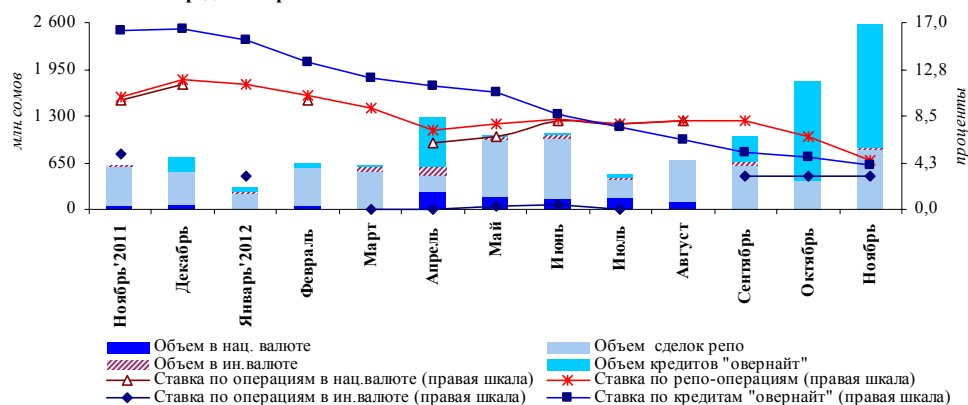


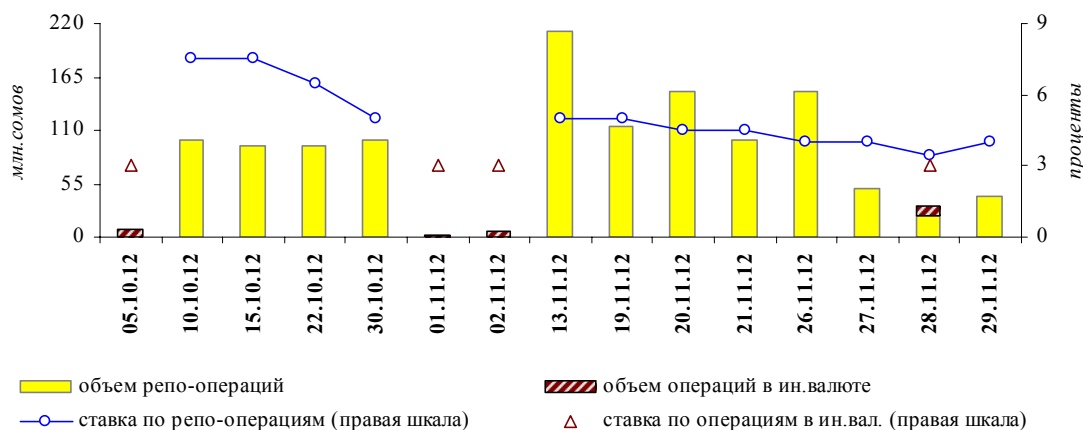
Межбанковский рынок кредитных ресурсов (ноябрь 2012 года)

График 1. Динамика объема операций и процентных ставок на внутреннем межбанковском кредитном рынке



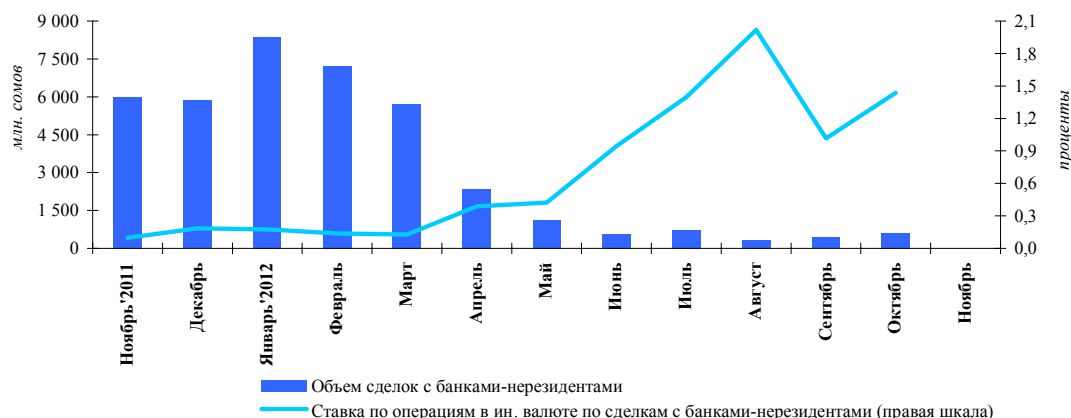
В ноябре средневзвешенный объем избыточных резервов банковской системы увеличился, достигнув 3 млрд. сом против 2,7 млрд. сом в предыдущем месяце, в основном за счет поддержания стабильной динамики ликвидности в трех крупных коммерческих банках. Сохранявшаяся вместе с тем активность межбанковского рынка кредитных ресурсов обуславливалась традиционно невысокими показателями избыточных резервов в большинстве оставшихся банков. Кроме того, в рассматриваемом периоде прослеживалась нехватка ликвидности и в одном из крупных финансово-кредитных учреждений, также оказывающем влияние на формирование общего объема аккумулируемых в банковской системе избыточных резервов. В итоге вырос спрос и на кредиты «овернайт», которые увеличились в объеме на 24,0 процента по сравнению с аналогичным показателем октября. При этом, ставка по кредитам «овернайт», рассчитываемая на базе учетной ставки НБКР, составила 4,0 процента (-0,7 процентного пункта).

График 2. Ежедневные обороты и ставки на внутреннем межбанковском кредитном рынке



В целом, совокупный объем операций на внутреннем межбанковском рынке заимствований составил 859,9 млн. сом, увеличившись по сравнению с октябрьским показателем в 2,2 раза. В частности, объем заключенных сделок на условиях репо составил 841,7 млн. сом, также увеличившись в 2,2 раза, а объем операций между банками-резидентами в иностранной валюте вырос в 2,4 раза, до 18,2 млн. сом. В рассматриваемом периоде заимствования между коммерческими банками в национальной валюте, как и в предыдущих двух месяцах, не производились.

График 3. Динамика объема операций и процентных ставок на межбанковском кредитном рынке по сделкам в ин. валюте с банками-нерезидентами



Увеличение объема и количества межбанковских заимствований на условиях репо привело к снижению ставки по таким операциям, составившей по итогам ноября 4,5 процента (-2,1 процентного пункта), в то время как ставка по кредитам между банками-резидентами в иностранной валюте третий месяц подряд продолжала сохраняться на уровне 3 процентов. В рассматриваемом периоде максимальный срок предоставления заемных средств на межбанковском кредитном рынке не превышал 7 дней, при том, что средневзвешенный срок по операциям репо составил 4 дня, а по кредитным операциям в иностранной валюте – 2 дня.

В ноябре произошло снижение индекса концентрации кредиторов – с 0,47 до 0,30, тогда как индекс концентрации дебиторов, напротив, повысился с 0,37 до 0,51. Значения данных индексов указывают на сохраняющийся высокий уровень концентрации рынка и соответствуют присутствию на рынке трех кредиторов и двух заемщиков с равными долями.

Сделки в валюте с банками-нерезидентами в рассматриваемом периоде не осуществлялись.

Таблица 1. Динамика межбанковских кредитов в национальной валюте (в разрезе срочности)

Период	Всего			В том числе по срокам															
	Объем (млн. сом)	Кол-во сделок	Ставка (%)	До 1 дня		2-7 дней		8-14 дней		15-30 дней		31-60 дней		61-90 дней		91-180 дней		181-360 дней	
				Объем (млн. сом)	Ставка (%)	Объем (млн. сом)	Ставка (%)	Объем (млн. сом)	Ставка (%)	Объем (млн. сом)	Ставка (%)	Объем (млн. сом)	Ставка (%)	Объем (млн. сом)	Ставка (%)	Объем (млн. сом)	Ставка (%)	Объем (млн. сом)	Ставка (%)
Ноябрь 2011	40,0	1	10,0	-	-	40,0	10,0	-	-	-	-	-	-	-	-	-	-	-	-
Декабрь	61,0	2	11,3	-	-	40,0	12,0	21,0	10,0	-	-	-	-	-	-	-	-	-	-
Январь 2012	-	-	-	-	-	-	-	-	-	-	-	-	-	-	-	-	-	-	-
Февраль	40,0	1	10,0	-	-	40,0	10,0	-	-	-	-	-	-	-	-	-	-	-	-
Март	-	-	-	-	-	-	-	-	-	-	-	-	-	-	-	-	-	-	-
Апрель	250,0	2	6,0	150,0	8,0	100,0	3,0	-	-	-	-	-	-	-	-	-	-	-	-
Май	177,0	4	6,6	25,0	3,0	152,0	7,2	-	-	-	-	-	-	-	-	-	-	-	-
Июнь	160,0	3	8,0	-	-	160,0	8,0	-	-	-	-	-	-	-	-	-	-	-	-
Июль	150,0	3	7,8	-	-	100,0	7,8	50,0	8,0	-	-	-	-	-	-	-	-	-	-
Август	100,0	2	8,0	-	-	50,0	8,0	50,0	8,0	-	-	-	-	-	-	-	-	-	-
Сентябрь	-	-	-	-	-	-	-	-	-	-	-	-	-	-	-	-	-	-	-
Октябрь	-	-	-	-	-	-	-	-	-	-	-	-	-	-	-	-	-	-	-
Ноябрь	-	-	-	-	-	-	-	-	-	-	-	-	-	-	-	-	-	-	-

Таблица 2. Операции репо коммерческих банков (в разрезе срочности)

Период	Всего			В том числе по срокам															
	Объем (млн. сом)	Кол-во сделок	Ставка (%)	До 1 дня		2-7 дней		8-14 дней		15-30 дней		31-60 дней		61-90 дней		91-180 дней		181-360 дней	
				Объем (млн. сом)	Ставка (%)	Объем (млн. сом)	Ставка (%)	Объем (млн. сом)	Ставка (%)	Объем (млн. сом)	Ставка (%)	Объем (млн. сом)	Ставка (%)	Объем (млн. сом)	Ставка (%)	Объем (млн. сом)	Ставка (%)		
Ноябрь 2011	563,1	14	10,2	170,4	10,2	392,7	10,2	-	-	-	-	-	-	-	-	-	-	-	-
Декабрь	460,4	15	11,8	-	-	408,0	11,9	52,4	10,3	-	-	-	-	-	-	-	-	-	-
Январь 2012	225,7	6	11,3	72,7	12,0	128,0	11,0	25,0	11,0	-	-	-	-	-	-	-	-	-	-
Февраль	522,5	15	10,4	173,7	10,4	348,8	10,4	-	-	-	-	-	-	-	-	-	-	-	-
Март	525,9	19	9,3	95,2	9,0	430,7	9,3	-	-	-	-	-	-	-	-	-	-	-	-
Апрель	242,8	7	7,1	104,7	7,0	138,0	7,3	-	-	-	-	-	-	-	-	-	-	-	-
Май	792,7	15	7,7	190,1	7,5	602,5	7,8	-	-	-	-	-	-	-	-	-	-	-	-
Июнь	820,6	19	8,2	231,5	8,2	534,6	8,2	54,4	8,0	-	-	-	-	-	-	-	-	-	-
Июль	261,4	4	7,8	-	-	261,4	7,8	-	-	-	-	-	-	-	-	-	-	-	-
Август	578,4	10	8,0	13,2	8,0	565,2	8,0	-	-	-	-	-	-	-	-	-	-	-	-
Сентябрь	620,7	11	8,0	98,1	8,0	522,6	8,0	-	-	-	-	-	-	-	-	-	-	-	-
Октябрь	389,2	5	6,6	100,1	7,5	289,1	6,3	-	-	-	-	-	-	-	-	-	-	-	-
Ноябрь	841,7	12	4,5	41,6	4,0	800,1	4,5	-	-	-	-	-	-	-	-	-	-	-	-

Таблица 3. Динамика межбанковских кредитов в иностранной валюте между банками-резидентами (в разрезе срочности)

Период	Всего			В том числе по срокам															
	Объем (млн. сом)	Кол-во сделок	Ставка (%)	До 1 дня		2-7 дней		8-14 дней		15-30 дней		31-60 дней		61-90 дней		91-180 дней		181-360 дней	
				Объем (млн. сом)	Ставка (%)	Объем (млн. сом)	Ставка (%)	Объем (млн. сом)	Ставка (%)	Объем (млн. сом)	Ставка (%)	Объем (млн. сом)	Ставка (%)	Объем (млн. сом)	Ставка (%)	Объем (млн. сом)	Ставка (%)	Объем (млн. сом)	Ставка (%)
Ноябрь 2011	18,6	1	5,0	-	-	-	-	-	-	-	-	-	-	-	-	-	-	-	-
Декабрь	-	-	-	-	-	-	-	-	-	-	-	-	-	-	-	-	-	-	-
Январь 2012	9,5	3	3,0	9,5	3,0	-	-	-	-	-	-	-	-	-	-	-	-	-	-
Февраль	-	-	-	-	-	-	-	-	-	-	-	-	-	-	-	-	-	-	-
Март	70,1	4	0,0	-	-	23,4	0,0	23,4	0,0	23,4	0,0	-	-	-	-	-	-	-	-
Апрель	112,4	6	0,0	-	-	89,0	0,0	23,5	0,0	-	-	-	-	-	-	-	-	-	-
Май	38,4	4	0,2	3,2	3,0	35,3	0,0	-	-	-	-	-	-	-	-	-	-	-	-
Июнь	56,0	4	0,5	2,9	3,0	53,1	0,3	-	-	-	-	-	-	-	-	-	-	-	-
Июль	33,0	1	0,0	-	-	33,0	0,0	-	-	-	-	-	-	-	-	-	-	-	-
Август	-	-	-	-	-	-	-	-	-	-	-	-	-	-	-	-	-	-	-
Сентябрь	33,1	6	3,0	24,1	3,0	9,0	3,0	-	-	-	-	-	-	-	-	-	-	-	-
Октябрь	7,6	1	3,0	-	-	7,6	3,0	-	-	-	-	-	-	-	-	-	-	-	-
Ноябрь	18,2	3	3,0	12,2	3,0	6,0	3,0	-	-	-	-	-	-	-	-	-	-	-	-