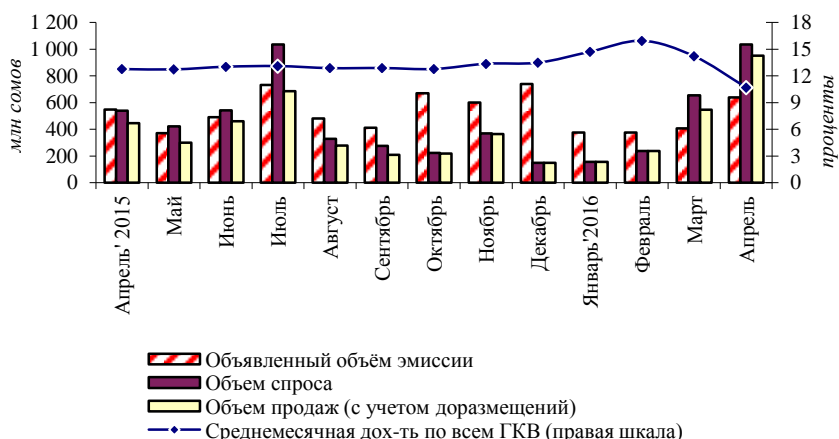


Рынок государственных казначейских векселей (апрель 2016 года)

График 1. Спрос и размещение ГКВ

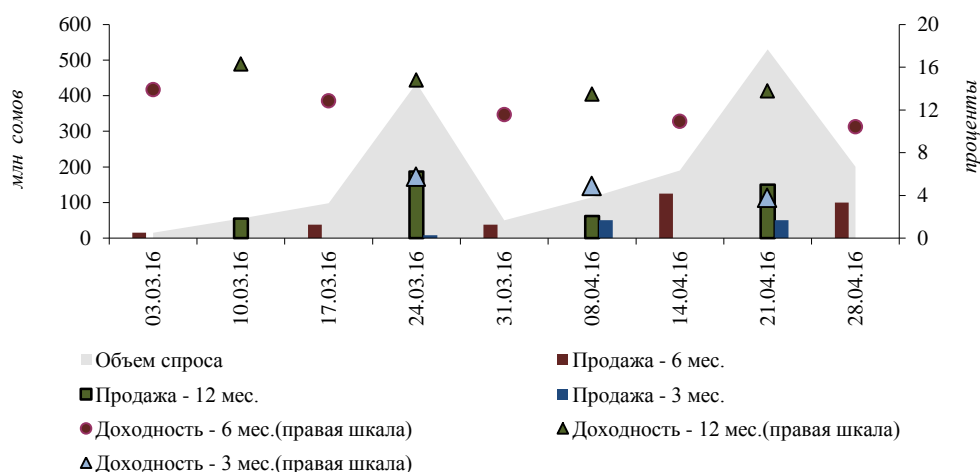


В рассматриваемом периоде состоялись четыре аукциона по размещению казначейских векселей Министерством финансов КР на первичном рынке и три дополнительных размещения. Общий объем объявленной эмиссии ГКВ составил 640,0 млн сомов, увеличившись по сравнению с показателем за предыдущий месяц на 57,2 процента.

Объем спроса, на фоне повышения активности коммерческих банков на данном сегменте финансового рынка, увеличился за месяц на 54,8 процента, до 1,0 млрд сомов. При этом продажи 12-месячных ГКВ увеличились на 39,4 процента, до 512,3 млн сомов, продажи 6-месячных ГКВ возросли в 2,1 раза, до 340,0 млн сомов, а 3-месячные векселя возросли в 5,4 раза, до 100,0 млн сомов.

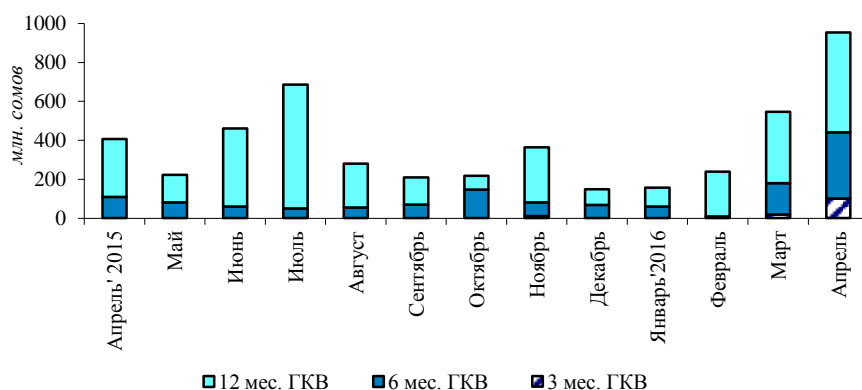
Общий показатель средневзвешенной доходности по всем видам ГКВ в рассматриваемом периоде сложился в размере 10,7 процента, снизившись за месяц на 3,5 процентного пункта. Доходность 3-месячных бумаг составила 4,3 процента (-1,4 п.п.), 6-месячных – 10,7 процента (-1,8 п.п.), а 12-месячных – 13,7 процента (-1,5 п.п.).

График 2. Динамика объемов спроса, продаж и доходности ГКВ



Величина чистого финансирования дефицита бюджета в рассматриваемом месяце сложилась в размере 436,8 млн сомов. В рассматриваемом периоде Министерством финансов было произведено погашение ранее эмитированных ГКВ на сумму 396,4 млн сомов (+в 3,2 раза).

График 3. Динамика объема продаж ГКВ



В рассматриваемом периоде по сравнению с аналогичным показателем на начало года, объем ГКВ в обращении увеличился до 3,9 млрд сомов (+16,7 процента): доля основных держателей ГКВ – коммерческих банков увеличилась на 7,3 процентных пункта, до 61,8 процента. Удельный вес институциональных инвесторов составил 37,8 процента (-7,3 п.п.), юридических лиц-резидентов – 0,4 процента (не изменившись с начала года).

В рассматриваемом периоде операции с ГКВ на вторичном рынке не проводились.

Таблица 1. Динамика среднемесячной доходности ГКВ

проценты

Период	Среднемесячная доходность	По видам срочности		
		3-мес. ГКВ	6-мес. ГКВ	12-мес. ГКВ
Апрель' 2015	12,8	-	-	13,1
Май	12,7	-	11,9	13,2
Июнь	13,0	-	11,8	13,2
Июль	13,1	-	12,0	13,2
Август	12,9	-	12,0	13,1
Сентябрь	12,9	-	12,2	13,2
Октябрь	12,8	-	12,4	13,6
Ноябрь	13,4	11,5	12,7	13,6
Декабрь	13,5	-	13,2	13,7
Январь'2016	14,7	-	14,0	15,2
Февраль	15,9	5,0	-	16,3
Март	14,2	5,7	12,5	15,1
Апрель	10,7	4,3	10,7	13,7

"-" все объявленные аукционы были признаны несостоявшимися

Таблица 2. Структура держателей ГКВ по номинальной стоимости

тыс сом

Дата	ВСЕГО	В том числе							
		Коммерческие банки		Институцион. инвесторы		Физ.лица - резиденты		Юрид.лица - резиденты	
		Сумма	Уд.вес	Сумма	Уд.вес	Сумма	Уд.вес	Сумма	Уд.вес
01.05.2015	3 087 710,0	1 579 420,3	51,2%	1 491 149,7	48,3%	1 000,0	0,0%	16 140,0	0,5%
01.06.2015	3 066 260,0	1 559 035,7	50,8%	1 490 034,3	48,6%	0,0	0,0%	17 190,0	0,6%
01.07.2015	3 398 360,0	1 675 842,8	49,3%	1 697 227,2	49,9%	0,0	0,0%	25 290,0	0,7%
01.08.2015	3 580 210,0	1 871 881,5	52,3%	1 681 413,5	47,0%	0,0	0,0%	26 915,0	0,8%
01.09.2015	3 925 210,0	2 087 081,8	53,2%	1 804 663,2	46,0%	0,0	0,0%	33 465,0	0,9%
01.10.2015	3 893 960,0	2 032 681,8	52,2%	1 827 363,2	46,9%	0,0	0,0%	33 915,0	0,9%
01.11.2015	3 789 040,0	1 956 331,8	51,6%	1 798 793,2	47,5%	0,0	0,0%	33 915,0	0,9%
01.12.2015	3 514 990,0	1 899 330,4	54,0%	1 582 794,6	45,0%	0,0	0,0%	32 865,0	0,9%
01.01.2016	3 353 030,0	1 825 700,7	54,4%	1 513 964,3	45,2%	0,0	0,0%	13 365,0	0,4%
01.02.2016	3 188 300,0	1 692 770,7	53,1%	1 482 164,3	46,5%	0,0	0,0%	13 365,0	0,4%
01.03.2016	3 142 570,0	1 685 144,1	53,6%	1 444 910,9	46,0%	0,0	0,0%	12 515,0	0,4%
01.04.2016	3 504 320,0	2 087 444,1	59,6%	1 404 360,9	40,1%	0,0	0,0%	12 515,0	0,4%
01.05.2016	3 912 250,0	2 417 635,4	61,8%	1 479 554,6	37,8%	0,0	0,0%	15 060,0	0,4%