

Межбанковский рынок кредитных ресурсов

(октябрь 2013 года)

В октябре наблюдалось увеличение среднедневного уровня ликвидности на межбанковском рынке до 1,7 млрд. сомов с 1,5 млрд. сомов месяцем ранее, произошедшее, в основном, в результате увеличения показателей избыточных резервов у нескольких ведущих банков (График 1).

Общий объем сомовых займов на межбанковском рынке составил 2,2 млрд. сомов (-45,9 процента). Объем операций на внутреннем межбанковском рынке заимствований (без учета кредитов «овернайт») составил 1,8 млрд. сомов, снизившись по сравнению с показателем предыдущего месяца на 22,6 процента. В частности, объем межбанковских кредитов в национальной валюте снизился за месяц на 86,4 процента, до 40,5 млн. сомов, а объем операций на условиях репо – на 13,4 процента, до 1,8 млрд. сомов. Также в отчетном периоде было зафиксировано некоторое снижение средневзвешенной ставки по кредитам в национальной валюте, сложившейся в размере 4,0 процента (-3,8 процентного пункта). В рассматриваемом периоде кредитные сделки в иностранной валюте между банками не совершались.

График 1.

Динамика избыточных резервов коммерческих банков (в национальной валюте) и объема межбанковских кредитов (млн. сом.)

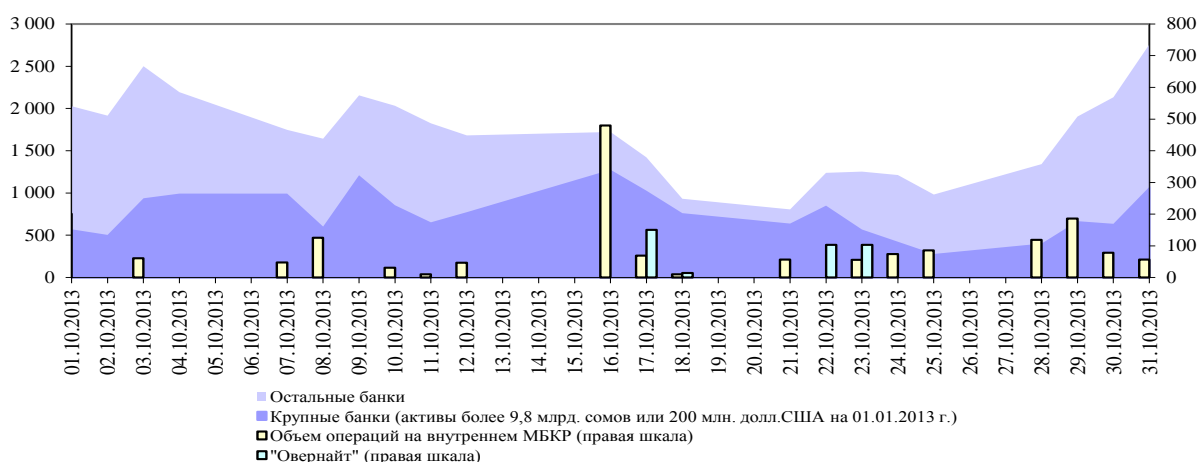
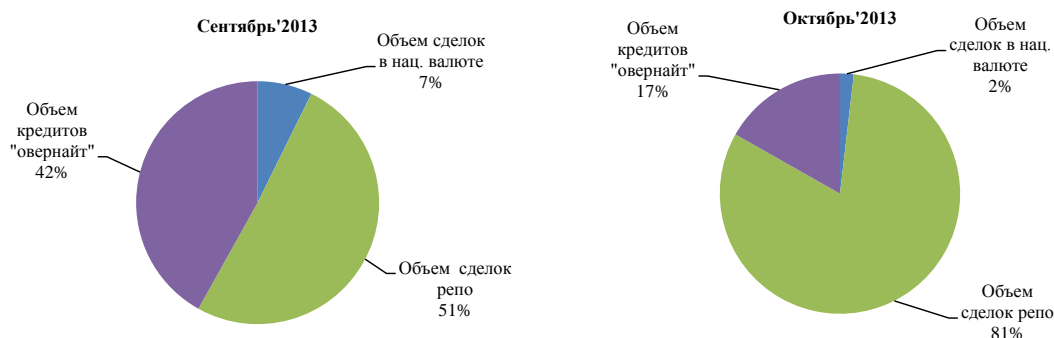


График 2.

Структура операций на внутреннем межбанковском рынке (млн. сом.)



В октябре 2013 года существенно возросла доля репо операций с 50,8 процента до 81,4 процента от общего объема сделок на межбанковском кредитном рынке.

Сделки по наиболее востребованным заимствованиям на условиях репо совершались по ставке 4,3 процента годовых (-0,2 процентного пункта).

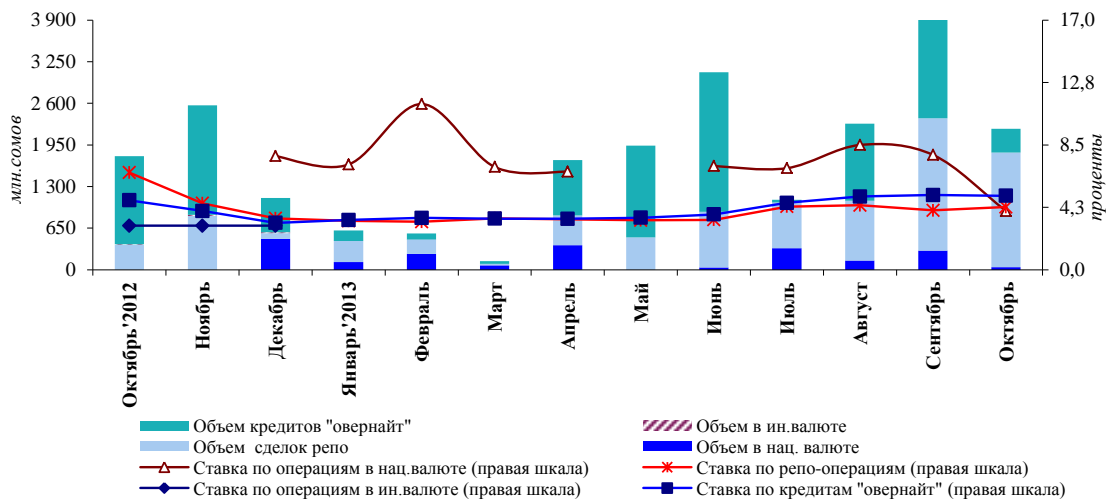
Произошло снижение спроса на кредиты «овернайт», объем которых снизился по сравнению с показателем за предыдущий месяц с 1,7 млрд. сомов до 370,0 млн. сомов. Ставка по данным кредитам за отчетный период составила 5,0 процента.

В течение рассматриваемого периода один участник рынка в сегменте межбанковских кредитов в национальной валюте, получил в сумме 40,5 млн. сомов на стандартных кредитных условиях, что и сформировало весь объем сделок на этом сегменте за рассматриваемый месяц.

Таким образом, общий объем операций на внутреннем межбанковском рынке заимствований (без учета кредитов «овернайт») составил 1,8 млрд. сомов, снизившись по сравнению с показателем предыдущего месяца на 22,6 процента. В частности, объем межбанковских кредитов в национальной валюте снизился за месяц на 86,4 процента, до 40,5 млн. сомов, а объем операций на условиях репо – на 13,4 процента, до 1,8 млрд. сомов. В рассматриваемом периоде кредитные сделки в иностранной валюте между банками не совершались.

График 3.

Динамика объема операций и процентных ставок на внутреннем межбанковском кредитном рынке



Индекс концентрации кредиторов понизился за месяц с 0,52 до 0,46, а индекс концентрации дебиторов составил 0,25 против 0,42 в предыдущем месяце. Значения данных индексов указывают на сохраняющийся средний уровень концентрации рынка и соответствуют присутствию на рынке двух кредиторов и четырех заемщиков с равными долями.

График 4.

Динамика объема операций и процентных ставок на межбанковском кредитном рынке по сделкам в иностранной валюте с банками-нерезидентами

