

## Кредиты

(I полугодие 2016 года)

В январе-июне 2016 года наблюдалось постепенное снижение кредитного портфеля коммерческих банков.

Объем кредитного портфеля действующих коммерческих банков на конец рассматриваемого периода составил 90,4 млрд сомов, снизившись с начала года на 3,8 процента. При этом сомовая часть кредитного портфеля увеличилась на 19,6

процента, сложившись в размере 50,5 млрд сомов. Объем кредитов в иностранной валюте составил 39,9 млрд в сомовом эквиваленте, снизившись с начала года на 22,8 процента. Без учета изменения курса кредитный портфель увеличился с начала года на 1,5 процента.

Средневзвешенная процентная ставка по кредитному портфелю на конец рассматриваемого периода составила 19,52 процента (+0,64 процентных пункта), в национальной валюте – 23,26 процента (+0,46 п.п.), в иностранной – 14,80 процента (-0,89 п.п.).

В рассматриваемом периоде наблюдалось некоторое ухудшение качественных характеристик кредитного портфеля банковской системы. Так, доля просроченной задолженности составила 3,6 процента в общем объеме кредитного портфеля, но в количественном выражении объем таких кредитов снизился с начала года на 20,8 процента. При этом удельный вес пролонгированных кредитов в общем объеме кредитного портфеля повысился на 5,7 процентного пункта, до 10,6 процента.

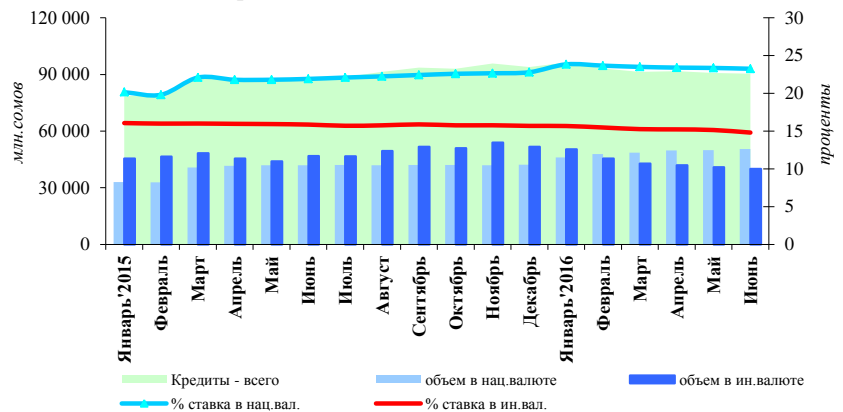
В свою очередь, портфель большинства банков оставался высоко сконцентрированным в отдельных отраслях. Так, индекс, показывающий концентрацию кредитного портфеля банков в отраслях, составил 0,33, что указывает на распределение кредитов большинства банков преимущественно между тремя отраслями.

Показатель общей концентрации рынка кредитования составил 0,08, что эквивалентно разделу рынка между 12 банками.

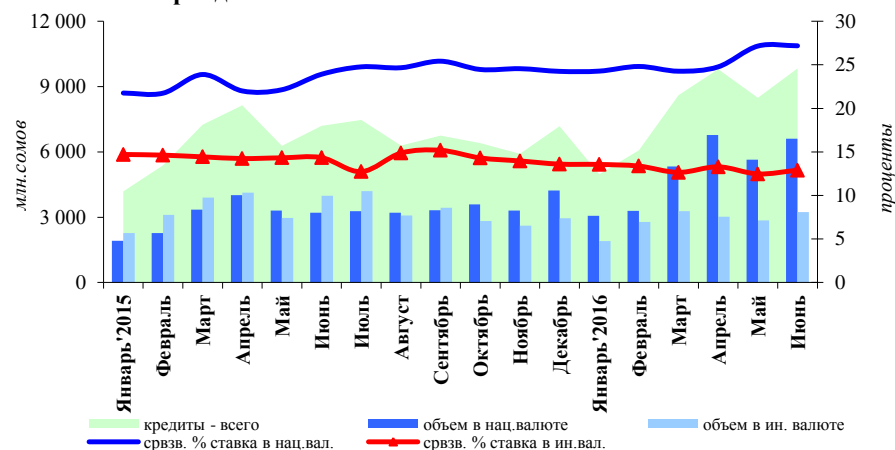
С начала года во временной структуре кредитного портфеля банков отмечалось снижение объемов долгосрочных и краткосрочных кредитов. Однако, удельный вес краткосрочных кредитов (до года) возрос с 20,5 до 21,2 процента, а долгосрочных – снизился с 77,6 до 76,3 процента. Данное структурное распределение кредитного портфеля не привело к изменению показателя дюрации, который составил 28,1 месяца.

Общий объем вновь выданных в январе-июне 2016 года кредитов составил 47,8 млрд сомов, что на 24,3 процента выше суммы, выданной в аналогичном периоде 2015 года. Кредиты, выданные в национальной валюте, увеличились на 69,9 процента, а в иностранной валюте снизились на 16,1 процента.

График 1. Динамика кредитной задолженности коммерческих банков на конец периода

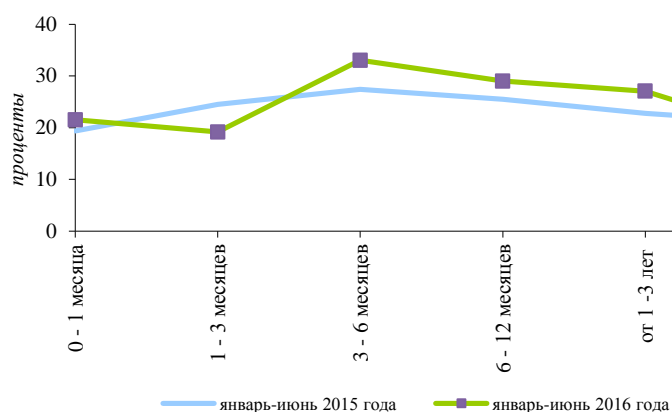


**График 2. Динамика кредитов, выданных коммерческими банками за период**

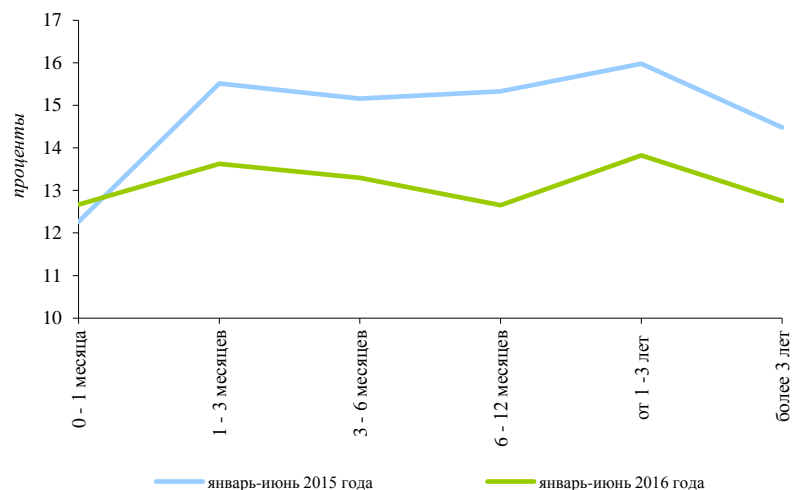


Средневзвешенная процентная ставка по вновь выданным кредитам в национальной валюте за первое полугодие 2016 года возросла по сравнению с аналогичным показателем 2015 года на 2,94 процентного пункта, составив 25,59 процента, в иностранной валюте снизилась на 1,42 процентного пункта, до 13,0 процента.

**График 3. Средний уровень процентных ставок по новым кредитам в национальной валюте по категориям срочности**



**График 4. Средний уровень процентных ставок по новым кредитам в иностранной валюте по категориям срочности**



В рассматриваемом периоде в разрезе отраслей изменение процентных ставок по вновь выданным кредитам в национальной и иностранной валютах было

разнонаправленным. При этом по самым низким ставкам кредиты в национальной валюте выдавались на промышленность (средневзвешенная ставка за период 16,22 процента), по самым высоким – на потребительские кредиты (31,76 процента).

В иностранной валюте ставки снизились во всех отраслях. По наиболее высоким ставкам выдавались кредиты на ипотеку в иностранной валюте (средневзвешенная процентная ставка 16,79 процента), а по самым низким ставкам – на связь (средневзвешенная процентная ставка по 12,50 процента).