

ГОДОВОЙ ОТЧЕТ

2001



НАЦИОНАЛЬНЫЙ БАНК
КЫРГЫЗСКОЙ РЕСПУБЛИКИ

БИШКЕК - 2002

© Национальный банк Кыргызской Республики, 2002 год

*Подготовлено к печати и отпечатано издательским центром
журнала «Банковский вестник Кыргызской Республики»*

Тираж 400 экземпляров

СОДЕРЖАНИЕ

Вступительное слово Председателя Национального банка Кыргызской Республики	4
Совместное заявление Правительства Кыргызской Республики и Национального банка Кыргызской Республики о финансовой и социально-экономической политике на 2001 год	6
Заявление Национального банка Кыргызской Республики о ходе исполнения целевого показателя на 2001 год и ситуации в банковской системе	14
I. ЭКОНОМИЧЕСКОЕ И ФИНАНСОВОЕ ПОЛОЖЕНИЕ КЫРГЫЗСТАНА В 2001 ГОДУ	
ГЛАВА 1. РАЗВИТИЕ ЭКОНОМИКИ КЫРГЫЗСТАНА В 2001 ГОДУ	18
1.1. Реальный сектор экономики	18
1.2. Платежный баланс Кыргызской Республики за 2001 год	21
1.3. Финансовый сектор экономики	25
II. ДЕЯТЕЛЬНОСТЬ НАЦИОНАЛЬНОГО БАНКА КЫРГЫЗСКОЙ РЕСПУБЛИКИ В 2001 ГОДУ	
ГЛАВА 2. ДЕНЕЖНО-КРЕДИТНАЯ И ВАЛЮТНАЯ ПОЛИТИКА	34
2.1. Денежно-кредитная политика	34
2.2. Инструменты денежно-кредитной политики	37
2.3. Валютная политика и управление международными резервами	43
ГЛАВА 3. РЕГУЛИРОВАНИЕ ДЕЯТЕЛЬНОСТИ ФИНАНСОВО-КРЕДИТНЫХ УЧРЕЖДЕНИЙ	46
3.1. Обзор банковской системы	46
3.2. Обзор небанковских финансово-кредитных учреждений	50
3.3. Банковский надзор	53
ГЛАВА 4. ПЛАТЕЖНАЯ СИСТЕМА	58
4.1. Платежная система и ее развитие	58
4.2. Наличное денежное обращение	61
ГЛАВА 5. ВНЕШНЕЭКОНОМИЧЕСКИЕ СВЯЗИ	63
5.1. Сотрудничество с международными финансовыми и нефинансовыми организациями	63
5.2. Сотрудничество с центральными банками зарубежных стран	66
ГЛАВА 6. ОБЩИЕ СВЕДЕНИЯ О ДЕЯТЕЛЬНОСТИ НАЦИОНАЛЬНОГО БАНКА	68
6.1. Деятельность Национального банка по разработке и осуществлению денежно-кредитной политики	68
6.2. Основные принципы денежно-кредитной политики	70
6.3. Структура Национального банка Кыргызской Республики в 2001 году	72
6.4. Деятельность Правления Национального банка Кыргызской Республики в 2001 году	76
6.5. Осуществление Национальным банком Кыргызской Республики функции финансового советника	78
6.6. Совершенствование банковского законодательства	81
6.7. Информирование общественности Национальным банком Кыргызской Республики	84
III. ФИНАНСОВАЯ ОТЧЕТНОСТЬ НАЦИОНАЛЬНОГО БАНКА КЫРГЫЗСКОЙ РЕСПУБЛИКИ ЗА 2001 ГОД	
ГЛАВА 7. ФИНАНСОВАЯ ОТЧЕТНОСТЬ НАЦИОНАЛЬНОГО БАНКА КЫРГЫЗСКОЙ РЕСПУБЛИКИ ..	89
Балансовый отчет	89
Отчет о прибылях и убытках	91
Отчет о движении денежных средств	93
Отчет об изменениях в структуре капитала	95
Примечания к финансовой отчетности Национального банка Кыргызской Республики	96
Заключение независимых аудиторов	121
Совместное заявление Правительства Кыргызской Республики и Национального банка Кыргызской Республики о финансовой и социально-экономической политике на 2002 год	122
IV. ПРИЛОЖЕНИЯ	
Приложение 1. Хронология основных событий в денежно-кредитной сфере в 2001 году	132
Приложение 2. Хронология решений НБКР в отношении проблемных банков	136
Приложение 3. Статистическая информация	138
Приложение 4. Краткий обзор развития мировой экономики в 2001 году	167
Приложение 5. Хронология некоторых выступлений и участия сотрудников НБКР в конференциях и рабочих встречах в 2001 году	171
Приложение 6. Издания НБКР	173
Приложение 7. Список сокращений	177



Уважаемые читатели!

Позвольте представить Вашему вниманию отчет Национального банка Кыргызской Республики за 2001 год. Данный отчет, который предоставляется в Жогорку Ке-неш Кыргызской Республики и подлежит публикации в соответствии с Законом “О Национальном банке Кыргызской Республики”, отражает деятельность банка по выполнению возложенных на него задач и функций.

Банковским законодательством республики в качестве основной цели деятельности Национального банка Кыргызской Республики определено достижение и под-держание стабильности цен. На достижение этой цели и была направлена деятель-ность Национального банка Кыргызской Республики в сфере денежно-кредитной и валютной политики, дополняемая мерами по укреплению и повышению эффектив-ности работы платежной и банковской систем республики.

Совместные действия Национального банка и Правительства в 2001 году спо-собствовали закреплению положительных тенденций, достигнутых в экономике в 2000 году. Денежно-кредитная политика в 2001 году была направлена на дальней-шее снижение инфляции и укрепление банковской системы, что создает благоприят-ные условия для экономического роста.

Мероприятия денежно-кредитной политики в 2001 году определялись экономи-ческими условиями и текущей ситуацией на финансовом рынке. При этом Нацио-нальный банк осуществлял постоянный мониторинг конъюнктуры рынка, оператив-но реагируя на изменение ситуации. В 2001 году была продолжена работа по совер-шенствованию инструментов денежно-кредитной политики. В целях координации де-нежно-кредитной и налогово-бюджетной политики Национальный банк Кыргызской Республики активно взаимодействовал с Правительством Кыргызской Республики.

В 2001 году была продолжена работа по оздоровлению ситуации в банковской сфере. Национальным банком Кыргызской Республики в отчетном году была разра-ботана политика регулятивного реагирования, которая легла в основу совместных действий с Правительством Кыргызской Республики по вопросам реструктуризации банковской системы, системы раннего обнаружения проблемных банков. Меры по оздоровлению банковской системы подкреплялись проведением денежно-кредитной политики, направленной на обеспечение уровня ликвидности, достаточного для удов-летворения потребности экономики в денежных ресурсах и достижения цели по сни-жению уровня инфляции. Продолжалась работа по совершенствованию функциони-рования платежной системы республики, а также по улучшению качества банкнот, находящихся в обращении.

Публикуемая финансовая отчетность отражает операции и финансовые резуль-

таты деятельности Национального банка Кыргызской Республики за 2001 год, отвечает требованиям по раскрытию информации, которые предъявляются к центральным банкам, и подтверждена независимым аудитом.

Деятельность Национального банка осуществляется согласно законодательству и в соответствии с общегосударственной экономической политикой Кыргызской Республики в рамках мероприятий по реализации стратегии “Комплексная основа развития Кыргызской Республики до 2010 года” и программы “Национальная стратегия сокращения бедности”, направленных на сокращение бедности и устойчивый экономический рост.



Улан САРБАНОВ,
Председатель

**Совместное заявление Правительства Кыргызской Республики и
Национального банка Кыргызской Республики о финансовой и
социально-экономической политике на 2001 год**

Макроэкономические цели

В соответствии с Посланием Президента Кыргызской Республики А.А. Акаева к народу Кыргызстана и Жогорку Кенешу Кыргызской Республики «Обществу - процветание, государству - развитие» финансово-экономическая политика на 2001 год будет нацелена на снижение уровня бедности через создание условий для реализации созидательного человеческого потенциала.

Государственной программой для улучшения уровня жизни населения будут «Комплексная основа развития Кыргызстана до 2010 года» и «Национальная стратегия сокращения бедности до 2003 года», разрабатываемые Правительством Кыргызской Республики с широким участием всех ветвей гражданского общества и частного сектора республики.

Целевые значения ключевых макроэкономических показателей на 2001 год определены на уровне:

- Реальный прирост ВВП не менее 7 процентов.
- Уровень инфляции не выше 10-12 процентов.
- Дефицит бюджета 5,8 процента к ВВП.
- Дефицит счета текущих операций 8,2 процента к ВВП.

Для достижения указанных целей предусматривается в 2001 году:

- проведение согласованной денежно-кредитной и бюджетно-налоговой политики;
- дальнейшее реформирование правовой среды в интересах частного сектора;
- стабильное функционирование финансовой системы;
- расширение налогооблагаемой базы в целях равномерности налогового бремени и повышения устойчивости доходов;
- приоритетное привлечение в экономику Кыргызстана прямых частных инвестиций.

Приоритетами развития реального сектора будут: частный сектор, включая индустрию туризма, сельское хозяйство и перерабатывающая промышленность.

Денежно-кредитная политика

Национальный банк Кыргызской Республики в 2001 году будет проводить денежно-кредитную политику, направленную на дальнейшее сдерживание инфляции как одного из условий стабильного роста экономики, мобилизации внутренних финансовых ресурсов и увеличения инвестиций.

Национальный банк будет продолжать курс, направленный на стабилизацию финансового сектора, снижение инфляционных ожиданий среди хозяйствующих субъектов и населения, повышение их доверия к банковской системе.

Денежно-кредитная политика Национального банка основывается на принципах последовательности в достижении своих целей, согласованности с экономической и бюджетно-налоговой политикой Правительства Кыргызской Республики.

Достижение оптимального баланса между снижением инфляции и удовлетворе-

нием спроса на деньги будет осуществляться через регулирование предложения денег.

Национальный банк Кыргызской Республики в 2001 году совместно с Правительством Кыргызской Республики предпримет необходимые меры в целях удержания показателя инфляции на уровне 10-12 процентов (декабрь 2001 года к декабрю 2000 года). Целевой показатель определен с учетом тенденций развития экономики, прогнозного показателя дефицита государственного бюджета на 2001 год, а также возможного повышения тарифов на электро- и теплоэнергию. В среднесрочной перспективе ставится задача снижения показателя инфляции до уровня одноразрядной величины.

Национальный банк будет придерживаться рыночных инструментов по управлению ликвидностью, которые включают операции на открытом рынке, резервные требования и механизмы кредитования. Национальный банк продолжит работу по совершенствованию инструментов денежно-кредитного регулирования.

Национальный банк предпримет меры по улучшению координации действий с Министерством финансов Кыргызской Республики по вопросам выпуска государственных ценных бумаг, управления ликвидностью банковской системы, финансирования расходов государственного бюджета и обслуживания государственного долга.

В 2001 году будет продолжена политика плавающего обменного курса, а участие Национального банка на межбанковских валютных торгах будет осуществляться с целью сглаживания резких колебаний обменного курса сома и предупреждения спекулятивных операций. Политика плавающего обменного курса обеспечит поддержание международных резервов Национального банка на должном уровне и позволит обменному курсу служить индикатором состояния экономики республики.

Стабилизация банковской системы остается приоритетной задачей Национального банка. В этой связи наиболее важным является совершенствование анализа финансового состояния банков, своевременное принятие мер в отношении проблемных банков и дальнейшее развитие законодательной и нормативной базы, регулирующей банковскую деятельность. Будут разработаны проекты законодательных актов по повышению ответственности исполнительных должностных лиц коммерческих банков за результаты их деятельности, будет совершенствоваться нормативная база регулирования деятельности небанковских финансово-кредитных учреждений. Особое внимание Национальный банк будет уделять мерам, направленным на повышение надежности коммерческих банков и укрепление доверия населения к банкам.

Национальный банк будет продолжать следовать политике создания равных условий для банков, а также благоприятных условий для привлечения иностранных инвестиций в банковский сектор. В 2001 году будет проведена работа по приватизации Расчетно-сберегательной компании и реструктуризация АООТ "Кайрат Банк", будут проводиться мероприятия по преобразованию Кыргызской сельскохозяйственной финансовой корпорации в Кыргызский сельский банк.

Повышение эффективности функциональных компонентов платежной системы, включая автоматизацию платежных операций и использование новых форм платежных инструментов, будет осуществляться Национальным банком во взаимодействии с коммерческими банками и другими участниками платежной системы.

Бюджетно-налоговая политика

Главная цель политики государственных расходов будет заключаться в полном и своевременном финансировании всех социальных гарантий государства и создания благоприятных условий для экономического роста.

Основными направлениями бюджетной политики государственных расходов в 2001 году станут:

-
- повышение прозрачности бюджета;
 - совершенствование работы по исполнению расходной части в рамках Программы государственных инвестиций (ПГИ);
 - определение приоритетных программ финансирования; дальнейшее совершенствование и внедрение в бюджетный процесс среднесрочного прогнозирования государственных финансовых ресурсов;
 - усиление контроля со стороны Правительства за обслуживанием внешнего долга;
 - дальнейшее укрепление и повышение эффективности государственных закупок;
 - укрепление системы Казначейства и обеспечение контроля над расходованием средств на местах в строгом соответствии с утвержденным бюджетом;
 - дальнейшее совершенствование и внедрение в бюджетный процесс среднесрочного прогнозирования государственных финансовых ресурсов.

Система налогообложения, с точки зрения формирования бюджета, будет обеспечивать необходимый уровень государственных расходов и достаточно равномерное, в течение года, надежное поступление доходов в бюджет. Этот процесс будет осуществляться на основе стимулирования экономической активности в стране и создания условий для максимального охвата и учета потенциальной налогооблагаемой базы.

Для достижения роста доходной части бюджета, улучшения администрирования налогов, создания одинаковых условий для всех хозяйствующих субъектов налоговая система в 2001 году будет совершенствоваться по следующим направлениям:

- снижение объемов налоговых зачетов до 5 процентов от общего контингента государственных доходов;
- расширение перечня видов предпринимательской деятельности, осуществляемой физическими лицами на патентной основе;
- введение упрощенной системы налогообложения для отдельных видов экономической деятельности;
- повышение доли земельного налога в общих налоговых поступлениях;
- введение налога на имущество;
- поэтапная отмена налога за пользование автомобильными дорогами и отчислений в Фонд для предупреждения и ликвидации чрезвычайных ситуаций;
- расширение базы обложения НДС;
- завершение перехода со всеми странами СНГ по взиманию косвенных налогов на принцип страны назначения;
- введение налога на недропользование с одновременной отменой отчислений на воспроизводство и развитие минерально-сырьевой базы;
- строгое ограничение предоставления налоговых льгот;
- усиление работы по подготовке и подписанию соглашений об избежании двойного налогообложения и предотвращения уклонения от уплаты налогов;
- гармонизация системы местных налогов и сборов.

Структурные преобразования

В 2001 году политика Правительства Кыргызской Республики будет направлена на продолжение экономических реформ и создание условий для развития реального сектора и расширения производства.

В соответствии с государственной стратегией экономических реформ, проводимых в республике, структурные преобразования предусматривается осуществлять по следующим направлениям:

-
- укрепление института частной собственности;
 - стимулирование развития малого и среднего предпринимательства;
 - создание конкурентной среды в монополизированных секторах экономики;
 - обеспечение условий и стимулов по привлечению отечественных и иностранных инвестиций;
 - расширение доступа предприятий к капиталу и передовому научно-техническому и управленческому опыту;
 - совершенствование корпоративного управления.

Для этого в предстоящем году будут решаться следующие основные задачи:

- осуществление приватизации предприятий стратегических отраслей экономики и объектов непромышленной сферы, сокращение государственной доли акций в уставном капитале акционерных обществ путем продажи государственных пакетов акций;
- повышение инвестиционной привлекательности предприятий, активизация работы по организации международных инвестиционных тендеров с целью поиска эффективных собственников, привлечения прямых инвестиций, необходимых для производственного, технологического и социального развития приватизируемых предприятий, обеспечение оптимального соотношения отечественных и иностранных инвестиций;
- сохранение государственного контроля на отдельные стратегические виды производств, представляющие сферу национальных интересов Кыргызской Республики и обеспечивающие ее национальную безопасность;
- проведение реструктуризации предприятий, реорганизация низкорентабельных предприятий;
- осуществление здорового протекционизма по отношению к отечественным товаропроизводителям, оказание поддержки малому предпринимательству, создание условий для производства конкурентной продукции;
- защита прав собственников;
- осуществление координации и методологического обеспечения приватизации муниципальной собственности;
- совершенствование действующего законодательства по приватизации с учетом изменившихся экономических условий.

Промышленность

Развитие отраслей промышленного производства в 2001 году будет обеспечено за счет:

- использования местных сырьевых ресурсов;
- более полного и эффективного использования имеющихся мощностей и активов;
- создания благоприятных условий для привлечения внешних и внутренних прямых инвестиций;
- расширения рынков сбыта продукции.

Ключевая роль будет отведена созданию условий для финансово-экономической стабилизации промышленности, включая:

- комплексную реструктуризацию государственных долгов промышленных предприятий, снижение и ликвидацию неплатежей между хозяйствующими субъектами;
- проведение стабильной и налогово-таможенной политики;
- протекционистскую политику государства для развития экспортоориентированных и импортозамещающих производств;
- повышение финансовой дисциплины промышленных предприятий, более ра-

дикальное применение процедуры банкротства, как инструмента повышения финансовой дисциплины;

- совершенствование законодательной базы, создающей условия для стимулирования производства, привлечения инвестиций, повышения конкурентоспособности выпускаемых товаров, развития предпринимательской среды;

- обеспечение энергонезависимости республики за счет дальнейшего развития топливно-энергетического комплекса.

Промышленные предприятия, в основном, будут функционировать за счет собственных источников роста и привлечения прямых (внешних и внутренних) инвестиций.

Аграрный сектор

Целью развития и роста аграрного сектора будет оставаться обеспечение населения страны производством необходимых объемов базовых продовольственных товаров, снижение бедности в сельской местности.

Намечаемый уровень производства предполагается обеспечить путем осуществления следующих мер:

- формирование рынка земли;
- дальнейшее развитие финансово-кредитной системы, увеличение портфеля финансовых институтов;

- развитие рынков сельскохозяйственной продукции;
- развитие службы сельскохозяйственного обучения и консультаций;
- развитие семеноводства;
- улучшение управления ресурсами.

Будет совершенствоваться законодательная нормативная база для обеспечения функционирования рынка земли. Правительство Кыргызской Республики продолжит работу по созданию эффективной системы регистрации частного землевладения и юридических прав на нее, внедрение системы нормативной оценки земельных участков, создание земельного кадастра.

В 2001 году будут увеличены объемы кредитования сельских товаропроизводителей, будет совершенствоваться система финансовых институтов, их нормативная база.

В целях обеспечения широкого доступа крестьян к кредитным ресурсам, привлечению сбережений сельского населения в процесс финансирования, расширения предоставляемых финансовых услуг, создания целостной финансовой системы на селе будет создан сельский банк с разветвленной региональной сетью.

Будет усилена работа Кыргызской агропромышленной рыночной информационной системы (КАРИС) в целях обеспечения товаропроизводителей и потребителей информацией о спросе и предложениях, ценах на рынках.

Для развития устойчивого семеноводства получит развитие семеноводческая ассоциация, которая наладит работу по защите прав селекционеров и семеноводов, обеспечению маркетинга семян и доступа всех крестьян к высококачественным семенам.

Правительством будут предприняты усилия по эффективному использованию земельных, водных, лесных ресурсов, защите окружающей среды.

Развитие частного сектора

Малый и средний бизнес стал неотъемлемой частью экономики республики и с каждым годом он приобретает все большее политическое, социальное и экономическое значение.

Основными направлениями государственной политики поддержки частного предпринимательства будут:

- сокращение лицензионных и сертификационных требований; ограничения числа контролирующих органов и проверок; введения упрощенной системы налогообложения для субъектов малого предпринимательства;
- дальнейшее упрощение системы регистрации, контроля и налогообложения субъектов малого и среднего бизнеса;
- снятие существующих административных барьеров на пути торговых потоков внутри республики;
- обеспечение доступа к кредитным ресурсам;
- развитие института микрокредитования;
- совершенствование нормативной законодательной базы;
- создание благоприятных условий для развития частного предпринимательства за счет передачи неиспользуемых производственных помещений, оборудования и других основных фондов субъектам малого и среднего предпринимательства.

Социальный сектор

Несмотря на проводимые реформы в социальной сфере и достигнутые результаты в экономическом развитии, жизненный уровень более половины населения страны продолжает оставаться низким.

Поэтому, начиная с 2001 года, основным направлением государственной политики, в рамках Национальной стратегии сокращения бедности на 2001-2003 годы, станет *развитие человеческих ресурсов* на основе устойчивого экономического роста.

Социальная защита

Политика государственных институтов (учреждений) социальной защиты будет сосредоточена на смягчении наиболее крайних форм бедности, включая *совершенствование адресности социальной защиты*.

В направлении усиления адресности социальной защиты предусматривается:

- более полный охват малообеспеченных слоев населения в условиях повышения тарифов на энергоносители;
- введение социальных паспортов;
- выполнение в полном объеме обязательств Правительства Кыргызской Республики по поддержке малообеспеченных граждан.

Система пенсионного обеспечения

Повышение уровня жизни и обеспечение социальной защиты пенсионеров начнет осуществляться путем:

- проведения индексации общего размера пенсии;
- индексации вкладов на личных страховых счетах для сохранения приведенной ценности вкладов;
- увеличения размера базовой части пенсии через рост среднемесячной заработной платы, которая по законодательству будет поддерживаться на уровне 12 процентов от средней заработной платы.

Рынок труда и занятость

Правительством Кыргызской Республики будет проводиться активная работа на рынке труда по следующим направлениям:

- оказание помощи безработным гражданам в поисках работы;

-
- увеличение оплачиваемых общественных работ;
 - профессиональная подготовка и переподготовка безработных граждан, особенно тех, кто потерял работу в результате приватизации и реорганизации предприятий;
 - внедрение и развитие системы микрокредитования безработных граждан и организация безработных граждан в “кредитные союзы”;
 - активные меры по созданию новых рабочих мест в сельской местности за счет содействия развитию предприятий малого и среднего предпринимательства;
 - увеличение доли женщин в составе рабочей силы путем трудоустройства женщин;
 - развитие социального партнерства в вопросах занятости населения путем организации в регионах республики Трехсторонних советов по регулированию вопросов содействия занятости населения.

Образование

Политика реформирования сектора образования на предстоящий год будет направлена на:

- повышение доступности и справедливости дошкольного и базового образования;
- своевременную и адекватную оплату труда педагогов;
- улучшение качества образования;
- обеспечение финансовой поддержки сектора образования, на основе госзаказа;
- переориентацию высшего и профессионально–технического образования на нужды новых экономических условий и рынка труда;
- внедрение системы приоритетной поддержки сельской общеобразовательной школы.

Главным стратегическим направлением развития системы образования будет по-прежнему оставаться **создание условий** каждому гражданину для максимальной **реализации его интеллектуальных возможностей** с целью их последующего максимального **вклада в развитие общего потенциала страны.**

Поскольку, Закон Кыргызской Республики “Об образовании” гарантирует бесплатный доступ для всех учащихся к общему среднему образованию, поэтому обеспечение доступности образования для всех и особо уязвимой группы учащихся является и будет оставаться **главной стратегической целью в работе государственных институтов (учреждений) образования страны.**

Здравоохранение

Принимая во внимание реальное ухудшение состояния здоровья населения, политика Правительства будет сосредоточена на обеспечении справедливого и равного доступа для всех, включая наиболее уязвимые слои общества, к минимальному гарантированному перечню бесплатных медицинских услуг. Политика Правительства по обеспечению доступности услуг будет ориентирована по следующим приоритетным направлениям:

- улучшение санитарно-эпидемиологического благополучия;
- повышение роли общественного здравоохранения;
- реструктуризация системы предоставления медицинских услуг;
- улучшение качества медицинских услуг.

Внешнеэкономическая политика

Внешнеэкономическая политика Правительства Кыргызстана на 2001 и после-

дующие годы будет осуществляться в тесной координации с политикой структурной перестройки реального сектора экономики. В этой связи будут сделаны дальнейшие шаги на пути улучшения торгового и платежного балансов страны и сокращения их дефицита. Получит дальнейшее развитие импортозамещающее производство, возрастет экспорт за счет продукции золотодобычи, табачной отрасли и хлопкоперерабатывающей.

При реализации внешнеэкономической политики выделены три ключевых аспекта:

- поддержание либерального торгового режима, в том числе внутри республики;
- создание и введение в действие надежных механизмов устранения препятствий и барьеров во внешнеэкономической деятельности со стороны различных исполнительных структур;
- обеспечение благоприятных условий для привлечения прямых иностранных инвестиций;
- расширение рынков сбыта для отечественных товаров и услуг за рубежом, использование всех возможностей для дальнейшего развития торгово-экономических связей на взаимовыгодной основе со странами дальнего зарубежья.

В 2001 году продолжится работа по оптимизации Программы государственных инвестиций, включающей приоритизацию инвестиционных проектов, основанную на анализе их экономической и финансовой эффективности.

Предстоит реализовать во внешнеторговой деятельности все преимущества, полученные республикой от вступления во Всемирную торговую организацию (ВТО) и в то же время освоить весь арсенал средств, предусмотренных и рекомендуемых ВТО для защиты внутреннего производства от недобросовестной конкуренции, повышения устойчивости платежного баланса и др. Согласно принятым перед ВТО обязательствам национальный таможенный тариф республики на предстоящий и другие годы среднесрочной перспективы будет разработан таким образом, чтобы обеспечивалось разумное соотношение между уровнем либерализации внешнеэкономической деятельности, развитием конкурентной среды и достаточным уровнем защиты национального производства.

Заявление Национального банка Кыргызской Республики о ходе исполнения целевого показателя на 2001 год и ситуации в банковской системе

Национальный банк Кыргызской Республики в целях информирования общественности сообщает о ходе исполнения целевого показателя денежно-кредитной политики на 2001 год и ситуации в банковской системе.

Действия Национального банка Кыргызской Республики, предпринятые совместно с Правительством Кыргызской Республики в первом полугодии 2001 года, закрепили положительные тенденции, достигнутые в экономике в 2000 году. Уровень инфляции составил 5,9 процента, тогда как за соответствующий период предыдущего года его значение равнялось 7,1 процента. Снижению темпов роста потребительских цен способствовало улучшение основных макроэкономических показателей. Темп прироста реального ВВП за первое полугодие текущего года составил 6,7 процента относительно соответствующего периода предыдущего года, сложилось положительное сальдо торгового баланса, оставался стабильным обменный курс национальной валюты.

Благоприятные макроэкономические тенденции нашли отражение в состоянии финансового рынка. Заметно снизились процентные ставки на межбанковском кредитном рынке, на рынке ценных бумаг, по депозитам и кредитам банков. Наметилась тенденция увеличения кредитования экономики в национальной валюте. Все это создает предпосылки для развития внутреннего производства, которое является основным источником доходов населения и сокращения бедности.

Вместе с тем, ситуация в экономике и банковской системе вызывает необходимость концентрации усилий по двум направлениям: первое связано с повышением доверия к банковской системе, поскольку в результате деятельности отдельных банков пострадали вкладчики, и второе - с необходимостью усиления активности кредитования реального сектора коммерческими банками.

Восстановление доверия к банковской системе и расширение кредитования невозможно без устранения с рынка банков, которые являются неплатежеспособными или осуществляют недобросовестную деятельность. Поэтому Национальным банком отозваны лицензии у таких банков. Прделанная работа создала необходимые предпосылки для укрепления и развития банковской системы, восстановления доверия и способствует формированию здоровой банковской системы.

Национальный банк продолжит разработку и осуществление комплексных мероприятий по снижению рисков вкладчиков в пределах компетенции Национального банка. Вместе с тем, банковская деятельность является коммерческой, поэтому Правительство и Национальный банк не могут и не должны принимать на себя полностью риски, связанные с ней.

Национальным банком разрабатывается политика регулятивного реагирования, которая ляжет в основу совместных действий с Правительством по вопросам реструктуризации банковской системы, системы раннего обнаружения проблемных банков. Обеспечение транспарентности деятельности банков является важным элементом эффективного банковского надзора и общественного контроля за деятельностью банков. В то же время повышение эффективности банковской системы невозможно без достижения прозрачности деятельности заемщиков банков, в первую очередь предприятий.

Меры по оздоровлению банковской системы будут подкрепляться проведением денежно-кредитной политики, направленной на обеспечение уровня ликвидности, достаточного для удовлетворения потребности экономики в денежных ресурсах и достижения цели по уровню инфляции.

Национальным банком, в целях развития рынка финансовых услуг и повышения доверия к банковской системе, подготовлены проекты законов о микрофинансировании, о внесении изменений и дополнений в законодательные акты, связанные с повышением ответственности руководителей и акционеров коммерческих банков за нарушение законодательства, которые в установленном порядке будут внесены на рассмотрение в Администрацию Президента Кыргызской Республики.

Деятельность Национального банка во втором полугодии текущего года будет направлена на дальнейшее выполнение задач, поставленных в "Совместном заявлении Правительства Кыргызской Республики и Национального банка Кыргызской Республики о финансовой и социально-экономической политике на 2001 год".



ЭКОНОМИЧЕСКОЕ
И ФИНАНСОВОЕ
ПОЛОЖЕНИЕ КЫРГЫЗСТАНА
В 2001 ГОДУ

ГЛАВА 1

РАЗВИТИЕ ЭКОНОМИКИ КЫРГЫЗСТАНА В 2001 ГОДУ

1.1. Реальный сектор экономики

В экономике Кыргызской Республики в отчетном году получили дальнейшее развитие процессы стабилизации макроэкономической ситуации. Реальный валовой внутренний продукт согласно предварительным данным Национального статистического комитета увеличился на 5,3 процента. Из них 2,5 процента приходится на сельскохозяйственное производство, 1,4 процента - на промышленное производство, 0,8 процента - на торговлю и 0,6 процента - на строительство.

В структуре номинального ВВП в отчетном году произошло снижение удельного веса промышленности на 2 процентных пункта, при этом удельный вес сельского хозяйства вырос на 1,1 процентных пункта. Возросла на 0,7 процентных пункта доля отраслей, оказывающих услуги, и составила 32,6 процента.

Темп роста производства валовой продукции сельского хозяйства, охоты и лесного хозяйства за 2001 год составил 106,8 процента. В структуре производства сельскохозяйственной продукции доли продукции растениеводства и животноводства составили 55 процентов и 43 процента, при темпах роста 110,2 процента и 102,7 процента, соответственно. Крестьянские (фермерские) и личные хозяйства населения обеспечивали 90,7 процента валового выпуска сельскохозяйственной продукции.

Объем валовой продукции строительства за отчетный год составил 7796,8 млн. сомов и увеличился по сравнению с 2000 годом на 15,6 процента. Основным источником финансирования освоенных капитальных вложений стали средства предприятий и организаций, удельный вес которых возрос с 20,5 про-

Таблица 1.1.1.

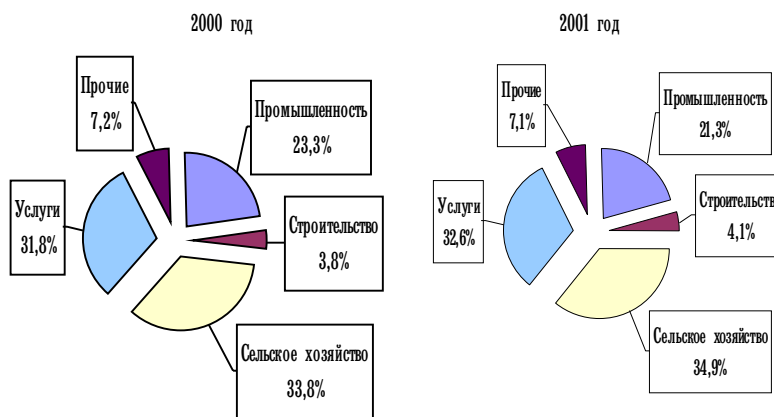
Показатели валового внутреннего продукта

	2000	2001
Номинальный ВВП (в млн. сомов)	65 357,9	73 889,7
Реальный ВВП (в процентах к предыдущему году)	105,4	105,3
Дефлятор ВВП (в процентах)	127,2	107,4

По данным НСК.

График 1.1.1.

Структура ВВП по добавленной стоимости



По данным НСК.

цента в 2000 году до 40,3 процента в 2001 году. Вместе с тем, в отчетном году отмечается снижение капитальных вложений за счет иностранных кредитов на 18,6 процента. Приоритетными направлениями инвестиций, как и в 2000 году, оставались строительство объектов электроэнергетики, транспорта и связи, сельского хозяйства и жилищное строительство.

Предприятиями и организациями (без учета банков, организаций сельского хозяйства и малых предприятий) в 2001 году получена балансовая прибыль в размере 1983,0 млн. сомов. В общем объеме прибыли 84,4 процента приходится на промышленные предприятия, при этом удельный вес электроэнергетики составил 60,1 процента. Доля предприятий, закончивших финансовый год с прибылью составила 41,2, с убытками - 41,8 процента.

Цены

В отчетном году сохранялась тенденция снижения темпов прироста индекса потребительских цен, характеризующего уровень инфляции. По данным Национального статистического комитета прирост общего уровня потребительских цен составил 3,7 процента, при этом цены на продукты питания выросли на 0,1 процента, на непродовольственные товары - на 1,4 процента и на платные услуги населению - на 21,7 процента. Инфляция в течение года определялась в основном динамикой цен на продукты питания и тарифов естественных монополий.

Динамика составляющих индекса потребительских цен в 2001 году характеризовалась следующими показателями:

- продовольственные товары по итогам года стали дороже на 0,1 процента. Стабильность цен на продукты питания по итогам года была обусловлена хорошим урожаем сельскохозяйственной продукции и снижением ставок акцизов на водку и ликеро-водочную продукцию. Тем не менее, цены на продовольственные товары в течение года изменялись под воздействием сезонности в более широком диапазоне, чем в 2000 году;

- индекс цен на непродовольственные товары вырос на 1,4 процента. Цены на одежду и обувь выросли на 2,1 процента. Эти товары занимают значительную долю среди непродовольственных товаров. Наибольший рост цен, на 8-11,7 процента, произошел на канцтовары, бумажные товары, печатные издания, бельевой трикотаж, стройматериалы. В отчетном году отмечалось также снижение цен на горюче-смазочные материалы, в частности, снижение цен на бензин составило 12,5 процента. В целом, цены на товары данной группы потребительской корзины оставались наиболее стабильными в течение года;

- динамика цен на платные услуги населению в значительной степени определялась тарифной политикой естественных монополий, связанных с жилищно-коммунальными услугами и электроэнергией. Прирост цен по данной подгруппе потребительской корзины составил 21,7 процента в результате по-

Таблица 1.1.2.

Темпы роста отраслей экономики
(в процентах к предыдущему году)

	2000	2001
Промышленность	106,0	105,4
<i>в том числе:</i>		
электроэнергетика	113,9	92,1
топливная промышленность	84,6	93,8
цветная	107,7	116,0
химическая и нефтехимическая	153,4	76,6
машиностроение	94,8	116,5
промышленность строительных материалов	100,7	106,7
легкая	105,4	110,0
пищевая	103,1	91,5
Сельское хозяйство	102,7	106,8
Строительство	129,7	115,6
Торговля и общественное питание	111,4	105,9
Грузовые перевозки	107,8	92,4

По данным НСК.

Таблица 1.1.3.

Индексы цен в Кыргызской республике
(в процентах к декабрю предыдущего года)

	2000	2001
Индекс потребительских цен	109,6	103,7
Продовольственные товары	110,2	100,1
Непродовольственные товары	107,5	101,4
Услуги	116,2	121,7
Индекс цен производителей	123,3	105,2

По данным НСК.

вышения тарифов на холодное водоснабжение в 1,8 раза, электроэнергию для населения - на 43 процента, горячее водоснабжение - на 50 процентов, центральное отопление - на 50 процентов, услуги связи - на 43 процента.

Темп прироста цен производителей промышленной продукции в 2001 году составил 5,2 процента. Наибольшее повышение цен, на 23,7 процента, было отмечено в электроэнергетике и в лесной, деревообрабатывающей и целлюлозно-бумажной промышленности, где увеличение цен составило 21,4 процента. Выросли также цены в машиностроении на 5,2 процента и мукомольно-крупяной промышленности на 2,3 процента. Снижение цен отмечено в цветной металлургии и промышленности строительных материалов на 1,2 и 2,3 процента, соответственно, а в топливной промышленности - на 7,6 процента.

1.2. Платежный баланс Кыргызской Республики за 2001 год

Превышение экспорта товаров над импортом составило, по предварительным данным, 50,5 млн. долларов США (8,8 млн. долларов США в 2000 году). Внешнеторговый оборот снизился на 10,2 процента, что преимущественно определялось снижением интенсивности торговли со странами СНГ.

Экспорт товаров в ценах ФОБ в 2001 году уменьшился на 6 процентов и составил 480,2 млн. долларов США. В основе падения экспорта товаров лежало резкое сокращение 2-х крупных позиций. Так, из-за низких запасов воды на гидроэлектростанциях сократился экспорт электроэнергии в 2001 году на 33 млн. долларов США (до 46,8 млн. долларов США), а введение временного запрета на вывоз лома и отходов цветных металлов привело к почти полной остановке экспорта этой статьи (сокращение составило 21 млн. долларов США). Высокий уровень физических поставок золота позволил в какой-то мере компенсировать падение экспорта вышеописанных товаров. В стоимостном выражении экспорт золота составил 224,6 млн. долларов США, превысив уровень предыдущего года на 15 процентов. Неблагоприятная ценовая конъюнктура на мировом рынке как на золото, так и на некоторые другие сырьевые экспортные позиции сохранялась и в отчетном году. Снижение цен в целом по основным экспортным товарам, составляющим 85 процентов от экспорта республики, составило 4 процента, но было компенсировано 4-х процентным ростом физических поставок.

Как и в предыдущие годы, сохраняется высокая товарная и географическая концентрация экспорта на ограниченном количестве товарных позиций и стран. Если в отчетном году на пять крупных товарных позиций (золото, электроэнергия, табак, хлопок и лампы накаливания) пришлось 69 процентов всего экспорта, то экспортные поставки в пять основных стран (Германия, Швейцария, Россия, Казахстан и Узбекистан) составили 78 процентов экспорта. Удельный вес стран дальнего зарубежья вырос до 65 процентов от общего объема экспорта, однако, это увеличение связано исключительно с продажей золота Германии и Швейцарии. Основными партнерами из стран СНГ остаются Россия, Казахстан и Узбекистан, совокупный объем экспорта в которые составил 32 процента.

Импорт товаров в ценах ФОБ в отчетном году составил 429,7 млн. долларов США против 502,1 млн. долларов США в 2000 году. Основными факторами, приведшими к снижению импорта, явились падение импорта из России, сокращение капитальных инвестиций государственного сектора через уменьшение заимствований в рамках ПГИ, а также снижение почти наполовину поступлений товарных грантов.

Проведенный анализ ценового и количественного факторов для более чем половины всей товарной номенклатуры импорта показал, что цены в среднем упали на 6 процентов, тогда как объем физических поставок увеличился на 1 процент.

График 1.2.1.
Торговый баланс
(млн. долл. США)

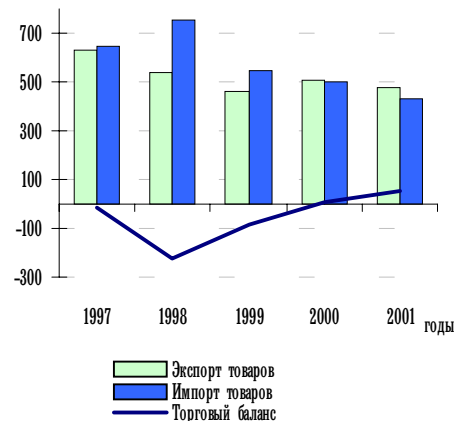


Таблица 1.2.1.

Функциональная структура импорта*
(в процентах к итогу)

	1997	1998	1999	2000	2001
Потребительские товары	33,4	33,1	31,7	37,6	36,5
Сырье и промежуточные товары	22,1	23,2	22,2	20,1	25,6
Инвестиционные товары	17,0	19,9	26,1	19,2	12,2
Энергопродукты	27,5	23,8	20,0	23,1	25,6

* в ценах СИФ, с учетом данных по импорту «челноками» (досчет)

Падение импорта товаров для потребления с 209,8 млн. долларов США¹ в 2000 году до 172,4 млн. долларов США в анализируемом году, явилось результатом сокращения товарных грантов на 20 млн. долларов США и импортозамещения по таким позициям, как мебель, табачные и швейные изделия. Снизившиеся объемы внешнего финансирования ПГИ на 28 процентов и относительно низкие объемы новых прямых иностранных инвестиций явились основной причиной падения импорта инвестиционных товаров, составившего в отчетном периоде 57,7 млн. долларов США против 107,2 млн. долларов США в 2000 году. Стоимость ввезенных энергопродуктов снизилась со 129 млн. долларов США в 2000 году до 121 млн. долларов США в 2001 году. Импорт сырьевых и промежуточных товаров, предназначенных для производственного потребления, вырос на 7 процентов и достиг 120,8 млн. долларов США.

Несмотря на резкое, 36-и процентное, падение объемов импорта из России в 2001 году, Россия остается наиважнейшим партнером в импортных операциях, занимая 18 процентов от совокупного объема импорта Кыргызской Республики. Объемы импорта из Казахстана, напротив, увеличились на 42 процента, достигнув 81,8 млн. долларов США, что является максимальным показателем за последние 5 лет. Импортные поставки только из этих трех стран СНГ: России, Казахстана и Узбекистана, заняли половину от общего объема импорта. Динамично развивается импорт из Китая, ввоз товаров из которого вырос в отчетном году почти на треть, что объясняется низкой ценовой конъюнктурой импортируемых из этой страны товаров. Зафиксировано сокращение импорта и по остальным крупным поставщикам из стран дальнего зарубежья, к числу которых относятся Германия, США, Турция, Канада и которые в совокупности с Китаем в отчетном году занимали 27 процентов от всего импорта.

Баланс международных услуг в 2001 году, по предварительным данным, сохранился отрицательным, однако его дефицит резко сократился, составив 51,7 млн. долларов США, что на 41 процент меньше этого показателя в 2000 году. Объем предоставленных нерезидентам услуг увеличился на 28 процентов, в то время как импорт услуг снизился на 12 процентов. Динамичному развитию экспорта услуг способствовал рост транспортных, деловых и государственных услуг, а также расходов нерезидентов по статье "Поездки", которые в целом занимали 74 процента от всех оказанных нерезидентам услуг. Географическая отдаленность республики от морских путей и международных товарных центров обуславливает высокие расходы на транспортные услуги, доля которых составила в 2001 году 42 процента от общих расходов резидентов на услуги, что эквивалентно 55 млн. долларов США. Половину полученных от нерезидентов услуг в анализируемом году составляли следующие статьи: "Поездки", коммуникационные, страховые, строительные

¹ В ценах СИФ

и деловые услуги, а также техническая помощь.

Отрицательный баланс доходов, по предварительным данным, в отчетном периоде снизился на 21 процент и составил 63,4 млн. долларов США. Отрицательный баланс доходов от инвестиций составил 53 млн. долларов США против почти 70 млн. долларов США в 2000 году. Произошедшее сокращение баланса доходов от инвестиций было связано с уменьшившимися на треть процентными выплатами частного сектора перед нерезидентами. Выплаты государственного сектора снизились не столь значительно, составив 28 млн. долларов США. Оплата труда нерезидентам, временно занятым в экономике республики, сохранилась на уровне предшествующего года в размере 10,3 млн. долларов США.

Положительное сальдо текущих трансфертов в 2001 году составило 50,8 млн. долларов США, что меньше показателя 2000 года на 38 процентов. Поступление грантов в товарной форме снизилось с 48,1 млн. долларов США в 2000 году до 27,6 млн. долларов США в 2001 году, причем две трети из них поступило в частный сектор. Получение технической помощи, как и в 2000 году, было оценено в размере 20 млн. долларов США. Поступление грантов в денежной форме составило всего 4,2 млн. долларов США, что меньше в 3,2 раза по сравнению с предыдущим годом.

По предварительным данным, рост положительного баланса внешней торговли и снижение отрицательного сальдо услуг и доходов обусловили снижение дефицита счета текущих операций Кыргызской Республики в 2001 году до 13,8 млн. долларов США против 76,5 млн. долларов США в предшествующем году. По отношению к ВВП это составило 0,9 процента, что является самым низким показателем за период с 1993 года.

Дефицит счета операций с капиталом увеличился в 2,8 раза и составил 32 млн. долларов США. Усилившийся в последние 2 года отток мигрантов явился главной причиной роста отрицательного сальдо данного счета. Чистый отток имущества и финансовых активов, сопровождающих перемещение мигрантов, оценен в 34,6 млн. долларов США, что превышает соответствующий показатель 2000 года на четверть. Приток капитальных товарных грантов в 2001 году был наименьшим за последние 5 лет и составил всего 2,6 млн. долларов США.

По предварительным данным, в 2001 году положительное сальдо финансового счета в аналитическом представлении баланса составило 49,2 млн. долларов США против 61,6 млн. долларов США годом ранее. Характерным, по сравнению с предыдущими годами, были низкие объемы поступлений новых инвестиций из-за рубежа и возросшие объемы амортизации по внешним долгам.

В отличие от 2000 года, когда был отмечен отток прямых инвестиций из республики, чистый приток данных видов инвестиций в отчетном году оценивается в размере 21,9 млн. долларов США. Чистый приток финансовых средств по финансовым

График 1.2.2.

Счет текущих операций

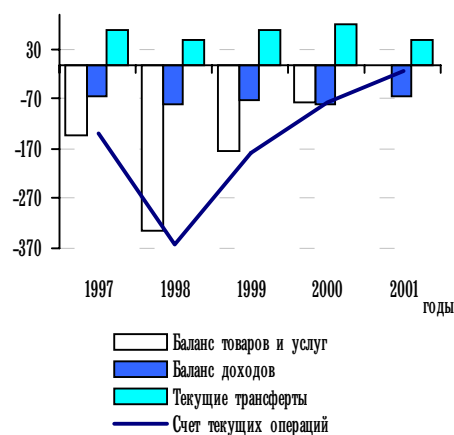
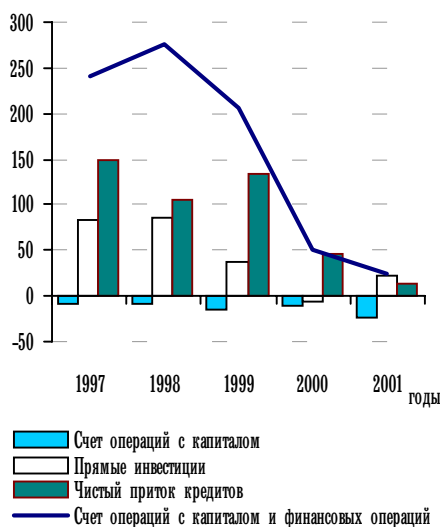


График 1.2.3.

Счет операций с капиталом и финансовых операций
(млн. долл. США)



деривативам, хеджирующим цены золота, снизился на 36 процентов в 2001 году и составил 16,5 млн. долларов США.

Прирост обязательств по другим статьям финансового счета составил 22,3 млн. долларов США, а увеличение активов - 12,7 млн. долларов США. Было получено иностранных кредитов на сумму 115,4 млн. долларов США, а в счет погашения основной суммы задолженности было направлено 101,9 млн. долларов США. Из 107,3 млн. долларов США, полученных государственным сектором, 66,3 млн. долларов США поступило в качестве внешнего финансирования проектов ПГИ. Следует отметить, что если доля частного сектора в общей сумме полученных кредитов составила всего 7 процентов, то из всей суммы амортизации на частный сектор пришлось 58 процентов, что, в свою очередь, было обусловлено графиком выплат внешних кредитов предприятий золотодобывающей промышленности.

Небольшой дефицит счета текущих операций и положительный баланс по счету операций с капиталом и финансовых операций привели к положительному сальдо платежного баланса (в его аналитическом представлении) в размере 1,5 млн. долларов США. Это позволило обеспечить прирост валовых резервов, объем которых на конец 2001 года составил 285,2 млн. долларов США, покрыв тем самым 6,4 месяца импорта товаров и услуг.

1.3. Финансовый сектор экономики

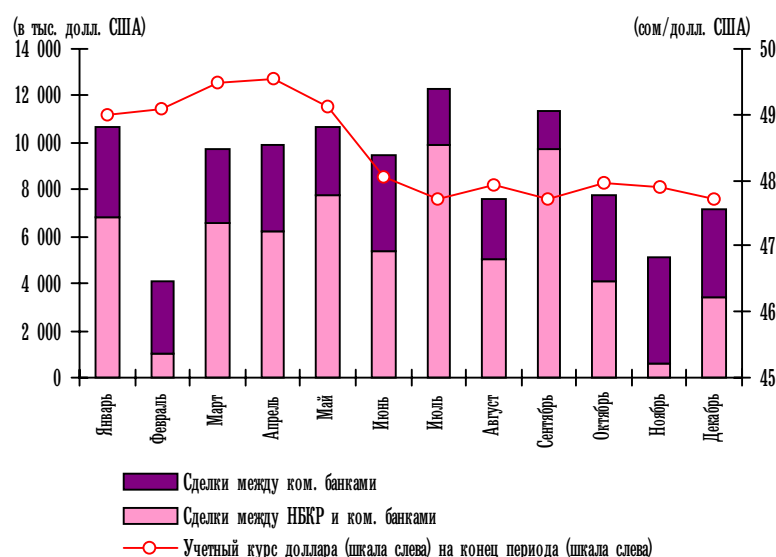
1.3.1. Валютный рынок. В 2001 году впервые с момента введения национальной валюты по итогам года было достигнуто укрепление курса сома по отношению к доллару США на 1,21 процента. Рост курса доллара наблюдался лишь в первом квартале и в большей степени был связан с сезонным ростом спроса на иностранную валюту. Во втором квартале на валютном рынке преобладала тенденция укрепления курса национальной валюты, обусловленная улучшением торгового баланса и ранним воздействием сезонного фактора. В этот период Национальный банк проводил, в основном, СВОП-операции по покупке иностранной валюты.

В течение второго полугодия на валютном рынке наблюдалась достаточно стабильная ситуация, определяемая, главным образом, положительными изменениями макроэкономической ситуации: улучшением состояния торгового баланса, ростом ВВП и низкими темпами инфляции. Некоторая напряженность на рынке отмечалась в августе и сентябре. В первом случае это было вызвано спекулятивными действиями отдельных игроков валютного рынка и ростом наличных денег в обращении. Во втором случае причиной стали трагические события в США 11 сентября, вызвавшие заметное снижение спроса на американскую валюту. Начиная со второй половины октября на валютном рынке наблюдалось повышение спроса на иностранную валюту, однако, колебания спроса были незначительны и носили кратковременный характер. Сезонное повышение спроса на национальную валюту в конце декабря привело к укреплению ее курса относительно доллара США.

Общий объем межбанковского валютного рынка (включая СВОП-операции) в 2001 году составил 105,9 млн. долларов,

График 1.3.1.1.

Операции на межбанковском валютном рынке в 2001 году



увеличившись по сравнению с предыдущим годом на 25,6 процента. Увеличение объемов операций произошло как за счет роста объемов операций Национального банка (на 23,2 процента), так и за счет увеличения объемов сделок между коммерческими банками (на 29,9 процента).

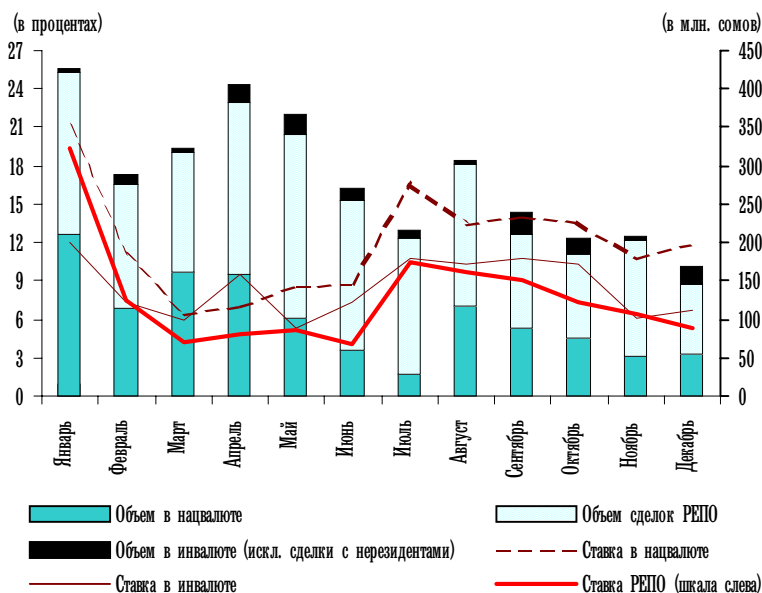
Объем оборота наличных долларов США в обменных бюро в 2001 году составил 258,4 млн.сомов, (в том числе, покупка - 129,8 млн. долларов, продажа - 128,6 млн. долларов), увеличившись по сравнению с предыдущим годом на 22,5 процента. При этом курс продажи доллара в обменных бюро превышал средневзвешенный курс доллара на межбанковских валютных торгах в среднем всего на 3 тыйына, в то время как в 2000 году этот показатель составлял 30 тыйынов. Курс продажи доллара в обменных бюро снизился за год на 2,59 процента и на конец года равнялся 48,0561 сом/доллар. Учетный курс сома на конец отчетного года составил 47,7186 сома за доллар США.

1.3.2. Межбанковский кредитный рынок. На межбанковском кредитном рынке в 2001 году отмечалось заметное снижение стоимости кредитных ресурсов и сужение диапазона ее колебаний. Среднегодовая ставка по межбанковским кредитам в национальной валюте снизилась до 11,9 процента в 2001 году с 24,2 процента в 2000 году, а доходность РЕПО-операций – до 7,8 с 22,8 процента.

В течение года ставка по кредитам в национальной валюте колебалась в диапазоне от 3,6 до 27,9 процента в зависимости от уровня ликвидности и сезонных колебаний спроса на национальную валюту. Ставки по кредитам, предоставленным на условиях РЕПО, были ниже и изменялись в более узком диапазоне (от 3 до 20 процентов), что было связано с требованием обя-

График 1.3.2.1.

Динамика объемов сделок и процентных ставок на межбанковском кредитном рынке в 2001 году



зательного залога и большим количеством участников сделок.

Объем операций на внутреннем межбанковском кредитном рынке по сравнению с 2000 годом снизился с 3,9 млрд. сомов до 3,4 млрд. сомов или на 12,9 процента. При этом снижение произошло за счет сокращения объемов кредитов в национальной валюте на 42,9 процента, а объем РЕПО-сделок, представляющих собой кредитование под залог ГКВ или нот НБКР, в отчетном году увеличился на 22 процента и достиг 2,0 млрд. сомов. Росту объемов РЕПО-операций способствовало, прежде всего, увеличение объемов ГКВ в обращении. Объем операций в иностранной валюте между банками-резидентами по сравнению с 2000 годом также увеличился на 31,2 процента и составил 179,8 млн. сомов.

Сделки на межбанковском кредитном рынке носили, как правило, краткосрочный характер. Средневзвешенный срок кредитов в национальной валюте по сравнению с 2000 годом увеличился с 4 до 5 дней, а средневзвешенная срочность кредитов на основе РЕПО-соглашений снизилась с 4 до 3 дней.

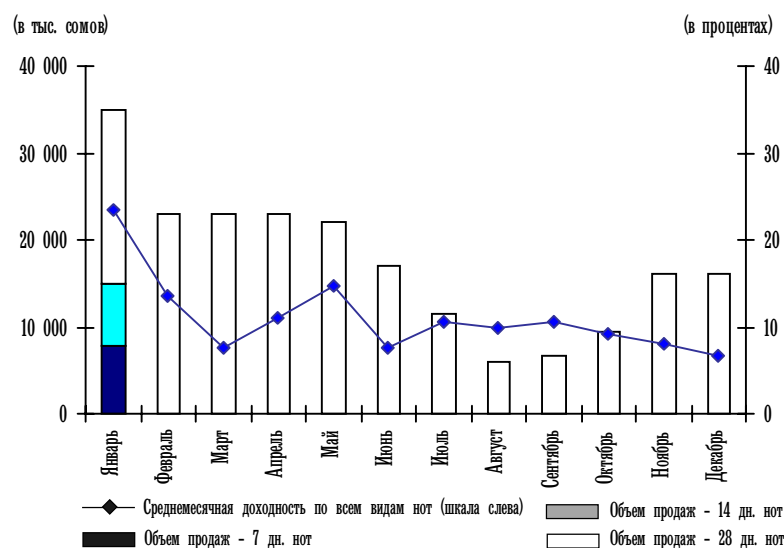
1.3.3. Рынок ценных бумаг. В 2001 году на рынке ценных бумаг обращались государственные и корпоративные ценные бумаги. Государственные ценные бумаги были представлены следующими видами:

- ноты Национального банка;
- государственные казначейские векселя (ГКВ);
- облигации государственного реструктуризированного займа (ОГРЗ);
- казначейские обязательства.

1.3.3.1. Ноты НБКР. Ноты НБКР используются в качестве инструмента денежно-кредитной политики. Эмиссия и размещение нот на первичном рынке происходит на еженедельных аукционах.

График 1.3.3.1.1.

Объемы продаж и доходность на аукционах нот НБКР в 2001 году



В течение года преобладала тенденция снижения доходности нот НБКР: с 38,3 до 7,9 процента, а среднегодовой уровень по сравнению с 2000 годом - с 23,5 до 11,1 процента.

Объемы еженедельных эмиссий нот НБКР устанавливались в зависимости от уровня ликвидности банковской системы, что позволило не допустить резких колебаний процентной ставки. Общая сумма продаж на первичном рынке в 2001 году составила 208,7 млн. сомов, при этом объем нот в обращении в течение года сократился на 3,6 млн. сомов и на 1 января 2002 года составил 16 млн. сомов. Основными держателями нот НБКР на протяжении 2001 года оставались коммерческие банки: их доля в общем объеме изменялась в диапазоне от 50,1 до 99,7 процента. Доля юридических лиц варьировала от 23,1 до 47,1 процента, изменяясь в зависимости от доходности нот НБКР. Кроме того, держателями нот НБКР были и физические лица: в отдельные периоды их доля достигала 9,6 процента.

1.3.3.2. Государственные казначейские векселя. Рынок ГКВ в 2001 году можно отнести к наиболее развитым сегментам финансового рынка. Стабильная макроэкономическая ситуация и укрепление банковской системы повлияли на рост спроса и объемы эмиссий казначейских векселей. Общий объем продаж¹ на аукционах ГКВ в 2001 году составил 958 млн. сомов, увеличившись по сравнению с предыдущим годом на 70 процентов. Помимо этого, Министерство финансов дополнительно разместило казначейские векселя среди населения через областные учреждения НБКР на сумму 65,9 млн. сомов. Столь значительных объемов эмиссии ГКВ не было отмечено с самого начала введения в обращение государственных казначейских векселей. Причем, в течение года наблюдалась тенденция роста квартальных объемов продаж ГКВ с одновременным снижением уровня их доходности. В целом за год средневзвешенная доходность казначейских векселей снизилась с 45,1 процента на начало года до 15,2 процента – на конец года. При этом, среднегодовой уровень доходности всех видов векселей снизился с 37,3 процента в 2000 году до 20,7 процента, что является самым низким показателем за все годы эмиссии ГКВ.

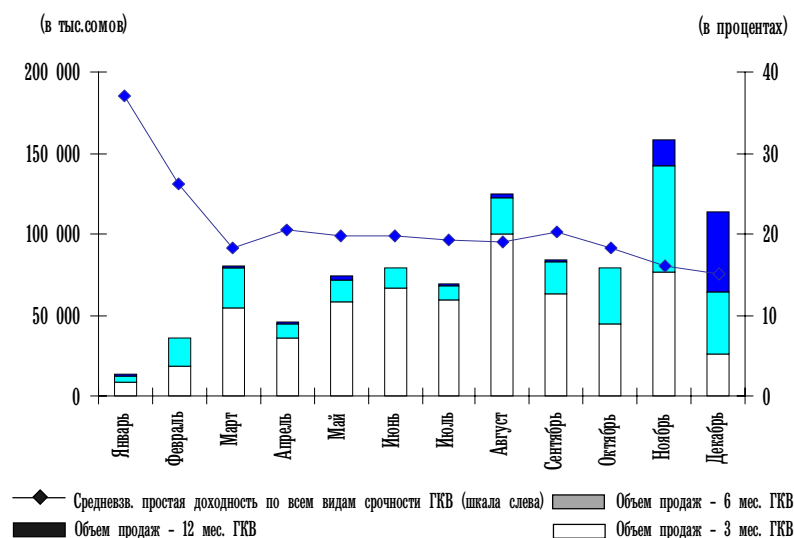
В результате роста объемов эмиссий ГКВ увеличился общий портфель казначейских векселей. Общий объем ГКВ в обращении к 1 января 2002 года достиг 443,3 млн. сомов и увеличился в 1,7 раза. Чистое финансирование госбюджета за счет этого источника в 2001 году составило 195,9 млн. сомов, а в 2000 году – 73 млн. сомов. Основными держателями портфеля ГКВ в 2001 году оставались коммерческие банки.

Увеличение объема ГКВ в обращении повлияло на рост вторичного рынка этих ценных бумаг. Основным видом финансовых операций с казначейскими векселями на вторичном рынке в 2001 году стали РЕПО-сделки, представляющие собой продажу ценных бумаг с обязательством их обратного выкупа и используемые банками для привлечения или размещения денежных

¹ Данные приведены на дату проведения аукционов ГКВ.

График 1.3.3.2.1.

Объемы продаж и доходность на аукционах ГКВ в 2001 году



средств. Объем межбанковских РЕПО-операций в 2001 году увеличился по сравнению с предыдущим годом на 22 процента, составив 2021,5 млн. сомов. Объем подобных сделок с Национальным банком в отчетном году достиг 83 млн. сомов, увеличившись по сравнению с 2000 годом в 7,5 раза. Операции по покупке/продаже казначейских векселей до погашения проводились банками значительно реже: их объем в 2001 году сократился до 14,4 млн. сомов или на 38,7 процента по сравнению с предыдущим годом.

1.3.3.3. Другие государственные ценные бумаги. Кроме нот НБКР и государственных казначейских векселей на рынке государственных ценных бумаг в 2001 году находились в обращении казначейские обязательства нескольких видов (КО, РКО) и облигации государственного реструктуризованного займа (ОГРЗ), эмитированные Министерством финансов.

Основным держателем этих ценных бумаг является Национальный банк: в его распоряжении находится 89,7 процента казначейских обязательств и весь портфель ОГРЗ.

Наибольшее количество сделок на вторичном рынке проводилось с ОГРЗ. Национальный банк использовал этот финансовый инструмент для проведения краткосрочных РЕПО-операций с коммерческими банками с целью изъятия избыточной ликвидности в первой половине 2001 года; общий объем операций составил 77 млн. сомов. В связи с погашением Министерством финансов части задолженности по этим обязательствам, объем ОГРЗ в обращении сократился за год на 289,9 млн. сомов и на конец года составил 1563,2 млн. сомов.

В апреле 2001 года в соответствии с Постановлением Правительства № 87 “О рекапитализации АООТ “Кайрат Банк”” Министерство финансов выпустило государственные казначейские обязательства серии “Кайрат” на общую сумму 403 млн.

сомов. В целях поддержания ликвидности АОТ “Кайрат Банка” во втором и третьем квартале 2001 года Национальный банк провел операции по покупке КО серии “Кайрат” у АОТ “Кайрат Банк” на сумму 136,4 млн. сомов.

Всего за отчетный год Министерством финансов было выпущено казначейских обязательств на сумму 798,5 млн. сомов и произведено погашение задолженности по основной сумме на 471,5 млн. сомов. В результате проведенных Министерством финансов операций, объем в обращении казначейских обязательств на 1 января 2002 года составил 1587 млн. сомов.

1.3.4. Рынок кредитов² и депозитов. Среди основных результатов развития рынка кредитов в 2001 году необходимо отметить увеличение объемов выдаваемых кредитов, как коммерческими банками, так и другими финансово-кредитными учреждениями, лицензируемыми Национальным банком Кыргызской Республики.

Общий объем вновь выданных действующими коммерческими банками кредитов в 2001 году составил 2,70 млрд. сомов, что на 20 процентов превысило аналогичный показатель за 2000 год. В том числе, поток кредитов в национальной валюте возрос по сравнению с предыдущим периодом на 63,9 процента и достиг 1,17 млрд. сомов. Наибольшим спросом пользовались кредиты на срок от 3 до 6 месяцев, однако, доля долгосрочных кредитов в общем потоке также возросла, составив 9 процентов.

В отраслевой структуре вновь выданных кредитов в 2001 году преобладали кредиты категории “прочие”³, удельный вес которых составил 43,8 процента. Второй по объему полученных кредитов была торговля: доля кредитов в эту отрасль возросла до 20,7 процента. Кроме того, в 2001 году коммерческие банки стали активнее кредитовать такие отрасли, как промышленность (удельный вес увеличился с 12,2 процента до 14,8 процента), строительство (с 1,4 процента до 2,4 процента) и сельское хозяйство (с 1,2 процента до 1,4 процента).

Совокупный кредитный портфель действующих коммерческих банков за год увеличился с 1,46 до 1,52 млрд. сомов. При этом рост кредитного портфеля произошел за счет увеличения ссудной задолженности в национальной валюте на 196,9 млн. сомов или на 43,1 процента, в то время, как кредитная задолженность в иностранной валюте снизилась на 135,1 млн. сомов или на 13,5 процента.

Деятельность таких финансово-кредитных учреждений, как КСФК, ФКПРКС, ФКК “Кыргызайылтраст” в 2001 году также характеризовалась значительным ростом объемов вновь выданных кредитов. Общий объем вновь выданных кредитов этими

² Рынок кредитов коммерческих банков и финансово-кредитных учреждений, лицензируемых Национальным банком Кыргызской Республики.

³ Категория “прочие кредиты” включает в себя кредиты на капитальную аренду, на транспорт и связь, на заготовку и переработку, а также для посреднической деятельности.

организациями составил 646,5 млн. сомов, что на 31,3 процента больше аналогичного показателя за 2000 год. По состоянию на 1 января 2002 г. совокупный кредитный портфель КСФК, ФКПРКС, ФКК “Кыргызайылтраст” составил 733 млн. сомов, что больше в 1,6 раза по сравнению с 1 января 2001 года. При этом за отчетный период совокупный кредитный портфель кредитных союзов увеличился в 2,6 раза – до 232,9 млн. сомов. Кроме того, объем ссуд, выданных ломбардами в 2001 году, увеличился по сравнению с 2000 годом на 38,6 процента и составил 28,4 млн. сомов.

Вместе с тем, в 2001 году наблюдалось значительное снижение уровня процентных ставок по вновь выданным действующими коммерческими банками кредитам. Так, средний уровень ставок по кредитам в национальной валюте в 2001 году составил 36,4 процента или на 10,4 п.п. меньше по сравнению с предыдущим годом, а средний уровень ставок по кредитам в иностранной валюте снизился на 5,6 п.п. до 25,0 процентов.

Приостановление действия и отзыв лицензий на осуществление банковской деятельности в 5-ти проблемных банках в 2001 году повлияло на показатели депозитной базы банковской системы. Однако, уже в четвертом квартале начался рост депозитов. В функционирующих коммерческих банках за 2001 год депозиты возросли на 10,7 процента или на 250,7 млн. сомов. При этом на конец отчетного года депозиты в национальной валюте увеличились на 86 млн. сомов (на 8 процентов), а в иностранной – на 164,7 млн. сомов (на 10,8 процента).

Структура депозитной базы в разрезе валют изменилась незначительно. Так, доля депозитов в иностранной валюте в общем объеме депозитной базы действующих банков возросла с 57,9 до 58,8 процента. При этом большая часть депозитной базы была сформирована из депозитов юридических лиц. В течение года их доля увеличилась с 62 до 65 процентов. Основную часть этих депозитов (86 процентов) составили депозиты до востребования. Удельный вес депозитов населения в общем объеме депозитной базы снизился с 38 процентов на начало года до 35 процентов на конец года. Основу вкладов населения составили краткосрочные депозиты, вместе с тем в течение года наблюдалась непрерывная тенденция роста удельного веса долгосрочных депозитов: с 6,2 процента на начало года до 23,1 процента на конец года.

Общий объем вновь привлеченных депозитов в 2001 году увеличился по сравнению с предыдущим годом на 2,5 процента и составил 7,96 млрд. сомов. При этом, доля депозитов в национальной валюте в общем потоке составила 30,4 процента.

Процентные ставки по депозитам в течение года были подвержены незначительным колебаниям. Замедление темпов инфляции повлияло на снижение стоимости вновь принятых депозитов: среднегодовой уровень ставок по новым депозитам в национальной валюте снизился с 14,5 процента в 2000 году до 8,1 процента, а по депозитам в иностранной валюте – с 2,6 до 1,3 процента.

График 1.3.4.1.

Динамика процентных ставок по вновь выданным кредитам в 2001 году

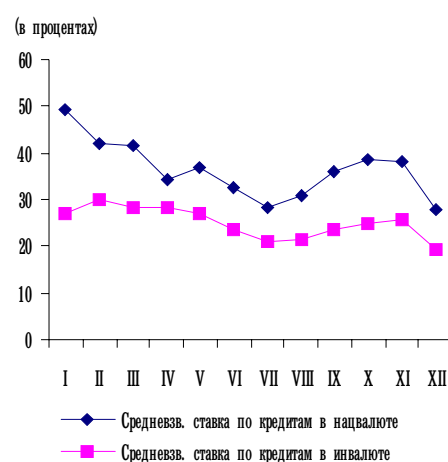
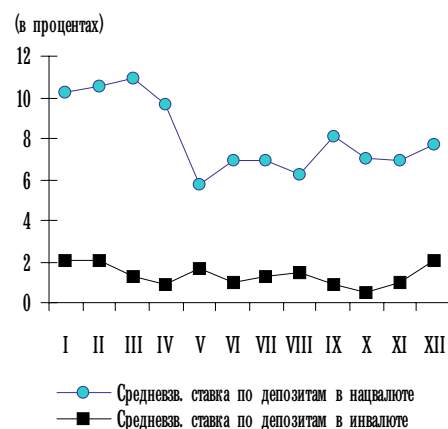


График 1.3.4.2.

Динамика процентных ставок по вновь принятым депозитам в 2001 году





ДЕЯТЕЛЬНОСТЬ
НАЦИОНАЛЬНОГО БАНКА
КЫРГЫЗСКОЙ РЕСПУБЛИКИ
В 2001 ГОДУ

ГЛАВА 2

ДЕНЕЖНО-КРЕДИТНАЯ И ВАЛЮТНАЯ
ПОЛИТИКА

2.1. Денежно-кредитная политика

Денежно-кредитная политика осуществляется в соответствии с ежегодным совместным заявлением Правительства и Национального банка. В результате действий Национального банка и Правительства инфляция в 2001 году составила 3,7 процента. Причинами более низкого, чем предполагалось, темпа прироста потребительских цен стали: сокращение инфляционных ожиданий; более выраженное, чем в предыдущие годы, сезонное снижение цен; укрепление сома.

Анализ факторов свидетельствует о том, что вклад в инфляцию составил:

- монетарных факторов – 14,1 процента;
- немонетарных факторов - 49,2 процента;
- инфляционной инерции - 36,7 процента.

Одним из важнейших факторов, который определяет денежно-кредитную политику, является спрос на деньги. Его величина подвержена влиянию многих факторов. Однако с точки зрения денежно-кредитной политики важна его долговременная составляющая. Центральный банк не должен реагировать на краткосрочные колебания спроса на деньги, обусловленные конъюнктурой рынка или другими причинами.

В настоящее время наибольший объем добавленной стоимости формируется в сельском хозяйстве, малом и среднем бизнесе (услуги). В этих секторах экономики преобладает наличное денежное обращение. Предпочтение ликвидности со стороны предпринимателей, осуществляющих свою деятельность в этой сфере бизнеса, объясняется малыми размерами и низкой товарностью производства. Увеличение доли наличных денег в структуре предложения денег является объективным процессом и отражает сложившуюся в настоящее время структуру экономики.

Скорость обращения денег, которая характеризует спрос на деньги, сокращается, поскольку преобладание наличных денег в структуре предложения денег приводит к ослаблению финансового посредничества. Снижение скорости обращения объясняет опережающий темп роста предложения денег по сравнению с темпом роста валового внутреннего продукта.

В отчетном году Национальный банк принимал меры, направленные на развитие и углубление денежного рынка. Повышение эффективности управления ликвидностью способствует усилению финансового посредничества. В этом направлении Национальный банк в 2001 году проводил следующую работу: был пересмотрен порядок формирования и снижены нормы обязательных резервных требований с 20 до 10 процентов от

депозитной базы; изменены порядок и условия рефинансирования коммерческих банков; ставка по кредиту “овернайт” была установлена на уровне 20 процентов в марте, а затем снижена до 15 процентов в августе отчетного года. Эти меры в совокупности с выведением проблемных банков из банковской системы привели к сокращению колебаний ликвидности и устойчивому снижению процентных ставок денежного рынка. Кредит в экономику без учета кредита небанковских финансово-кредитных учреждений увеличился на 4,7 процента. Учетная ставка Национального банка снизилась с 38,3 процента на начало отчетного года до 7,9 процента на конец года.

В области управления международными резервами усилия Национального банка были направлены на увеличение их объема и улучшение качества. Впервые объемы покупки иностранной валюты Национальным банком на межбанковском рынке превысили объемы продаж. Валовые международные резервы выросли на 24 млн. долл. США. Активы с низкой ликвидностью сократились в структуре валовых международных резервов на 7,8 млн. долл. США. Также, в 2001 году произошло укрепление сома на 1,2 процента.

Реализация денежно-кредитной политики в 2001 году осуществлялась в условиях значительных расходов государственного бюджета по обслуживанию внешнего долга, что обусловило сокращение денежного предложения в течение первого полугодия. Однако в третьем и четвертом кварталах наметилась тенденция роста денежных агрегатов.

Денежная база в широком определении, которое включает депозиты коммерческих банков в инвалюте на счетах в Национальном банке, является одной из характеристик денежного предложения. Денежная база увеличилась за 2001 год на 11,6 процента. Объем наличных денег в обращении вырос на 20 процентов. Одновременно произошло сокращение объема средств финансово-кредитных учреждений на счетах в Национальном банке. Общий остаток средств банков на корреспондентских и депозитных счетах в Национальном банке снизился более чем в 2,5 раза, причем в наибольшей степени сократился валютный компонент. Уменьшение обязательных резервов финансово-кредитных учреждений составило 47,2 процента, что обусловлено в основном снижением нормы резервирования.

Прирост денежной базы сложился в результате увеличения чистых иностранных активов Национального банка. Их объем по постоянному курсу возрос более чем на 32 процента, в результате операций Национального банка на межбанковском валютном рынке, а также поступления программных кредитов и грантов. Чистые внутренние активы Национального банка снизились на 15 процентов, в основном за счет уменьшения обязательств Правительства.

Динамика широких денег в национальной валюте (денежный агрегат M2) в 2001 году определялась в основном динамикой денег вне банков, которая характеризовалась значительны-

Таблица 2.2.1.

Темпы прироста денежных агрегатов
(в процентах на конец периода)

	2000	2001
Денежная база (широкая) ¹	11,2	11,6
Деньги вне банков	15,0	22,0
Денежная масса M2	11,2	17,1
Денежная масса M2X ²	10,1	11,7
<i>Справочно:</i>		
Индекс потребительских цен (темпы прироста)	9,6	3,7

¹ с учетом депозитов в инвалюте комм.банков в НБКР

² по постоянному обм. курсу 49 сом/1 доллар США в 2001 г., 48 сом в 2000 г.

Источник: данные НБКР и НСК.

ми колебаниями в течение года, обусловленными состоянием государственных финансов. В первом полугодии 2001 года значительные платежи по обслуживанию внешнего долга вызвали сокращение расходов государственного бюджета по другим статьям, в результате чего сложился профицит бюджета. За этот период отмечено сокращение денег вне банков на 2,9 процента. Во втором полугодии расходы бюджета превысили его доходы, при этом деньги вне банков выросли на 25,6 процента. Широкие деньги M2 увеличились за отчетный год на 17,1 процента. В реальном выражении темп прироста составил 12,9 процента.

Темп прироста широкой денежной массы (денежный агрегат M2X) несколько опережал соответствующий показатель денежной базы. Также отмечено увеличение темпов роста денежной массы по сравнению с аналогичным периодом предыдущего года.

Тенденция сокращения безналичного компонента денежной массы (депозиты и вклады в коммерческих банках), которая наблюдалась на протяжении первых девяти месяцев, сменилась ростом, который сохранялся до конца отчетного года.

Отличительной особенностью 2001 года стало формирование денежного предложения преимущественно за счет чистых иностранных активов банковской системы. В то же время чистые внутренние активы банковской системы оказывали влияние в сторону сокращения предложения денег в отчетном периоде. Снижение чистых внутренних активов банковской системы на 19,8 процента произошло в основном за счет увеличения остатков средств на счетах Правительства, что было обусловлено профицитом государственного бюджета без учета ПГИ, который сложился на уровне 0,4 процента ВВП, а также накоплением средств от поступивших программных кредитов.

Объем чистого кредита органам государственного управления со стороны банковской системы снизился на 17 процентов за отчетный период. Изменение норматива минимального размера уставного капитала способствовало росту счета операций с капиталом и прочих статей баланса банковской системы в абсолютном выражении¹.

¹ Согласно Постановлению Правления НБКР уставный капитал действующих банков с 1 августа 2001 года должен составлять не менее 100 млн. сомов.

2.2. Инструменты денежно-кредитной политики

Осуществляя денежно-кредитную политику в 2001 году, Национальный банк использовал следующие инструменты:

- операции на открытом рынке;
- валютные интервенции;
- учетную ставку НБКР;
- обязательные резервы;
- рефинансирование банков.

2.2.1. Операции на открытом рынке. Операции Национального банка на открытом рынке направлены на регулирование уровня ликвидности в банковской системе. В зависимости от колебаний уровня банковских резервов Национальный банк либо продает, либо покупает ценные бумаги у коммерческих банков, тем самым изымая или добавляя ликвидность в банковскую систему.

В 2001 году Национальный банк сократил объемы операций по продаже ценных бумаг коммерческим банкам, проводимых, как правило, на условиях РЕПО, что было обусловлено относительной стабилизацией колебаний уровня ликвидности в банковской системе, особенно во второй половине года. Все РЕПО-сделки по продаже ценных бумаг были заключены в первой половине года, когда резервы коммерческих банков были подвержены значительным изменениям. Общий объем этих сделок составил 77,0 млн. сомов, а их средняя продолжительность равнялась пяти месяцам. При проведении РЕПО-операций по продаже ценных бумаг в качестве объекта продажи Национальный банк использовал облигации государственного реструктуризованного займа (ОГРЗ).

Кроме того, в течение года Национальный банк проводил операции по покупке ценных бумаг у коммерческих банков на условиях РЕПО с целью предоставления средств коммерческому банку под залог ценных бумаг для решения краткосрочных проблем с ликвидностью. В качестве залога при проведении подобных сделок использовались государственные казначейские векселя (ГКВ). Объем покупки ценных бумаг Национальным банком на условиях РЕПО в 2001 году составил 83,0 млн. сомов и увеличился по сравнению с предыдущим годом более чем в 7 раз. При этом средний срок сделок составлял два дня.

Помимо операций по покупке/продаже ценных бумаг на

Таблица 2.2.1.1.

Операции НБКР с государственными ценными бумагами в 2001 году
(в тыс. сомов)

	1 кв.	2 кв.	3 кв.	4 кв.	Итого
РЕПО-операции с коммерческими банками:					
прямая покупка ЦБ	18 000,0	0,0	40 008,7	25 007,4	83 016,0
обратная продажа ЦБ	71 502,0	5 500,1	0,0	0,0	77 002,1
Покупка ЦБ до погашения	0,0	86 448,4	51 453,3	0,0	137 901,7

условиях РЕПО, Национальный банк также покупал у коммерческих банков ценные бумаги (КО и ГКВ) до погашения. Объем подобных сделок в 2001 году составил 137,9 млн. сомов.

2.2.2. Валютные интервенции. Валютные интервенции Национального банка - это покупка или продажа иностранной валюты на валютном рынке с целью воздействия на предложение денег для предотвращения резких колебаний обменного курса сома.

В 2001 году наблюдалось значительное снижение объема валютных операций Национального банка на межбанковском валютном рынке, обусловленное стабилизацией ситуации на валютном рынке и положительным сальдо торгового баланса. Общий объем операций Национального банка на внутреннем рынке (покупка и продажа валюты) составил в 2001 году 28,4 млн. долларов США, или на 42 процента меньше, чем в 2000 году. Сократилась и доля операций Национального банка в общей сумме сделок на внутреннем межбанковском валютном рынке. Удельный вес сделок Национального банка по покупке/продаже валюты на межбанковских валютных торгах в 2001 году составил всего 42 процента по сравнению с 61 процентом в 2000 году.

При этом общий объем продажи Национальным банком долларов США составил 9,6 млн. долларов США, или в 3 раза меньше, чем в прошлом году. Наибольший спрос на иностранную валюту со стороны коммерческих банков наблюдался в январе, марте и августе и был обусловлен сезонным фактором. В то же время объем покупки Национальным банком долларов США в 2001 году на межбанковских валютных торгах возрос до 18,8 млн. долларов США, или на 4,7 млн. долларов США больше, чем в предыдущем году. Наибольший объем покупки валюты был осуществлен во втором полугодии, когда наблюдалось увеличение притока иностранной валюты в республику.

Следует отметить, что в 2001 году, впервые с момента ввода национальной валюты, объем покупки Национальным банком иностранной валюты превысил объем ее продаж на 9,3 млн. долларов США. Таким образом, в 2001 году Национальный банк пополнил свои валютные резервы также и за счет операций на внутреннем рынке.

Помимо проведения валютных интервенций в отчетном году Национальный банк совершал СВОП-операции, представляющие собой соглашение об обмене иностранной валюты на эквивалентную сумму в национальной валюте на определенный срок, по окончании которого участники СВОП-соглашения возвращают друг другу основные суммы и процентные платежи, оговоренные при заключении сделки. Данный инструмент денежно-кредитной политики стал активно использоваться с осени 2000 года. В 2001 году Национальный банк совершал СВОП-операции по покупке долларов США у коммерческих банков, причем их общий объем значительно превысил объем сделок

График 2.2.2.1.

Валютные интервенции НБКР в 2001 году
(в млн. долларов США)

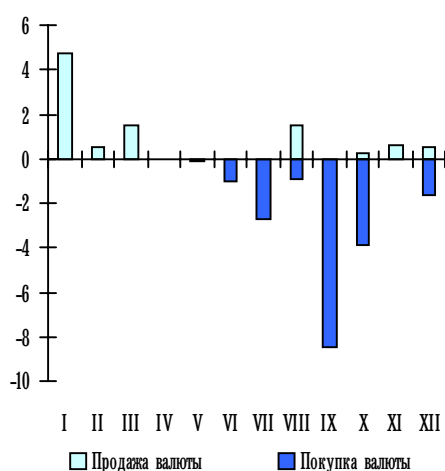


Таблица 2.2.2.1.

Операции НБКР с иностранной валютой в 2001 году
(в тыс. долларов США)

	1 кв.	2 кв.	3 кв.	4 кв.	Итого
Покупка валюты	30,0	1 150,0	12 150,0	5 507,0	18 837,0
Продажа валюты	6 795,0	0,0	1 470,0	1 290,0	9 555,0
СВОП-операции					
по покупке	7 520,0	18 311,5	11 052,0	1 300,0	38 183,5

предыдущего года, составив 38,2 млн. долларов США. Наибольший объем СВОП-операций с коммерческими банками был заключен в первой половине года, что было обусловлено значительными колебаниями уровня ликвидности в банковской системе. Средняя продолжительность СВОП-операций в 2001 году увеличилась и составила пять дней.

2.2.3. Учетная ставка. Одним из основных ориентиров стоимости денежных ресурсов в экономике является учетная ставка Национального банка. Придерживаясь рыночных механизмов воздействия на финансовый сектор, Национальный банк для определения величины учетной ставки использовал методику, принятую им с июня 2000 года и основанную на изменении спроса и предложения денежных ресурсов. Как и в предыдущем году, учетная ставка НБКР в 2001 году была привязана к средневзвешенной простой доходности 28-дневных нот Национального банка, складывающейся на еженедельных аукционах по их первичному размещению.

По сравнению с 2000 годом диапазон изменения учетной ставки в отчетном году значительно сократился. При этом на протяжении всего года доминировала тенденция снижения ее уровня. Исключение составили периоды резких колебаний ликвидности в банковской системе в связи со значительными бюджетными расходами и оттоком депозитов, обусловленным процессами консервации и банкротства проблемных банков. Этим и объясняется рост учетной ставки в мае и июле. Для сглаживания колебаний ликвидности в банковской системе и, соответственно, уровня учетной ставки Национальный банк в течение года использовал все имеющиеся в его распоряжении финансовые инструменты. Так, было выдано кредитов "овернайт" на сумму 1112,1 млн. сомов, проведены РЕПО-операции по покупке ценных бумаг у коммерческих банков на 83,0 млн. сомов и СВОП-операции по покупке иностранной валюты на 38,2 млн. долларов США.

В целом за 2001 год учетная ставка снизилась с 38,3 до 7,9 процента.

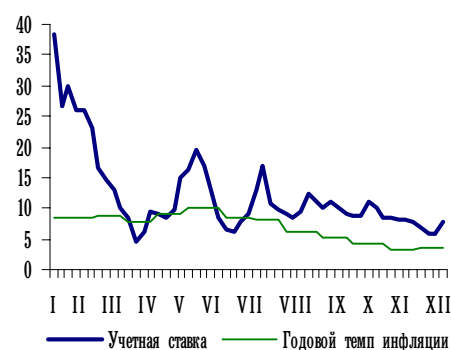
2.2.4. Обязательные резервы. Обязательные резервные требования играют важную роль в проведении денежно-кредитной политики и используются Национальным банком наряду с другими инструментами. Норма и порядок выполнения обязательных резервных требований зависят от сложившейся экономической ситуации и состояния банковской системы.

В 2001 году Национальный банк утвердил новую редакцию "Положения об обязательных резервах", поэтапно снизив норму обязательных резервов с 20 до 10 процентов, и внес значительные изменения в порядок выполнения резервных требований.

Необходимость принятия новой редакции "Положения об обязательных резервах" была вызвана большим количеством

График 2.2.3.1.

Динамика учетной ставки НБКР и годового темпа инфляции в 2001 году (в процентах)



изменений, внесенных в действующее Положение, утвержденное еще в марте 1997 года. Что касается снижения нормы обязательных резервов, то это решение было принято Национальным банком в связи с улучшением макроэкономической ситуации и стало возможным после вывода из банковской системы банков-банкротов. Одновременно были внесены следующие поправки в порядок соблюдения резервных требований:

- изменен состав резервных активов, принимаемых в расчет обеспечения обязательных резервов. С введением в действие новой редакции обязательные резервные требования могут выполняться только за счет безналичных средств на корреспондентском счете в НБКР. Кассовая наличность исключена из состава резервных активов в связи с невозможностью строгого ежедневного контроля ее величины со стороны Национального банка;

- отменено использование понижающего коэффициента при расчете компенсации за соблюдение резервных требований в связи с потерей актуальности данной меры и в целях усиления стимулов к выполнению резервных требований;

- отменено взыскание единовременного штрафа в размере 0,1 процента от объема оплаченного уставного капитала за каждый факт несоблюдения обязательных резервов в связи с изменением экономических условий и состояния банковской системы;

- прекращено начисление платы за несоблюдение резервных требований в период действия временной администрации, а также с момента возбуждения процесса банкротства;

- предусмотрена мера, в соответствии с которой в банке, допустившем неоднократное последовательное или неоднократное в течение трех месяцев нарушение резервных требований, может быть введен режим прямого банковского надзора либо временной администрации. Эта мера направлена на раннее выявление и своевременное устранение проблем с ликвидностью, возникающих в банке, и предназначена для предотвращения более серьезных осложнений в работе банка;

- расширена депозитная база для расчета обязательных резервов. При этом сохранена возможность сокращения депозитной базы для расчета резервных требований на сумму депозитов в НБКР и на объем срочных депозитов в иностранной валюте, принятых коммерческим банком на срок более 1 года.

С введением в действие новой редакции "Положения об обязательных резервах" в большинстве банков наблюдались стабилизация и повышение уровня ликвидности, что позволило многим из них увеличить объемы финансирования реального сектора, а также повлияло на стабилизацию и снижение уровня процентных ставок.

В целом за 2001 год большинство коммерческих банков выполняли резервные требования, при этом общая сумма компенсации, выплаченная им, составила 6502,1 тыс. сомов. Шесть коммерческих банков в отдельные периоды не выполняли ре-

зервные требования, за что с них была взыскана плата на общую сумму 65,3 тыс. сомов.

Таблица 2.2.4.1.

Средний уровень резервов коммерческих банков в 2001 году
(в тыс. сомов)

	1 кв.	2 кв.	3 кв.	4 кв.
Общий объем резервов	507 249,0	454 530,7	362 423,4	408 060,3
в том числе:				
- обязательные	424 654,8	386 448,3	188 317,9	199 300,9
- избыточные	82 594,2	60 248,1	51 649,5	82 540,4

2.2.5. Рефинансирование банков

В случаях дефицита финансовых средств в коммерческих банках и с целью предотвращения негативного влияния колебаний ликвидности на стабильность и эффективность банковской и платежной системы Национальный банк может осуществлять рефинансирование (или кредитование) коммерческих банков. В зависимости от характера возникающих финансовых проблем Национальный банк использует различные виды кредитования. В 2001 году единственным видом были кредиты "овернайт", предоставляемые Национальным банком для выполнения банками обязательных резервных требований в случаях кратковременного дефицита ликвидности. В целом за 2001 год кредитами "овернайт" воспользовались девять коммерческих банков, а общая сумма кредитов составила 1112,1 млн. сомов.

По сравнению с предыдущим годом объем кредитов "овернайт" возрос в десятки раз (в 2000 году сумма кредитов составила 8,9 млн. сомов), что объясняется изменением порядка выдачи данного кредита. С 1 марта 2001 года вступило в силу новое Положение о кредите "овернайт", где были сняты ограничения на сумму и частоту его получения, а также отменены некоторые условия выдачи этого кредита. Изменился и порядок определения ставки по кредиту "овернайт". Если ранее ее значение было увязано с текущей процентной ставкой по РЕПО-операциям на вторичном рынке ценных бумаг (с коэффициентом 1,2), то с 1 марта 2001 года размер ставки устанавливается Комитетом по денежно-кредитному регулированию НБКР и выступает своеобразным "потолком" процентных ставок денежного рынка.

С момента введения в действие нового Положения о кредите "овернайт" ставка по данным кредитам была установлена на уровне 20 процентов, а затем, в августе 2001 года, она была снижена до 15 процентов и не изменялась до конца года.

В исключительных случаях Национальный банк может предоставлять коммерческим банкам кредиты сроком до шести месяцев - кредиты последней инстанции, предназначенные для

выполнения программы оздоровления банка. В 2001 году данными кредитами не воспользовался ни один банк.

Таблица 2.2.5.1.

Кредитные операции НБКР в 2001 году
(в тыс. сомов)

	1 кв.	2 кв.	3 кв.	4 кв.	Итого
Кредиты "овернайт"	28 109,8	54 613,7	394 500,0	634 850,0	1 112 073,5
Кредиты последней инстанции	0,0	0,0	0,0	0,0	0,0

2.3. Валютная политика и управление международными резервами

Практическая реализация валютной политики в Кыргызской Республике основана на рыночном формировании обменного курса и ограничении операций НБКР на внутреннем валютном рынке. Такое ограничение сводится к необходимости сглаживания резких колебаний обменного курса национальной валюты с одной стороны и задачей поддержания на должном уровне объема международных резервов с другой. Для решения этих задач наиболее предпочтительным валютным режимом в настоящих условиях Кыргызстана является плавающий валютный курс, так как именно при данном режиме возможно оптимальное решение и сочетание вышеуказанных целей валютной политики. В связи с этим в соответствии с принятым Правительством и Национальным банком Кыргызской Республики "Совместным заявлением Правительства Кыргызской Республики и Национального банка Кыргызской Республики о финансовой и социально-экономической политике на 2001 год" валютная политика, проводимая НБКР в 2001 году, была основана на принципах плавающего обменного курса.

В 2001 году Национальному банку в целом удалось развить и закрепить на валютном рынке положительные тенденции, заложенные в 2000 году. Так, по итогам 2001 года, наблюдалось укрепление сома по отношению к доллару США, составившее 1,21 процента, а нетто-позиция по валютным интервенциям составила положительную величину в 9,3 млн. долларов США. Общая динамика валютного курса имела стабильный характер, за исключением I квартала 2001 года, когда в связи с сезонным снижением предложения иностранной валюты, с целью недопущения резкой девальвации национальной валюты, НБКР проводил активные валютные интервенции по продаже долларов США. Во втором полугодии ситуация на валютном рынке имела стабильный характер, более того, в этот период, в связи с устойчивым преобладанием предложения иностранной валюты над спросом на нее, НБКР в рамках объявленной валютной политики проводил операции по покупке долларов США.

Управление международными резервами в 2001 году, как и ранее, было нацелено на обеспечение сохранности, поддержание ликвидности и обеспечение минимизации рисков и максимизации доходов резервных активов. Соотношение рисков и сохранности доходности при управлении международными резервами определялось инвестиционной политикой Национального банка. В соответствии с выработанной системой принятия решений и внутреннего контроля для минимизации рисков, возникающих при управлении резервными активами, управление резервами осуществлялось путем установления критериев, требований и ограничений на контрагентов, виды инструментов, размеры и срочность инвестирования.

Таблица 2.3.1.Структура международных резервов НБКР
(в процентах)

	2000	2001
Международные резервы, всего	100,00	100,00
в том числе		
Золото	8,84	8,06
Валютный портфель	91,16	91,94

Таблица 2.3.2.Валютная структура международных резервов НБКР
(в процентах)

	2000	2001
Валютный портфель, всего	100,00	100,00
из них по видам валют (в процентах):		
Доллары США	94,80	85,62
Евро	4,88	7,64
Швейцарские франки	0,02	6,74
Другие	0,30	0,00

Таблица 2.3.3.Структура размещения международных резервов НБКР по контрагентам
(в процентах)

	2000	2001
Центральные банки	38,83	32,04
Международные финансовые организации	26,08	36,50
Коммерческие банки зарубежных стран	34,14	30,31
Резервы в НБКР (наличность)	0,95	1,15
Итого	100,00	100,00

В 2001 году Национальный банк свою деятельность по управлению международными резервами осуществлял в соответствии с нормативными документами НБКР "Об эталонном портфеле международных резервов на 2001 год", "О лимитах при управлении инвестиционным активом международных резервов", а также на основе положений "Политики управления рисками при управлении международными резервами".

Международные резервы Национального банка состоят из активов в золоте, специальных прав заимствования (SDR) и портфеля иностранных валют. Физический объем золота за 2001 год не изменился, при этом его доля в структуре резервов сократилась за счет увеличения валютной составляющей. Основными составляющими валютного портфеля были доллары США, евро и швейцарские франки. Структура валютного портфеля пересматривалась на ежеквартальной основе с учетом ситуации на мировых финансовых рынках и валютной структуры обязательств Кыргызской Республики.

Объем валовых резервов на конец 2001 года составил 285,16 млн. долларов США, увеличившись за год на 24 млн. долларов США или на 9,2 процента. В структурном разрезе международных резервов произошли изменения, отраженные в таблицах 2.3.1 и 2.3.2.

Источниками пополнения международных резервов в 2001 году были поступления от Международного валютного фонда, от Азиатского банка развития (в рамках финансируемых программ), гранты комиссии Европейского сообщества Правительству Кыргызской Республики, а также доходы от управления резервами. Использование международных резервов главным образом было направлено на обслуживание внешнего долга и других обязательств Кыргызской Республики.

В целях повышения эффективности процесса управления международными резервами и в соответствии с принципом поддержания ликвидности при управлении ими, работа с резервными активами строилась на портфельном подходе, в рамках которого долларовый портфель был разделен на рабочий и инвестиционный активы с установленными лимитами, что обеспечило сохранение и поддержание необходимого уровня ликвидности. Активы рабочего капитала использовались для платежей по обслуживанию внешнего долга Кыргызской Республики и операций на внутреннем валютном рынке республики. Исходя из этих целей, рабочие активы размещались на наиболее ликвидных условиях. В целях повышения доходности, инвестиционные активы размещались в долгосрочные, но более доходные инструменты международного рынка капиталов. Управление инвестиционным активом осуществлялось в соответствии с эталонным портфелем.

Международные резервы Национального банка в 2001 году размещались в центральных банках высокоразвитых стран, международных финансовых организациях и иностранных коммерческих банках, имеющих наиболее высокий кредитный рейтинг,

устанавливаемым ведущими рейтинговыми агентствами мира. В целях снижения риска концентрации, инвестиции были диверсифицированы путем перераспределения части активов из центральных банков в международные финансовые организации. Это также было обусловлено снижением процентных ставок ведущих центральных банков и трагическими событиями в США.

В разрезе по инструментам, резервные активы НБКР размещались в высоконадежные и ликвидные ценные бумаги, срочные депозиты, а также использовался механизм однодневных РЕПО - операций для основных средств рабочих активов. Портфель ценных бумаг НБКР содержал главным образом векселя Казначейства США, краткосрочные и среднесрочные ценные бумаги Банка международных расчетов. Срочные депозиты размещались в международных финансовых институтах и коммерческих банках.

В 2001 году проводилась работа по сокращению в составе международных резервов объема активов, относящихся к категории низколиквидных и неликвидных. В результате, по состоянию на конец года общая сумма низколиквидных активов составила 49,3 миллионов долларов США, снизившись по сравнению с началом отчетного года на 7,8 млн. долларов США (или 13,6 процента).

Таблица 2.3.4.

Инвестиционная структура международных резервов НБКР
(в процентах)

	2000	2001
Однодневные РЕПО	37,78	31,88
Депозиты	38,81	38,09
Ценные бумаги	18,13	24,07
Текущие счета	4,33	4,81
Наличные	0,95	1,15
Итого	100,00	100,00

ГЛАВА 3

РЕГУЛИРОВАНИЕ ДЕЯТЕЛЬНОСТИ ФИНАНСОВО-КРЕДИТНЫХ УЧРЕЖДЕНИЙ¹

Отчетный год был годом активной работы по капитализации и оздоровлению ситуации в банковском секторе республики. Деятельность Национального банка в области банковского надзора была направлена на повышение устойчивости банков, проведение работы по ликвидации проблемных банков, совершенствование методологии и практики банковского надзора.

По состоянию на 1 января 2002 года в республике на основании лицензии действовало 18 коммерческих банков и 2 филиала зарубежных банков. Нижеприведенные данные характеризуют финансовое состояние этих учреждений.

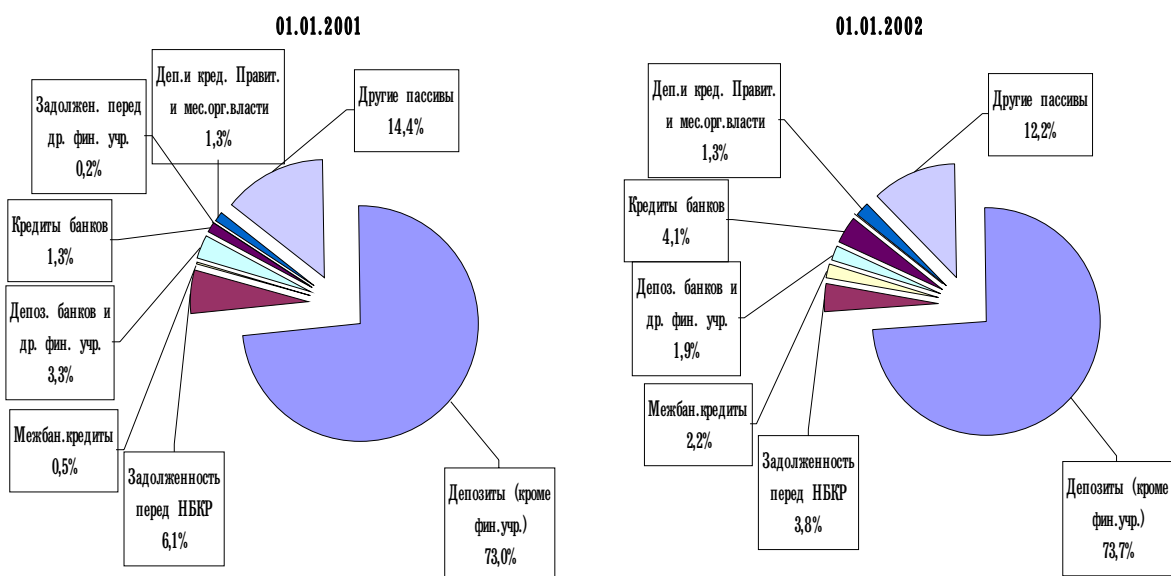
3.1. Обзор банковской системы

Создание условий для капитализации банков, а также проведение мероприятий по реструктуризации проблемных активов позволило сформировать базу для роста капитала банков, активизации процессов восстановления активности банковской деятельности и повышения доли прибыльных банков.

За 2001 год *суммарный капитал*² банков вырос на 615,5

График 3.1.1.

Структура обязательств коммерческих банков



¹ Данные за 2001 год по действующим банкам.

² Суммарный капитал банка включает оплаченный уставный капитал, капитал, внесенный сверх номинала, резервы, нераспределенную прибыль (убытки) прошлых лет и прибыль (убытки) отчетного года.

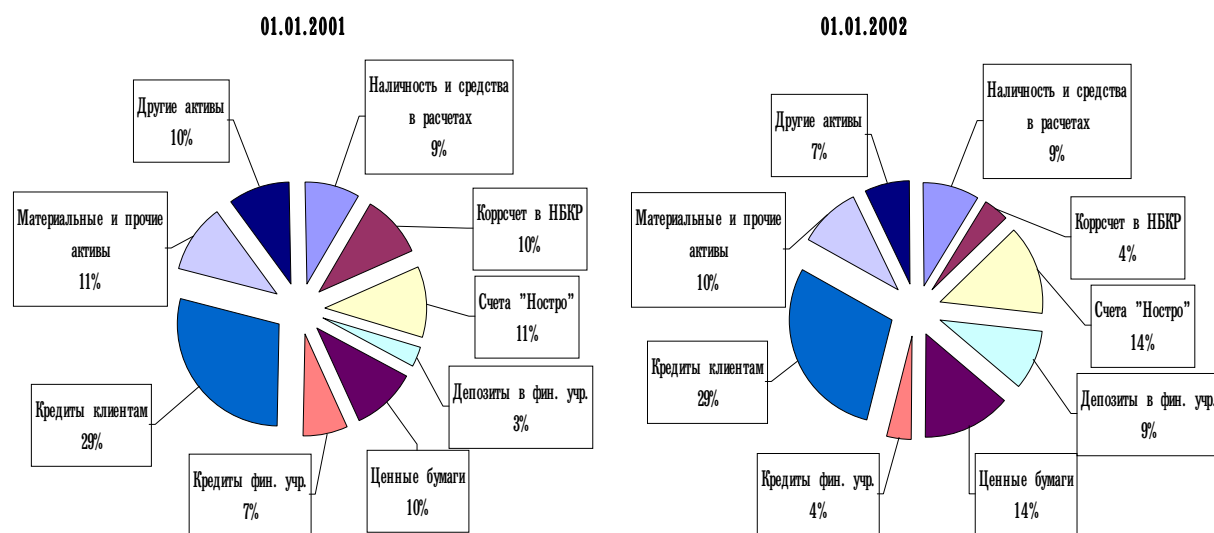
млн. сомов, или на 63,7 процента, и составил на 1 января 2002 года 1581,1 млн. сомов. Основным фактором роста капитальной базы банков, как и в предыдущие годы, является увеличение размера уставного капитала (рост – 70,1 процента).

По состоянию на 1 января 2002 года *суммарные обязательства*³ банков составили 3447,4 млн. сомов и уменьшились за отчетный год на 8,2 процента. Данное уменьшение произошло в результате вывода из совокупного баланса банковской системы обязательств проблемных банков. При этом доля обязательств в иностранной валюте в суммарных обязательствах составила 64,5 процента (на 1 января 2001 года – 62,3 процента).

По состоянию на 1 января 2002 года депозитная база действующих коммерческих банков составила 2611,2 млн. сомов. В структуре депозитов доля юридических лиц уменьшилась на 3,5 процента или 59,6 млн. сомов и составила 62,1 процента от депозитного портфеля банковской системы.

График 3.1.2.

Структура активов коммерческих банков



За 2001 год *суммарные активы* банков выросли в номинальном выражении на 6,5 процента (на 2,8 процента в реальном исчислении) и по состоянию на 1 января 2002 года составили 5028,5 млн. сомов. При этом активы в национальной валюте уменьшились на 0,4 процента, а в иностранной валюте увеличились на 13,3 процента. Доля активов в иностранной валюте в суммарных активах увеличилась с начала отчетного года с 50,4 до 53,6 процента.

*Суммарные "чистые" кредиты клиентам*⁴ за 2001 год выросли на 7,3 процента и на 1 января 2002 года составили 1455,6 млн. сомов. Их доля в суммарных активах банков прак-

³ Суммарные обязательства включают средства, привлеченные банком в виде депозитов, кредитов и т.п.

⁴ "Чистые" кредиты – кредиты и лизинги за минусом резервов на покрытие потенциальных потерь и убытков.

Таблица 3.1.1.

Классификация активов и забалансовых обязательств
(в процентах)

	01.01.01	01.01.02
Нормальные	30,9	31,9
Удовлетворительные	48,9	51,1
Под наблюдением	9,5	7,7
Субстандартные	5,3	5,0
Сомнительные	2,6	2,6
Потери	2,8	1,7
Всего	100	100
Всего в млн. сомов	2223,5	2316,9

тически не изменилась по сравнению с 1 января 2001 года и составила 29 процентов. По данным регулятивной отчетности банков, наблюдается улучшение качества активов банков: “неклассифицируемые” активы составили 90,7 процента от общей суммы активов, подлежащих классификации, и “классифицируемые” активы – 9,3 процента (по состоянию на 1 января 2001 года эти показатели были, соответственно, 89,3 и 10,7 процента).

Как отмечалось выше, прошедший год характеризовался активизацией работы по капитализации банков, повышением качества кредитного портфеля, что способствовало улучшению показателей финансового состояния банков.

Снижение общего уровня процентных ставок привело к снижению суммарных доходов и суммарных расходов, однако расходы снижались более быстрыми темпами. Суммарные доходы банков за 2001 год составили 897,6 млн. сомов. Суммарные расходы банков – 753,5 млн. сомов. Также произошли изменения в структуре доходов и расходов банков. Процентные доходы банков за прошедший год составили 56,7 процента от совокупных доходов, или 508,8 млн. сомов. Чистый процентный доход банков составил 310,8 млн. сомов и увеличился по сравнению с предыдущим годом на 44,4 процента. Рост чистого процентного дохода объясняется сокращением процентных расходов банков на 37,6 процента. Непроцентные доходы сократились на 36 процентов и составили 388,8 млн. сомов. Непроцентные расходы уменьшились на 17,6 процента и составили 555,5 млн. сомов. Чистый операционный доход банков за 2001 год составил 144,1 млн. сомов (за 2000 год 149,2 млн. сомов).

В целом банковская система закончила отчетный 2001 финансовый год с чистой прибылью в размере 70,6 млн. сомов, тогда как по итогам 2000 года финансовый результат был отрицательным (убытки составляли 52,7 млн. сомов).

Тенденции в деятельности коммерческих банков в 2001 году

Развитие банковской системы в отчетном году свидетельствует об относительной стабилизации. В целом в деятельности коммерческих банков наблюдались следующие тенденции:

- продолжилось укрепление капитальной базы банков, как основы расширения масштабов банковской деятельности и фактора, обеспечивающего повышение доверия к банкам со стороны кредиторов и вкладчиков (рост на 63,9 процента);
- произошло улучшение качества кредитного портфеля банков: на 1 января 2002 года “неклассифицируемые” активы составили 90,7 процента от общей суммы активов, подлежащих классификации, и “классифицируемые” активы – 9,3 процента (по состоянию на 1 января 2001 года, соответственно, 89,3 и 10,7 процента);
- отмечено увеличение срочности привлекаемых депози-

тов населения (вклады, принятые на срок более 1 года выросли с 48,6 млн. сомов до 79,2 млн. сомов), что свидетельствует о повышении доверия к коммерческим банкам;

- наблюдалось увеличение объемов операций банков с ценными бумагами (объем вложений в ценные бумаги увеличился с 10 процентов от суммарных активов до 14 процентов;

- продолжилась тенденция стабилизации на финансовом рынке в результате отзыва лицензии у неплатежеспособных банков;

- имело место увеличение чистого процентного дохода банков, как следствие снижения процентных ставок по привлекаемым ресурсам;

- наблюдается улучшение ситуации в области поддержания ликвидности, в результате уделения большего внимания со стороны коммерческих банков вопросам управления активами и пассивами.

3.2. Обзор небанковских финансово-кредитных учреждений

В соответствии с Законом Кыргызской Республики “О Национальном банке Кыргызской Республики” Национальный банк лицензирует и регулирует деятельность специализированных кредитных¹ и иных финансовых учреждений с целью ограничения риска на финансовом рынке. К указанным организациям относятся: Финансовая компания по поддержке и развитию кредитных союзов (ФКПРКС), Кыргызская сельскохозяйственная финансовая корпорация (КСФК), ОсОО ФКК “Кыргызайылтраст”, кредитные союзы, обменные бюро и ломбарды.

В 2001 году деятельность КСФК, ФКПРКС, ФКК “Кыргызайылтраст” характеризовалась значительным ростом объемов выданных кредитов. Так, по состоянию на 1 января 2002 года, совокупный кредитный портфель составил 733 млн. сомов, что по сравнению с 1 января 2001 года больше в 1,2 раза (график 3.2.1.); основную часть кредитного портфеля (около 95 процентов от общего объема кредитов) составили неклассифицируемые кредиты.

Объем кредитования Кыргызской сельскохозяйственной финансовой корпорацией, которая занимает на рынке Кыргызстана ключевое место по кредитованию сельского хозяйства, по состоянию на 1 января 2002 года, составил 638 млн. сомов. При этом на кредитование сельскохозяйственной отрасли было направлено 99,9 процента.

Финансовая компания по поддержке и развитию кредитных союзов была создана в рамках проекта АБР в целях формирования жизнеспособной системы финансирования сельской местности через кредитные союзы путем предоставления помощи кредитным союзам в их создании, обучении и разъяснении принципов работы, ведения бухгалтерского учета и отчетности, управления деятельностью, предоставления кредитов участникам кредитных союзов.

На конец отчетного года в республике действовало 275 кредитных союзов, с совокупным капиталом в 124,7 млн. сомов. Прирост капитала кредитных союзов по сравнению с прошлым годом составил 163 процента, при общем количестве участников более 21,6 тыс. человек. За 2001 год Национальным банком кредитным союзам было выдано 103 лицензии, отозвано - 11, приостановлено - 3, аннулировано - 8 лицензий.

По состоянию на 1 января 2002 года общий объем кредитов, полученных кредитными союзами от ФКПРКС, составил 88,7 млн. сомов, увеличившись в 2,8 раза по сравнению с 1 января 2001 года. Совокупный кредитный портфель кредитных

График 3.2.1.

Совокупный кредитный портфель небанковских кредитных учреждений

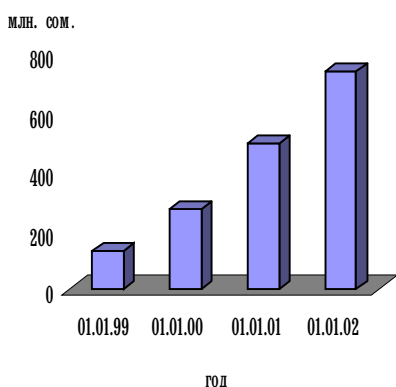
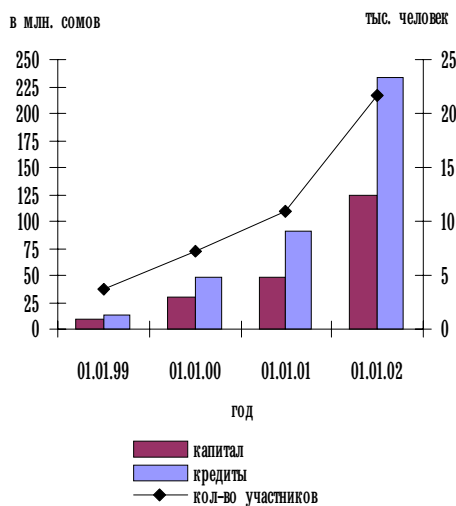


График 3.2.2.

Динамика изменений отдельных показателей деятельности кредитных союзов: объем выданных кредитов, суммарный капитал и количество участников



¹ Специализированными небанковскими кредитными учреждениями являются кредитные союзы, финансово-кредитные корпорации (компании), ссудные кассы, общества взаимного кредитования и иные по сути схожие учреждения, которые правомочны осуществлять отдельные банковские операции.

союзов на конец отчетного года составил 232,9 млн. сомов, при количестве заемщиков 16,6 тыс. человек. Средневзвешенная процентная ставка по выданным кредитам составила 35,5 процента. Размер максимального кредита одному заемщику составил 150 тыс. сомов. Коэффициент возвратности выданных кредитов в кредитных союзах составил 98,6 процента. В итоге, в 2001 году кредитными союзами получена прибыль на сумму 25,7 млн. сомов.

Согласно данным, полученным в результате социологического опроса, проведенного ФКПРКС по состоянию на 31 декабря 2001 года, денежные ресурсы распределяются кредитными союзами следующим образом:

- под развитие животноводства – 31,2 процента;
- растениеводство – 30,6 процента;
- на переработку сельхозпродукции – 5 процентов;
- на коммерческую деятельность – 24,9 процента;
- на производство – 2,3 процента;
- на развитие сферы услуг – 1,3 процента;
- на потребительские нужды – 4 процента;
- на другие цели – 0,8 процента.

На 1 января 2002 года имели лицензию на право деятельности 64 ломбарда, при этом большинство из них (51 ломбард) находятся в г. Бишкек. За отчетный период Национальным банком было выдано ломбардам 15 лицензий, отозвано - 6 и аннулировано - 2.

В 2001 году деятельность ломбардов заметно активизировалась. Так, из 58 ломбардов, предоставивших отчетность, 38 закончили год с прибылью и только 13 завершили год с убытками, в то время как в 2000 году было 20 убыточных ломбардов. Согласно предоставленной отчетности суммарный объем выданных в 2001 году ссуд ломбардами возрос по сравнению с предыдущим годом на 38,6 процента и составил 28,4 млн. сомов. Суммарная прибыль ломбардов в 2001 году составила 1,3 млн. сомов, что на 22,5 процента больше по сравнению с предыдущим отчетным периодом, и возвратность выданных ссуд составила 93 процента. Процентные ставки по ссудам в 2001 году остались в целом на прежнем уровне, что и в 2000 году – 108-192 процента годовых. Общий уставный капитал ломбардов Кыргызской Республики составил 9,3 млн. сомов, увеличившись по сравнению с 2000 годом на 20,2 процента.

В 2001 году Национальный банк осуществлял мероприятия по приведению деятельности обменных бюро в соответствие с новыми требованиями, изложенными в Положении “О порядке проведения обменных операций с наличной иностранной валютой на территории Кыргызской Республики”, утвержденном Правлением НБКР в 2000 году.

В отчетном году Национальным банком была выдана обменным бюро 291 лицензия, отозвано - 44 и аннулировано - 98 лицензий. По состоянию на 1 января 2002 года на территории республики действовали 303 обменных бюро.

Таблица 3.2.1.

Сведения по обменным бюро, в разрезе областей

Область	на 01.01.01	на 01.01.02
Бишкек	191	174
Чуйская	38	35
Ошская	42	45
Баткенская	1	3
Джалал-Абадская	27	20
Иссык-Кульская	24	20
Нарынская	2	3
Таласская	3	3
Итого	328	303

По результатам проверок деятельности обменных бюро в отношении нарушителей были применены различные предупредительные меры и санкции, предусмотренные законодательством.

В течение 2001 года была продолжена работа по совершенствованию нормативной базы регулирования деятельности небанковских финансово-кредитных учреждений, а также по развитию их новых форм. Так, Национальным банком были разработаны такие нормативные документы, как Положение о ссудосберегательных жилищно-строительных кассах и Положение о лицензировании данных учреждений.

3.3. Банковский надзор

Деятельность Национального банка в области банковского надзора направлена на повышение устойчивости банков, создание равных условий для банков, совершенствование методологии, практики пруденциального банковского надзора и включает в себя:

- лицензирование коммерческих банков;
- осуществление внешнего (дистанционного) надзора за деятельностью коммерческих банков;
- инспектирование коммерческих банков;
- развитие и совершенствование нормативной и законодательной базы банковского регулирования и надзора.

Лицензирование банков

По состоянию на 1 января 2002 года в республике действовали 18 коммерческих банков, обладающих лицензией на право проведения банковских операций, а также два филиала и три представительства иностранных банков. Головные учреждения коммерческих банков расположены в г. Бишкек, а в регионах действует 144 их филиала (в том числе в г. Бишкек – 18, в Чуйской области – 25, Иссык-Кульской – 19, Нарынской – 12, Таласской – 7, Джалал-Абадской – 29, Ошской – 25 и Баткенской – 9).

Для начала осуществления своей деятельности банки должны получить лицензию на право проведения банковских операций. Перечень операций при открытии банков определяется в зависимости от степени технической, кадровой, нормативной готовности банка к их выполнению. По мере выполнения требований Национального банка Кыргызской Республики банкам выдается разрешение на расширение круга выполняемых операций.

В отчетном году НБКР выдана лицензия на право проведения банковских операций одному вновь созданному банку, действие лицензии на проведение банковских операций у одного банка было приостановлено. У четырех коммерческих банков, в деятельности которых на протяжении длительного времени допускались серьезные нарушения и руководство, и акционеры которых, несмотря на неоднократные предупредительные меры и санкции со стороны НБКР, не смогли либо не захотели принять меры по улучшению финансового состояния своих банков, лицензии на право проведения банковских операций были отозваны.

Также в отчетном году разрешение на расширение круга выполняемых операций было предоставлено трем коммерческим банкам и Расчетно-сберегательной компании.

Внешний надзор

В рамках законодательно установленных функций Национальный банк в отчетном году продолжал работу по проведению дистанционного анализа деятельности коммерческих бан-

ков на основе предоставляемой отчетности и данных инспекторских проверок.

Осуществление непрерывного мониторинга за коммерческими банками, главным образом, направлено на раннее предупреждение возникновения проблем в деятельности коммерческих банков, создающих потенциальную угрозу интересам вкладчиков.

Дистанционный анализ деятельности коммерческих банков проводится исходя из оценки основных рисков, присущих банковской деятельности: риска неплатежеспособности, кредитного и валютного рисков, риска ликвидности.

По результатам осуществления внешнего надзора в отчетном году были выявлены следующие тенденции в деятельности системы коммерческих банков, с точки зрения подверженности банковским рискам.

Риск неплатежеспособности. Платежеспособность коммерческих банков характеризуется, в первую очередь, уровнем достаточности суммарного капитала для покрытия потенциальных убытков, которые может понести банковская система.

В банковской системе за рассматриваемый период “чистый” суммарный капитал¹ увеличился на 66 процентов, при этом, удельный вес рискованных активов в суммарных активах банковской системы на отчетную дату составил 59,9 процента (на начало 2001 года 63,8 процента).

Таблица 3.3.1.

Коэффициент адекватности суммарного капитала системы коммерческих банков

(млн. сом., если не указано иначе)

	01.01.01	01.01.02	Изменения
«Чистый» суммарный капитал	957,4	1 569,0	611,6
«Чистые» рискованные активы	3 011,7	3 011,8	0,1
Коэффициент адекватности суммарного капитала	31,80%	52,10%	20,1
Норматив адекватности суммарного капитала (не менее)	12,00%	12,00%	-

Запас по выполнению норматива адекватности банковской системы за отчетный год имел тенденцию роста, что свидетельствует о повышении ее финансовой устойчивости, при этом существенное влияние на этот процесс оказало увеличение уставного капитала коммерческих банков, осуществленное в соответствии с требованиями НБКР.

Кредитный риск. Оценка кредитного риска проводилась на основе результатов классификации активов и забалансовых обязательств, подлежащих классификации².

Риск невозврата, рассчитанный как соотношение созданных резервов на покрытие потенциальных потерь и убытков

¹ Расчетный показатель, применяемый при расчете значений экономических нормативов, установленных НБКР.

² Данные приведены в разделе 3.1.1. “Обзор банковской системы”, таблица 3.1.1. “Классификация активов и забалансовых обязательств”.

(РППУ) к общей сумме активов, несущих в себе риск кредитных потерь, на 1 января 2002 года составил 6 процентов (на 1 января 2001 года – 7,2 процента). Снижение составило 1,2 процентных пункта и связано с улучшением кредитного портфеля банковской системы, вызванного выводом из расчетов кредитов проблемных банков. На 1 января 2002 года сумма просроченных активов составила 187,0 млн. сомов или 8,2 процента всех активов, несущих в себе риск кредитных потерь. По сравнению с началом отчетного года данный показатель снизился на 34,3 млн. сомов. Просроченная задолженность по процентам за этот же период снизилась на 27,5 млн. сомов, составив 35,4 млн. сомов.

Валютный риск. По состоянию на 1 января 2002 года валютные активы банковской системы составили 2 694,1 млн. сомов или 53,6 процента суммарных активов. Пассивы коммерческих банков в иностранной валюте составили 2 541,2 млн. сомов или 50,5 процента всех пассивов.

Наметилась тенденция к росту длинной валютной позиции системы коммерческих банков. Так, если на начало отчетного года чистая позиция (разница между валютными активами и пассивами коммерческих банков) была длинной и составляла 37,6 млн. сомов, то на конец года - 152,9 млн. сомов.

Риск ликвидности. Распределение активов и обязательств в разрезе сроков размещения и погашения характеризует состояние банков с точки зрения покрытия обязательств активами в каждом интервале сроков и определяет потребность в средствах для покрытия имеющегося дефицита. В отчетном году коммерческие банки наращивали ликвидные активы, что позволило сократить риск ликвидности в краткосрочном периоде.

Таблица 3.3.2.

Активы и обязательства коммерческих банков в иностранной валюте
(млн. сом.)

	01.01.01	01.01.02
Активы в иностранной валюте	2 378,5	2 694,1
Пассивы в иностранной валюте	2 340,9	2 541,2
Позиция	37,6	152,9

Таблица 3.3.3.

Размещение и погашение активов и пассивов в разрезе по срокам
(млн. сом.)

На 1 января 2001 года	Сроки в днях					Всего
	0-30	31-90	91-180	181-365	365- и более	
Финансовые активы	2 135,7	543,4	509,4	353,5	1 179,3	4 721,2
Финансовые обязательства	2 174,4	326,1	408,1	356,2	1 456,5	4 721,2
Чистая сумма финансовых активов (обязательств) в каждом диапазоне сроков	-38,7	217,4	101,3	-2,7	-277,3	0,0

На 1 января 2002 года	Сроки в днях					Всего
	0-30	31-90	91-180	181-365	365- и более	
Финансовые активы	2 501,8	496,5	526,0	483,5	1 020,8	5 028,5
Финансовые обязательства	2 150,7	272,9	329,7	2 914,5	1 983,7	5 028,5
Чистая сумма финансовых активов (обязательств) в каждом диапазоне сроков	351,1	223,5	196,3	192,1	-962,9	0,0

Инспектирование банков

Проверки банковского надзора направлены на оценку рисков проверяемых банков на местах.

В 2001 году комплексными проверками были охвачены все коммерческие банки и финансово-кредитные учреждения, имеющие банковскую лицензию. Эти проверки в отчетном году осуществлялись по новой методике, применение которой позволило улучшить качество и сократить время инспекции деятельности банков.

Учитывая тенденции развития и деятельности финансово-кредитных учреждений, осуществлялись также специальные проверки коммерческих банков по отдельным вопросам, требующим более детального рассмотрения. Так, за отчетный год проведено 7 специальных проверок коммерческих банков по вопросам оценки качества активов, порядка формирования уставного капитала и расчета норматива открытой валютной позиции.

Инспектирование банков, как и ранее, было направлено на оценку рисков и качества управления, проверку соблюдения законодательства и установленных нормативов, оценку адекватности внутренних политик и процедур, правильности применения принципов и стандартов бухгалтерского учета и надежности системы внутреннего контроля.

По результатам каждой проверки разрабатываются рекомендации для оказания помощи коммерческим банкам. О нарушениях и недостатках, выявленных в ходе проведения как комплексных, так и специальных проверок, о фактах искажения финансовой отчетности, в обязательном порядке информируется руководство коммерческих банков. Как правило, невыполнение рекомендаций надзора по исправлению ситуации, игнорирование нарастающих проблем, приводит к таким нежелательным последствиям, как получение значительных убытков, невыполнение обязательств перед клиентами и, в конечном итоге, может привести к банкротству.

Результаты инспектирования банковских учреждений показали, что по-прежнему остается актуальным вопрос адекватной оценки коммерческими банками степени рисков по активам в связи с преобладанием в настоящее время количественных оценочных показателей над качественными. Так, по согласованию с руководством действующих коммерческих банков, в результате изменения классификации активов, оценка качества которых была завышена, дополнительные отчисления в РППУ составили более чем 26,4 млн. сомов.

В отчетном году в ходе комплексных проверок больше внимания уделялось степени развития и функционирования корпоративных принципов управления коммерческими банками. Необходимо отметить, что, несмотря на закрепление принципов корпоративного управления на законодательном уровне, уровне нормативных актов НБКР, и активное интегрирование данного процесса в структуру менеджмента банков, практическое применение данных принципов по-прежнему оставалось не на должном уровне.

Помимо инспекторских проверок, проведенных в надзорных целях, Национальным банком Кыргызской Республики проведено 24 проверки по вопросам соблюдения кассовой дисциплины, порядку осуществления валютных операций и иным вопросам банковской деятельности.

Предупредительные меры и санкции

В 2001 году по результатам осуществления надзора за деятельностью коммерческих банков НБКР были применены следующие меры воздействия:

- в адрес коммерческих банков было направлено 24 предупреждения, 8 предписаний;
- вопросы, касающиеся деятельности 6-ти коммерческих банков были вынесены на рассмотрение Комиссии по санкциям НБКР;
- в отношении руководителей одного банка применена мера административного воздействия в виде денежного штрафа.

Развитие нормативной базы банковского регулирования и надзора

Учитывая тенденции развития и деятельности финансово-кредитных учреждений, в течение 2001 года продолжалась работа по совершенствованию нормативной базы банковского надзора и лицензирования деятельности банков. Утверждены новые Правила регулирования деятельности коммерческих банков и других финансово-кредитных учреждений, лицензируемых НБКР, разработаны документы по приему, хранению и выдаче драгоценных металлов коммерческими банками Кыргызской Республики, правила регулирования кредитной деятельности Финансовой компании по поддержке и развитию кредитных союзов.

В целях обеспечения эффективности, безопасности и надежности банковской системы, последовательности и своевременного принятия соответствующих мер в сфере банковского регулирования, а также сведения к минимуму затрат на решение проблем в банковском секторе, совместным постановлением Правительства и Национального банка Кыргызской Республики утверждена Политика регулятивного реагирования (ПРР).

Внесены изменения в нормативные документы, касающиеся ведения учета и составления финансовой отчетности в коммерческих банках. Эта работа ведется Национальным банком на постоянной основе, следуя Международным стандартам финансовой отчетности (МСФО), издаваемым Комитетом по международным стандартам финансовой отчетности.

В истекшем году была продолжена работа по совершенствованию нормативной базы, касающейся лицензирования деятельности коммерческих банков и финансово-кредитных учреждений, формирования уставного капитала коммерческих банков, разработаны предложения по внесению изменений и дополнений в законодательство³ Кыргызской Республики.

³ Более подробно данная информация изложена в разделе 6.4 “Совершенствование банковского законодательства”.

ГЛАВА 4

ПЛАТЕЖНАЯ СИСТЕМА

4.1. Платежная система и ее развитие

В 2001 году деятельность Национального банка в области платежной системы была направлена на совершенствование нормативно-правовой базы по обеспечению эффективного проведения платежей и расчетов и на увеличение доли безналичных расчетов в Кыргызской Республике.

В целях координации работы по вопросам функционирования и развития платежной системы, а также для принятия эффективных решений в отчетном году в Национальном банке был создан постоянно действующий Комитет по платежной системе.

Для определения общих принципов организации проведения безналичных расчетов в национальной валюте на территории Кыргызской Республики был разработан проект нового «Положения о безналичных расчетах в Кыргызской Республике». Документ утвержден совместным постановлением Правительства и НБКР.

В рамках мероприятий по увеличению доли безналичных расчетов в экономике, а также во исполнение Постановления Собрания народных представителей Жогорку Кенеша Кыргызской Республики “Об отчете Национального банка Кыргызской Республики за 2000 год” совместно с Министерством финансов велась работа по организации выплаты заработной платы в государственном секторе, оплаты таможенных платежей и налогов через счета в коммерческих банках.

Кроме того, для усиления ответственности коммерческих банков за своевременное проведение платежей разработан проект и принято соответствующее совместное постановление Правительства Кыргызской Республики и НБКР. В частности, предусмотрено повышение штрафов, взимаемых с коммерческих банков за несвоевременное проведение платежей.

С целью дальнейшего стимулирования развития рынка пластиковых карт разработано и принято Правлением НБКР «Положение о банковских платежных картах в Кыргызской Республике». Данное положение направлено на поддержание, укрепление рынка карт и его дальнейшее развитие в республике. Положение определяет порядок эмиссии банковских карт, правила проведения операций, совершаемых с их использованием, а также порядок регулирования взаимоотношений участников платежных систем с использованием карт при проведении безналичных расчетов или получении наличных денежных средств.

Вопросы развития платежной системы и наличного денежного обращения были обсуждены на выездном заседании Правления НБКР, по результатам которого были определены мероприятия по дальнейшему совершенствованию условий для раз-

вития платежных услуг и обеспечения их доступности для пользователей платежных услуг в областях.

Для совершенствования технологии проведения международных платежей Национальный банк приступил к работе по созданию узла коллективного пользования SWIFT (УКП SWIFT). Наличие УКП SWIFT позволяет коммерческим банкам с наименьшими затратами подключиться к международной сети и проводить платежи в соответствии с международными стандартами. Расширение сети SWIFT в Кыргызской Республике обеспечит также возможность проведения внутренних платежей по республике с использованием электронных платежных документов в формате сообщений SWIFT. В связи с этим в нормативные документы по межбанковской grossовой системе расчетов были внесены необходимые изменения. Кроме того, в условиях расширяющихся торгово-экономических связей со странами ближнего и дальнего зарубежья УКП SWIFT обеспечивает условия для интеграции платежной системы республики в международные платежные системы и платежные системы стран СНГ.

Платежи и расчеты

В отчетном году межбанковские платежи и расчеты по республике проводились на основе бумажных платежных документов посредством клиринговой и grossовой систем. Показатели по обработке платежей существенно не изменились по сравнению с предыдущим годом. При незначительном снижении количества платежей на 2 260 платежей (-0,6 процента) произошло увеличение общего объема платежей на 6,7 млрд. сомов (+10,2 процента).

По состоянию на 1 января 2002 года участниками платежной системы являлись Национальный банк, 18 действующих коммерческих банков и 144 их филиала, а также два филиала иностранных банков. Общее количество межбанковских платежей по республике составило 386 687 на сумму 71,9 млрд. сомов. Из них по grossовой системе прошло 22 562 (5,8 процента) платежа на сумму 51,5 млрд. сомов (71,6 процента, таблица 4.1.1.), а по клирингу – 364 125 (94,2 процента) платежей на сумму 20,4 (28,4 процента) млрд. сомов (график 4.1.1., таблица 4.1.2).

Таблица 4.1.1.

Объемы и количество платежей в grossовой системе

	2000 год				2001 год			
	Объем, млн. сом.	Доля, %	Кол-во, шт.	Доля, %	Объем, млн. сом.	Доля, %	Кол-во, шт.	Доля, %
Платежи до 100 тыс.	158	0,4	6227	32,5	147	0,3	6 873	30,5
от 100 тыс. до 1 млн.	2 803	6,2	5 019	26,2	2 717	5,3	6 427	28,5
от 1 до 10 млн.	27 980	62,2	7 345	38,3	26 009	50,5	8 275	36,7
от 10 до 100 млн.	13 518	30,0	592	3,1	19 702	38,2	973	4,3
Платежи > 100 млн.	528	1,2	4	0,0	2 942	5,7	14	0,1
Всего	44 987	100,0	19 187	100,0	51 518	100,0	22 562	100,0

График 4.1.1.

Динамика изменения объемов и количества платежей в платежной системе в 2001 году

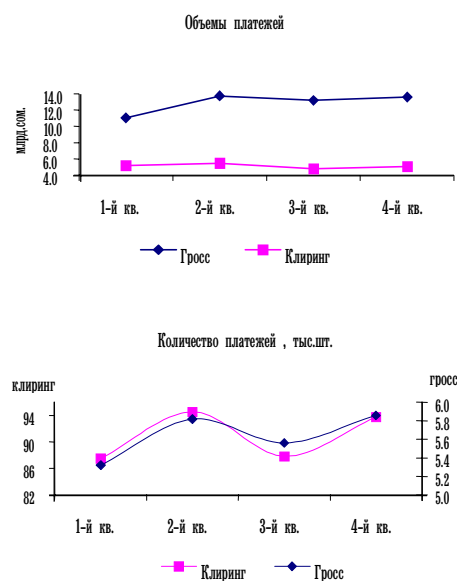


Таблица 4.1.2.

Клиринговые платежи в разрезе по областям

	2000 год				2001 год			
	Объем, млн. сом.	Доля, %	Кол-во, шт.	Доля, %	Объем, млн. сом.	Доля, %	Кол-во, шт.	Доля, %
Чуйская область	17 541	86,5	288 403	78,0	17 660	86,5	282 714	77,6
Иссык-Кульская область	347	1,7	15 987	4,3	347	1,7	16 748	4,6
Таласская область	115	0,6	5 912	1,6	115	0,6	6 076	1,7
Нарынская область	165	0,8	9 485	2,6	165	0,8	9 593	2,6
Джалал-Абадская область	580	2,9	16 760	4,5	580	2,8	17 657	4,8
Ошская и Баткенская обл.	1 542	7,6	33 213	9,0	1 542	7,6	31 337	8,6
Всего	20 290	100,0	369 760	100,0	20 409	100,0	364 125	100,0

Количество входящих международных платежей в иностранной валюте по сети SWIFT составило 37 491, исходящих – 16 484 (общее количество международных платежей в 2001 году составило 89 479 на общую сумму 207,5 млрд. сомов).

Банковские карты

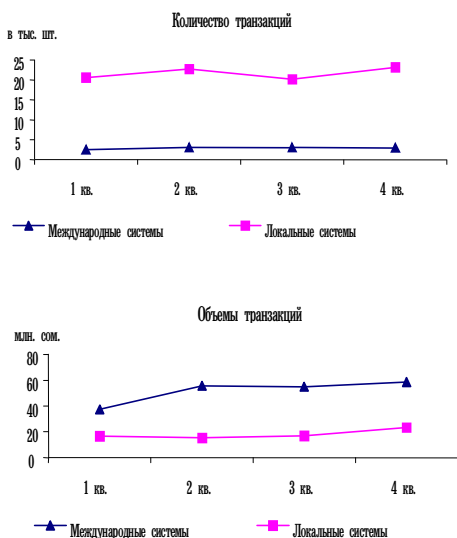
Для выявления тенденций, происходящих на рынке пластиковых карт, Национальный банк на ежеквартальной основе проводил сбор, обработку и анализ информации от коммерческих банков.

В целях увеличения доли безналичных расчетов посредством банковских платежных карт в отчетном году продолжалась работа по созданию нормативной базы, направленной на развитие платежных систем с использованием карт и инфраструктуры, способной обеспечить эффективное проведение розничных и регулярных платежей (зарботная плата, пенсии, коммунальные услуги, налоги и т.д.). Данные мероприятия предполагают создание в республике единого центра по обработке и обслуживанию систем с использованием карт (национального процессингового центра). Для обеспечения эффективного и безопасного проведения платежей и расчетов платежными картами в Кыргызской Республике Национальный банк разработал требования к деятельности данной организации.

Объем транзакций, проходящих по локальной системе составил 71,98 млн.сомов (25,8 процента от общего объема транзакций), по международным системам в эквиваленте 207,1 млн.сомов (74,2 процента). При этом в первом квартале наблюдалось общее понижение активности на рынке платежных карт, а начиная со второго квартала, произошел рост количества (на 5,6 процента) и объемов транзакций (на 12,3 процента) по международным системам, в связи с проведением мероприятий, посвященных году туризма.

График 4.1.2.

Динамика изменения объемов и количества платежей на рынке пластиковых карт в 2001 году



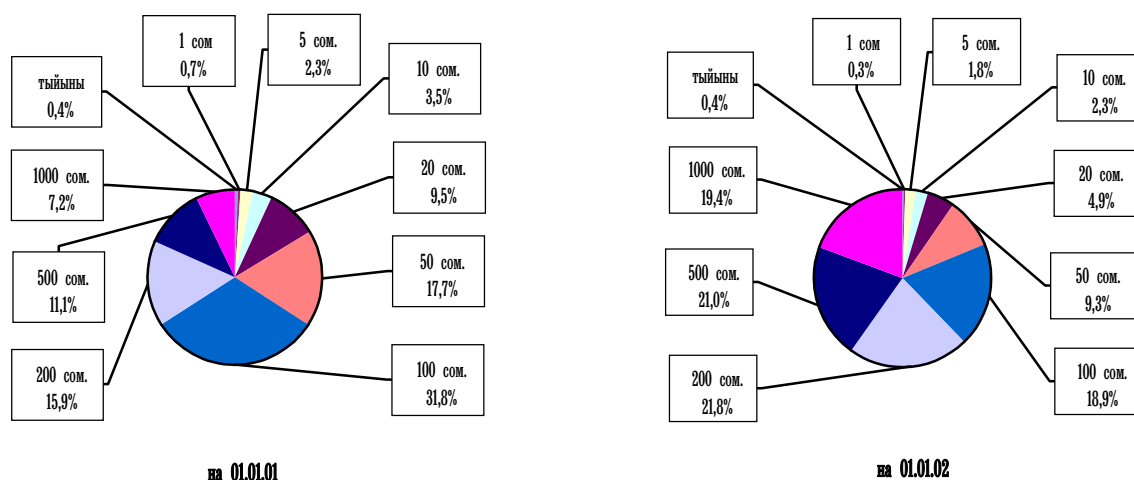
4.2. Наличное денежное обращение

В 2001 году Национальным банком в области наличного денежного обращения осуществлялась деятельность, направленная на своевременное обеспечение потребностей экономики республики в наличных деньгах, производился выпуск в обращение новых банкнот, изъятие из обращения ветхих банкнот и их уничтожение для улучшения качества банкнот, находящихся в обращении, систематически анализировалась структура денег в обращении с целью ее оптимизации.

В результате введения в 2000 году и последующего увеличения в обращении доли банкнот номиналом 200, 500 и 1000 сомов, как и предполагалось, снизилась нагрузка в отчетном году на банкноты номиналом 20, 50 и 100 сомов, что привело к значительным изменениям их соотношения в купюрном строении банкнот, находящихся в обращении.

График 4.2.1.

Купюрное строение банкнот, находящихся в обращении (по сумме)



По состоянию на 1 января 2002 года сумма денег в обращении составила 5174,6 млн. сомов и возросла по сравнению с началом 2001 года на 862,7 млн. сомов или на 16,7 процента.

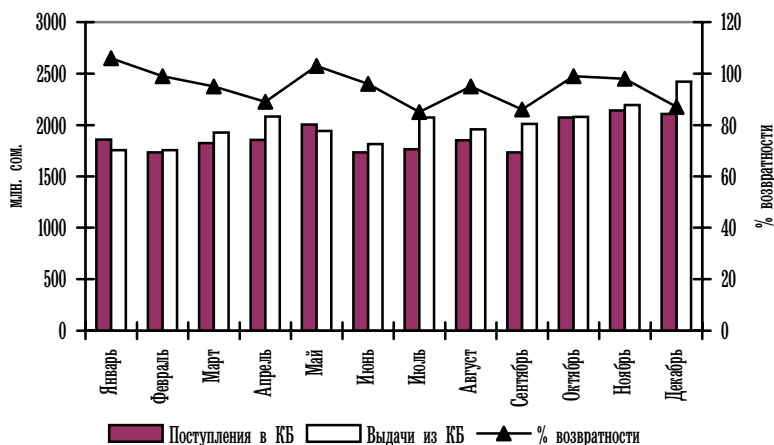
Показатель возвратности наличных денег в кассы коммерческих банков, характеризующий уровень развития наличного денежного обращения, за прошедший год составил 94,5 процента (см. в приложении таблицу 17). В 2001 году возросла возвратность в Ошской, Джалал-Абадской, Чуйской и Иссык-Кульской областях, что свидетельствует об увеличении экономической активности в регионах.

В течение 2001 года в кассы учреждений Национального банка поступило от коммерческих банков наличных денег на сумму 5379 млн. сомов и выдано - 6312 млн. сомов. При этом на выплату заработной платы бюджетным организациям было выдано 2061 млн. сомов, на выплату пенсий - 1095 млн. сомов, пособий - 118 млн. сомов, хозрасчетным организациям - 929 млн. сомов и на прочие выплаты - 1927 млн. сомов.

В 2001 году проводилась работа по совершенствованию нормативной базы по вопросам организации налично-денежного обращения и кассовой работы, были приняты Правила по организации внесистемного учета денег и ценностей в хранилищах НБКР и Инструкция по работе с сомнительными банкнотами национальной валюты.

График 4.2.2.

Динамика поступлений и выдач наличных денег из касс коммерческих банков и их возвратность в 2001 году



По сравнению с 2000 годом в отчетном году общее количество выявленных поддельных банкнот в Кыргызской Республике значительно снизилось и составило 147 штук (в 2000 году – 397 штук). Из общего количества обнаруженных фальшивых банкнот 76 штук было выявлено кассирами коммерческих банков и НБКР. Основное количество фальшивых банкнот, 109 штук, составили банкноты достоинством 100 сомов и 38 штук – банкноты достоинством 50 сомов.

В 2001 году Национальным банком была продолжена работа по выпуску юбилейных монет, так в отчетном году в обращение были выпущены юбилейные серебряные монеты “Хан – Тенгри”, посвященные празднованию 10-летия независимости Кыргызской Республики.

ВНЕШНЕЭКОНОМИЧЕСКИЕ СВЯЗИ

ГЛАВА 5

В отчетном году Национальный банк Кыргызской Республики продолжал взаимодействовать с международными финансовыми институтами, центральными банками зарубежных стран, а также интеграционными институтами стран СНГ.

5.1. Сотрудничество с международными финансовыми и нефинансовыми организациями

Программа Кыргызской Республики “Механизм снижения уровня бедности и содействие экономическому росту” на период 2001-2004 годов, разработанная Правительством Кыргызской Республики и Национальным банком Кыргызской Республики, была одобрена в декабре отчетного года Международным валютным фондом и Всемирным банком. Основной целью данной программы является снижение бедности через дальнейшую макроэкономическую стабилизацию, включая устойчивую долговую стратегию и продвижение структурных реформ.

Для более широкого вовлечения населения в использование средств по кредитной линии НБКР обратился во Всемирный банк с предложением включить компоненту «Микрокредитование» в данную кредитную линию. Всемирный банк поддержал это предложение, и 9 ноября 2001 года было подписано первое соглашение о внесении изменений в Субсидиарное соглашение о кредитных средствах от 29 ноября 2000 года между НБКР и банком-участником.

По состоянию на 31 декабря 2001 года в рамках данной кредитной линии было профинансировано 13 проектов и выдано 6 микрокредитов на общую сумму более 1,3 млн. СДР.

В 2001 году закончилась реализация проекта FinSAC TA, осуществляющегося в рамках Кредитного соглашения между Кыргызской Республикой и Международной ассоциацией развития от 3 июля 1996 года и направленного на структурную перестройку финансовой и банковской системы Кыргызской Республики. За период с начала реализации проекта до конца 2001 года было осуществлено финансирование участвующих министерств и ведомств на общую сумму около 2,0 млн. СДР, из которых в отчетном периоде было использовано 268 тыс. СДР. Датой закрытия займа является 31 декабря 2001 года.

В рамках сотрудничества с Европейским банком реконструкции и развития в течение 2001 года была продолжена работа по кредитным линиям ЕБРР-1 и ЕБРР-2 “Поддержка частного предпринимательства в Кыргызстане”. Продолжалась работа по отбору участвующих коммерческих банков, анализу и оценке поступающих проектов. По состоянию на 31 декабря 2001 года в рамках кредитной линии ЕБРР-1 профинансирован 41 проект на общую сумму 11,6 млн. долларов США. При этом 1,5 млн.

долларов США были профинансированы за счет средств Фонда рециклирования. По состоянию на 31 декабря 2001 года в рамках кредитной линии ЕБРР-2 был одобрен и профинансирован 1 проект на сумму 100 тыс. долларов США. В отчетном году было принято решение об изменении механизма использования кредитных линий ЕБРР в сторону прямого кредитования ЕБРР участвующих коммерческих банков без участия НБКР и без привлечения гарантий Правительства. С этой целью велась работа по отмене кредитного соглашения между ЕБРР и НБКР от 28 июля 1998 года.

В рамках сотрудничества с Азиатским банком развития продолжалась реализация проекта “Сельские финансовые учреждения” по созданию системы кредитных союзов и укреплению Финансовой компании по поддержке и развитию кредитных союзов. Долгосрочная цель проекта заключается в создании новой самостоятельной финансовой системы в сельской местности для мобилизации сельских сбережений и обеспечения кратко- и среднесрочных кредитов малого размера. По состоянию на 31 декабря 2001 года всего создан 321 кредитный союз, сумма выбранных средств по кредиту составила 3,7 млн. долларов США. За отчетный период сумма выбранных средств по кредиту составила 1,7 млн. долларов США.

Национальным банком была продолжена работа по реализации условий второго транша программного займа АБР, направленного на развитие финансового сектора и привлечение ресурсов (FIRM). Целью данного программного займа является улучшение финансового посредничества путем создания жизнеспособной, хорошо функционирующей и гибкой банковской системы, а также расширение и углубление рынка капитала за счет активного использования альтернативных источников финансирования. Также осуществлялась работа по займу «Корпоративное управление и реформа предприятий (Фаза-2) в части, касающейся вопросов реструктуризации и укрепления банковского сектора.

В связи с реализацией программных займов АБР Национальным банком проводилась работа по внесению необходимых изменений и дополнений в законодательство Кыргызской Республики и разработке новых законопроектов.

В июле 2001 года в соответствии с соглашением между Правительством Кыргызской Республики и Фондом экономического развития Ага Хана, ЕБРР, Всемирным банком, Германской компанией инвестиций и развития, Германским банком реконструкции, начал свою деятельность Кыргызский инвестиционно - кредитный банк, целью создания которого является поддержка и стимулирование развития реального сектора республики посредством выдачи кредитов промышленным предприятиям на среднесрочной и долгосрочной основе.

В течение 2001 года продолжалось сотрудничество с международными финансовыми и нефинансовыми организациями по вопросам осуществления инвестиционных операций, совер-

шенствования банковского регулирования, введения в обращение в странах Европейского валютного союза наличных евро, осуществлялся ранее установленный обмен статистическими данными и другой информацией. В НБКР продолжили свою работу советники МВФ, Varents Group LLC/USAID по вопросам банковского надзора, а также консультанты и эксперты Азиатского банка развития, Всемирного банка и Европейского банка реконструкции и развития.

5.2. Сотрудничество с центральными банками зарубежных стран

Сотрудничество Национального банка Кыргызской Республики с центральными банками в 2001 году осуществлялось как на двусторонней, так и на многосторонней основе в рамках Содружества Независимых Государств, Евразийского экономического сообщества, Центральноазиатского экономического сообщества, а также Региональной группы по банковскому надзору государств Закавказья и Центральной Азии, функции председателя и секретаря которой были переданы 20 декабря 2001 года Национальному банку Кыргызской Республики.

В отчетном году были продолжены контакты НБКР с центральными (национальными) банками ряда государств по вопросам реализации специальных и общих программ предоставления технической и консультационной помощи, информационного обмена, совершенствования законодательной и нормативно-правовой базы, надзора за деятельностью банковских финансово-кредитных учреждений, а также обмена опытом и повышения профессиональной подготовки персонала. В частности, такие контакты осуществлялись с центральными (национальными) банками России, Белоруссии, Украины, Молдавии, Казахстана, Узбекистана, Таджикистана, Туркменистана, Грузии, Армении, а также с Европейским Центральным банком, Бундесбанком Германии, Центральными банками Турции, Финляндии, Национальными банками Австрии, Швейцарии, банками Англии, Франции, Японии и др.

В рамках программы технического сотрудничества Национального банка Кыргызской Республики с Национальным банком Швейцарии была проведена консультационная работа по Плану развития платежной системы, по вопросам налично-денежного обращения и другим вопросам банковской деятельности. Также специалистами Национального банка Швейцарии был проведен в Бишкеке семинар на тему: “Системы расчетов”.

Сотрудничество с Дойче Бундесбанком (Центральный земельный банк Земли Рейнланд-Пфальц и Земли Саар) в 2001 году осуществлялось в соответствии с ранее подписанным Меморандумом о сотрудничестве. Матрица проектов и других мероприятий 2001 года в рамках этого сотрудничества, предусматривала обучение сотрудников банковского надзора; оказание консультационной помощи по вопросам организации контроля и практики внутреннего аудита в центральном банке, но основное внимание было сконцентрировано на проекте реорганизации процессов работы с денежной наличностью.

Банком Японии была оказана консультативная помощь и информационная поддержка по вопросу разработки НБКР ряда проектов законов, нормативно-правовых актов.

Продолжалось углубленное взаимодействие по вопросам развития платежных систем, в частности, обмен опытом по развитию рынка розничных платежей с использованием пластико-

вых карточек, изучение опыта создания системы мониторинга предприятий, а также обмен информацией об изменениях в области налично-денежного обращения с Центральным банком Российской Федерации и Национальным банком Казахстана.

Национальный банк Кыргызской Республики принимал участие в работе органов интеграции Содружества независимых государств, направленной на развитие сотрудничества в экономической области и формирование зоны свободной торговли СНГ, совершенствование банковского взаимодействия и сближение банковского законодательства стран-участниц, упорядочение системы взаимных расчетов, координацию в сфере валютной политики и т.д. Эксперты Национального банка участвовали в заседаниях Межгосударственного валютного комитета СНГ, в ходе которых рассматривались вопросы в области валютной политики, разрабатывались предложения по созданию условий для либерализации национальных рынков финансовых услуг.

Национальный банк Кыргызской Республики продолжил сотрудничество с Межгосударственным банком стран СНГ. Исходя из изменившихся задач и условий деятельности МГБ и в целях дальнейшего развития и совершенствования его деятельности, специалисты НБКР принимали участие в работе над проектами новых учредительных документов.

НБКР принимал участие в мероприятиях Интеграционного комитета (секретариата) государств-участников ЕврАзЭС по вопросам создания общей платежной системы, унификации национальных законодательств и другим вопросам.

15 февраля 2001 года был создан Совет руководителей центральных (национальных) банков государств-участников Договора об учреждении Евразийского экономического сообщества. На прошедших в 2001 году трех заседаниях Совета руководителей был рассмотрен ряд важных вопросов, в том числе по банковскому надзору, валютному регулированию и денежно-кредитной политике, совершенствованию механизма выплат и переводов вкладов граждан между банками государств-участников Евразийского экономического сообщества. Подписано соглашение об информационно-аналитическом и консультативном сотрудничестве между центральными (национальными) банками государств-участников договора об учреждении Евразийского экономического сообщества.

ГЛАВА 6

ОБЩИЕ СВЕДЕНИЯ О ДЕЯТЕЛЬНОСТИ
НАЦИОНАЛЬНОГО БАНКА6.1. Деятельность Национального банка по разработке и
осуществлению денежно-кредитной политики

Деятельность Национального банка осуществляется в соответствии с Законом Кыргызской Республики “О Национальном банке Кыргызской Республики”. Правлением Национального банка утверждены регламенты работы НБКР и Правления, положения о Комитете денежно-кредитного регулирования (КДКР) и других комитетах и комиссиях, деятельность которых связана с обеспечением выполнения задач, возложенных на Национальный банк.

Целью деятельности Банка Кыргызстана согласно статье 2 Закона “О Национальном банке Кыргызской Республики” является достижение и поддержание стабильности цен посредством проведения соответствующей денежно-кредитной политики.

Согласно статье 19 Закона “О Национальном банке Кыргызской Республики” денежно-кредитная политика Кыргызской Республики разрабатывается Банком Кыргызстана и осуществляется во взаимодействии с Правительством Кыргызской Республики. При этом Национальный банк взаимодействует также с администрацией Президента, Жогорку Кенешем и Министерством финансов Кыргызской Республики, используя для этого различные механизмы. Денежно-кредитная политика является составной частью стратегии “Комплексная основа развития Кыргызской Республики до 2010 года” и программы “Национальная стратегия сокращения бедности”. Эти документы определяют цели и задачи, механизмы реализации экономической политики на перспективу. Текущая денежно-кредитная политика осуществляется в рамках общегосударственной политики, которая закреплена в программе “Механизм снижения уровня бедности и содействие экономическому росту”.

Для реализации поставленных задач определены основные направления денежно-кредитной политики, которые предоставляются в администрацию Президента, Жогорку Кенеш и Правительство Кыргызской Республики, они также опубликованы в СМИ. Национальный банк и Правительство ежегодно принимают совместное заявление, в котором определены задачи на предстоящий год. Регулярно осуществляется обмен информацией.

Высшим органом управления Национального банка является Правление - коллегиальный орган, определяющий основные направления деятельности Национального банка и осуществляющий руководство НБКР. Правление Национального бан-

ка рассматривает и утверждает денежно-кредитную политику. Правление проводит свои заседания по мере необходимости, но не реже одного раза в месяц. Кворум заседания Правления состоит из шести членов, одним из которых должен быть Председатель Национального банка или один из его заместителей либо лицо, исполняющее обязанности Председателя. Решение Правления принимается простым большинством голосов, если за это решение проголосовало не менее пяти членов Правления.

Согласно Положению о Комитете денежно-кредитного регулирования Комитет является коллегиальным органом Национального банка, целью деятельности которого является выработка и оперативное принятие решений по текущему управлению ликвидности. Комитет рассматривает изменения и события на денежном рынке с точки зрения выполнения критериев, условий и ограничений, определяемые Правлением и Председателем Национального банка в области денежно-кредитной политики. Состав лиц, входящих в Комитет, утверждается распоряжением Председателя Национального банка Кыргызской Республики. Решения Комитета денежно-кредитного регулирования могут быть отменены Правлением или Председателем Национального банка.

6.2. Основные принципы денежно-кредитной политики

Денежно-кредитная политика основывается на ряде принципов, которыми руководствуется центральный банк при осуществлении своей деятельности, достижении целевых показателей и использовании инструментов денежно-кредитной политики. Современные центральные банки выработали ряд основополагающих принципов, которые способствуют выполнению ими целевых установок денежно-кредитной политики. Национальный банк стремится в максимальной степени соответствовать им.

Национальный банк осуществляет денежно-кредитную политику в рамках общегосударственной экономической политики. Показатель стабильности цен – инфляция – объявляется в ежегодном заявлении Национального банка и совместном с Правительством заявлении. Общественность заблаговременно информируется о цели денежно-кредитной политики и имеет возможность отслеживать его исполнение. Это соответствует выполнению принципа формирования репутации.

В соответствии с принципом прозрачности Национальный банк регулярно информирует общественность о наиболее важных событиях, которые могут оказать влияние на денежно-кредитную политику, и о ходе исполнения целевого показателя. Для этого открыта и работает “Общественная приемная” Национального банка, еженедельно выпускается пресс-релиз. В сети Интернет размещен сайт Национального банка, на котором помещается разнообразная статистическая и аналитическая информация. Регулярно проводятся пресс-конференции и брифинги с журналистами. Национальный банк постоянно расширяет спектр публикаций.

Под независимостью Национального банка понимается его статус, закрепленный законодательством Кыргызской Республики, и возможность самостоятельного выбора инструментов денежно-кредитной политики для достижения целевого показателя. Принцип независимости сопряжен с принципом подотчетности Национального банка перед обществом, что закреплено в законе. Так, Национальный банк ежегодно готовит годовой отчет, который предоставляется в Жогорку Кенеш, публикуется и распространяется в республике и за ее пределами. Кроме того, Национальный банк два раза в год представляет Жогорку Кенешу Кыргызской Республики официальные сведения об основных направлениях денежно-кредитной политики, а также по вопросам развития банковской системы республики.

Стабильность цен является единственным целевым показателем деятельности Национального банка. Однако при разработке денежно-кредитной политики учитывается динамика наиболее важных макроэкономических показателей, например, валового внутреннего продукта, дефицита государственного бюджета, обменного курса и других. При этом принимаются во внимание особенности текущей ситуации. К ним относятся пере-

ходный характер экономики, ее небольшие масштабы и открытость. Денежно-кредитная политика подкрепляется политикой обменного курса. Плавающий обменный курс отражает особенности структуры экономики, позволяет накапливать международные резервы и смягчать внешние шоки.

Денежно-кредитная политика реализуется с помощью соответствующих инструментов. Состав инструментов и объем операций с ними составляет основу управления ликвидностью банковской системы. Формирование условий и поддержание стабильного уровня ликвидности является одной из составляющих устойчивости денежного рынка и банковской системы.

6.3. Структура Национального банка Кыргызской Республики в 2001 году

Одним из важных направлений деятельности НБКР в 2001 году являлась работа по совершенствованию организационной структуры НБКР и определению оптимальной численности персонала, соответствующей реализации целей, задач и функций, определенных банковским законодательством Кыргызской Республики.

Результатом такой работы явилась новая организационная структура, которая действует в НБКР с октября 2001 года (см. схему 1).

В соответствии с новой организационной структурой система исполнительных полномочий была разделена на два блока: блок основных функций, который возглавляют Председатель НБКР и его заместители, и блок корпоративных функций, который курируют члены Правления.

В целях повышения эффективности управления, улучшения взаимодействия и повышения ответственности за принимаемые решения проведена реорганизация структуры Управления банковского надзора. Изменения организационной структуры также коснулись отдельных управлений, отделов, пересмотрены Положения о структурных подразделениях и должностные инструкции служащих.

В 2001 году была проведена работа по оптимизации управленческой структуры Национального банка Кыргызской Республики, исходя из принципа постоянного совершенствования организационной структуры и механизмов принятия решений, эффективности и приемлемости затрат. Указанная структура максимально соответствует реализации целей и задач, определенных в Законе "О Национальном банке Кыргызской Республики".

Большую роль в процессе принятия решений и совершенствования деятельности Национального банка Кыргызской Республики играют действующие на постоянной основе различные коллегиальные органы, такие как Комитет денежно-кредитного регулирования, Инвестиционный комитет, Комиссия по санкциям, Квалификационная комиссия, Комиссия по классификации рисков активов и забалансовых обязательств. В 2001 году были созданы Комитет по развитию платежной системы, Комитет по управлению рисками и Методологическая комиссия.

Работа с персоналом

В 2001 году работа с персоналом в Национальном банке Кыргызской Республики проводилась в рамках задач, определенных в "Стратегии управления персоналом НБКР" на период 2000 - 2002 годы. Большое внимание уделялось реализации основных положений Кодекса норм служебной этики служащих Национального банка Кыргызской Республики, принятого Постановлением Правления НБКР в 2000 году. В данном документе отражены и закреплены нравственные принципы, принятые в Национальном банке, а также этические нормы, которыми должен руководство-

ваться служащий Национального банка при взаимодействии с коллегами по работе, с другими ведомствами.

В целях реализации Указов Президента Кыргызской Республики по реформированию государственной службы, реализации кадровой политики НБКР, основанной на принципах совершенствования структуры управления НБКР и оптимизации численности сотрудников, был предпринят ряд конкретных мер. Так, уже в 2000 году были сокращены 33 штатные единицы. В 2001 году в системе НБКР, включая областные (региональные) управления проведено сокращение еще 32 штатных единиц. Из числа обслуживающего персонала в течение 2001 года сокращено более 16 % сотрудников, количество заместителей начальников структурных подразделений сокращено на 80 %.

В отчетном периоде большое внимание уделялось строгому соблюдению процедур конкурсного отбора кандидатов при приеме на работу. За 2001 год, в результате проведенных конкурсов, были заключены трудовые договора (контракты) с 13 сотрудниками, это 61% от общего числа принятых на работу. По состоянию на 1 января 2002 года численность сотрудников центрального аппарата составила 390 человек и 110 человек по региональным (областным) управлениям НБКР. При этом численность специалистов составила 394 человека (315 по центральному аппарату и 79 - по региональным (областным) управлениям НБКР), в том числе специалистов с высшим образованием - 351 человек (89,1%), из них докторов наук - 1, кандидатов наук - 7.

В Национальном банке Кыргызской Республики традиционно сложилась система непрерывного обучения служащих, включающая в себя такие виды обучения как самообразование, обучение на рабочем месте, обучение без отрыва от работы посредством организации образовательных курсов после рабочего дня по кыргызскому и иностранным языкам, дистанционное обучение, обучение на семинарах и во время стажировки в центральных банках других стран.

В отчетном году сотрудники Национального банка Кыргызской Республики имели возможность пройти обучение в Банковском учебном центре Бишкека, а также в учебных центрах Национальных и Централных банков ближнего и дальнего зарубежья. Национальный банк Кыргызской Республики также тесно сотрудничает с международными финансовыми организациями, которые на грантовой основе оказывают помощь в обучении специалистов банка. По вопросам обучения специалистов НБКР сотрудничает с такими организациями, как МВФ, Всемирный банк, Объединенный Венский институт, Банк международных расчетов, Японский центр международных финансов (JICIF), Японское агентство по международному сотрудничеству (JICA), а также учебными центрами зарубежных центральных банков: Центром по обучению центральных банков (Банк Англии), Институтом международного банковского дела и финансов (Банк Франции), Учебным центром Герцензи (Центральный банк Швейцарии), Дойчебундесбанком, Национальным банком Австрии, Центральным банком России, Банком Японии, Народным банком Польши и другими организациями.

График 6.1.1.

Возрастной состав специалистов

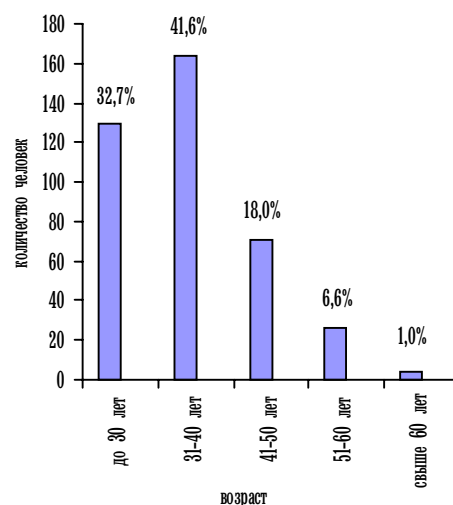


График 6.1.2.

Состав специалистов по стажу

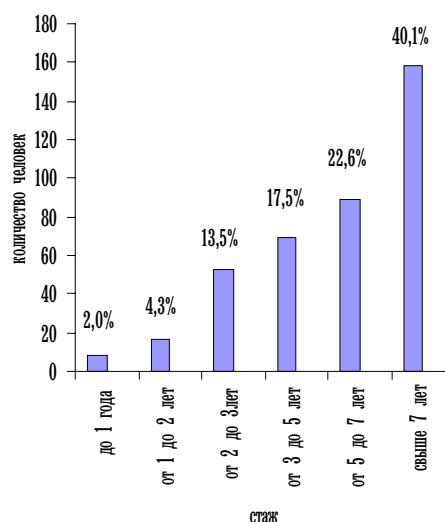
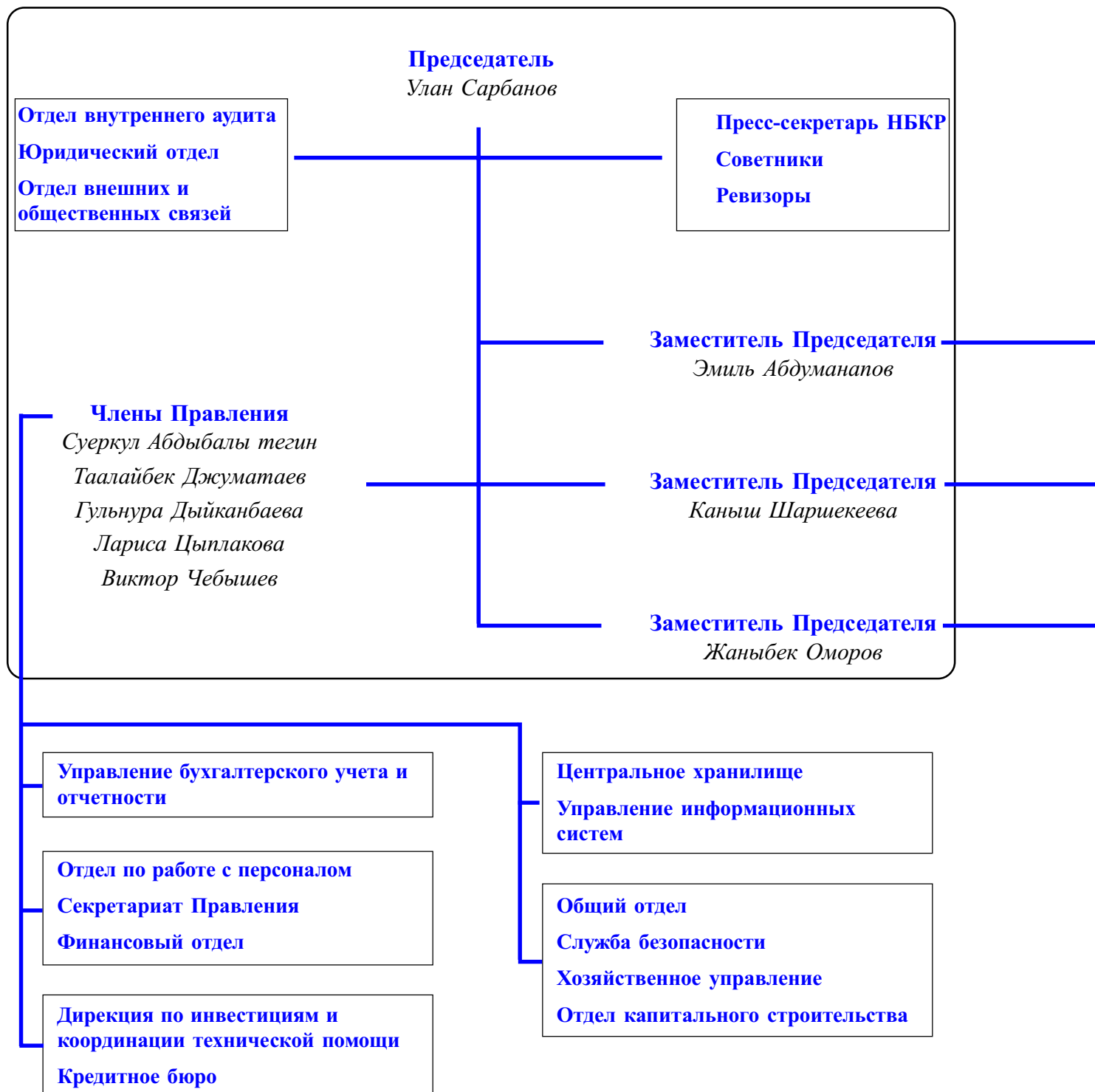


Схема 1

**Организационная структура
Национального банка Кыргызской Республики
по состоянию на 31 декабря 2001 года**





6.4. Деятельность Правления Национального банка Кыргызской Республики в 2001 году

В соответствии с Законом "О Национальном банке Кыргызской Республики", Правление является высшим органом управления Национального банка и определяет основные направления его деятельности.

Правление является коллегиальным органом. Члены Правления назначаются Президентом Кыргызской Республики по представлению Председателя НБКР сроком на семь лет.

Правление рассматривает и утверждает денежно-кредитную политику, нормативные акты, годовой отчет, порядок выпуска новых образцов и номиналов денежных знаков и изъятия из обращения банкнот и монет, а также другие вопросы, отнесенные законодательством к ведению Национального банка. Правление рассматривает также вопросы, отнесенные к его компетенции в соответствии с Регламентом Правления НБКР, а именно: о предоставлении кредитов последней инстанции, выдаче, отзыве или приостановлении банковской лицензии, возбуждении процесса банкротства и применении процедур банкротства, введении временной администрации и другие вопросы.

В течение отчетного периода работа Правления осуществлялась на основе утвержденных годовых и квартальных планов работ. Вопросы денежно-кредитной политики, банковского надзора, текущего положения коммерческих банков и платежной системы рассматривались на заседаниях Правления не реже одного раза в месяц, а вопросы исполнения заданий по ранее принятым решениям и протокольным поручениям Правления - ежеквартально.

В отчетном году проведено 49 заседаний Правления, из них - 2 выездных в регионах республики. В 2001 году Правлением были утверждены такие основополагающие документы, как "Основные направления денежно-кредитной политики на 2002 год", проект совместного Постановления Правительства Кыргызской Республики и Национального банка Кыргызской Республики "О политике регулятивного реагирования", внесение изменений и дополнений в документ "Основные положения по организации платежной системы в Кыргызской Республике" и другие. На выездных заседаниях Правления в Таласском и Джалал-Абадском региональных управлениях были рассмотрены проблемы микрофинансирования в регионах, вопросы платежной системы и денежного обращения в Кыргызской Республике.

В течение 2001 года на заседаниях Правления было рассмотрено 340 вопросов, из которых по 244 вопросам были приняты решения. Принято 12 решений по вопросам денежно-кредитной политики Национального банка, 76 решений - по вопросам деятельности коммерческих банков Кыргызской Республики, 42 решения - по вопросам нормативной базы коммерчес-

ких банков и 32 решения - по вопросам нормативной базы НБКР. По вопросам платежной системы принято 5 решений. Правлением также принято 74 решения по вопросам внутренней деятельности НБКР и прочим вопросам. Другие вопросы рассматривались Правлением в порядке обсуждения и в качестве информационных сообщений.

6.5. Осуществление Национальным банком Кыргызской Республики функции финансового советника

Национальный банк Кыргызской Республики является финансовым советником Президента Кыргызской Республики, Жогорку Кенеша Кыргызской Республики, Правительства Кыргызской Республики по финансовым и другим вопросам, связанным с банковской деятельностью на основании статьи 27 Закона Кыргызской Республики "О Национальном банке Кыргызской Республики"

В отчетный период, Национальный банк регулярно информировал и консультировал органы государственной власти по финансовому и банковскому сектору Кыргызской Республики. В адрес Администрации Президента Кыргызской Республики, Жогорку Кенеша Кыргызской Республики, Аппарата Премьер-Министра Кыргызской Республики, Министерства финансов Кыргызской Республики, Национальным банком было предоставлено более 1000 писем и заключений по вопросам, касающимся исполнения Национальным банком экономических и стабилизационных программ, реализации денежно-кредитной политики, основных направлений денежно-кредитной политики на 2002 год, внешнего долга Кыргызской Республики, финансовым и иным вопросам, связанным с банковской деятельностью. Из них было предоставлено писем и заключений: в адрес Администрации Президента Кыргызской Республики - 169, Жогорку Кенеша Кыргызской Республики - 147, Аппарата Премьер-министра Кыргызской Республики - 281, Министерства финансов Кыргызской Республики - 408.

В начале 2001 года, Национальным банком КР и Правительством Кыргызской Республики было принято Совместное заявление о финансовой и социально-экономической политике на 2001 год. В целях реализации данного документа, Национальным банком был разработан План мероприятий по снижению уровня инфляции на 2001 год.

Национальный банк принял участие в разработке Индикативного плана социально-экономического развития Кыргызской Республики на 2002 год, в доработке Программы "Комплексная основа развития Кыргызской Республики на период до 2010 года".

В отчетном году, Национальный банк участвовал в рассмотрении и реализации проектов межгосударственных соглашений, проектов государственных программ, в том числе проектов совместных программ Правительства Кыргызской Республики и международных финансовых институтов, осуществлял экспертизу проектов нормативных правовых актов и решений Правительства Кыргызской Республики, связанных с финансовой и банковской системой.

В целях раннего выявления проблем в банковском секторе и оперативного принятия соответствующих мер по эффектив-

ному и рациональному решению данных проблем Национальным банком совместно с Правительством Кыргызской Республики принята Политика регулятивного реагирования. Были подготовлены предложения Правительству Кыргызской Республики по дальнейшей реструктуризации АООТ "Кайрат Банк".

Национальный банк принимал участие в работе Совета по экономической политике при премьер-министре Кыргызской Республики, в работе различных межведомственных групп, в том числе, в составе республиканской межведомственной рабочей группы по платежному балансу, в деятельности рабочей группы по созданию государственного почтового банка.

В течение всего отчетного периода Национальный банк представлял Правительству Кыргызской Республики и Министерству финансов материалы информационно-аналитического характера по финансовому рынку, инфляции и платежному балансу Кыргызской Республики, по состоянию банковской системы Кыргызской Республики, информировал о ходе реализации мероприятий в рамках исполнения совместных программ.

Совместно с Министерством финансов Национальный банк принимал участие в разработке единой государственной политики по управлению государственными активами, среднесрочной стратегии сокращения внешнего долга, принятой в 2001 году. В соответствии с Законом Кыргызской Республики "О государственном и негосударственном долге Кыргызской Республики", оказывал консультативную поддержку и участвовал в межправительственных переговорах с иностранными кредиторами, по вопросам, связанным с реструктуризацией внешнего долга Кыргызской Республики, в том числе, касающихся реструктуризации государственных кредитов России и Турции.

В отчетном году проводились регулярные совещания сотрудников Национального банка и Министерства финансов, посвященные вопросам координации бюджетно-налоговой и денежно-кредитной политик, проблемам финансирования реального сектора экономики, улучшения состояния государственного долга и платежного баланса, другим вопросам текущего характера.

В целях оказания поддержки развитию туризма в Кыргызской Республике, в соответствии с Указом Президента Кыргызской Республики от 22 декабря 2000 года "Об объявлении 2001 года - Годом поддержки и развития туризма в Кыргызской Республике", Национальный банк КР неоднократно информировал Администрацию Президента Кыргызской Республики о состоянии и перспективах развития безналичной системы банковских расчетов, возможности развития рынка пластиковых карт, дорожных чеков в Кыргызской Республике и о проводимой НБКР работе по увеличению доли безналичных расчетов. Совместно с Правительством Кыргызской Республики было разработано и утверждено Положение о безналичных расчетах в Кыргызской Республике.

Регулярно представлялись депутатам Жогорку Кенеша

Кыргызской Республики ответы на запросы, касающиеся состояния банковской системы Кыргызской Республики, деятельности Национального банка, экспертные заключения по проектам международных модельных нормативных правовых актов, разрабатываемых в рамках сотрудничества государств-участников СНГ и региональных межгосударственных организаций, а также по проектам международных многосторонних соглашений (конвенций).

В целях информирования депутатов Жогорку Кенеша Кыргызской Республики о проводимой денежно-кредитной политике, в июне 2001 года, был организован семинар "Осуществление денежно-кредитной политики Национальным банком Кыргызской Республики". Была организована конференция ("круглый стол") посвященная вопросам кредитования экономики, развитию малого и среднего бизнеса, а также рассмотрению мер по поддержке кредитования реального сектора экономики Кыргызской Республики.

Национальным банком были предоставлены Правительству Кыргызской Республики замечания и предложения по проектам законов "О республиканском бюджете Кыргызской Республики на 2002 год", "О внесении изменений и дополнений в Налоговый кодекс Кыргызской Республики", "О бухгалтерском учете". Национальный банк также принимал участие в разработке и экспертизе других законопроектов, в соответствии с Планом законопроектных работ Правительства Кыргызской Республики на 2001 год и в рамках реализации "Основных направлений по эффективному привлечению иностранных инвестиций в экономику республики", утвержденных Правительством Кыргызской Республики.

6.6. Совершенствование банковского законодательства

В 2001 году проводилась работа, направленная на дальнейшее совершенствование законодательства по вопросам, связанным с функционированием коммерческих банков и других финансово-кредитных учреждений, лицензируемых Национальным банком Кыргызской Республики. Сотрудники НБКР участвовали в разработке законопроектов, подготовке заключений по проектам законов, других нормативных правовых актов. Были приняты нормативные акты по вопросам, отнесенным к компетенции НБКР, в соответствии с банковским законодательством.

В отчетном году был разработан ряд законопроектов, направленных на улучшение регулирования деятельности коммерческих банков и финансово-кредитных учреждений, а также на совершенствование банковского законодательства. При этом одновременно с комплексной разработкой новых законопроектов рассматривались предложения о внесении изменений и дополнений в действующие нормативные правовые акты.

В частности, были разработаны проекты Законов Кыргызской Республики "О внесении изменений и дополнений в Закон Кыргызской Республики "О банках и банковской деятельности в Кыргызской Республике", "О внесении изменений и дополнений в некоторые законодательные акты Кыргызской Республики (Гражданский кодекс Кыргызской Республики, Закон Кыргызской Республики "О хозяйственных товариществах и обществах", Закон Кыргызской Республики "О лицензировании"), "О внесении дополнений в некоторые законодательные акты Кыргызской Республики (Трудовой кодекс Кыргызской Республики, Уголовный кодекс Кыргызской Республики, Кодекс Кыргызской Республики об административной ответственности)".

Внесение поправок в Гражданский, Уголовный и Трудовой кодексы Кыргызской Республики, Законы Кыргызской Республики "О банках и банковской деятельности в Кыргызской Республике", "О хозяйственных товариществах и обществах" и "О лицензировании" было продиктовано необходимостью усиления принципов корпоративного управления, повышения ответственности акционеров и руководителей за финансовое состояние коммерческого банка и установления запрета акционерам вмешиваться в дела акционерного общества, иначе как по основаниям, предусмотренным в законодательстве. Предполагаемые поправки в законодательство также устанавливали правила дисквалификации участников должника, вводят нормы о том, что несоответствие лицензиата нормативным правовым требованиям лицензиара является основанием для отказа в выдаче либо отзыва лицензии на осуществление банковской деятельности. Эти проекты законов Кыргызской Республики были одобрены Правительством Кыргызской Республики и направлены на рассмотрение в Жогорку Кенеш Кыргызской Республики.

Для создания законодательных основ по хранению, защите, публикации и предоставлению сведений, содержащих банковскую тайну, была продолжена работа по разработке проекта закона Кыргызской Республики "О банковской тайне". Проект закона регулирует вопросы защиты банковской информации, а также устанавливает ответственность лиц, допустивших нарушения, и предусматривает запрет на предоставление сведений, содержащих банковскую тайну, третьим лицам.

2001 году была продолжена деятельность по разработке проектов законов Кыргызской Республики "О присоединении к конвенции, устанавливающей единообразный Закон о переводном и простом векселях" и "Об аккредитивах". Принятие вышеуказанных законов позволит увеличить объемы кредитования предприятий и организаций республики и расширит возможности экономических агентов.

Важным направлением в области совершенствования банковского законодательства в 2001 году было продолжение работы над проектом закона Кыргызской Республики "О противодействии легализации (отмыванию) доходов, полученных незаконным путем". Данный законопроект направлен на создание законодательных основ по предотвращению совершения финансовых операций и сделок с денежными средствами, приобретенными незаконным путем, а также по использованию этих средств для осуществления предпринимательской или иной экономической деятельности.

В связи с сентябрьскими событиями в США, в рамках мероприятий по принятию Кыргызской Республикой, являющейся членом ООН, необходимых мер по противодействию финансированию международного терроризма, Национальным банком Кыргызской Республики была издана для коммерческих банков соответствующая директива, обязывающая их принять адекватные меры по предотвращению попыток финансирования международного терроризма. Были согласованы с СНБ Кыргызской Республики проекты Законов Кыргызской Республики "О присоединении к Международной конвенции о борьбе с финансированием терроризма", принятой резолюцией 54/109 Генеральной Ассамблеи ООН от 9 декабря 1999 года; "О присоединении к Конвенции о предотвращении и наказании преступлений против лиц, пользующихся международной защитой, в том числе, дипломатических агентов", принятой на 2202-пленарном заседании Генеральной Ассамблеи ООН от 14 декабря 1973 года; "О присоединении к Международной конвенции о борьбе с захватом заложников", принятой на 105- пленарном заседании Генеральной Ассамблеи ООН от 17 декабря 1979 года.

В отчетном году был разработан проект закона Кыргызской Республики "О внесении изменений и дополнений в Закон Кыргызской Республики "О банкротстве (несостоятельности)". В целом законопроект направлен на предупреждение банкротства банков и дальнейшее усовершенствование некоторых процедур банкротства: консервации, реструктуризации и специаль-

ного администрирования, с уточнением полномочий администраторов процедур банкротства. Были расширены полномочия НБКР по эффективному проведению процесса банкротства коммерческих банков в целях защиты интересов их кредиторов. Была продолжена деятельность по разработке проекта закона Кыргызской Республики "О защите депозитов".

Во исполнение задач, поставленных Президентом Кыргызской Республики, по привлечению иностранных инвестиций, а также Основных направлений по эффективному привлечению иностранных инвестиций в экономику республики, устранению имеющихся барьеров и усилению маркетинговой политики Кыргызской Республики, были разработаны проекты Законов Кыргызской Республики "О микрофинансовых организациях в Кыргызской Республике" и "О финансовой аренде (лизинге)". Данные законопроекты были одобрены Правительством Кыргызской Республики и направлены на рассмотрение Жогорку Кенеша Кыргызской Республики.

В отчетном году проводилась работа по подготовке изменений и дополнений в различные законодательные акты, относящиеся к деятельности коммерческих банков и других финансово-кредитных учреждений, лицензируемых НБКР, в частности, Закон "Об аудиторской деятельности".

По вопросам совершенствования законодательства Кыргызской Республики и нормотворческой деятельности, НБКР как субъект, не обладающий правом законодательной инициативы, взаимодействовал с Жогорку Кенешем Кыргызской Республики, Администрацией Президента Кыргызской Республики, Правительством Кыргызской Республики и другими заинтересованными учреждениями и организациями.

Так, 31 октября 2001 года совместным постановлением Правительства Кыргызской Республики и НБКР была утверждена Политика регулятивного реагирования (ПРР). Целью данной Политики является обеспечение эффективности, безопасности и надежности банковской системы, последовательности и своевременности принятия соответствующих мер в сфере банковского регулирования, а также сведения к минимуму затрат на решение проблем в банковском секторе.

Совместным постановлением Правительства Кыргызской Республики и НБКР 10 декабря 2001 года было утверждено Положение "О безналичных расчетах в Кыргызской Республике". Данное Положение определяет общие принципы по организации безналичных расчетов в национальной валюте Кыргызской Республики на ее территории в формах, предусмотренных законодательством. Кроме того, в отчетном году Национальный банк Кыргызской Республики принимал участие в разработке 12 законопроектов.

6.7. Информирование общественности Национальным банком Кыргызской Республики

В 2001 году Национальный банк Кыргызской Республики продолжил работу, направленную на повышение прозрачности своей деятельности, расширение информирования общественности о проводимой Национальным банком денежно-кредитной политике и разъяснение процессов, происходящих в финансовом и банковском секторах республики.

В соответствии с Законом Кыргызской Республики "О Национальном банке Кыргызской Республики" и руководствуясь определенными в нем принципами подотчетности, Национальный банк на регулярной основе информировал Президента, Правительство и Жогорку Кенеш Кыргызской Республики о результатах проводимой политики. В рамках исполнения функций финансового советника представители банка принимали участие в рабочих сессиях палат и заседаниях комитетов и комиссий Жогорку Кенеша, на которых рассматривались вопросы, входящие в компетенцию Национального банка, в первую очередь, связанные с надзором за деятельностью коммерческих банков, разработкой ряда законопроектов и выполнением ряда постановлений обеих палат Жогорку Кенеша Кыргызской Республики.

Председатель НБКР регулярно выступал на брифингах и пресс-конференциях перед представителями средств массовой информации, в том числе по отчету о результатах денежно-кредитной политики по итогам 2000 года и определением задач на 2001 год, в связи с выступлением в Жогорку Кенеше с Годовым отчетом Национального банка Кыргызской Республики за 2000 год, а также с информацией о ходе выполнения целевого показателя денежно-кредитной политики.

В отчетном году Национальный банк продолжил выпуск и широкое распространение собственных регулярных информационных и аналитических изданий, выходящих на кыргызском, русском и английском языках. *"Годовой отчет НБКР"* выпускается ежегодно и является полным отчетом о проделанной работе Национального банка за указанный период. Издание включает в себя информацию об экономическом развитии и денежно-кредитной политике, финансовую отчетность, общие сведения о Национальном банке, статистические приложения. *"Бюллетень Национального банка"* выпускается ежемесячно и содержит макроэкономические показатели Кыргызской Республики по реальному, финансовому и внешнеэкономическому секторам, а также по государственным финансам. *"Платежный баланс КР"* отражает последние тенденции в развитии внешнего сектора и содержит данные по аналитической и нейтральной формам платежного баланса, структуре внешней торговли, международным резервам, внешнему долгу и др.; выпускается ежеквартально. *"Пресс-релиз НБКР"* содержит хронику недели о событиях, происходящих в Национальном банке и основные дан-

ные финансового рынка. Помимо ставших уже традиционными изданий в 2001 году был начат выпуск нового аналитического ежеквартального издания: "Обзор инфляции в Кыргызской Республике", включающего в себя прогнозные данные по инфляции.

Для обеспечения своевременного и широкого информирования общественности Национальный банк Кыргызской Республики активно использует следующие каналы коммуникаций:

- Пресс-конференции и брифинги с участием руководства НБКР, посвященные наиболее важным аспектам деятельности Национального банка Кыргызской Республики. В отчетном году особое внимание уделялось проблемным банкам и вопросам надзорной деятельности НБКР. Этим темам были посвящены широко распространяемые специальные пресс-релизы, содержащие заявления и официальные сообщения Национального банка.

- Веб-сайт НБКР. Его открытие стало одним из важных шагов в достижении открытости и расширения доступа к информации о деятельности Национального банка. На сегодняшний день на веб-сайте размещены: аналитический и балансовый отчеты НБКР; информация о банковском законодательстве; пресс-релизы Национального банка, освещающие хронику основных событий в финансово-банковской сфере и другая оперативная информация. Информация на сайте обновляется в режиме реального времени. Сегодня он входит в двадцатку самых посещаемых интернет-сайтов Кыргызстана.

- Еженедельная телепередача "Национальный банк сообщает", которая в 2001 году была кардинально усовершенствована и получила новый формат. Телепередача освещает не только основные события, происходящие в НБКР и банковском секторе республики, но и информирует о решениях Правления Национального банка и изменениях в банковской нормативно-правовой базе; транслирование осуществляется на всей территории республики. Особую роль передача играет в образовательных и просветительских акциях Национального банка Кыргызской Республики.

Национальным банком в 2001 году использовались такие формы информирования общественности, как информационные и информационно-образовательные кампании, позволяющие охватить самые широкие слои населения и донести информацию на доступном, понятном для любой аудитории языке (кампании "Реальные деньги для твоего дела" и "Сом - лицо Кыргызстана!"); "круглые столы" по обсуждению актуальных проблем при участии специалистов банковско-финансовой сферы, парламентариев, представителей государственных структур, неправительственных организаций и международных институтов.

В отчетном году специалистами Национального банка были проведены ставшие уже традиционными образовательные семинары и лекции для преподавателей средних школ - членов

Ассоциации преподавателей экономики Кыргызстана, на тему: "Роль, функции и основные направления деятельности Национального банка"; конкурсы сочинений, рисунков и викторины для учащихся средних школ г. Бишкек, а также экскурсии и Дни открытых дверей в Нумизматическом музее НБКР, посвященные 8-летию введения национальной валюты и 10-летию независимости Кыргызской Республики. Подобная работа была проведена и по регионам республики. Так, в регионах республики были проведены обзорные лекции в ВУЗах и общеобразовательных школах.

Для информирования населения в регионах, Национальный банк опубликовывал статьи и подборки материалов в региональных печатных изданиях, организовывал передачи и "круглые столы" по местному телевидению и радио.

В целях установления и расширения обратной связи с общественностью качественно новое развитие получила "Общественная приемная НБКР". Деятельность "Общественной приемной" была сосредоточена на предоставлении консультаций и информации населению по всем вопросам, входящим в компетенцию Национального банка, на организации и проведении встреч общественности с руководством и специалистами банка по особо актуальным проблемам банковско-финансовой сферы, на работе с письменными обращениями и заявлениями (всего в 2001 году в "Общественную приемную" поступило и было исполнено более 260 письменных запросов). Совместно с редакциями ряда республиканских газет была организована информационная рубрика "Общественная приемная Национального банка отвечает на Ваши вопросы" с ответами и комментариями специалистов на наиболее интересующие общественность и часто задаваемые в адрес Национального банка вопросы.



ФИНАНСОВАЯ ОТЧЕТНОСТЬ
НАЦИОНАЛЬНОГО БАНКА
КЫРГЫЗСКОЙ РЕСПУБЛИКИ
ЗА 2001 ГОД

ГЛАВА 7

ФИНАНСОВАЯ ОТЧЕТНОСТЬ НАЦИОНАЛЬНОГО
БАНКА КЫРГЫЗСКОЙ РЕСПУБЛИКИБалансовый отчет
по состоянию на 31 декабря 2001 года

(в тысячах сомов)

	Прим.	2001	2000
Активы			
Золото и другие драгоценные металлы	5	1 099 656	1 097 657
Подписная квота МВФ	6	5 318 512	5 588 209
Активы в иностранной валюте:			
Требования к банкам и другим финансовым учреждениям	7	8 892 696	8 832 437
Долговые ценные бумаги	8	3 285 614	2 290 962
Кредиты, связанные с выполнением агентских функций	9	2 196 377	2 101 723
Прочие активы	10	227 904	191 390
Активы в национальной валюте:			
Государственные ценные бумаги	11	4 106 889	4 182 585
Кредиты и авансы банкам	12	25 007	-
Прочие активы	10	203 122	193 368
Основные средства	13	217 714	226 791
Инвестиции в капитал организаций	14	112 526	212 272
Итого активы		25 686 017	24 917 394
Обязательства			
Банкноты в обращении	15	5 174 596	4 311 989
Счет ценных бумаг в пользу МВФ	16	5 868 287	6 504 113
Обязательства в иностранной валюте:			
Международные финансовые учреждения	17	7 981 808	8 156 393
Банки и другие финансовые учреждения	18	32 809	290 722
Кредиты, полученные в связи с выполнением агентских функций	8	2 650 814	2 571 587
Счета Правительства Кыргызской Республики		1 720 227	711 755
Прочие обязательства	20	610 795	626 942
Обязательства в национальной валюте:			
Банки и другие финансовые учреждения	18	198 599	438 731
Счета Правительства Кыргызской Республики		315 266	387 274
Долговые ценные бумаги, выпущенные в обращение	19	15 962	19 464
Прочие обязательства	20	10 509	20 004
Итого обязательства		24 579 672	24 038 974
Капитал			
Уставный капитал	21	50 000	50 000
Резервы		660 318	414 227
Нераспределенная прибыль		396 027	414 193
Итого капитал		1 106 345	878 420
Итого обязательства и капитал		25 686 017	24 917 394

Председатель

У. Сарбанов

Главный бухгалтер

Ч. Иманкулова

Примечания на страницах с 96 по 120 составляют неотъемлемую часть данной финансовой отчетности.

Отчет о прибылях и убытках
за год, закончившийся 31 декабря 2001 года

(в тысячах сомов)

	Прим.	2001	2000
Процентные доходы	22	592 944	787 840
Процентные расходы	23	(169 456)	(278 957)
Чистые процентные доходы		423 888	508 883
Восстановление резерва/(резервы) под обесценение кредитного портфеля	24	29 688	(83 282)
Чистые процентные доходы после восстановления резерва / (резерв) под обесценение кредитного портфеля		453 176	425 601
Чистая реализованная прибыль за вычетом убытков от операций в иностранной валюте	25	140 479	344 227
Доходы в виде комиссионных и платы за услуги		2 052	11 872
Прочие операционные доходы		22 242	87 206
Итого непроцентные доходы		164 773	443 305
Расходы в виде комиссионных и платы за услуги		(1 378)	(2 670)
Расходы на персонал	26	(78 080)	(70 330)
Административные расходы	27	(52 517)	(50 016)
Расходы на основные средства	28	(17 104)	(13 807)
Амортизация основных средств и нематериальных активов		(41 037)	(37 429)
Восстановление резерва / (резерв под обесценение прочих активов и инвестиций)	24	3 669	(129 074)
Прочие операционные расходы		(35 475)	(151 387)
Итого непроцентные расходы		(221 922)	(454 713)
Чистая прибыль		396 027	414 193

Председатель

У. Сарбанов

Главный бухгалтер

Ч. Иманкулова

Примечания на страницах с 96 по 120 составляют неотъемлемую часть данной финансовой отчетности.

Отчет о движении денежных средств
за год, закончившийся 31 декабря 2001 года

(в тысячах сомов)

	Прим.	2001	2000
Денежные средства от операционной деятельности			
Проценты и комиссионные, полученные		660 887	723 858
Проценты и комиссионные, выплаченные		(196 720)	(278 764)
Прочие операционные доходы, полученные		19 265	86 979
Расходы на персонал		(78 080)	(70 330)
Административные и прочие операционные расходы		(105 096)	(151 251)
Операционная прибыль до изменения операционных активов и обязательств		300 256	310 492
(Увеличение)/уменьшение активов:			
Золото и другие драгоценные металлы		-	(3 644)
Депозиты, размещенные		(1 744 613)	(2 373 273)
Кредиты, выданные		(21 544)	(182 005)
Прочие активы		(7 380)	7 083
Увеличение/(уменьшение) обязательств:			
Банкноты, выпущенные в обращение		936 458	618 814
Депозиты, полученные		751 147	(196 558)
Прочие обязательства		(323 212)	(304 936)
Чистое движение денежных средств, использованных в операционной деятельности		(108 888)	(2 124 027)
Денежные средства от инвестиционной деятельности			
Уменьшение инвестиций в дочерние и ассоциированные компании		-	201
Увеличение инвестиций в дочерние и ассоциированные компании		(50 294)	(59 700)
Получение дивидендов		3 245	(14 800)
Продажа, погашение инвестиционных ценных бумаг		79 281	2 394 625
Приобретение инвестиционных ценных бумаг		(136 448)	(225 162)
Приобретение основных средств		(30 524)	(13 870)
Чистое движение денежных средств от (использованных в) инвестиционной деятельности		(134 740)	2 081 294
Денежные средства от финансовой деятельности			
Получение кредитов от международных финансовых организаций		727 246	902 047
Выплаты по кредитам, полученным от международных финансовых организаций		(509 559)	(217 456)
Чистое изменение от прочих финансовых операций		(181 125)	(28 977)
Чистое движение денежных средств от финансовой деятельности		36 562	655 614
Влияние колебаний валютного курса		(163 418)	355 831
Чистый прирост/(уменьшение) денежных средств и их эквивалентов		(370 484)	968 712
Денежные средства и их эквиваленты на начало периода		5 085 398	4 116 686
Денежные средства и их эквиваленты на конец периода	34	4 714 914	5 085 398

Председатель

У. Сарбанов

Главный бухгалтер

Ч. Иманкулова

Примечания на страницах с 96 по 120 составляют неотъемлемую часть данной финансовой отчетности.

Отчет об изменениях в структуре капитала за год, закончившийся 31 декабря 2001 года

(в тысячах сомов)

	Уставный капитал	Обязательные резервы	Общие резервы	Резервы по переоценке собственности	Резервы по переоценке инвалюты	Резерв по переоценке инвестиционных ценных бумаг	Нераспределенная прибыль	Итого капитал
Остаток на 1 января 2000г.	50 000	100 000	88 103	1 551	31 003	-	325 066	595 723
Отчисления в бюджет Кыргызской Республики							(227 546)	(227 546)
Перевод чистой прибыли предыдущего года в общие резервы	-	-	97 520	-	-	-	(97 520)	-
Перевод из резерва по переоценке собственности	-	-	265	(265)	-	-	-	-
Чистая неререализованная прибыль от перевода операций в иностранной валюте (см. прим.25)	-	-	-	-	96 050	-	-	96 050
Чистая прибыль	-	-	-	-	-	-	414 193	414 193
Остаток на 31 декабря 2000г.	50 000	100 000	185 888	1 286	127 053	-	414 193	878 420
Отчисления в бюджет Кыргызской Республики							(289 935)	(289 935)
Перевод чистой прибыли предыдущего года в общие резервы	-	-	124 258	-	-	-	(124 258)	-
Перевод из резерва по переоценке собственности	-	-	106	(106)	-	-	-	-
Чистая неререализованная прибыль от перевода операций в иностранной валюте (см. прим. 25)	-	-	-	-	127 326	-	-	127 326
Чистый убыток от снижения справедливой стоимости по инвестиционным ценным бумагам, имеющимся в наличии для продажи	-	-	-	-	-	(5 493)	-	(5 493)
Чистая прибыль	-	-	-	-	-	-	396 027	396 027
Остаток на 31 декабря 2001г.	50 000	100 000	310 252	1 180	254 379	(5 493)	396 027	1 106 345

Председатель

У. Сарбанов

Главный бухгалтер

Ч. Иманкулова

Примечания на страницах с 96 по 120 составляют неотъемлемую часть данной финансовой отчетности.

Примечания к финансовой отчетности Национального банка Кыргызской Республики на 31 декабря 2001 года

1. Основная деятельность банка

Национальный банк Кыргызской Республики (далее “Банк Кыргызстана”) был создан в 1992 году на основании Закона Республики Кыргызстан “О Национальном банке Республики Кыргызстан” от 12 декабря 1992 года. В соответствии с Постановлением Верховного Совета Республики Кыргызстан “О порядке введения в действие Закона “О Национальном банке Республики Кыргызстан” от 12 декабря 1992 года Государственный банк Республики Кыргызстан был переименован в Национальный банк Республики Кыргызстан.

2 июля 1997 года Жогорку Кенешем Кыргызской Республики принят новый Закон Кыргызской Республики “О Национальном банке Кыргызской Республики”, на основании которого Национальный банк Кыргызской Республики осуществляет свою настоящую деятельность.

Закон “О Национальном банке Кыргызской Республики” устанавливает основные задачи Банка Кыргызстана, которые представлены ниже:

- поддержание покупательской способности национальной валюты;
- обеспечение эффективности, безопасности и надежности банковской и платежной системы Кыргызской Республики.

Основные функции Банка Кыргызстана включают:

- определение и проведение денежно-кредитной и валютной политики;
- способствование эффективному функционированию платежной системы и осуществлению межбанковских платежей;
- выпуск банкнот и монет в обращение и замещение ветхих банкнот;
- управление международными валютными резервами Кыргызской Республики;
- осуществление регулирования и надзора за деятельностью коммерческих банков;

и

- лицензирование банковской деятельности, установление правил проведения банковских операций, бухгалтерского учета для банковской системы.

На 31 декабря 2001 года Банк Кыргызстана имел 5 региональных управлений в Кыргызской Республике.

2. Экономическая среда, в которой Банк Кыргызстана осуществляет свою деятельность

Экономика Кыргызской Республики продолжает проявлять характерные особенности, присущие странам, где рыночная экономика находится на стадии становления. В числе прочих, к таким характерным особенностям относится отсутствие свободной конвертируемости национальной валюты за пределами страны, низкий уровень ликвидности на биржевых и внебиржевых рынках долговых и долевых ценных бумаг. Дополнительные трудности для банков, в настоящее время осуществляющих свою деятельность в Кыргызской Республике, заключаются в несовершенстве законодательной базы по делам о несостоятельности и банкротстве, в отсутствии формализованных процедур регистрации и взыскания обеспечения, а также в других недостатках правовой и фискальной систем. Экономическая ситуация по-прежнему ограничивает объемы операций на финансовых рынках. Рыночные котировки могут не отра-

жать стоимость ценных бумаг, которая могла бы быть определена на действующем активном рынке, на котором осуществляются операции между заинтересованными продавцами и покупателями. Таким образом, Банк Кыргызстана использует наиболее точную имеющуюся информацию для того, чтобы при необходимости корректировать рыночные котировки для отражения собственной оценки справедливой стоимости.

Деятельность Национального банка Кыргызской Республики, проводимая совместно с Правительством Кыргызской Республики в течение 2001 года, укрепила позитивные тенденции, достигнутые в экономике в течение 2000 года.

Макроэкономическая ситуация в экономике и требования внутренней банковской системы указывают на необходимость концентрации усилий Банка Кыргызстана в двух направлениях: формирование доверия к банковской системе и укрепление кредитной деятельности коммерческих банков в реальном секторе.

Перспективы восстановления экономической стабильности в Кыргызской Республике в значительной степени зависят от эффективности экономических мер, принимаемых Правительством и Национальным банком Кыргызской Республики, а также от развития законодательно-нормативной базы, регуляторной, внешней и внутренней политической ситуации в Средней Азии.

3. Основы составления отчетности

Основы составления отчетности. Банк Кыргызстана ведет постоянный учет и отчетность своих операций в соответствии с Законом Кыргызской Республики “О Национальном банке Кыргызской Республики” (далее “Закон”). Положения по бухгалтерскому учету и прочие внутренние положения Банка Кыргызстана разрабатываются в соответствии с данным Законом. Бухгалтерский учет Банка Кыргызстана ведется в национальной валюте Кыргызской Республики, кыргызских сомах.

На основе бухгалтерских данных Банк Кыргызстана подготовил свою финансовую отчетность за 2001 год в соответствии с положениями по бухгалтерскому учету, предписанными местным законодательством. Статья 8 Закона определяет основу составления финансовой отчетности в соответствии с международной практикой. Кроме того, согласно статье 52 Закона Банк Кыргызстана наделен правом устанавливать формы отчетности, учетную политику и стандарты бухгалтерского учета в целях подготовки финансовой отчетности.

Данные финансовые отчеты были подготовлены на основе учетных записей Банка Кыргызстана и основаны на учетной политике, одобренной Правлением Банка, с целью представления финансового состояния и результатов деятельности Банка, принимая во внимание его деятельность в качестве центрального банка. За исключением пунктов, перечисленных ниже, данная учетная политика была разработана в соответствии с Международными стандартами финансовой отчетности (“МСФО”), установленными Комитетом по Международным стандартам финансовой отчетности (КМСФО). Принимая во внимание особый характер деятельности Банка Кыргызстана как центрального банка, Правление банка утвердило две особенные политики учета, которые отличаются от требований МСФО:

- **Прибыли и убытки от переоценки активов и обязательств, выраженных в иностранной валюте.** Деятельность Банка Кыргызстана и управление международными резервами приводят к значительным движениям в нереализованных прибылях и убытках от переоценки активов и обязательств от одного отчетного периода к другому, которые основываются на еженедельных расчетах чистой валютной позиции. Как и другие центральные банки, Банк Кыргызстана полагает, что включение данных нереализованных прибылей и убытков в финансовый результат и распределение та-

кой прибыли приведет к выпуску в обращение дополнительных денежных средств. Поэтому, банк включает прибыли и убытки от переоценки в резерв от переоценки иностранных валют.

• **Беспроцентные бессрочные ценные бумаги Правительства Кыргызской Республики.** В соответствии с Законом Кыргызской Республики “О Реструктуризации долга Правительства Кыргызской Республики перед Национальным банком Кыргызской Республики” от 8 июня 1998 года, займы, выданные банком Министерству финансов Кыргызской Республики, были реструктуризированы в Государственный долг (облигации реструктуризированного государственного займа- ОГРЗ). Данные ОГРЗ, являющиеся беспроцентными и бессрочными ценными бумагами, учитываются по номинальной стоимости, которая равняется исторической стоимости (примечание 4). Данные ОГРЗ погашаются за счет 70 % чистой прибыли за год, полагающейся к распределению в государственный бюджет. Протокол о намерениях от 29 марта 2002 года был подписан Банком Кыргызстана и Министерством финансов в подтверждение намерений реструктуризировать данные ценные бумаги в рыночные финансовые инструменты. Планируется, что условия реструктуризации будут окончательно уточнены в апреле 2002 года. Протокол о намерениях подтверждает, что Министерство Финансов Кыргызской Республики будет регулировать финансовые отношения с Банком Кыргызстана, во избежание дальнейших убытков в отношении данных ценных бумаг. На основе этого, Банк Кыргызстана не считает необходимым проводить тест на обесценение этих ценных бумаг.

На 1 января 2001 года Банк Кыргызстана перешел на ведение учета в соответствии с МСФО 39 “Финансовые инструменты: признание и оценка” (далее “МСФО 39”). Применение МСФО 39 не повлияло на начальные балансы нераспределенной прибыли. Более детальная информация о влиянии применения МСФО 39 представлена в учетной политике в части кредитов, выданных и резервов под обесценение кредитного портфеля, инвестиционных ценных бумаг, имеющих в наличии для продажи и удерживаемых до погашения, и в соответствующих примечаниях.

Представление финансовой отчетности за 2001 год отличается по сравнению с прошлыми годами следующим:

- 1) изменение формы балансового отчета и отчета о прибылях и убытках;
- 2) включение отчета о движении денежных средств.

Улучшения в 2001 году в структуре балансового отчета и отчета о прибылях и убытках позволяют представить финансовые данные в более сопоставимом виде и повышают их информативность для пользователей. Соответствующие изменения были внесены в данные за 2000 год для того, чтобы обеспечить сравнимость между финансовыми отчетами.

Данные финансовые отчеты подготовлены в тысячах кыргызских сомов (сомы). Цифры в скобках означают отрицательные суммы. Там, где это было необходимо, сравнительные данные были скорректированы для приведения в соответствие с изменениями в представлении отчетности текущего года.

4. Принципы учетной политики

Консолидированная финансовая отчетность. Дочерние компании представляют собой компании, в которых Банку Кыргызстана напрямую или косвенно принадлежит более половины голосующих акций, либо возможность контролировать их деятельность.

Дочерние компании Банка Кыргызстана, в которых предполагается временный контроль, исключаются из консолидированной отчетности вследствие того, что дочерняя компания удерживается исключительно для реализации в ближайшем буду-

шем. Такие дочерние компании отражаются в соответствии с МСФО 39.

Когда финансовое состояние инвестиций Банка Кыргызстана в дочерние компании и их деятельность несущественны для данных финансовых отчетов, такие дочерние компании исключаются из консолидированной отчетности и отражаются в балансе по стоимости инвестиции за вычетом резервов под обесценение.

Драгоценные металлы. Золото и серебро отражаются по рыночной стоимости на дату составления бухгалтерского баланса. Платина отражается по первоначальной стоимости.

Сделки по договорам продажи и обратного выкупа, займы ценных бумаг. Сделки по договорам продажи и обратного выкупа (“репо”) рассматриваются как операции привлечения средств под обеспечение ценных бумаг. Ценные бумаги, проданные по договорам продажи и обратного выкупа, включены в строки “Торговые ценные бумаги”, “Инвестиционные ценные бумаги, имеющиеся в наличии для продажи”, либо “Инвестиционные ценные бумаги, удерживаемые до погашения” в зависимости от типа операции. Соответствующие обязательства отражены по строке “Средства банков” или “Прочие заемные средства”. Ценные бумаги, приобретенные по договорам с обязательством обратной продажи (“обратные репо”), учитываются как кредиты и авансы банкам или клиентам. Разница между ценой продажи и ценой обратного выкупа учитывается как процентный доход и начисляется на протяжении всего срока действия договора репо по методу эффективной доходности.

Предоставленные кредиты и авансы, резерв под обесценение кредитного портфеля. Кредиты, предоставленные Банком Кыргызстана в виде денежных средств непосредственно заемщику в тот же день, когда заемщик получил данные средства, классифицируются как кредиты, предоставленные Банком Кыргызстана, и учитываются по амортизированной стоимости за вычетом резерва под обесценение кредитного портфеля.

Все кредиты и авансы отражаются в финансовой отчетности, начиная с момента выдачи денежных средств заемщикам.

Резерв под обесценение кредитного портфеля формируется при наличии объективных данных, свидетельствующих о том, что Банк Кыргызстана не сможет получить суммы, причитающиеся к выплате в указанные сроки и в полном объеме. Сумма резерва представляет собой разницу между балансовой и оценочной суммой возмещения кредита, рассчитанной как текущая стоимость ожидаемых денежных потоков, включая суммы, возмещаемые по гарантиям и обеспечению, дисконтированные с использованием первоначальной процентной ставки по данному кредиту.

Резерв под обесценение кредитного портфеля также включает потенциальные убытки по кредитам, которые объективно присутствуют в кредитном портфеле на дату бухгалтерского баланса. Такие убытки оцениваются на основании понесенных убытков прошлых лет по каждому компоненту кредитного портфеля, кредитных рейтингов, присвоенных заемщикам, а также оценки текущих экономических условий, в которых данные заемщики осуществляют свою деятельность.

Кредиты, погашение которых невозможно, списываются за счет сформированного на балансе соответствующего резерва под обесценение. Списание осуществляется только после завершения всех необходимых юридических процедур и определения суммы убытка. Восстановление ранее списанных сумм относится на доходы.

Уменьшение ранее созданного резерва под обесценение кредитного портфеля отражается по кредиту строки “Резерв под обесценение кредитного портфеля” в отчете о прибылях и убытках.

Кредиты и авансы в иностранной валюте, предоставленные международными финансовыми учреждениями, по которым Банк Кыргызстана действует как агент

Министерства финансов Кыргызской Республики, не имеющие кредитного риска, отражаются по их валовой сумме в активах и обязательствах. Значительная часть таких кредитов имеет гарантию Правительства Кыргызской Республики (см. Примечание 9), и, соответственно, Банк Кыргызстана не сформировал резервы на возможные потери по кредитам в отношении подверженности такому риску.

До перехода на учет в соответствии с МСФО 39 банк отражал основную сумму задолженности по кредитам и авансам за вычетом резерва под обесценение кредитов и авансов.

Прочие обязательства кредитного характера. В ходе обычной деятельности Банк Кыргызстана принимает на себя прочие обязательства кредитного характера и гарантии. Учетная политика и методология формирования резервов подобна представленной выше учетной политике и методологии формирования резервов по кредитам.

Государственные беспроцентные бессрочные ценные бумаги. В соответствии с Законом Кыргызской Республики “О Реструктуризации долга Правительства Кыргызской Республики перед Национальным банком Кыргызской Республики” от 8 июня 1998 года, займы, выданные банком Министерству финансов Кыргызской Республики, были реструктурированы в Государственный долг (облигации реструктурированного государственного займа- ОГРЗ). Данные ОГРЗ, являющиеся беспроцентными и бессрочными ценными бумагами, погашаются за счет 70 % чистой прибыли за год, полагающейся к распределению в государственный бюджет. Данные ценные бумаги учитываются по номинальной стоимости. До тех пор, пока переговоры о дальнейшей реструктуризации не будут завершены, оценка обесценения их стоимости производиться не будет (примечание 3).

Ценные бумаги, выпущенные Министерством финансов Кыргызской Республики на покрытие отрицательной курсовой разницы, возникшей при переоценке стоимости ценных бумаг МВФ в результате покупки СПЗ по соглашениям stand-by и STF, заключенным в течение 1996 - 1999 гг., являются беспроцентными и бессрочными. Эти ценные бумаги отражены по номинальной стоимости. Согласно Протоколу от 29 января 1999 года к Договору “По выпуску ценных бумаг, связанных с МВФ” от 30 декабря 1997 года между Банком Кыргызстана и Министерством финансов Кыргызской Республики, они подлежат погашению за счет прибыли, полагающейся к распределению в государственный бюджет, только после погашения ОГРЗ.

Инвестиционные ценные бумаги, имеющиеся в наличии для продажи. По состоянию на 1 января 2001 года Банк Кыргызстана перешел на учет в соответствии с МСФО 39 и классифицировал часть портфеля ценных бумаг как “имеющиеся в наличии для продажи”. Данная категория ценных бумаг включает инвестиционные ценные бумаги, которые Банк Кыргызстана намерен удерживать в течение неопределенного периода времени и которые могут быть проданы в зависимости от требований ликвидности Банка или изменения процентных ставок, обменных курсов или цен. Соответствующая классификация инвестиционных ценных бумаг осуществляется Банком Кыргызстана в момент их приобретения.

Первоначально инвестиционные ценные бумаги, имеющиеся в наличии для продажи, учитываются по стоимости приобретения (которая включает затраты по сделке), а затем переоцениваются по справедливой стоимости на основе котировок на покупку. Некоторые инвестиционные ценные бумаги, для которых не существует независимых котировок, оценены по справедливой стоимости. Справедливая стоимость рассчитывается на основе оценки сумм, которые могут быть получены при реализации данных ценных бумаг. Нереализованные доходы и расходы, возникающие в результате изменения справедливой стоимости инвестиционных ценных бумаг, имею-

щихся в наличии для продажи, отражаются в отчете об изменениях в составе капитала. При выбытии или обесценении данных ценных бумаг соответствующие накопленные нереализованные доходы и расходы включаются в отчет о прибылях и убытках по строке “Доходы за вычетом расходов по операциям с инвестиционными ценными бумагами”. Купонный и процентный доход по инвестиционным ценным бумагам, имеющимся в наличии для продажи, отражается в отчете о прибылях и убытках как процентные доходы по ценным бумагам. Дивиденды, полученные, учитываются по строке “Доходы по дивидендам”.

Операции по покупке и продаже инвестиционных ценных бумаг отражаются при завершении операции.

До перехода на учет в соответствии с МСФО 39 инвестиционные ценные бумаги, имеющиеся в наличии для продажи, отражались по рыночной стоимости.

Инвестиционные ценные бумаги, удерживаемые до погашения. По состоянию на 1 января 2001 года Банк Кыргызстана перешел на учет в соответствии с МСФО 39 и классифицировал часть портфеля инвестиционных ценных бумаг как “удерживаемые до погашения”. Данная категория ценных бумаг включает инвестиционные ценные бумаги с фиксированным сроком погашения, в отношении которых Банк Кыргызстана имеет намерение и возможность удерживать их до срока погашения. Соответствующая классификация инвестиционных ценных бумаг осуществляется в момент их приобретения.

Первоначально инвестиционные ценные бумаги, удерживаемые до погашения, учитываются по стоимости приобретения (которая включает затраты по сделке), а затем – по амортизированной стоимости с использованием метода эффективной доходности за вычетом резерва под обесценение, который рассчитывается как разница между балансовой стоимостью и текущей стоимостью ожидаемых будущих денежных потоков, дисконтированных с использованием первоначальной эффективной процентной ставки.

Купонный и процентный доход по инвестиционным ценным бумагам, удерживаемым до погашения, отражается в отчете о прибылях и убытках как процентные доходы по ценным бумагам.

Операции по покупке и продаже инвестиционных ценных бумаг, удерживаемых до погашения, отражаются при завершении операции.

До принятия МСФО 39 инвестиционные ценные бумаги, удерживаемые до погашения, учитывались по амортизированной стоимости с использованием метода эффективной доходности за вычетом резерва под обесценение.

Основные средства. Основные средства отражаются по первоначальной стоимости или стоимости с учетом переоценки за вычетом накопленного износа. Если балансовая стоимость актива превышает ее оценочную сумму возмещения, то балансовая стоимость уменьшается до суммы возмещения, а разница относится на отчет о прибылях и убытках. Оценочная сумма возмещения представляет собой наибольшую из чистой стоимости реализации и стоимости в использовании актива.

Затраты на ремонт и техническое обслуживание отражаются в отчете о прибылях и убытках в момент их производства.

Износ. Износ начисляется с использованием прямолинейного метода исходя из срока полезной службы:

Здания	50 лет
Сооружения	20 лет
Мебель и офисное оборудование	от 3 до 5 лет
Компьютерное оборудование	от 3 до 5 лет
Автотранспорт	5 лет

Товарно-материальные запасы. Товарно-материальные запасы отражаются по наименьшей из себестоимости или стоимости реализации. Себестоимость определяется по средневзвешенному методу. Запасы невыпущенных банкнот отражаются по стоимости приобретения и относятся на расходы по мере их выпуска в обращение.

Долговые ценные бумаги, выпущенные в обращение. Долговые ценные бумаги, выпускаемые Банком Кыргызстана на еженедельных аукционах уполномоченным первичным дилерам, имеют фиксированную дату погашения. Долговые ценные бумаги, выпущенные Банком Кыргызстана, первоначально отражаются по стоимости. Впоследствии долговые ценные бумаги, выпущенные в обращение, отражаются по амортизируемой стоимости и любая разница между чистыми поступлениями и стоимостью погашения отражается в отчете о прибылях и убытках в течение периода выпуска ценных бумаг с использованием метода эффективной доходности.

Займы. Займы первоначально отражаются по “стоимости”, за которую принимаются поступления и предоставления за вычетом понесенных затрат по сделке. Впоследствии займы отражаются по амортизируемой стоимости и любая разница между чистыми поступлениями и стоимости замещения отражается в отчете о прибылях и убытках в течение периода займов с использованием метода эффективной доходности.

Налог на прибыль. Согласно статье 53 Закона Кыргызской Республики “О Национальном банке Кыргызской Республики” операции Банка Кыргызстана налогом не облагаются.

Отражение доходов и расходов. Процентные доходы и расходы отражаются в отчете о прибылях и убытках по методу начисления. Просроченные проценты, а также начисленные проценты, получение которых сомнительно, не включаются в состав процентных доходов. Процентные доходы включают купонный доход, полученный по ценным бумагам с фиксированным доходом, и начисленный дисконт. Комиссионные и другие доходы относятся на доходы по завершении соответствующих операций. Непроцентные расходы отражаются в момент получения материальных ценностей или услуг.

Операции в иностранной валюте. Операции, выраженные в иностранной валюте, отражаются с использованием обменного курса на даты проведения операции. Курсовая разница, возникающая от переоценки чистой валютной позиции, отражается как нереализованная прибыль или убытки и включается в резерв по переоценке. Еженедельный перевод нереализованной прибыли и убытков из резервов по переоценке в отчет о прибылях и убытках основан на чистой валютной позиции.

Ниже представлена детальная информация об обменных курсах:

(сом.)

	31 декабря 2001	31 декабря 2000
Доллар США	47.7186	48.3041
ЕВРО	42.1355	44.9397
Специальные права заимствования (СПЗ)	59.8614	62.9083
Немецкая марка (НМ)	21.5436	22.9773
Швейцарский франк (ШФ)	28.4200	29.4879
Российский рубль (РР)	1,5832	1,7153
10 Японских иен (ЯЙ)	3,6338	4,2049

Распределение прибыли. В соответствии со статьей 13 Закона “О Национальном банке Кыргызской Республики” из чистой прибыли вычитаются следующие суммы, направляемые:

- на пополнение уставного капитала при его увеличении в соответствии с законодательством;
- в обязательные резервы в размере двукратного оплаченного уставного капитала.

70% прибыли, оставшейся после вышеуказанных вычетов, должно перечисляться в государственный бюджет Кыргызской Республики. В соответствии с Законом Кыргызской Республики “О реструктуризации долга Правительства Кыргызской Республики перед Национальным банком Республики Кыргызстан” исполнение денежных обязательств Банка Кыргызстана перед Правительством осуществляется за счет эквивалентного сокращения долга Правительства Кыргызской Республики по ОГРЗ. Оставшаяся сумма прибыли перечисляется в общие резервы.

Пенсионные затраты. Банк Кыргызстана перечисляет платежи в государственные пенсионные схемы Кыргызской Республики, фонды социального страхования, обязательного медицинского страхования и в фонд занятости. Данные перечисления относятся на расходы по мере их произведения. Кроме того, Банк Кыргызстана удерживает пенсионные платежи и платежи в фонд занятости с заработной платы своих работников и перечисляет их в государственные схемы и фонд занятости. При выходе работников на пенсию, все пенсионные выплаты производятся и регулируются пенсионным фондом.

5. Золото и другие драгоценные металлы

(в тыс. сом.)

	2001		2000	
	В тройских унциях	Сумма	В тройских унциях	Сумма
Золото	83 090	1 096 305	83 090	1 094 305
Платина	805	3 272	805	3 272
Серебро	364	79	364	80
Итого: золото и другие драгоценные металлы		1 099 656		1 097 657

Из них 60 000 тройских унций золота (в 2000 году: 60 000 тройских унций) служат обеспечением гарантии Правительства Кыргызской Республики, предоставленной в отношении заемных средств, привлеченными для развития золотодобывающей отрасли Кыргызской Республики. В 2001 году покупки и продажи золота и других драгоценных металлов не осуществлялось. Изменение связано с изменениями сомового эквивалента золота и серебра в результате их переоценки.

6. Подписная квота МВФ

Подписная квота МВФ отражает первоначальные и последующие платежи Банка Кыргызстана за квоту Кыргызской Республики, действующую от имени и через Министерство финансов Кыргызской Республики.

Для каждого члена МВФ устанавливается квота, которая выражается в специальных правах заимствования (далее “СПЗ”). Членский взнос представляет его максимальное финансовое обязательство перед МВФ, его право голосования, и является основой для определения доступа к финансированию МВФ. Квота Кыргызской Республики на 31 декабря 2001 года составляет 88.8 миллионов СПЗ.

Банк Кыргызстана действует в качестве депозитария Кыргызской Республики. Оплата подписной квоты произведена посредством выпуска ценных бумаг Министерством финансов Кыргызской Республики (см. примечание 16). Ценные бумаги подле-

жат погашению МВФ по его требованию. В любой момент, когда МВФ потребует обналичивания ценных бумаг, Банк Кыргызстана должен внести соответствующую сумму в иностранной валюте на счет МВФ в течение 24 часов.

7. Требования к банкам и другим финансовым учреждениям

(в тыс. сом.)

	2001	2000
Корреспондентские счета и депозиты в других центральных банках	4 358 971	4 840 732
Корреспондентские счета и депозиты в других банках-нерезидентах	4 655 589	4 111 816
Средства на счетах в МВФ	63 055	34 046
Начисленный процентный доход	10 835	43 998
Минус: резервы под обесценивание	(195 754)	(198 155)
Итого: требования к банкам и другим финансовым учреждениям	8 892 696	8 832 437

Корреспондентские счета и депозиты в других банках-нерезидентах включают депозит, размещенный в Union Bank of Switzerland AG (далее “UBS AG”) в сумме 1 192 965 тысяч сомов (25 000 000 долларов США) (в 2000г.: 1 207 603 тысяч сомов: 25 000 000 долларов США), который является залоговым обеспечением, предоставленным UBS AG для АО “Жибек-Жолу” под гарантию Правительства Кыргызской Республики (см. примечание 20).

Кроме того, депозиты на общую сумму 171 787 тысяч сомов (3 600 000 долларов США) (в 2000г.: 411 551 тысяч сомов) (в 2000г.: 8 520 000 долларов США) являются залоговым обеспечением под кредит, предоставленный Правительству Кыргызской Республики для развития золотодобывающей отрасли Кыргызской Республики (см. примечание 5).

Залоговые депозиты размещены под гарантию Правительства Кыргызской Республики.

Изменение резерва под обесценение представлено в примечании 24. Географический анализ и анализ требований к банкам и другим финансовым учреждениям по структуре валют представлены в примечании 29. Структура требований к банкам и другим финансовым учреждениям по срокам погашения представлены в примечании 30.

8. Долговые ценные бумаги

(в тыс. сом.)

	2001	2000
<i>Ценные бумаги, имеющиеся в наличии для продажи</i>		
Долговые ценные бумаги – по справедливой стоимости		
доллары США 2.04%-3.29% FIXBIS с погашением в 2002г.	2 253 472	2 057 161
ШФ 1.97% FIXBIS с погашением в 2002г.	571 196	-
доллары США 4.5% BIS MTI с погашением в 2007г.	226 879	-
Итого: долговые ценные бумаги, имеющиеся в наличии для продажи	3 051 547	2 057 161
<i>Ценные бумаги, удерживаемые до погашения</i>		
Долговые ценные бумаги – по амортизируемой стоимости		
доллары США 5.375% BIS MTI с погашением в 2003г.	234 067	233 801
Итого: долговые ценные бумаги, удерживаемые до погашения	234 067	233 801
Итого: долговые ценные бумаги	3 285 614	2 290 962

Как описано в примечании 3, на 1 января 2001 года Банк Кыргызстана перешел на ведение учета в соответствии с МСФО 39. До перехода на учет в соответствии с МСФО 39 инвестиционные ценные бумаги, имеющиеся в наличии для продажи, отражались по рыночной стоимости. Применение МСФО 39 не повлияло на начальный остаток балансовой стоимости инвестиционных ценных бумаг, имеющихся в наличии для продажи, на 1 января 2001 года.

Инвестиционные ценные бумаги включают среднесрочные инструменты (“BIS MTI”) и инструменты с фиксированной процентной ставкой (“FIXBIS”), выпущенные Банком международных расчетов, г. Базель, Швейцария.

9. Кредиты, связанные с выполнением агентских функций

(в тыс. сом.)

	2001	2000
<i>Кредиты и авансы в иностранной валюте</i>		
Задолженность Министерства финансов	2 079 322	1 980 608
Кредиты банкам-резидентам	352 037	461 863
Начисленный процентный доход	1 775	2 198
Минус: резерв под обесценение	(236 757)	(342 946)
Итого: кредиты и авансы в иностранной валюте	2 196 377	2 101 723

Общая сумма кредитов, по которым проценты не начислялись, составляет 279 876 тысяч сомов на 31 декабря 2001 года (в 2000г.: 309 372 тысяч сомов). Непризнанные проценты по таким кредитам составили 64 860 тысяч сомов (в 2000г.: 39 033 тысяч сомов).

Изменения резерва под обесценение представлены в примечании 24. Географический анализ и анализ кредитов и авансов по структуре валют представлены в примечании 29. Структура кредитов и авансов по срокам привлечения представлены в примечании 30.

Ниже представлены обязательства по кредитам, связанным с выполнением агентских функций:

(в тыс. сом.)

	2001	2000
Экспортно-кредитный банк Турции	2 079 322	1 980 608
Европейский банк реконструкции и развития	476 767	499 001
Международная ассоциация развития	89 304	80 981
Начисленные процентные расходы	5 421	10 997
Итого: кредиты	2 650 814	2 571 587

Кредитное учреждение	Дата утверждения	Программная сумма	Период погашения	Льготный период	Процентная ставка, %	Периодичность погашения
Эксимбанк	28 апреля 1992 г.	Доллары США 43 574 566	28,0 лет	10,0 лет	2	раз в полгода
ЕБРР 1	30 августа 1995 г.	Доллары США 10 500 000	17,0 лет	5,0 лет	ЛИБОР + 1	раз в полгода
ЕБРР 2	18 октября 1999 г.	Доллары США 20 000 000	18,5 лет	10,5 лет	ЛИБОР + 1	раз в полгода
МАР	18 ноября 1998 г.	СПЗ 9 632 486	34,0 лет	10,0 лет	ЛИБОР + 0,75	раз в полгода

Кредиты и авансы в иностранной валюте включают кредиты, предоставленные международными финансовыми учреждениями Правительству Кыргызской Республики и коммерческим банкам-резидентам, по которым Банк Кыргызстана действует в качестве агента или гаранта Министерства финансов.

Правительство Турции предоставило кредит Правительству Кыргызской Республики через уполномоченный банк, Экспортно-кредитный банк Турции (далее “Эксимбанк”). В соответствии с условиями Соглашения, заключенного между Банком Кыргызстана и Эксимбанком, Банк Кыргызстана указан как заемщик, но учитывая гарантию Правительства и соглашение между Министерством финансов Кыргызской Республики и Банком Кыргызстана № D-3-2-5/246 от 26 марта 1999 года, Правительство Кыргызской Республики является фактическим заемщиком и имеет прямое обязательство по данному кредиту. Увеличение задолженности по кредиту Эксимбанка связано с капитализацией невыплаченных процентов в соответствии с соглашением об отсрочке платежей.

Европейский банк реконструкции и развития (далее “ЕБРР”) предоставил две кредитные линии коммерческим банкам для поддержания малых и средних предприятий Кыргызской Республики. Банк Кыргызстана действует как агент в этом отношении и имеет обязательства перед ЕБРР по данным кредитным линиям. В 2001 году, кредиты, предоставленные АО “Кайрат Банк” по кредитам ЕБРР, были переведены Агентству по реорганизации банков и реструктуризации долгов (далее “ДЕБРА”) в соответствии с соглашением о переводе долга (примечание 10).

Кредит Международной ассоциации по развитию (далее “МАР”) предоставлен коммерческим банкам Кыргызской Республики для поддержания и развития частного предпринимательства в Кыргызской Республике. По данному кредиту Банк Кыргызстана действует как финансовый агент и имеет обязательства перед Министерством финансов Кыргызской Республики по кредитной линии МАР согласно договору о финансовом агентстве с Министерством финансов Кыргызской Республики.

10. Прочие активы

(в тыс. сом.)

	2001	2000
<i>Прочие активы в иностранной валюте</i>		
Иностранная валюта в кассе	156 326	118 934
Задолженность Министерства финансов Кыргызской Республики	143 156	144 912
Задолженность Агентства по реорганизации банков и реструктуризации долгов (ДЕБРА)	94 131	-
Минус: резерв под обесценение	(165 709)	(72 456)
Итого: прочие активы в иностранной валюте	227 904	191 390

Сумма задолженности Министерства финансов Кыргызской Республики имеет отношение к ЗАО “Центральноазиатский банк сотрудничества и развития”, которое было создано на основе межгосударственного соглашения между Республикой Казахстан, Кыргызской Республикой и Республикой Узбекистан с целью углубления процесса экономической интеграции и развития торговых и финансовых отношений между названными государствами. Средства в капитал ЗАО “Центральноазиатского банка сотрудничества и развития” вносились Банком Кыргызстана от имени Кыргызской Республики на условиях, что эти средства будут возмещены Правительством Кыргызской Республики.

ДЕБРА – это агентство, учрежденное Банком Кыргызстана для координации и управления реструктуризацией и реорганизацией коммерческих банков. Задолженность ДЕБРА представляет суммы кредитов ЕБРР, полностью предоставленные АООТ “Кайрат Банк”, которые в 2001 году были переведены в ДЕБРА в соответствии с соглашением о переводе долга (примечание 9).

Прочие активы в национальной валюте включают дебиторскую задолженность, материальные запасы, нематериальные активы, спецрасходы и прочее в общей сумме 203 122 тысячи сомов, включая резерв под обесценение в сумме 34 921 тысяча сомов (в 2000г. 193 368 тысяч сомов, включая резерв 36 618 тысяч сомов).

Изменения резерва под обесценение представлены в примечании 24.

11. Государственные ценные бумаги

(в тыс. сом.)

	2001	2000
<i>Инвестиционные беспроцентные бессрочные ценные бумаги</i>		
Облигации государственного реструктуризованного займа	1 563 217	1 853 152
Ценные бумаги, связанные с МВФ	1 226 169	1 226 169
Итого: инвестиционные беспроцентные бессрочные ценные бумаги	2 789 386	3 079 321
<i>Инвестиционные ценные бумаги, удерживаемые до погашения</i>		
Государственные ценные бумаги со сроком погашения от 1 до 5 лет	64 928	115 378
Государственные ценные бумаги со сроком погашения свыше 5 лет	1 252 575	987 886
Итого: инвестиционные ценные бумаги, удерживаемые до погашения	1 317 503	1 103 264
Итого: государственные ценные бумаги	4 106 889	4 182 585

Ниже представлена информация по государственным ценным бумагам:

Наименование	Дата выпуска	Погашение	Процентная ставка, %	Выплата процентов	2001 (в тыс.сом)
ОГРЗ	1998	Без срока	нет	-	1 563 217
Ценные бумаги, связанные с МВФ	1997-2000	Без срока	нет	-	1 226 169
Реструктуризованные казначейские обязательства	1999	2002	7	ежегодно	64 928
Казначейские обязательства – серия “Банк”	1996-1997	2001-2021	5-25	ежегодно	957 417
Казначейские обязательства – серия “Кайрат”	2001	2011-2016	10-14,5	поквартально	295 158
Итого: государственные ценные бумаги					4 106 889

Ниже представлены изменения в инвестиционных ценных бумагах, удерживаемых до погашения:

(в тыс. сом.)

	2001
<i>Балансовая стоимость на 1 января</i>	4 182 585
Поступления	293 520
Погашение	(369 216)
<i>Балансовая стоимость на 31 декабря</i>	4 106 889

12. Кредиты и авансы банкам*(в тыс. сом.)*

	2001	2000
<i>Кредиты и авансы банкам в национальной валюте</i>		
Просроченные кредиты	126 887	144 710
Ценные бумаги, приобретенные на условиях обратного РЕПО	25 007	-
Минус: резерв под обесценение	(126 887)	(144 710)
Итого: кредиты и авансы банкам в национальной валюте	25 007	-

В 2001 году АКБ “КыргызКРАМДСбанк” полностью погасил задолженность по основной сумме кредита перед Банком Кыргызстана. Просроченные кредиты включают кредит, выданный АГБ “Бишкек” в 2000 году в целях защиты интересов вкладчиков и других кредиторов банка. В 2001 году АГБ “Бишкек” произвел частичное погашение своих обязательств перед Банком Кыргызстана в сумме 5 823 тысяч сомов. Ценные бумаги, приобретенные на условиях обратного РЕПО представляют собой краткосрочный кредит, выданный АООТ “Расчетно-сберегательная компания” в конце 2001 года под обеспечение государственными казначейскими векселями.

13. Основные средства*(в тыс. сом.)*

	Здания и сооружения	Мебель и офисное оборудование	Компьютерное оборудование	Автотранспорт	Незавершенное строительство	Итого
Остаточная стоимость на 31 декабря 2000 года	97 773	40 991	80 099	2 092	5 836	226 791
<i>Первоначальная стоимость или оценка</i>						
Остаток на начало года	110 033	76 246	109 189	10 617	5 836	311 921
Поступления	5 455	2 882	7 954	6 795	7 438	30 524
Перевод	5 885	2 000	5 241	-	(13 126)	-
Выбытия	(1 019)	(18 310)	(5 427)	(5 648)	-	(30 404)
Остаток на конец года	120 354	62 818	116 957	11 764	148	312 041
<i>Накопленная амортизация</i>						
Остаток на начало года	12 260	35 255	29 090	8 525	-	85 130
Амортизационные отчисления	4 255	12 630	21 369	1 194	-	39 448
Выбытия	(965)	(18 218)	(5 421)	(5 647)	-	(30 251)
Остаток на конец года	15 550	29 667	45 038	4 072	-	94 327
Остаточная стоимость на 31 декабря 2001 года	104 804	33 151	71 919	7 692	148	217 714

Выбытие основных средств отражает списание их балансовой стоимости после окончания срока амортизации.

14. Инвестиции в капитал организаций

(в тыс. сом.)

	% контролируемого капитала	2001	2000
<i>Инвестиции, удерживаемые для продажи – по справедливой стоимости (2000: по стоимости)</i>			
АООТ «Расчетно-сберегательная компания»	100 (2000 : 100)	100 000	50 000
Финансовая компания по поддержке и развитию кредитных союзов	100 (2000 : 100)	10 000	10 000
<i>Прочие инвестиции – по стоимости</i>			
Банковский учебный центр	100 (2000 : 100)	2 000	1 706
Межгосударственный банк	1.5 (2000 : 1.5)	475	515
Журнал «Банковский вестник»	51 (2000 : 51)	51	51
АООТ «Кайрат Банк»	- (2000 : 100)	-	170 000
Минус: резерв под обесценение		-	(20 000)
Итого: инвестиции в капитал организаций		112 526	212 272

Как описано в примечании 3, на 1 января 2001 года Банк Кыргызстана перешел на ведение учета в соответствии с МСФО 39. До перехода на учет в соответствии с МСФО 39 инвестиции в дочерние компании, удерживаемые до продажи, отражались по стоимости за вычетом резервов под обесценение. Применение МСФО 39 не повлияло на начальный остаток балансовой стоимости инвестиций, имеющих в наличии для продажи, на 1 января 2001 года.

В 2001 году Банк Кыргызстана реализовал 100% акций АООТ «Кайрат Банк» Правительству Кыргызской Республики взамен на государственные казначейские облигации в соответствии с решением Правительства Кыргызской Республики от 9 марта 2001 года «О рекапитализации АООТ «Кайрат Банк». Стоимость реализации составила общую сумму 150 миллионов сомов.

Банк Кыргызстана также является учредителем таких предприятий как Национальная автоматизированная клиринговая палата и Республиканское управление инкассации, существующих для выполнения целей и задач центрального банка, определенных законодательством. В капитал данных предприятий Банк Кыргызстана средства не инвестировал.

Изменения резерва под обесценение представлены в примечании 24.

15. Банкноты в обращении

(в тыс. сом.)

	2001	2000
Выпущенные банкноты и монеты в обращении	5 374 606	4 438 149
Минус: банкноты и монеты в кассе	(200 010)	(126 160)
Итого: банкноты в обращении	5 174 596	4 311 989

16. Счет ценных бумаг в пользу МВФ

(в тыс. сом.)

	2001	2000
Квота МВФ	5 304 917	5 573 925
Механизм финансирования системных преобразований МВФ («STF»)	563 370	930 188
Итого: счет ценных бумаг в пользу МВФ	5 868 287	6 504 113

Квота МВФ представляет ценные бумаги, выпущенные Кыргызской Республикой, действующей от имени и через Министерство финансов, и по которым Банк Кыргызстана действует как депозитарий. Детальная информация о квоте МВФ представлена в примечании 6.

Механизм финансирования системных преобразований МВФ представляет собой временный инструмент финансовой помощи странам-членам МВФ, испытывающим трудности со стабилизацией платежей вследствие серьезных нарушений в их традиционных торгово-платежных системах в результате перехода от значительного уклона к проведению операций по внерыночным ценам, превалирующего среди членов Совета по взаимному экономическому сотрудничеству (СВЭС) и среди стран бывшего Советского Союза, к многосторонней рыночной торговле. Ниже представлена детальная информация о STF.

Дата утверждения	Программная сумма	Период погашения	Льготный период	Процентная ставка, %	Периодичность погашения
12 мая 1993 г.	СПЗ 32 250 000	10 лет	4,5 года	Флоут, не превышающий 6%	ежеквартально

17. Обязательства перед международными финансовыми учреждениями

(в тыс. сом.)

	2001	2000
Механизм снижения уровня бедности и содействия экономическому росту ("PRGF")		
PRGF-1	4 602 384	5 337 077
PRGF-2	2 675 206	2 811 372
PRGF-3	701 575	-
Начисленные проценты к выплате	2 643	7 944
Итого: обязательства перед международными финансовыми учреждениями	7 981 808	8 156 393

МВФ предоставил механизм PRGF для поддержания экономической программы Кыргызского Правительства, направленной на экономический рост и снижение уровня бедности в Кыргызской Республике. Ниже представлена детальная информация о механизме PRGF

Механизм	Дата утверждения	Программная сумма	Период погашения	Льготный период	Процентная ставка, %	Периодичность погашения
PRGF-1	20 июля 1994 г.	СПЗ 88 150 000	10 лет	5,5 лет	0,5	раз в полгода
PRGF-2	26 июня 1998 г.	СПЗ 64 500 000	10 лет	5,5 лет	0,5	раз в полгода
PRGF-3	30 ноября 2001 г.	СПЗ 73 400 000	10 лет	5,5 лет	0,5	раз в полгода

18. Обязательства перед банками и другими финансовыми учреждениями*(в тыс. сом.)*

	2001	2000
<i>Обязательства в иностранной валюте перед банками и другими финансовыми учреждениями:</i>		
Корреспондентские счета		
- банков-резидентов	3 605	261 160
- банков-нерезидентов	29 204	29 562
Итого: обязательства в иностранной валюте перед банками и другими финансовыми учреждениями	32 809	290 722

(в тыс. сом.)

	2001	2000
<i>Обязательства в национальной валюте перед банками и другими финансовыми учреждениями:</i>		
Корреспондентские счета банков-резидентов	180 310	229 309
Счета средств МВФ	13 596	14 286
Счета средств организаций, входящих во Всемирный банк	4 684	4 873
Ценные бумаги, проданные по РЕПО-соглашениям	-	177 505
Начисленные процентные расходы	-	11 332
Прочие	9	1 426
Итого: обязательства в национальной валюте перед банками и другими финансовыми учреждениями	198 599	438 731

Географический анализ и анализ обязательств перед банками и другими финансовыми учреждениями по структуре валют представлены в примечании 29. Структура обязательств перед банками и другими финансовыми учреждениями по срокам привлечения представлены в примечании 30. Банк Кыргызстана проводит определенные операции со связанными сторонами. Детальная информация об операциях со связанными сторонами представлена в примечании 33.

19. Долговые ценные бумаги, выпущенные в обращение*(в тыс. сом.)*

	Средняя процентная ставка (%)	2001	2000
28-дневные ноты в сомах	11,7 (2000: 26,0)	15 962	9 010
14-дневные ноты в сомах	20,2 (2000: 25,7)	-	5 966
7-дневные ноты в сомах	21,6 (2000: 24,0)	-	4 488
Итого: долговые ценные бумаги, выпущенные в обращение		15 962	19 464

Банк Кыргызстана проводит операции с краткосрочными государственными ценными бумагами, которые выпускаются Банком Кыргызстана в безбумажной форме и используются в качестве инструмента денежно-кредитной политики.

20. Прочие обязательства*(в тыс. сом.)*

	2001	2000
<i>Прочие обязательства в иностранной валюте</i>		
Обязательство по кредиту UBS AG	549 054	555 790
Прочие счета банков стран СНГ	58 772	63 686
Начисленные проценты к выплате	2 969	7 466
Итого: прочие обязательства в иностранной валюте	610 795	626 942

В соответствии с Соглашением от 27 апреля 1998 года о погашении задолженности по кредитной линии UBS AG, предоставленной АО “Жибек-Жолу” в сумме 23 миллионов долларов США (далее “Кредит”), и дополнительным соглашением от 3 ноября 1999 года (далее совместно именуемые как “Соглашения”) и согласно гарантии Правительства Кыргызской Республики, Правительство и Банк Кыргызстана достигли соглашения о том, что погашение Кредита будет производиться равными долями. На 31 декабря 2001 года общая основная сумма кредита к погашению UBS AG Банком Кыргызстана составила 11,5 миллиона долларов США.

Кредит предоставлен по годовой процентной ставке, составляющей на 7/8 процентов выше ставки, представленной на странице 3750 Телерейта (ставки Британской банковской ассоциации) и подлежит погашению раз в полгода. Кредит подлежит погашению 31 мая 2002 года.

Под кредит предоставлено залоговое обеспечение в виде депозита, размещенного в UBS AG, в сумме 25 000 000 долларов США (см. примечание 7). В соответствии с Соглашениями Банк Кыргызстана имеет право снять с корреспондентского счета Министерства финансов любую сумму, подлежащую погашению, как это предусмотрено Соглашениями.

(в тыс. сом.)

	2001	2000
<i>Прочие обязательства в национальной валюте</i>		
Начисления и доходы будущих периодов	9 089	5 057
Прочие	1 420	14 947
Итого: прочие обязательства в национальной валюте	10 509	20 004

21. Уставный капитал

Оплаченный (уставный) капитал определен Законом “О Национальном банке Кыргызской Республики” в размере 50 млн. сомов. Резервы включают обязательные резервы, общие резервы, резервы по переоценке собственности, золота и драг. металлов, иностранной валюты и ценных бумаг.

Нераспределенная прибыль – это прибыль за отчетный год до распределения в бюджет Кыргызской Республики и на резервные счета Банка Кыргызстана.

22. Процентные доходы

(в тыс. сом.)

	2001	2000
<i>Процентный доход от операций в иностранной валюте</i>		
Процентные доходы по депозитам	324 703	507 515
Процентные доходы по инвестиционным ценным бумагам	122 498	139 337
Процентные доходы по депозитам в золоте	9 504	8 233
Процентные доходы по кредитам ЕБРР и МАР, связанных с агентскими функциями	5 427	3 824
<i>Процентный доход в национальной валюте</i>		
Процентные доходы по государственным ценным бумагам	127 561	127 763
Процентные доходы по СВОП-операциям	2 510	1 050
Процентные доходы по кредитам банкам	577	8
Процентные доходы по ценным бумагам, купленным на условиях обратного РЕПО	102	39
Прочие	62	71
Итого: процентный доход	592 944	787 840

Общее снижение процентных ставок на мировых финансовых рынках в 2001 году повлияло на снижение доходности по депозитам, размещаемым в зарубежных банках, и доходность от долговых ценных бумаг зарубежных финансовых организаций.

23. Процентные расходы

(в тыс. сом.)

	2001	2000
<i>Процентный расход от активов в иностранной валюте</i>		
Процентные расходы по кредитам МВФ	72 484	97 604
Процентные расходы по кредитам UBS AG	30 251	41 256
Процентные расходы по займам ЕБРР и МАР, связанным с агентскими функциями	31 978	41 435
Процентные расходы по государственным депозитам	522	9 926
Процентные расходы по СВОП-операциям	511	121
Прочие	-	322
<i>Процентный расход от активов в национальной валюте</i>		
Процентные расходы по ценным бумагам, проданным по соглашениям РЕПО	25 258	78 369
Проценты за соблюдение обязательных резервных требований	6 502	8 123
Процентные расходы по долговым ценным бумагам, выпущенным в обращение	1 950	1 801
Итого: процентный расход	169 456	278 957

24. Расходы по созданию резерва под обесценение

Ниже представлено движение по резерву под обесценение кредитного портфеля:

(в тыс. сом.)

	Требования к банкам и другим финансовым учреждениям	Кредиты банкам по линии ЕБРР	Кредиты банкам в национальной валюте	Всего
Резерв под обесценение на 31 декабря 1999 года	186 362	280 015	108 784	575 161
Отчисление в резерв под обесценение в течение год	-	47 356	35 926	83 282
Влияние курсовой разницы	11 793	15 575	-	27 368
Резерв под обесценение на 31 декабря 2000 года	198 155	342 946	144 710	685 811
Перевод в резерв по прочим активам	-	(96 725)	-	(96 725)
Восстановление резерва под обесценение в течение 1	(2 401)	(9 464)	(17 823)	(29 688)
Резерв под обесценение на 31 декабря 2001 года	195 754	236 757	126 887	559 398

Ниже представлено движение по резерву под обесценение прочих активов и инвестиций:

(в тыс. сом.)

	Прочие активы в иностранной валюте	Прочие активы в национальной валюте	Инвестиции	Всего
Резерв под обесценение на 31 декабря 1999 года	-	-	-	-
Отчисление в резерв под обесценение в течение года	72 456	36 618	20 000	129 074
Резерв под обесценение на 31 декабря 2000 года	72 456	36 618	20 000	129 074
Перевод из резерва по кредитному портфелю	96 725	-	-	96 725
Восстановление резерва под обесценение в течение года	(3 472)	(197)	-	(3 669)
Списание в течение года	-	(1 500)	(20 000)	(21 500)
Резерв под обесценение на 31 декабря 2001 года	165 709	34 921	-	200 630

25. Чистая реализованная прибыль за вычетом убытков от операций в иностранной валюте

(в тыс. сом.)

	2001	2000
Положительная курсовая разница от переоценки иностранной валюты	254 099	466 693
Убыток от операций в иностранной валюте	-	(35 256)
Прибыль от конверсионных операций	17 410	22 951
Убыток от конверсионных операций	(3 704)	(14 111)
Итого прибыль за вычетом убытков от перевода операций в иностранной валюте	267 805	440 277
Перевод нерезализованной прибыли за вычетом убытков от перевода операций в иностранной валюте в резерв по переоценке инвалюты	(127 326)	(96 050)
Итого: чистая реализованная прибыль за вычетом убытков от операций в иностранной валюте	140 479	344 227

26. Расходы на персонал

(в тыс. сом.)

	2001	2000
Заработная плата и премии	51 275	45 337
Отчисление в Социальный фонд Кыргызской Республики	14 914	14 145
Стимулирующие выплаты и поощрения	11 891	10 848
Итого: расходы на персонал	78 080	70 330

Расходы на персонал включают подоходный налог с сотрудников в сумме 11 695 тысяч сомов (2000: 8 948 тысяч сомов)

27. Административные расходы*(в тыс. сом.)*

	2001	2000
Публикация и подписка	13 082	6 996
Услуги связи	9 029	9 453
Услуги аудиторов и других специалистов	8 853	6 378
Обучение кадров	6 990	10 602
Канцелярские товары и офисные принадлежности	4 255	3 882
Командировочные расходы	3 408	3 621
Инкассация и перевозка денег	253	1 512
Прочие	6 647	7 572
Итого: административные расходы	52 517	50 016

28. Расход на основные средства*(в тыс. сом.)*

	2001	2000
Здания и сооружения	8 111	7 638
Транспорт, мебель и офисное оборудование	4 599	5 132
Компьютерное оборудование	4 394	1 037
Итого: расходы на основные средства	17 104	13 807

29. Географический анализ и валютный риск

Географический анализ. Ниже представлен географический анализ активов и обязательств Банка по состоянию на 31 декабря 2001 года:

(в тыс. сом.)

	Итого: активы	Итого: активы %	Итого: обязательства	Итого: обязательства %
<i>На 31 декабря 2001 года</i>				
Кыргызская Республика	7 092 335	26	7 420 476	30
США	10 050 435	40	13 959 020	57
Швейцария	6 015 646	24	552 023	2
Германия	1 545 809	6	-	-
Великобритания	963 439	4	480 847	2
Страны СНГ	870	-	58 781	-
Прочие	17 483	-	2 108 525	9
	25 686 017	100	24 579 672	100
<i>На 31 декабря 2000 года</i>				
Кыргызская Республика	7 038 429	28	6 129 803	26
США	10 644 289	43	14 762 534	61
Швейцария	4 572 036	18	1 062 258	5
Германия	1 459 474	6	-	-
Великобритания	964 102	4	9 108	-
Страны СНГ	73 398	-	65 101	-
Прочие	165 666	1	2 010 170	8
	24 917 394	100	24 038 974	100

Анализ по структуре валют. Валютный риск представляет собой риск изменения стоимости финансовых инструментов в связи с изменением обменных курсов валют.

По состоянию на 31 декабря 2001 года позиция Банка Кыргызстана по валютам составила:

(в тыс. сом.)

	Сом	Доллар США	СПЗ	ЕВРО	Прочие валюты	Золото и другие драгоценные металлы	Итого
Активы							
Золото и другие драгоценные металлы	-	-	-	-	-	1 099 656	1 099 656
Подписная квота МВФ	5 318 512	-	-	-	-	-	5 318 512
Активы в иностранной валюте:							
Требования к банкам и другим финансовым учреждениям	-	7 604 759	63 749	952 809	271 379	-	8 892 696
Инвестиционные ценные бумаги, имеющиеся в наличии для продажи	-	2 480 351	-	-	571 196	-	3 051 547
Инвестиционные ценные бумаги, удерживаемые до погашения	-	234 067	-	-	-	-	234 067
Кредиты и авансы банкам	-	2 196 377	-	-	-	-	2 196 377
Прочие активы	-	227 877	-	-	27	-	227 904
Активы в национальной валюте:							
Государственные ценные бумаги	4 106 889	-	-	-	-	-	4 106 889
Кредиты и авансы банкам	25 007	-	-	-	-	-	25 007
Прочие активы	203 122	-	-	-	-	-	203 122
Основные средства	217 714	-	-	-	-	-	217 714
Инвестиции	112 526	-	-	-	-	-	112 526
Итого активы	9 983 770	12 743 431	63 749	952 809	842 602	1 099 656	25 686 017
Обязательства							
Банкноты в обращении	5 174 596	-	-	-	-	-	5 174 596
Счет ценных бумаг в пользу МВФ	5 868 287	-	-	-	-	-	5 868 287
Обязательства в иностранной валюте:							
Международные финансовые учреждения	-	-	7 981 808	-	-	-	7 981 808
Банки и другие финансовые учреждения	-	32 809	-	-	-	-	32 809
Кредиты, полученные в связи с выполнением агентских функций	-	2 650 814	-	-	-	-	2 650 814
Счета Правительства Кыргызской Республики	-	1 610 149	-	106 704	3 374	-	1 720 227
Прочие обязательства	-	552 023	-	-	58 772	-	610 795
Обязательства в национальной валюте:							
Банки и другие финансовые учреждения	198 599	-	-	-	-	-	198 599
Счета Правительства Кыргызской Республики	315 266	-	-	-	-	-	315 266
Долговые ценные бумаги, выпущенные в обращение	15 962	-	-	-	-	-	15 962
Прочие обязательства	10 509	-	-	-	-	-	10 509
Итого: обязательства	11 583 219	4 845 795	7 981 808	106 704	62 146	-	24 579 672
Чистая балансовая позиция	(1 599 449)	7 897 636	(7 918 059)	846 105	780 456	1 099 656	1 106 345
Условные обязательства кредитного характера	-	231 435	502 992	-	-	-	734 427

По состоянию на 31 декабря 2000 года позиция Банка Кыргызстана по валютам составила:
(в тыс. сом.)

	Сом	Доллар США	СПЗ	ЕВРО	Прочие валюты	Золото и другие драгоценные металлы	Итого
Итого: активы	10 402 711	12 822 092	34 561	554 416	5 957	1 097 657	24 917 394
Итого: обязательства	11 681 575	3 894 222	8 156 393	64 724	242 060	-	24 038 974
Чистая балансовая позиция	(1 278 864)	8 927 870	(8 121 832)	489 692	(236 103)	1 097 657	878 420
Условные обязательства кредитного характера	225 100	239 105	552 016	-	-	-	1 016 221

30. Процентный риск, риск ликвидности и рыночный и кредитный риски

Управление рисками. В ходе своей обычной деятельности Банк Кыргызстана подвергается ряду рисков, наиболее существенными из которых являются валютные, операционные, кредитные, риски процентной ставки и ликвидности. Структура активов и обязательств Банка Кыргызстана главным образом определяется спецификой государственных функций Банка Кыргызстана, а не коммерческими функциями. Банк Кыргызстана проводит непрерывное управление рисками, используя при этом ряд методов. Управление рисками регулируется внутренними положениями и тщательно отслеживается Правлением Банка Кыргызстана, а также Комитетами и Комиссиями Банка Кыргызстана. Правление, Комитеты, Комиссии и связанные с ними рабочие группы рассматривают вопросы, касающиеся денежно-кредитной, инвестиционной и валютной политики Банка Кыргызстана, и устанавливают ограничения по объему операций, а также требования по оценке контра-партнеров Банка Кыргызстана.

Операционный риск – это риск убытков, возникающих вследствие неадекватности внутреннего контроля. Управление рисками осуществляется через Отдел внутреннего аудита Банка Кыргызстана, который проводит контроль над учетной политикой и эффективным функционированием системы внутреннего контроля Банка Кыргызстана.

Риск ликвидности. Риск ликвидности возникает при несовпадении сроков востребования по активным операциям со сроками погашения по пассивным операциям. Риском ликвидности управляет руководство Банка Кыргызстана. Приведенная ниже таблица показывает распределение активов и обязательств на 31 декабря 2001 года по срокам, оставшимся до востребования и погашения. Некоторые активные операции, однако, могут носить более долгосрочный характер, например, вследствие частых пролонгаций краткосрочные кредиты могут иметь более длительный срок.

Сроки востребования активов и погашения обязательств и способность замещать процентные обязательства по истечении срока их погашения на новые обязательства на приемлемых условиях представляют собой важные факторы, которые следует учитывать при оценке ликвидности Банка Кыргызстана, процентного и валютного риска, которым подвергается Банк Кыргызстана.

Ниже представлена позиция Банка по ликвидности на 31 декабря 2001 года:
(в тыс. сом.)

	До востребо- вания и менее 1 месяца	От 1 до 3 месяцев	От 3 до 12 месяцев	От 1 до 5 лет	Более 5 лет	С неопре- деленным сроком	Итого
<i>Активы</i>							
Золото и другие драгоценные металлы	3 351	-	1 096 305	-	-	-	1 099 656
Подписная квота МВФ	-	-	-	-	-	5 318 512	5 318 512
Активы в иностранной валюте:							
Требования к банкам и другим финансовым учреждениям	5 607 003	556 189	2 729 504	-	-	-	8 892 696
Инвестиционные ценные бумаги, имеющиеся в наличии для продажи	762 969	-	2 061 699	-	226 879	-	3 051 547
Инвестиционные ценные бумаги, удерживаемые до погашения	-	-	-	234 067	-	-	234 067
Кредиты и авансы банкам	4 886	-	22 953	496 794	1 671 744	-	2 196 377
Прочие активы	227 904	-	-	-	-	-	227 904
Активы в национальной валюте:							
Государственные ценные бумаги	19 341	10 490	47 739	63 213	1 176 720	2 789 386	4 106 889
Кредиты и авансы банкам	25 007	-	-	-	-	-	25 007
Прочие активы	203 122	-	-	-	-	-	203 122
Основные средства	-	-	-	-	-	217 714	217 714
Инвестиции	-	-	-	-	-	112 526	112 526
Итого: активы	6 853 583	566 679	5 958 200	794 074	3 075 343	8 438 138	25 686 017
<i>Обязательства</i>							
Банкноты в обращении	-	-	-	-	-	5 174 596	5 174 596
Счет ценных бумаг в пользу МВФ	-	-	-	-	-	5 868 287	5 868 287
Обязательства в иностранной валюте:							
Международные финансовые учреждения	-	155 798	612 622	4 720 550	2 492 838	-	7 981 808
Банки и другие финансовые учреждения	32 809	-	-	-	-	-	32 809
Кредиты, полученные в связи с выполнением агентских функций Счета Правительства Кыргызской Республики	1 341	-	34 338	606 739	2 008 396	-	2 650 814
Прочие обязательства	1 720 227	-	-	-	-	-	1 720 227
Прочие обязательства	58 772	-	552 023	-	-	-	610 795
Обязательства в национальной валюте:							
Банки и другие финансовые учреждения Счета Правительства Кыргызской Республики	198 599	-	-	-	-	-	198 599
Долговые ценные бумаги, выпущенные в обращение	315 266	-	-	-	-	-	315 266
Прочие обязательства	15 962	-	-	-	-	-	15 962
Прочие обязательства	10 509	-	-	-	-	-	10 509
Итого: обязательства	2 353 485	155 798	1 198 983	5 327 289	4 501 234	11 042 883	24 579 672
Чистый разрыв ликвидности	4 500 098	410 881	4 759 217	(4 533 215)	(1 425 891)	(2 604 745)	1 106 345
Совокупный разрыв ликвидности на 31 декабря 2001 года							
	4 500 098	4 910 979	9 670 196	5 136 981	3 711 090	1 106 345	1 106 345
Совокупный разрыв ликвидности на 31 декабря 2000 года							
	7 226 922	8 514 303	9 061 673	4 466 725	1 657 741	878 420	878 420

31. Условные обязательства

Обязательства кредитного характера. Обязательства кредитного характера включают обязательства по выдаче кредитов, аккредитивы и гарантии. Контрактная сумма этих обязательств представляет собой стоимость, подвергающуюся риску, связанному с возможностью невыполнения клиентом своих обязательств или обесценением имеющегося обеспечения. непогашенные обязательства кредитного характера Банка составляли:

(в тыс. сом.)

	2001	2000
Неиспользованные кредитные линии	734 427	791 121
Гарантии, выданные	-	225 100
Минус: резерв по обязательствам кредитного характера	-	-
Итого: обязательств кредитного характера	734 427	1 016 221

Банк Кыргызстана имеет право провести переговоры с целью изменения условий предоставления кредитных линий. На 31 декабря 2001 года вероятность убытков по неиспользованным кредитным линиям рассматривается как невысокая, и соответственно, резерв по данным суммам не создавался (в 2000 г.: резерв не создавался).

Гарантия, выпущенная Банком Кыргызстана в 2000 году в отношении рефинансирования коммерческого банка, была закрыта в 2001 году.

Заложенные активы. На 31 декабря 2001 года Банк имеет золото и депозиты в иностранных банках на общую сумму 2 156 403 тысячи сомов, выступающие в качестве обеспечения по кредитам, гарантированным Правительством Кыргызской Республики. (в 2000 г.: 2 409 360 тысяч сомов).

32. Справедливая стоимость финансовых инструментов

Справедливая стоимость представляет собой сумму, на которую может быть обременен финансовый инструмент в ходе текущей операции между двумя заинтересованными сторонами, за исключением случаев вынужденной продажи или ликвидации, и наилучшим подтверждением справедливой стоимости является котированная на рынке цена финансового инструмента.

Оценочная справедливая стоимость финансового инструмента рассчитывалась Банком Кыргызстана исходя из имеющейся рыночной информации (если она существовала) и соответствующих методологий оценки. Тем не менее, для интерпретации рыночной информации в целях определения справедливой стоимости необходимо применять учетные оценки. Несмотря на то, что при расчете справедливой стоимости финансовых инструментов Банк Кыргызстана использует имеющуюся рыночную информацию, эта информация может не всегда точно отражать стоимость, которая может быть реализована в текущих условиях.

Банк Кыргызстана считает, что справедливая стоимость некоторых активов и обязательств незначительно отличается от их балансовой стоимости. Эти инструменты включают срочные депозиты и средства на счетах ностро в банках и других финансовых учреждениях, кредиты и авансы банкам, депозиты банков и прочих финансовых учреждений и прочие краткосрочные активы и обязательства контрактного характера. Банк Кыргызстана полагает, что балансовая стоимость этих финансовых активов и обязательств приблизительно равна их справедливой стоимости, что частично объясняется существующей практикой пересмотра процентных ставок с целью отражения существующих рыночных условий, кроме беспроцентных бессрочных

ценных бумаг Правительства Кыргызской Республики (см. примечание 3). В настоящее время Банк Кыргызстана обсуждает с Министерством финансов Кыргызской Республики условия преобразования этих ценных бумаг в долгосрочные ценные бумаги с рыночной процентной ставкой. Оценка справедливой стоимости данных инвестиций будет зависеть от условий соглашения.

33. Операции со связанными сторонами

Для целей составления данной финансовой отчетности стороны считаются связанными, если одна из них имеет возможность контролировать другую или может оказывать существенное влияние при принятии другой стороной финансовых и операционных решений, как изложено в МСФО 24 “Раскрытие информации о связанных сторонах”. При рассмотрении взаимоотношений со всеми связанными сторонами принимается во внимание содержание таких взаимоотношений, а не только их юридическая форма.

К связанным сторонам относятся высшее руководство и дочерние компании. Задолженность на конец года и процентные расходы и доходы, а также прочие операции за год с такими связанными сторонами представлены ниже:

(в тыс. сом.)

	2001	2000
<i>Кредиты и авансы дочерним компаниям</i>		
Задолженность на конец года по ценным бумагам, приобретенным по соглашениям обратного РЕПО	25 007	-
Процентный доход за год	96	39
<i>Прочие активы</i>		
Остатки на конец года по ссудам руководству	3 293	4 025
<i>Обязательства перед дочерними компаниями</i>		
Остатки на конец года по корреспондентским счетам банков-резидентов	64	23 010
Остатки на конец года по операциям РЕПО с дочерними компаниями	-	97 002
Процентные расходы за год	12 342	84 390
<i>Долговые ценные бумаги Банка Кыргызстана, проданные дочерним компаниям</i>		
Остатки на конец года по долговым ценным бумагам Банка Кыргызстана	9 771	3 159
Процентные расходы на конец года	534	479
<i>Прочий операционный доход</i>		
Доход в виде дивидендов за год	2 150	14 800

34. Денежные средства и их эквиваленты

(в тыс. сом.)

	2001	2000
Корреспондентские счета и депозиты в других центральных банках	4 358 578	4 840 304
Банкноты и монеты в национальной валюте в кассе	200 010	126 160
Иностранная валюта в кассе	156 326	118 934
Итого: денежные средства и их эквиваленты	4 714 914	5 085 398

Главный бухгалтер

Ч. Иманкулова

Заклучение независимых аудиторов



PricewaterhouseCoopers
Проспект Сатпаева., 3 этаж
Алматы, 480070, Казахстан
Телефон 7 3272 98 04 48
Факс 7 3272 98 02 52

ЗАКЛУЧЕНИЕ НЕЗАВИСИМЫХ АУДИТОРОВ

1. Нами проведен аудит прилагаемого бухгалтерского баланса Национального банка Кыргызской Республики (далее “Банк Кыргызстана”) по состоянию на 31 декабря 2001 года, и связанных с ним отчета о прибылях и убытках, отчета о движении денежных средств и отчета об изменениях в составе капитала за год, закончившийся на эту дату. Ответственность за составление данной финансовой отчетности несет руководство Банка Кыргызстана и данная финансовая отчетность составлена на основах, указанных в Примечании 3 и в соответствии с принципами учетной политики, раскрытых в Примечании 4, для соблюдения законов и положений Кыргызской Республики и, в частности, статей 8 и 52 Закона Кыргызской Республики “О Национальном Банке” и положениями Банка Кыргызстана. Наша обязанность заключается в том, чтобы представить аудиторское заключение в отношении данной финансовой отчетности по итогам проведенного нами аудита. Аудит финансовой отчетности Банка Кыргызстана по состоянию и за год, окончившийся 31 декабря 2000 года, был проведен другой аудиторской фирмой, чей отчет от 16 апреля 2001 года представляет заключение без оговорок по вышеуказанной финансовой отчетности.
2. Мы проводили аудит в соответствии с Международными и Кыргызскими стандартами аудита. Согласно этим стандартам аудит планировался и проводился таким образом, чтобы получить достаточную уверенность в том, что финансовая отчетность не содержит существенных искажений. Аудит включает проверку на выборочной основе числовых данных и пояснений, содержащихся в финансовой отчетности. Кроме того, аудит включает оценку применяемых в Банке принципов учетной политики и существенных оценок руководства, а также оценку представления финансовой отчетности в целом. Мы полагаем, что проведенный нами аудит дает достаточные основания для того, чтобы высказать наше мнение.
3. По нашему мнению, прилагаемая финансовая отчетность, во всех существенных аспектах, достоверно отражает финансовое положение Национального банка Кыргызской Республики по состоянию на 31 декабря 2001 года, а также результаты его деятельности и движение денежных средств за год, окончившийся на эту дату, в соответствии с основами и принципами, изложенными выше.

Джереми Фостер
Партнер

Бишкек, Кыргызская Республика
10 апреля 2002 года

Абдрешов А.С.
Лицензированный аудитор
(Лицензия №00019
от 29 декабря 1999 года)

Совместное заявление Правительства Кыргызской Республики и Национального банка Кыргызской Республики о финансовой и социально-экономической политике на 2002 год

Макроэкономические цели

В соответствии с задачами, поставленными Президентом Кыргызской Республики А.А. Акаевым перед Правительством Кыргызской Республики на расширенном заседании Правительства Кыргызской Республики 24 января 2002 года, финансово-экономическая политика на 2002 год будет нацелена на снижение уровня бедности через социальную мобилизацию и максимальное использование человеческого потенциала.

Основой для улучшения уровня жизни населения станет реализация мероприятий, предусмотренных в “Комплексной основе развития Кыргызстана на период до 2010 года” и “Национальной стратегии сокращения бедности (НССБ) до 2005 года”.

Целевые значения ключевых макроэкономических показателей на 2002 год определены на уровне:

- реальный рост ВВП не менее 5-7 процентов;
- уровень инфляции - не выше 6-8 процентов;
- дефицит бюджета 4,5-4,9 процента к ВВП;
- дефицит счета текущих операций 3-4 процента к ВВП.

Для достижения указанных целей в 2002 году предусматривается:

- проведение согласованной денежно-кредитной и бюджетно-налоговой политики;
- реформирование финансовой системы;
- расширение налогооблагаемой базы в целях равномерного распределения налогового бремени и повышения устойчивости доходов;
 - улучшение администрирования налоговых сборов;
 - дальнейшее совершенствование нормативно-правовой базы для развития частного сектора;
- приоритетное привлечение в экономику Кыргызстана прямых иностранных инвестиций;
- трансформация частных сбережений в инвестиции для развития экономики республики;
- увеличение доли безналичных расчетов и сокращение сроков проведения платежей в республике.

Приоритетами развития реального сектора будут: частный сектор, включая индустрию туризма; энергетика; сельское хозяйство и перерабатывающая промышленность.

Денежно-кредитная политика

Национальный банк Кыргызской Республики сохранит преемственность в определяющих принципах формирования денежно-кредитной политики. На предстоящий 2002 год сдерживание темпов инфляции, как одного из условий стабильного роста экономики и мобилизации инвестиций, остается конечной целью денежно-кредитной политики.

Целевые ориентиры денежно-кредитной политики на 2002 год формировались Национальным банком Кыргызской Республики на основе анализа текущих тенденций развития экономики и прогнозных показателей. Национальный банк Кыргызской Республики совместно с Правительством Кыргызской Республики предпримет

необходимые меры в целях удержания показателя инфляции на уровне не более 6-8 процентов (декабрь 2002 года к декабрю 2001 года). Постановка цели по сдерживанию инфляции учитывает предполагаемые параметры государственного бюджета и платежного баланса республики, а также возможное повышение тарифов на электроэнергию.

При проведении денежно-кредитной политики Национальный банк Кыргызской Республики намерен использовать имеющиеся в его распоряжении инструменты. Возможность и эффективность применения инструментов денежно-кредитного регулирования в значительной степени будут связаны с развитием сегментов финансового рынка и дальнейшим укреплением банковской системы.

В 2002 году будет продолжена политика плавающего обменного курса, а участие Национального банка Кыргызской Республики на межбанковских валютных торгах предполагается осуществлять с целью сглаживания резких колебаний обменного курса сома и предупреждения спекулятивных операций. Политика плавающего обменного курса будет способствовать поддержанию международных резервов Национального банка Кыргызской Республики на уровне не менее 3 месяцев импорта.

Укрепление банковской системы остается приоритетной задачей Национального банка Кыргызской Республики. В этой связи наиболее важным является совершенствование анализа финансового состояния банков и своевременное регулятивное реагирование. Вместе с тем, немаловажным моментом является развитие нормативно-правовой базы, направленной на укрепление и усиление банковского надзора. Особое внимание Национальный банк Кыргызской Республики будет уделять мерам, направленным на развитие микрофинансовых организаций и повышение конкуренции на рынке финансовых услуг.

Национальный банк Кыргызской Республики будет следовать политике сохранения равных условий для банков, а также создания благоприятных условий для привлечения инвестиций. Одним из основных направлений развития банковской системы остается создание системы защиты депозитов. Будут предприняты меры по повышению доверия населения к банковской системе.

Повышение эффективности функционирования компонентов платежной системы, включая автоматизацию платежных операций и использование новых форм платежных инструментов, будет осуществляться Национальным банком Кыргызской Республики во взаимодействии с коммерческими банками и другими участниками платежной системы. В предстоящем году планируется продолжить переход к системе электронных платежных документов.

Национальный банк Кыргызской Республики предусматривает возможность корректировки параметров денежно-кредитной политики в случае изменения международной обстановки или пересмотра официальных прогнозных показателей развития экономики Кыргызской Республики в 2002 году.

Бюджетно-налоговая политика

Политика государственных расходов на 2002 год будет направлена на снижение социального неравенства и сокращение бедности, повышение эффективности государственных расходов, обеспечение устойчивых темпов экономического роста, а также решение приоритетных задач в рамках “Комплексной основы развития Кыргызской Республики на период до 2010 года”. Политика приоритизации финансируемых социально-защищенных статей будет по-прежнему играть важную роль.

При этом социальная направленность бюджетной политики будет поддерживаться не в ущерб производственному и инфраструктурному секторам экономики.

Основными направлениями бюджетной политики в 2002 году станут:

-
- усиление адресности социальной поддержки населения, особенно малоимущих слоев населения;
 - дальнейшее совершенствование и оптимизация структуры органов государственного управления и расходов на их содержание;
 - повышение прозрачности бюджета;
 - разработка и принятие Бюджетного кодекса;
 - совершенствование функциональной и административной классификации;
 - дальнейшее совершенствование методики формирования бюджета на программной основе, приоритезация программ, реализуемых бюджетными учреждениями;
 - усиление контроля за расходами министерств и ведомств;
 - дальнейшее совершенствование методики среднесрочного прогнозирования бюджета, оптимизация бюджетного календаря;
 - дальнейшее снижение дефицита бюджета с учетом внешних поступлений по Программе государственных инвестиций;
 - укрепление системы казначейства и обеспечение контроля над расходованием средств на местах в строгом соответствии с утвержденной росписью бюджета;
 - автоматизация системы казначейства в республике;
 - запрет на проведение взаимозачетов на республиканском и местном уровнях в целях равномерной оборачиваемости денежных потоков.

Система налогообложения

Система налогообложения будет ориентирована на равномерное поступление доходов в бюджет, с тем чтобы обеспечить необходимый уровень государственных расходов. Этот процесс будет осуществляться на основе укрепления макроэкономической стабилизации и стимулирования экономической активности в стране. Будет проводиться работа по созданию условий для максимального охвата и учета потенциальной налогооблагаемой базы.

В целях обеспечения исполнения доходной части бюджета 2002 года предполагается дальнейшее совершенствование налоговой политики, в частности:

- урегулирование вопроса погашения задолженности хозяйствующих субъектов перед бюджетом по налогам и платежам;
- активизация работы с предприятиями по снижению объема недоимки;
- установление жесткого контроля за предоставлением освобождения и налоговых льгот по платежам в бюджет;
- обеспечение своевременного и регулярного возмещения НДС предприятиям-экспортерам;
- улучшение администрирования налогов и ужесточение исполнения налоговых обязательств;
- разработка новой бюджетной классификации по доходам и расходам в соответствии с мировыми стандартами в целях обеспечения транспарентности бюджета.

Структурные преобразования

В 2002 году политика Правительства Кыргызской Республики будет направлена на продолжение экономических реформ и создание условий для развития реального сектора и расширения производства.

Одним из основных направлений структурной политики является активизация процесса приватизации крупных государственных монополий в базовых отраслях экономики (энергетика, транспорт, связь).

При этом, с переходом предприятий энергетического комплекса республики на различные формы собственности и образованием многочисленных самостоятельных

энергокомпаний, основными задачами в реформировании энергосектора являются:

- создание надежного механизма государственного регулирования энергетики с целью обеспечения и соблюдения взаимных интересов государства, производителей и потребителей электроэнергии;
- усовершенствование тарифной политики на принципах покрытия себестоимости, стимулирования производства и возвращения инвестиционных вложений.

Первостепенной задачей в сложившихся условиях является дальнейшее развитие топливно-энергетического комплекса, обеспечивающего энергетическую независимость страны, полное и надежное энерго- и теплоснабжение потребителей на основе подъема собственной энергетической базы.

Значительным резервом мобилизации ресурсов в электроэнергетике является снижение потерь в энергосистеме. Для этого намечено разработать комплекс мер по энергосбережению и снижению потерь в электросетях до 20-25 процентов.

Основными направлениями в развитии топливно-энергетического комплекса должны стать рациональная отработка месторождений угля, нефти и природного газа, использование в первую очередь местных топливных и энергетических ресурсов, а также формирование экономичной, рациональной структуры топливно-энергетического баланса.

Для этого в 2002 году предстоит завершить перевод котельных с природного газа на местный уголь или мазут, особенно в отношении предприятий государственного сектора.

Государственный сектор

В области структурных изменений государственного сектора в 2002 году предусматривается:

- до 1 марта 2002 года сокращение штатной численности работников государственного управления на 5 процентов;
- до 1 июля 2002 года проведение функционального анализа деятельности центральных аппаратов, подведомственных и территориальных структур с целью подготовки предложений по устранению дублирующих функций;
- в марте 2002 года предполагается структурная перестройка Министерства финансов Кыргызской Республики, включающая усиление бюджетного управления, модернизацию Центрального казначейства и другие меры, нацеленные на повышение эффективности деятельности данного Министерства.

Развитие частного сектора

Частный сектор получит дальнейшее развитие и станет основой для обеспечения устойчивого экономического роста, насыщения рынка товарами и услугами, создания новых рабочих мест и сокращения бедности.

Основными направлениями государственной политики поддержки частного предпринимательства будут:

- формирование благоприятной предпринимательской среды путем дальнейшего совершенствования нормативно-правовых актов, обеспечивающих надежное функционирование предпринимательства;
- расширение доступа субъектов предпринимательства к кредитным ресурсам, простаивающим и неиспользуемым площадям помещений, оборудованию и другим основным фондам, а также невостребованному имуществу в процессе банкротства, лизингу оборудования и технологий;
- проведение государственной политики поддержки предпринимательства с учетом региональных и отраслевых факторов;
- обеспечение малых и средних предприятий доступными информационными

и обучающими услугами через систему территориальных структур поддержки предпринимательства;

- активизация использования кредитов, предоставляемых международными финансовыми организациями;
- реализация регистрационного принципа "единого окна".

Промышленность

Промышленная политика будет осуществляться по следующим направлениям:

- повышение эффективности использования внутренних ресурсов для производства конечной продукции и развитие импортозамещающих производств;
- принятие мер по привлечению инвестиций и улучшению инвестиционного климата в Кыргызстане;
- улучшение маркетинга и анализа рынков сбыта, а также создание условий для финансово-экономической стабилизации в промышленности;
- проведение стабильной налоговой и таможенной политики;
- повышение финансовой дисциплины промышленных предприятий, более активное применение процедуры банкротства, как инструмента повышения финансовой дисциплины;
- активизация работы по вопросам снятия введенных соседними государствами (Казахстаном, Китаем, Азербайджаном) ограничений относительно кыргызской продукции;
- продолжение переговорного процесса со странами, вступающими в ВТО, с целью получения преференциальных условий для товаров кыргызского экспорта на рынках зарубежных стран;
- осуществление работы по заключению Соглашений о торгово-экономическом сотрудничестве между Кыргызстаном и крупными регионами Российской Федерации, предусматривающих вопросы встречных поставок наиболее важных видов продукции;
- дальнейшее совершенствование законодательной базы, создающей условия для стимулирования производства;
- повышение конкурентоспособности выпускаемых товаров.

Источниками функционирования промышленных предприятий будут, в основном, собственные средства и прямые (внешние и внутренние) инвестиции.

Аграрный сектор

Обеспечение населения страны необходимым объемом базовых продовольственных товаров, обеспечение перерабатывающих предприятий сырьем, снижение бедности в сельской местности являются главными целями работы аграрного сектора. Данные цели будут реализовываться по следующим направлениям:

- совершенствование системы государственного управления сельским хозяйством; для этого будут приняты меры: улучшение маркетинговых служб, усиление инспекционных функций, расширение консультационных и информационных систем, развитие кооперативного движения, совершенствование деятельности семеноводческих и племенных хозяйств;
- продолжение деятельности в области формирования рынка земли, проведение второго этапа земельной и аграрной реформы; при этом будут разработаны и приняты нормативные правовые акты, регулирующие процессы продажи земли, организованы аукционы по продаже земли, расширена информационная сеть, освещающая вопросы земельных прав и рынка земли;
- широкое распространение кооперативного движения в аграрном секторе; для

этого будут разработаны нормативные документы по сельскохозяйственной кооперации, развернута работа по разъяснению сути кооперации, организованы семинары по вопросам кооперации и распространению опыта работы действующих кооперативов;

- улучшение обеспеченности материально-техническими средствами, удобрениями, химикатами; здесь будет продолжена работа по закупке сельхозтехники на средства Японских грантов, заключению соглашений с Белоруссией и другими странами СНГ на поставку техники в обмен на сельхозпродукцию и на лизинговых условиях;

- развитие пищевой и перерабатывающей промышленности; будут создаваться кооперативы, ассоциации производителей сельхозпродукции и предприятий по переработке; будут приняты меры по увеличению кредитных ресурсов в перерабатывающей отрасли и привлечению прямых инвестиций, будет осуществлена инвентаризация предприятий пищевой и перерабатывающей промышленности с целью определения жизнеспособных предприятий, подготовки заказов на изготовление технологического оборудования на машиностроительных предприятиях республики.

Социальный сектор

Развитие человеческих ресурсов на основе устойчивого экономического роста будет основным направлением государственной политики в рамках “Комплексной основы развития на период до 2010 года”.

Социальная защита

Борьба с бедностью станет стратегическим направлением политики государства в области социальной защиты. Для этого в 2002 году предусматривается:

- повышение заработной платы работникам бюджетной сферы, пособий для малообеспеченных слоев населения и пенсий;
- погашение задолженности республиканского бюджета по пособиям для малообеспеченных семей и граждан;
- активизация работы по введению социальных паспортов для усиления адресности использования данных при разработке и реализации НССБ;
- улучшение адресности программ социальной помощи, льгот и государственной поддержки, связанной с оплатой на энергоносители наиболее нуждающимся семьям;
- дальнейшее совершенствование системы социального обслуживания граждан;
- повышение размеров действующих социальных стандартов, внедрение необходимых новых минимальных стандартов.

Система пенсионного обеспечения

Обеспечение социальной защиты пенсионеров будет осуществляться путем:

- активизации работы по реформированию пенсионной системы, с акцентом на развитие накопительной пенсионной системы;
- проведения индексации общего размера пенсии;
- укрепления финансовой устойчивости пенсионной системы;
- совершенствования системы сбора страховых взносов с плательщиков Социального фонда Кыргызской Республики.

Рынок труда и занятость

С целью повышения занятости населения и увеличения их реальных доходов Правительством Кыргызской Республики в 2002 году будет продолжена активная работа на рынке труда. Основными направлениями работы будут:

-
- совершенствование системы выплаты пособий по безработице;
 - реализация региональных и отраслевых программ по созданию дополнительных рабочих мест;
 - профессиональное обучение и переобучение безработных граждан перспективным специальностям с учетом спроса на рынке труда;
 - продолжение обучения навыкам ведения собственного дела в различных сферах предпринимательства;
 - создание временных рабочих мест через организацию оплачиваемых общественных работ;
 - активные меры по созданию новых рабочих мест в сельской местности за счет содействия развитию предприятий малого и среднего предпринимательства;
 - продолжение работы по трудоустройству социально незащищенных категорий граждан из числа молодежи и пожилых людей;
 - улучшение системы учета безработных граждан;
 - выявление масштабов скрытой безработицы.

Образование, наука, культура

Для развития человеческого потенциала необходимо будет активизировать процесс реформирования сектора образования. Работа будет проводиться по следующим направлениям:

- решение проблемы с закреплением педагогических кадров в школах;
- улучшение качества образования;
- дальнейшее развитие системы негосударственных общеобразовательных заведений, а также таких форм обучения, как экстернат и семейное образование;
- повышение доступности к дошкольному и базовому образованию, особенно в отдаленных регионах республики;
- улучшение работы по переходу от бюджетного финансирования высших учебных заведений к обучению студентов на кредитно-грантовой основе;
- государственная поддержка начального и среднего образования, а также поддержка сельской школы в обеспечении учебно-методической литературой, финансовыми и педагогическими ресурсами.

Основной задачей в области науки и культуры в 2002 году станет обеспечение стабильного государственного финансирования сферы культуры и расширение благотворительного движения и спонсорской помощи.

Здравоохранение

В 2002 году в республике продолжится реформирование сектора здравоохранения: реструктуризация сети учреждений здравоохранения, дальнейшее развитие обязательного медицинского страхования, поэтапное внедрение новых методов финансирования, совершенствование института семейной медицины.

Дальнейшее развитие получит новая система оплаты поставщиков медицинских услуг из средств государственного бюджета и обязательного медицинского страхования: за пролеченный случай в стационарах широкого профиля и по подушевому нормативу на количество приписанного населения амбулаторно-поликлинического уровня. Предстоит совершенствование законодательных основ, новых методов финансирования оплаты труда работникам здравоохранения и обеспечения финансовой устойчивости системы обязательного медицинского страхования. В 2002 году в Чуйской, Иссык-Кульской, Нарынской, Ошской, Таласской областях и гор. Бишкек будет поэтапно внедрена программа государственных гарантий по обеспечению граждан медико-санитарной помощью с введением дифференцированной сооплаты населением за медикаменты, питание и отдельные виды медицинских услуг. В области улуч-

шения обеспечения лекарственными средствами продолжится работа по совершенствованию законодательной основы, включая регистрацию лекарственных средств и систему обеспечения качества.

Большое внимание будет уделено пропаганде здорового образа жизни населения. В 2002 году предстоит разработка программ совместно с ВОЗ, ЮНИСЕФ и другими донорскими организациями, одной из целей которых является борьба с факторами риска для здоровья.

Предстоит продолжение реформы в области кадровой политики, медицинского и фармацевтического образования и науки.

Вся работа по проведению реформы в здравоохранении будет направлена на оптимизацию процесса государственного регулирования по обеспечению конституционных прав граждан на охрану здоровья, формирование устойчивой интегрированной системы предоставления медицинских услуг и финансирования сектора здравоохранения.

Внешнеэкономическая политика

Действия Правительства Кыргызской Республики во внешнеэкономической политике будут нацелены на улучшение торгового и платежного балансов страны. Для этого предусматривается:

- работа по изменению структуры экспорта;
- изучение и поиск рынков сбыта продукции Кыргызстана; создание сети по реализации товаров на внешних рынках;
- активизация переговоров по снятию ограничительных мер, принятых соседними государствами в отношении товаров, вывозимых из нашей республики;
- работа по снятию проблемы, связанной с транзитом грузов по территории соседних государств (Казахстан, Узбекистан);
- создание условий для увеличения экспорта готовой продукции путем разработки бизнес-проектов экспорта конкретных товаров и сырья в конкретные страны;
- работа по развитию импортозамещающего производства;
- использование преимуществ членства в ВТО;
- работа по расширению возможностей для транспортировки грузов через соседние территории и экспорта нашей продукции железнодорожным транспортом.

Внешний долг

Политика внешнего долга в 2002 году будет направлена на снижение бремени государственного долга и будет основана на:

- непривлечении внешних займов с грант-элементом менее 45 процентов;
- досрочном погашении нельготных займов;
- реструктуризации двусторонних задолженностей через Парижский клуб;
- дальнейшей приватизации стратегических предприятий; 75 % доходов от их приватизации будет использоваться для сокращения внешнего долга.

Новые внешние заимствования будут привлекаться только на самые приоритетные программы и проекты, которые будут содействовать экономическому росту и сокращению бедности.

В отношении управления активами, Правительство Кыргызской Республики продолжит работу по возврату задолженности стран Балтии, Украины и Молдовы перед Кыргызской Республикой.

В 2002 году продолжится работа по оптимизации Программы государственных инвестиций, включающая приоритезацию инвестиционных проектов, основанную на анализе их экономической и финансовой эффективности.

IV

ПРИЛОЖЕНИЯ

Хронология основных событий в денежно-кредитной
сфере в 2001 году

Дата принятия решения	Орган, принявший решение и краткое содержание события
13 января	Выступление Президента Кыргызской Республики А.А. Акаева на расширенном заседании Правительства Кыргызской Республики о задачах на 2001 год.
26 января	Проведена пресс-конференция с участием Председателя НБКР У. Сарбанова «О результатах денежно-кредитной политики по итогам 2000 года и задачах на 2001 год».
15 февраля	Создан Совет руководителей центральных (национальных) банков государств-участников Договора об учреждении Евразийского экономического сообщества – консультативно-совещательный орган с правом принятия решений рекомендательного характера по вопросам, относящимся к компетенции центральных (национальных) банков.
16 февраля	Правлением НБКР утверждено «Положение о кредите “овернайт”», вступившее в силу вместо действовавшего ранее «Положения о краткосрочном ломбардном кредите (“овернайт”)».
14 марта	Правлением НБКР утверждена новая редакция Положения об обязательных резервах, предусматривающая снижение норматива ОРТ с 20 до 10 процентов от депозитной базы коммерческих банков и использование в качестве резервных активов средств коммерческих банков на коррсчете в НБКР.
8 мая	Президентом Кыргызской Республики А.А.Акаевым подписан Указ «О мерах по развитию системы микрокредитования в Кыргызской Республике».
11 мая	При участии НБКР состоялся Национальный форум на тему: “Роль социальной мобилизации и микрофинансирования в преодолении бедности в Кыргызстане”. В ходе работы Национального форума определены меры по реализации государственной политики по развитию рынка и системы микрофинансирования в Кыргызской Республике.
14 мая	Проведен “круглый стол”, организованный НБКР, с участием депутатов ЗС и СНП ЖК КР и представителей ВБ, АБР, ЕБРР на тему: «Кредитование экономики: развитие малого и среднего предпринимательства».
23 мая	Правлением НБКР на период с 1 июня по 30 сентября 2001 года установлен обменный курс доллара США для расчета ОРТ в размере 48 сомов за 1 доллар США.
29 мая	Состоялся Национальный форум Кыргызской Республики по программе “Комплексные основы развития на период до 2010 года”.

Дата принятия решения	Орган, принявший решение и краткое содержание события
4 июня	Проведен семинар для депутатов-членов Комитета по бюджету и финансам Законодательного собрания Жогорку Кенеша Кыргызской Республики на тему: “Осуществление денежно-кредитной политики Национальным банком Кыргызской Республики”.
27 июня	Правлением НБКР принято Постановление о проекте Закона Кыргызской Республики “О защите депозитов”.
6-7 июля	В Таласском региональном управлении состоялось выездное заседание Правления НБКР по проблемам микрофинансирования в регионах.
13 июля	Правлением НБКР принято решение о покупке акций 4 выпуска АООТ “Расчетно-сберегательная компания”.
15-16 июля	В Госрезиденции “Чолпон-Ата” прошла конференция по привлечению иностранных инвестиций с участием Президента Кыргызской Республики и крупнейших инвестиционных компаний.
25 июля	Правлением НБКР принято решение о передаче участия и контроля НБКР в Агентстве DEBRA Правительству Кыргызской Республики.
8 августа	Правлением НБКР одобрен текст Заявления НБКР “О ходе исполнения целевого показателя на 2001 год и ситуации в банковской системе”.
14 августа	Проведена пресс-конференция с участием Председателя НБКР У. Сарбанова на тему: «О ходе выполнения целевого показателя денежно-кредитной политики» (за 7 месяцев 2001 года).
23 августа	Президентом Кыргызской Республики А.А. Акаевым подписан Указ «О Национальном совете по реализации “Комплексной основы развития Кыргызской Республики на период до 2010 года”».
29 августа	Правлением НБКР одобрен проект Закона “О внесении изменений и дополнений в Закон о банках и банковской деятельности”.
26 сентября	Правлением НБКР на период с 1 октября 2001 года по 2 июня 2002 года для расчета ОРТ установлен обменный курс доллара США в размере 48 сомов за 1 доллар США.
28 сентября	Подписано Постановление Правительства Кыргызской Республики “О международных стандартах финансовой отчетности в Кыргызской Республике”.
12-13 октября	В Джалал-Абадском региональном управлении НБКР проведено выездное заседание Правления НБКР по вопросам платежной системы и денежного обращения в регионах.
16 октября	Президент Кыргызской Республики А.А. Акаев обратился с Посланием к наро-

Дата принятия решения	Орган, принявший решение и краткое содержание события
	ду Кыргызстана и Жогорку Кенешу “О текущем социально-экономическом положении и перспективах развития Кыргызстана в 2002 году”.
17 октября	Правлением НБКР принято решение о выдаче АКБ “Кыргызстан” лицензии на право проведения операций с драгоценными металлами.
29 октября	Проведена Конференция, организованная НБКР, с участием Представительств КЕС, ЕБРР, Посольства Германии в КР, для деловых кругов, посвященная введению наличного евро на территории стран ЕВС.
31 октября	Правлением НБКР одобрен проект совместного Постановления Правительства и Национального банка Кыргызской Республики “О политике регулятивного реагирования”.
2 ноября	В целях ускорения прохождения платежей в Кыргызской Республике утверждено совместное Постановление Правительства Кыргызской Республики и НБКР «О внесении изменений и дополнений в Постановление Правительства Кыргызской Республики и НБКР № 370 от 22 июня 1998 года «О мерах по обеспечению эффективной работы платежной системы КР и повышении ответственности банков за своевременное проведение платежей».
21 ноября	Правлением НБКР принято решение о расширении круга выполняемых банковских операций АООТ “РСК”.
21 ноября	Правлением НБКР принято Постановление, утверждающее “Временные требования по ипотечному кредитованию для земельных участков сельскохозяйственного назначения”.
30 ноября	Международный валютный фонд в целом одобрил трехлетнее соглашение с Кыргызской Республикой в рамках программы ПРГФ.
7 декабря	Проведено совещание с коммерческими банками по следующим вопросам: текущая ситуация и перспективы краткосрочного развития платежной системы; межбанковская коммуникационная сеть - текущая ситуация, перспективы и пути развития; о межбанковском резервном центре.
12 декабря	Правлением НБКР утверждено Заявление Национального банка Кыргызской Республики о денежно-кредитной политике на 2002 год.
18 декабря	Опубликовано Заявление НБКР о денежно-кредитной политике на 2002 год.
26 декабря	Правлением НБКР одобрены изменения и дополнения в Инструкцию по определению стандарта адекватности капитала КБ КР.
26 декабря	Правлением НБКР принято решение о признании АК “Дос-Кредобанк”, ОАО “Энергобанк”, АООТ РК “Аманбанк”, “Демир Кыргыз Интернэшнл банка” специализированными, в связи с невыполнением п.2 Постановления Правления

Дата принятия решения	Орган, принявший решение и краткое содержание события
	НБКР №61/1 от 20.09.99 г. “Об увеличении минимального размера уставного капитала коммерческих банков” и установлении ограничений на операции и сделки, несущие значительный риск.
26 декабря	Правлением НБКР установлен минимальный размер собственного капитала для коммерческих банков в размере не менее 25 млн. сомов с апреля 2002 года.
29 декабря	Правлением НБКР одобрены “Основные направления денежно-кредитной политики на 2002 год”.

Хронология решений НБКР в отношении проблемных банков

Дата принятия решения	Краткое содержание события
24 января	Одобен проект Меморандума, регулирующего дальнейшую деятельность АКБ “КыргызКРАМДСбанк” и предполагающего возврат коммерческому банку лицензии на право проведения банковских операций (с ограничениями по привлечению новых депозитов от физических лиц и по открытию и ведению новых счетов физических лиц), а также лицензии на право проведения операций в иностранной валюте.
20 марта	В связи с нарушением законодательства, искажением отчетности и убыточной деятельностью в АКБ “Инсан” введен режим консервации на срок до 6 месяцев.
11 апреля	Принято решение реализовать 100 процентов акций АООТ “Кайрат Банк” в соответствии с пунктом 1 Постановления Правительства Кыргызской Республики №87 от 09.03.01г. “О рекапитализации АООТ Кайрат Банк”.
27 апреля	В связи с невозможностью банка выполнять свои обязательства с 30 апреля 2001 года прекращена процедура консервации в ИАКБ “Акыл” и начата процедура специального администрирования методом ликвидации, а также отозваны лицензии на право проведения банковских операций, включая все дополнительные лицензии.
17 мая	С 17 мая 2001 года в отношении АКБ “Инсан” начата процедура специального администрирования методом ликвидации и отозваны лицензии на право проведения банковских операций, включая все дополнительные лицензии, в связи с неспособностью банка удовлетворить требования кредиторов из-за превышения обязательств банка над его активами.
13 июня	С 14 июня 2001 года в отношении АКБ “КыргызКРАМДСбанк” применена процедура специального администрирования методом ликвидации; отозваны лицензии на право проведения банковских операций, включая все дополнительные лицензии, в связи с нарушением экономических нормативов, невозможностью банка выполнять свои обязательства и предоставлением недостоверной информации.
18 июня	Принято решение возбудить процесс банкротства во внесудебном порядке в отношении АКБ “Курулуш-Банк” с 18 июня 2001 года, применить процедуру консервации сроком до 6 месяцев, с целью восстановления платежеспособности и удовлетворения требований кредиторов и вкладчиков, защиты банковского сектора от системного риска.
21 июня	Учитывая, что банк не в состоянии удовлетворить требования кредиторов из-за превышения обязательств над активами, с 21 июня 2001 года прекращена процедура консервации в отношении АКБ “Курулуш-Банк” и применена процедура

Дата принятия решения	Краткое содержание события
	специального администрирования методом ликвидации во внесудебном порядке; отозвана лицензия на право проведения банковских операций, включая все дополнительные лицензии.
22 июня	Распространен специальный “Пресс-релиз НБКР” по ситуации в проблемных коммерческих банках.
3 июля	С 3 июля 2001 года в Инвестиционном акционерно-коммерческом банке “Иссык-Куль” введена временная администрация по управлению банком сроком до 6 месяцев в связи с возбуждением уголовного дела в отношении руководящих и должностных лиц банка.
17 сентября	В целях защиты интересов кредиторов и в связи с нарушением законодательства принято решение ввести режим консервации в Инвестиционный акционерно-коммерческий банк “Иссык-Куль” сроком до 6 месяцев с 17 сентября 2001 года.
1 ноября	Принято решение о завершении процесса банкротства АКБ “Максат”.

Статистическая информация

№	Название таблиц
Таблица 1.	Макроэкономические показатели
Таблица 2.	Валовой внутренний продукт
Таблица 3.	Денежные агрегаты
Таблица 4.	Внешнеэкономические показатели
Таблица 5.	Инструменты денежно-кредитной политики
Таблица 6.	Процентные ставки по депозитам и вкладам в национальной валюте
Таблица 7.	Процентные ставки по депозитам и вкладам в иностранной валюте
Таблица 8.	Процентные ставки по кредитам коммерческих банков в национальной валюте
Таблица 9.	Процентные ставки по кредитам коммерческих банков в иностранной валюте
Таблица 10.	Среднегодовой уровень процентных ставок по межбанковским кредитам
Таблица 11.	Платежный баланс Кыргызской Республики
Таблица 12.	Данные о внешнем долге Кыргызской Республики
Таблица 13.	Структура экспорта по разделам Международной стандартной товарной классификации
Таблица 14.	Структура импорта по разделам Международной стандартной товарной классификации
Таблица 15.	Сведения об уставном капитале коммерческих банков и РСК
Таблица 16.	Сведения о головных учреждениях и филиалах коммерческих банков и РСК по состоянию на 1 января 2002 года
Таблица 17.	Структура кассовых оборотов коммерческих банков и возвратность денег в 2001 году
Таблица 18.	Денежные доходы населения Кыргызской Республики
Таблица 19.	Объемы и количество платежей в платежной системе

Название графиков

График 1.	Реальный валовой внутренний продукт
График 2.	Темпы прироста потребительских цен, цен производителей и заработной платы
График 3.	Государственный бюджет Кыргызской Республики
График 4.	Денежные агрегаты
График 5.	Структура депозитов по субъектам
График 6.	Процентные ставки
График 7.	Географическая структура внешней торговли
График 8.	Доли стран СНГ и дальнего зарубежья во внешней торговле
График 9.	Доля энергопродуктов в общем объеме экспорта и импорта

Таблица 1: Макроэкономические показатели

	единица измерения	1997	1998	1999	2000	2001
Реальный сектор						
Номинальный ВВП	млн. сом.	30 685,7	34 181,4	48 744,0	65 357,9	73 889,7 ¹
Темп прироста реального ВВП	%	9,9	2,1	3,7	5,4	5,3 ¹
Темп прироста объема промышленного производства	%	39,7	5,3	-4,3	6,0	5,4 ¹
Темп прироста объема валовой продукции сельского хозяйства ²	%	12,3	2,9	8,2	2,6	6,8 ¹
Розничный товарооборот	млн. сом.	13 576,0	16 314,2	22 652,0	28 795,4	32 365,6
Платные услуги	млн. сом.	2 744,3	3 398,4	4 765,3	6 132,1	7 454,6
Потребительские цены (в % к декабрю предыдущего года)		13,0	16,8	39,9	9,6	3,7
- продовольственные товары		14,8	16,7	45,5	10,2	0,1
- непродовольственные товары		6,4	11,3	30,0	7,5	1,4
- услуги		17,6	27,3	35,9	16,2	21,7
Цены производителей (в % к декабрю предыдущего года)		4,2	27,1	48,2	23,3	5,2
Уровень безработицы	%	3,1	3,1	3,0	3,1	3,2
Денежные доходы населения	млн. сом.	18 838,8	23 670,6	33 578,4	41 814,9	49 377,4 ¹
Денежные расходы населения	млн. сом.	18 685,9	23 252,2	32 379,5	40 699,1	48 044,3 ¹
Средняя номинальная заработная плата	сом.	680,2	840,6	1 049,9	1 176,6	1 392,7 ¹
Расчетный минимальный потребительский бюджет	сом.	690,6	799,3	1 097,1	1 205,3	1 316,5
Финансовый сектор³						
Учетная ставка НБКР	%	23,51	32,91	55,07	38,29	7,95
Рынок государственных казначейских векселей (доходность на конец периода) со сроком обращения:						
- 3 месяца		23,51	32,91	55,07	44,79	12,36
- 6 месяцев		27,61	31,96	61,85	44,22	14,55
- 12 месяцев		35,77	76,80	...	51,45	16,64
Межбанковский рынок						
Кредиты в национальной валюте:						
- объем (за период)	млн. сом.	196,6	1 731,6	3 219,3	2 135,0	1 220,0
- процентная ставка (на конец периода)	%	34,97	95,89	48,13	32,12	11,87
Кредиты в иностранной валюте:						
- объем (за период)	млн. сом.	127,3	420,5	7 779,3	24 840,7	43 655,1
- процентная ставка (на конец периода)	%	21,64	20,70	10,05	5,50	1,43
Операции РЕПО						
- объем оборота	млн. сом.	...	1 013,5	1 366,1	1 656,7	2 021,5
- процентная ставка (на конец периода)	%	...	88,78	49,26	29,40	5,29
Валютные операции	тыс. долл. США	...	57 683,1	68 852,8	69 233,7	65 616,0
Рынок депозитов и кредитов						
Кредиты в национальной валюте:						
- объем (за период)	млн. сом.	803,3	1 320,3	562,9	714	1 170,3
- процентная ставка (на конец периода)	%	58,10	44,50	36,64	38,66	33,20
Кредиты в иностранной валюте:						
- объем (за период)	млн. сом.	754,9	1 896,4	846,4	1 534,3	1 527,7
- процентная ставка (на конец периода)	%	48,62	34,30	26,20	27,13	23,40
Депозиты в национальной валюте:						
- объем (за период)	млн. сом.	1294,9	2 527,3	2 758,7	3 191,4	2 418,7
- процентная ставка (на конец периода)	%	20,20	29,46	19,97	12,68	8,40

Продолжение таблицы 1.

	единица измерения	1997	1998	1999	2000	2001
Депозиты в иностранной валюте:						
- объем (за период)	млн. сом.	1222,5	2 476,0	4 228,4	4 571,9	5 537,7
- процентная ставка (на конец периода)	%	7,10	11,10	5,29	3,22	2,90
Государственный бюджет ⁴						
Доходы	млн.сом.	5 090,3	6 262,7	7 828,7	10 039,6	12 543,6
в том числе доля налогов	%	75,4	77,7	76,3	76,5	73,2
Расходы	млн.сом.	6 695,7	7 298,3	9 042,1	11 284,5	12 257,0
Дефицит (-) / Профицит (+)	млн.сом.	-1 605,4	-1 033,4	-1 213,4	-1 244,9	286,6
в процентах к ВВП	в % к ВВП	-5,2	-3,0	-2,5	-2,0	0,4
Внутреннее финансирование	в % к ВВП	0,9	0,1	-0,4	-0,2	0,1
в том числе:						
кредиты НБКР	в % к ВВП	0,4	0,0	0,0	0,0	0,0
ценные бумаги ⁵	в % к ВВП	0,4	0,1	-0,4	-0,2	-0,8
Внешнее финансирование	в % к ВВП	4,3	2,8	3,2	2,5	-0,3
Внешиэкономический сектор						
Экспорт товаров и услуг	в % к ВВП	38,2	36,6	43,0	41,9	36,5 ¹
Импорт товаров и услуг	в % к ВВП	46,2	57,0	57,2	47,6	36,6 ¹
Счет текущих операций (включая трансферты)	в % к ВВП	-7,8	-22,3	-14,7	-5,6	-0,9 ¹

¹ по предварительным данным НСК

² 1995-1996 годы в сопоставимых ценах предыдущего года, 1997-2001 годы - темп прироста физического объема производства

³ по данным НБКР

⁴ по данным МФ КР

⁵ чистое финансирование дефицита государственного бюджета за счет казначейских облигаций и государственных казначейских векселей

Значение "..." обозначает отсутствие данных

Таблица 2 : Валовой внутренний продукт**2.1. Структура ВВП по добавленной стоимости в отраслях экономики ****(в процентах к итогу)*

	1997	1998	1999	2000	2001
Промышленность	16,5	16,3	18,3	23,3	21,3
Сельское хозяйство	41,1	35,9	38,2	34,2	35,2
Строительство	4,5	4,5	3,9	3,8	4,1
Транспорт и связь	2,0	2,4	2,3	1,8	1,7
Торговля и общепит	10,5	12,6	12,4	12,0	11,9
Прочие	25,4	28,3	24,9	24,9	25,8
Итого	100,0	100,0	100,0	100,0	100,0

2.2. Структура капитальных вложений по источникам финансирования **(в процентах к итогу)*

	1997	1998	1999	2000	2001
Республиканский и местные бюджеты	4,3	9,1	8,0	8,5	8,1
Предприятия и организации	11,7	22,6	22,4	20,5	40,3
Иностранные кредиты	16,5	27,8	49,3	47,7	29,1
Прямые иностранные инвестиции	59,8	14,9	5,1	12,9	10,1
Другие	7,7	25,6	15,2	10,4	12,4
Итого	100,0	100,0	100,0	100,0	100,0

* По данным НСК

Таблица 3: Денежные агрегаты (на конец периода)*(в млн. сом.)*

	1997	1998	1999	2000	2001
Денежная база	3 069,1	3 277,8	4 043,9	4 541,3	5 358,5
Деньги в обращении	2 741,8	2 930,0	3 732,0	4 312,0	5 174,6
Деньги вне банков (M0) ¹	2 677,7	2 829,2	3 578,4	4 114,5	5 020,0
Денежный агрегат (M1) ²	3 051,7	3 128,0	4 120,2	4 615,3	5 556,0
Денежная масса (M2) ²	3 544,9	3 748,1	4 749,8	5 284,3	6 185,8
Денежный агрегат (M2X) ³	4 188,2	4 910,0	6 574,5	7 367,5	8 202,0
Мультипликатор M2	1,5	1,7	1,8	1,7	1,6
Мультипликатор M2X	1,4	1,5	1,6	1,6	1,5
Скорость обращения M2 ⁴	8,7	9,1	10,3	11,8	13,8
Скорость обращения M2X ⁴	7,3	7,0	7,4	8,4	9,0
Деньги вне банков/Депозиты	1,8	1,4	1,2	1,3	1,6
Депозиты/Денежная масса (M2)	0,4	0,4	0,5	0,4	0,4

¹ M0 включает деньги вне банков² M2 включает деньги вне банков, депозиты до востребования и срочные депозиты в национальной валюте³ M2X включает M2 и депозиты в иностранной валюте⁴ скорость обращения - это количество оборотов, которое совершает каждая единица денежного агрегата в течение года в процессе обслуживания производства ВВП

Таблица 4: Внешнеэкономические показатели

	единица измерения	1997	1998	1999	2000	2001 ¹
Показатели платежного баланса ²						
Текущий счет	<i>млн. долларов США</i>	-138,4	-363,9	-179,8	-76,5	-13,8
	<i>в процентах к ВВП³</i>	-7,8	-22,3	-14,7	-5,6	-0,9
Экспорт товаров (ФОб)	<i>млн. долларов США</i>	630,8	535,1	462,6	510,9	480,2
	<i>в процентах к ВВП</i>	35,7	32,8	37,7	37,4	31,4
Импорт товаров (ФОб)	<i>млн. долларов США</i>	646,0	755,7	546,9	502,1	429,7
	<i>в процентах к ВВП</i>	36,5	46,3	44,6	36,7	28,1
Уровень международных резервов НБКР в месяцах импорта товаров и услуг	<i>месяцы</i>	2,9	2,5	4,4	5,0	6,4
Внешний долг ⁴						
Государственный внешний долг ⁵	<i>млн. долларов США</i>	951,5	1 093,3	1 314,4	1 399,2	1 441,5
	<i>в процентах к ВВП</i>	53,8	66,9	107,2	102,3	94,2
	<i>в % к экспорту товаров и услуг</i>	140,8	182,9	249,2	244,3	257,8
Обслуживание государственного внешнего долга	<i>млн. долларов США</i>	43,4	55,8	53,4	77,6	88,0
	<i>в % к экспорту товаров и услуг</i>	6,4	9,3	10,1	13,5	13,9
Номинальный обменный курс ⁶						
I. Валюты стран дальнего зарубежья						
Доллар США	<i>сом/доллар</i>	17,3750	29,3759	45,4293	48,3041	47,7186
Немецкая марка	<i>сом/марка</i>	9,8097	17,4623	23,5540	22,9773	21,5436
Английский фунт стерлингов	<i>сом/фунт стерлингов</i>	29,0249	49,1459	73,5251	72,1905	69,0870
Евро	<i>сом/евро</i>	46,0676	44,9397	42,1355
Канадский доллар	<i>сом/доллар</i>	12,1160	18,9339	30,8896	32,1834	29,8699
Японская иена	<i>сом/10 иен</i>	1,3332	2,5271	4,4203	4,2049	3,6338
Турецкая лира	<i>сом/1000 лир</i>	0,0853	0,0935	0,0849	0,0721	0,0329
II. Валюты стран ближнего зарубежья						
Российский рубль	<i>сом/1000 рублей</i>	2,9177	1,4784	1,7002	1,7153	1,5832
Казахский тенге	<i>сом/тенге</i>	0,2300	0,3518	0,3286	0,3343	0,3177
Узбекский сум	<i>сом/сум</i>	0,2179	0,2675	0,3252	0,1496	0,0695
Украинская гривня	<i>сом/гривня</i>	9,1640	8,5719	8,6755	8,8884	9,0066
Азербайджанский манат	<i>сом/1000 манат</i>	4,4654	7,5711	10,3886	10,5698	9,9955
Армянский драм	<i>сом/ 10 драм</i>	0,3500	0,5649	0,8789	0,8774	0,8488
Белорусский рубль	<i>сом/1000 рублей</i>	0,5799	4,0936	3,0202
Латвийский лат	<i>сом/лат</i>	29,3993	51,6272	77,9233	78,7995	74,7940
Литовский лит	<i>сом/лит</i>	4,3438	7,3440	11,3573	12,0760	11,9297
Молдавский лей	<i>сом/лей</i>	3,7257	3,5171	3,9084	3,9007	3,6452
Эстонская крона	<i>сом/крона</i>	1,2262	2,1828	2,9442	2,8722	2,6929
Таджикский сомони	<i>сом/сомони</i>	21,9564	19,1203

¹ показатели по платежному балансу и внешнему долгу предварительные

² по данным НСК и НБКР

³ рассчитан на основе среднегодового номинального обменного курса

⁴ по оперативным данным МФ КР

⁵ исключая кредиты МВФ

⁶ по данным НБКР на конец периода

Значение "..." означает отсутствие данных

Таблица 5: Инструменты денежно-кредитной политики¹

	единица измерения	1997	1998	1999	2000	2001
Кредиты НБКР *	<i>млн. сом.</i>					
краткосрочные ломбардные кредиты (овернайт) ²		45,40	685,94	106,65	8,90	1 112,07
кредиты последней инстанции ³		...	27,63	10,00
прочие кредиты				143,65	151,27	...
Учетная ставка НБКР **		23,50	32,90	55,10	38,30	7,95
Ноты НБКР^{4/ *}	<i>млн. сом.</i>					
со сроком обращения:						
7 дней						
объем заявок		108,11	14,84
объем продажи		36,08	7,90
14 дней						
объем заявок		149,27	21,02
объем продажи		51,20	7,00
28 дней						
объем заявок		192,48	485,32
объем продажи		65,10	193,75
Операции РЕПО *	<i>млн. сом.</i>					
Прямые ⁵		27,10	129,50	78,90	11,00	83,02
Обратные ⁶		260,40	218,71	1234,40	764,47	77,00
Валютные торги *	<i>млн. долл. США</i>					
Объем заявок		103,05	... ⁷	... ⁷	... ⁷	... ⁷
Объем продаж ⁸		46,52	43,99	22,70	20,73	-9,28
наличная валюта		0,96	0,55	8,70	10,11	2,14
безналичная валюта		45,55	43,44	14,00	10,63	-11,42
Операции СВОП *		5,00	38,18
Обязательные резервные требования						
Норма резервных требований **	%	20,0	20,0	20,0	20,0	10,0
Обязательные резервы ***	<i>млн. сом.</i>	257,4	392,9	377,0	399,2	296,4
Избыточные резервы***	<i>млн. сом.</i>	53,8	32,9	8,4	51,9	68,6

* Данные представлены за период

** Данные представлены на конец периода

*** Среднегодовой показатель

¹ по данным НБКР² до 1 декабря 1998 года - ломбардный кредит³ до 15 декабря 1998 года - чрезвычайный кредит⁴ Ноты НБКР-краткосрочные дисконтные государственные ценные бумаги. С 7 июня 2000 года по ним определяется учетная ставка НБКР как средневзвешенная процентная ставка, сложившаяся на аукционе по размещению нот НБКР сроком обращения 28 дней.⁵ Операции РЕПО по покупке государственных ценных бумаг⁶ Операции РЕПО по продаже государственных ценных бумаг⁷ с 1 июля 1998 года НБКР отменил валютные аукционы и перешел к межбанковским валютным операциям через торгово-информационную электронную систему⁸ с 1998 года указывается чистый объем продаж (т.е. объем продаж минус объем покупок)

Значение "... " означает отсутствие данных

**Таблица 6: Процентные ставки по депозитам и вкладам в национальной валюте
(на конец периода)¹**

(в процентах)

	1997	1998	1999	2000	2001
По депозитам юридических лиц					
<i>до востребования:</i>	0,60	1,04	0,36	0,76	0,72
<i>по срочным депозитам:</i>					
до 1 месяца	17,65	37,10	22,45	14,58	2,48
1-3 месяца	33,47	47,50	29,79	20,93	12,05
3-6 месяцев	36,66	49,09	44,02	20,40	16,89
6-12 месяцев	30,95	35,33	39,53	20,58	19,74
от 1 до 5 лет	21,14	31,32	34,88	31,00	23,58
свыше 5 лет
По вкладам физических лиц					
<i>до востребования:</i>	13,67	16,22	9,52	1,60	1,11
<i>по срочным вкладам:</i>					
до 1 месяца	9,87	55,20	29,56	10,96	7,74
1-3 месяца	33,49	62,22	36,99	18,43	11,37
3-6 месяцев	41,36	46,04	44,34	24,40	15,52
6-12 месяцев	42,29	39,95	44,17	28,07	18,85
от 1 до 5 лет	44,22	42,15	39,81	34,06	26,58
свыше 5 лет
Средневзвешенная ставка	20,25	29,46	19,97	12,68	8,37

¹ средневзвешенная процентная ставка в годовом исчислении по данным действующих коммерческих банков

**Таблица 7: Процентные ставки по депозитам и вкладам в иностранной валюте
(на конец периода)¹**

(в процентах)

	1997	1998	1999	2000	2001
По депозитам юридических лиц					
<i>до востребования:</i>	0,18	0,74	0,59	0,37	0,23
<i>по срочным депозитам:</i>					
до 1 месяца	7,84	6,76	10,74	7,34	- ²
1-3 месяца	21,88	18,15	13,36	9,80	5,82
3-6 месяцев	16,13	19,95	11,23	9,61	8,82
6-12 месяцев	15,89	21,83	12,00	5,64	1,84
от 1 до 5 лет	21,51	40,00	...	6,13	10,95
свыше 5 лет
По вкладам физических лиц					
<i>до востребования:</i>	1,92	2,67	1,89	0,39	0,11
<i>по срочным вкладам:</i>					
до 1 месяца	4,23	16,00	9,11	1,82	2,81
1-3 месяца	16,51	20,95	10,03	6,90	4,87
3-6 месяцев	19,11	21,33	12,78	9,69	8,08
6-12 месяцев	25,22	19,74	16,59	10,70	11,12
от 1 до 5 лет	14,11	12,52	12,02
свыше 5 лет
Средневзвешенная ставка	7,09	11,09	5,29	3,22	2,91

¹ средневзвешенная процентная ставка в годовом исчислении по данным действующих коммерческих банков

² значение процентной ставки "-" означает, что коммерческими банками были приняты беспроцентные депозиты

**Таблица 8: Процентные ставки по кредитам коммерческих банков в национальной валюте
(на конец периода)¹**

(в процентах)

	1997	1998	1999	2000	2001
до 1 месяца	54,90	60,55	55,56	42,15	20,82
Промышленность	60,00	100,00	...	36,97	20,00
Сельское хозяйство	67,65	51,00	...	65,00	45,39
Транспорт и связь	50,00	...	58,00
Торговля	103,40	80,00	1,91	65,00	...
Заготовка и переработка
Строительство и покупка недвижимости (в т.ч. ипотечные)
Частным гражданам	61,33	70,50	79,21	38,09	39,47
Прочие	54,65	56,02	68,75	54,29	20,11
1-3 месяца	54,91	65,99	58,02	50,69	39,83
Промышленность	47,64	47,08	70,00	45,84	36,63
Сельское хозяйство	66,98	...	72,00	31,79	46,33
Транспорт и связь	61,00	120,00	57,00	45,00	40,70
Торговля	52,86	38,91	65,33	49,73	35,29
Заготовка и переработка	75,00
Строительство и покупка недвижимости (в т.ч. ипотечные)	64,81	62,98	31,21
Частным гражданам	64,77	76,81	71,77	60,83	47,22
Прочие	49,81	67,19	39,32	54,12	45,75
3-6 месяцев	65,54	59,47	37,80	40,96	40,40
Промышленность	51,33	52,67	39,13	41,60	40,48
Сельское хозяйство	64,25	65,66	62,08	53,03	22,91
Транспорт и связь	63,72	143,97	...	19,54	57,20
Торговля	50,95	56,15	10,80	46,36	34,76
Заготовка и переработка	...	60,00	...	48,00	31,54
Строительство и покупка недвижимости (в т.ч. ипотечные)	63,48	55,00	49,95	39,45	39,02
Частным гражданам	67,17	64,20	55,46	45,61	48,71
Прочие	71,12	54,86	43,44	39,45	42,93
6-12 месяцев	52,91	53,74	37,95	44,73	34,65
Промышленность	51,44	56,59	51,33	44,15	38,41
Сельское хозяйство	55,45	61,07	41,46	36,66	35,27
Транспорт и связь	60,00	132,39	30,48	13,68	45,00
Торговля	47,38	44,70	16,08	48,55	34,87
Заготовка и переработка	...	50,00	42,17
Строительство и покупка недвижимости (в т.ч. ипотечные)	53,49	62,08	55,69	42,69	27,23
Частным гражданам	58,58	65,87	41,51	46,70	41,39
Прочие	50,76	50,27	51,07	45,26	27,72
от 1 до 5 лет	31,28	22,38	24,44	17,89	13,99
Промышленность	56,04	63,59	18,53	11,91	12,84
Сельское хозяйство	29,62	...	36,71	36,77	21,37
Транспорт и связь	...	14,00	...	-	0,41
Торговля	13,47	3,07	15,15	-	21,20
Заготовка и переработка	-
Строительство и покупка недвижимости (в т.ч. ипотечные)	24,60	19,23	43,00	33,96	11,95
Частным гражданам	22,82	39,04	21,73	18,76	6,85
Прочие	37,42	42,20	32,23	17,02	5,80
свыше 5 лет	9,04	9,31	8,90	23,39	0,66
Промышленность
Сельское хозяйство
Транспорт и связь
Торговля
Заготовка и переработка
Строительство и покупка недвижимости (в т.ч. ипотечные)	14,15	10,90	10,37	7,84	-
Частным гражданам	7,40	7,59	6,90	8,11	2,96
Прочие	...	-	...	50,00	...
Средневзвешенная ставка	58,03	44,49	36,60	38,66	33,17

¹ Средневзвешенная процентная ставка в годовом исчислении по данным действующих коммерческих банков

Значение процентной ставки "-" означает, что коммерческими банками были выданы беспроцентные кредиты

Значение "..." означает отсутствие данных

**Таблица 9: Процентные ставки по кредитам коммерческих банков в иностранной валюте
(на конец периода)¹**

(в процентах)

	1997	1998	1999	2000	2001
до 1 месяца	39,37	29,26	39,82	32,05	12,10
Промышленность	70,00	38,01	36,00	35,04	23,03
Сельское хозяйство	...	37,31	45,00
Транспорт и связь	20,00	...	36,00	28,00	23,38
Торговля	...	20,14	36,47	18,00	23,67
Заготовка и переработка	50,00
Строительство и покупка недвижимости (в т.ч. ипотечные)	32,00
Частным гражданам	47,02	47,48	41,25	36,12	27,02
Прочие	40,88	42,10	45,68	35,94	7,38
1-3 месяца	49,81	41,84	37,40	29,63	28,01
Промышленность	43,48	59,42	43,28	22,53	23,85
Сельское хозяйство	...	36,00	...	34,50	9,29
Транспорт и связь	40,00	42,21	27,08	29,60	27,20
Торговля	43,05	48,29	34,34	29,00	27,46
Заготовка и переработка	50,00	...	42,30
Строительство и покупка недвижимости (в т.ч. ипотечные)	37,20	...	37,71	29,48	35,40
Частным гражданам	54,97	36,33	43,90	32,15	28,31
Прочие	42,50	44,53	36,92	29,66	32,26
3-6 месяцев	55,72	45,67	37,28	30,94	26,88
Промышленность	28,91	34,04	29,88	29,28	25,13
Сельское хозяйство	...	40,00	35,24	30,50	38,25
Транспорт и связь	36,43	30,00	44,37	40,00	21,26
Торговля	41,20	48,68	42,91	31,19	27,21
Заготовка и переработка	50,00	35,00	12,29
Строительство и покупка недвижимости (в т.ч. ипотечные)	41,09	30,30	26,40	39,00	29,45
Частным гражданам	48,74	47,81	36,57	31,18	28,36
Прочие	63,47	44,11	33,13	29,52	29,14
6-12 месяцев	41,07	41,03	24,21	29,94	26,01
Промышленность	45,79	26,27	35,40	25,31	24,71
Сельское хозяйство	...	43,00	30,88	25,43	22,73
Транспорт и связь	65,00	...	38,28	32,01	24,57
Торговля	38,03	49,40	5,85	28,56	25,23
Заготовка и переработка	31,43
Строительство и покупка недвижимости (в т.ч. ипотечные)	48,00	31,71	25,24	37,29	21,14
Частным гражданам	39,71	44,45	36,06	28,89	26,06
Прочие	44,28	37,53	34,60	30,69	29,73
от 1 до 5 лет	17,78	18,61	13,06	18,37	17,82
Промышленность	14,55	20,34	6,74	16,23	15,88
Сельское хозяйство	15,00	15,00	15,10	15,70	11,80
Транспорт и связь	13,71	16,23	12,37	16,70	15,02
Торговля	...	19,09	30,03	21,79	14,47
Заготовка и переработка
Строительство и покупка недвижимости (в т.ч. ипотечные)	20,90	16,88	8,26	13,17	24,24
Частным гражданам	33,89	27,91	19,40	17,46	27,86
Прочие	18,58	18,58	15,24	21,38	22,09
свыше 5 лет	0,00	0,00	13,00	14,07	13,65
Промышленность	15,20	13,65
Сельское хозяйство
Транспорт и связь
Торговля
Заготовка и переработка
Строительство и покупка недвижимости (в т.ч. ипотечные)
Частным гражданам
Прочие	13,00	13,00	...
Средневзвешенная ставка	46,35	34,31	26,20	27,13	23,41

¹ Средневзвешенная процентная ставка в годовом исчислении по данным действующих коммерческих банков

Значение "..." означает отсутствие данных

Таблица 10: Среднегодовой уровень процентных ставок по межбанковским кредитам*(в процентах)*

	1997*	1998	1999	2000	2001
По межбанковским кредитам в национальной валюте	36,05	49,10	43,71	24,21	11,91
кредиты до 1 дня	28,50	49,07	43,81	23,70	10,32
2 - 7 дней	33,79	47,77	43,67	24,31	12,16
8 - 14 дней	31,93	44,18	43,32	24,05	12,75
15 - 30 дней	33,77	44,92	44,02	35,75	...
31 - 60 дней	46,00	44,34	30,53	38,00	4,00
61 - 90 дней	38,97	36,69	41,00	37,00	...
91 - 180 дней	46,94	37,57	28,63	11,00	20,00
181 - 360 дней	45,00	38,09	25,00
По межбанковским кредитам в иностранной валюте	22,40	20,64	14,65	6,16	3,09
кредиты до 1 дня	23,00	25,33	12,27	6,65	3,01
2 - 7 дней	24,33	20,11	14,47	6,56	4,38
8 - 14 дней	25,00	24,29	14,92	10,32	9,06
15 - 30 дней	-	22,69	18,58	12,88	7,83
31 - 60 дней	23,27	22,04	18,59	13,83	3,79
61 - 90 дней	22,10	21,61	17,33	12,70	12,03
91 - 180 дней	20,31	19,97	22,50	15,00	10,84
181 - 360 дней	19,46	37,00	9,29	11,00	9,00

*По базе данных с июля 1997 года

Значение "..." обозначает отсутствие данных

Значение процентной ставки "-" означает, что коммерческими банками были выданы беспроцентные кредиты

Таблица 11: Платежный баланс Кыргызской Республики

(в млн. долларов США)

	1997	1998	1999	2000	2001 ¹
СЧЕТ ТЕКУЩИХ ОПЕРАЦИЙ	-138,4	-363,9	-179,8	-76,5	-13,8
Товары и услуги	-141,3	-333,5	-173,8	-78,2	-1,2
Торговый баланс	-15,2	-220,7	-84,4	8,8	50,5
Экспорт (ФОБ)	630,8	535,1	462,6	510,9	480,2
СНГ	346,3	252,0	191,5	213,7	172,2
Дальнее зарубежье	284,5	283,1	271,0	297,2	307,9
Импорт (ФОБ)	646,0	755,7	546,9	502,1	429,7
СНГ	396,0	391,7	244,5	275,0	240,8
Дальнее зарубежье	250,1	364,1	302,4	227,1	188,9
Баланс услуг	-126,1	-112,8	-89,4	-87,0	-51,7
Транспортные услуги	-71,0	-74,1	-57,8	-53,3	-34,4
Поездки	3,4	4,9	3,4	-0,4	9,6
Строительные услуги	-3,4	-3,0	0,7	-2,8	-1,2
Прочие услуги (исключая ТП)	-33,1	-20,9	-17,2	-10,1	-3,6
Техническая помощь (ТП)	-23,3	-19,8	-18,5	-20,4	-22,1
Доходы	-64,6	-79,2	-74,0	-80,2	-63,4
Доходы по прямым инвестициям	-0,8	-8,3	-4,8	-35,8	-22,1
Доходы по портфельным инвестициям	0,0	-2,1	-0,4	0,0	-0,1
Доходы по другим инвестициям	-50,4	-54,0	-57,3	-34,1	-30,8
Проценты по кредитам (график)	-56,7	-65,7	-67,3	-50,9	-42,5
Прочие доходы по другим инвестициям	6,3	11,7	10,0	16,8	11,6
Оплата труда	-13,4	-14,7	-11,5	-10,3	-10,3
Текущие трансферты	67,6	48,7	68,0	81,8	50,8
СЧЕТ ОПЕРАЦИЙ С КАПИТАЛОМ И ФИНАНСОВЫХ ОПЕРАЦИЙ	241,5	276,3	205,0	50,2	23,3
Счет операций с капиталом	-8,3	-8,1	-15,2	-11,3	-30,2
Капитальные трансферты	-8,3	-8,1	-15,2	-11,3	-30,2
Финансовый счет	249,9	284,4	220,2	61,6	49,2
Прямые инвестиции	83,0	86,6	38,4	-6,9	21,9
Портфельные инвестиции	5,7	-4,3	-0,1	-1,3	1,5
Финансовые деривативы	19,0	30,6	26,4	25,8	17,6
Другие инвестиции	142,2	171,5	155,6	44,0	8,1
Активы (- увеличение)	-43,1	-84,1	-1,1	-28,4	-13,8
Коммерческие банки	-18,7	9,6	-1,8	-1,6	-15,9
Прочие активы	-24,5	-93,7	0,7	-26,8	2,0
Обязательства (+ увеличение)	185,3	255,6	156,7	72,3	22,0
Коммерческие банки	14,0	1,0	-2,8	-0,3	3,9
Кредиты	148,1	105,6	133,3	46,7	13,5
Кредиты государственному сектору	137,5	129,6	176,8	92,9	64,5
Получено	150,3	149,7	188,1	127,4	107,3
Амортизация (график)	-12,8	-20,1	-11,2	-34,5	-42,8
Кредиты частному сектору	10,6	-24,0	-43,5	-46,3	-51,0
Получено	12,9	8,8	8,6	4,3	8,2
Амортизация	-2,3	-32,8	-52,1	-50,6	-59,1
Прочие обязательства	23,3	149,0	26,2	26,0	4,6
Ошибки и пропуски	-57,6	63,6	-7,2	11,1	-1,9
ОБЩИЙ БАЛАНС	45,6	-24,0	18,1	-15,2	1,5
Финансирование	-45,6	24,0	-18,1	15,2	-1,5
Резервы НБКР	-82,6	5,9	-61,2	-21,2	-16,2
Кредиты МВФ	34,4	2,7	19,5	7,3	-2,1
Исключительное финансирование	2,6	15,5	23,7	29,1	16,8
Прочее финансирование	0,0	-0,1	0,0	0,0	0,0

¹ предварительные данные

**Таблица 12: Данные о внешнем долге Кыргызской Республики
(по состоянию на конец периода)**

(в млн. долл. США)

	1997	1998	1999	2000	2001*
Общий внешний долг (I+II)	1 356,1	1 480,3	1 647,4	1 703,8	1 677,7
I. Государственный и гарантированный государством долг	951,5	1 093,3	1 314,4	1 399,2	1 441,5
Официальные кредиторы					
Многосторонние ¹	594,1	715,9	837,3	893,9	941,3
МВФ	166,0	175,1	192,2	191,6	179,3
Всемирный банк	265,0	330,4	341,2	374,8	388,4
Европейский банк реконструкции и развития	50,3	57,2	56,4	65,1	56,5
Азиатский банк развития	110,8	150,5	233,8	240,9	291,9
Исламский банк реконструкции и развития	1,8	1,7	6,9	10,3	12,3
Международный фонд сельскохозяйственного развития	0,2	1,1	2,0	4,0	4,5
Фонд ОПЕК	—	—	—	2,3	3,5
Северный фонд развития	—	—	4,8	4,9	4,7
Двусторонние	333,6	353,7	430,3	465,2	466,8
страны СНГ	154,0	152,9	170,9	178,6	178,1
Россия	132,8	139,1	157,1	166,2	166,7
Узбекистан	21,2	13,8	13,8	12,4	11,3
другие страны (кроме СНГ)	179,6	200,9	259,4	286,6	288,7
Турция	45,3	41,0	41,0	41,0	43,6
Япония	99,5	116,0	161,9	183,5	176,6
Германия	20,3	23,8	21,1	20,4	20,0
Швейцария ²	0,2	—	—	—	0,0
Пакистан	10,0	10,0	10,0	8,9	8,4
Китай	3,2	2,5	1,5	1,2	6,0
Франция	1,0	4,4	3,8	3,5	3,5
Кувейтский фонд	0,1	0,5	1,3	7,7	9,8
Индия	—	2,8	2,8	1,2	0,9
Южная Корея	—	—	13,2	12,7	12,2
Дания	—	—	2,7	6,5	7,7
Гарантированный государством долг	23,8	23,6	46,8	40,1	33,3
II. Частный негарантированный долг	404,6	387,1	333,0	304,6	236,3

* Предварительные данные

¹ кредиторы, действующие на многосторонней основе, включая международные финансовые институты² кредиторы, перед которыми Кыргызская Республика уже не имеет обязательств

Таблица 13: Структура экспорта по разделам Международной стандартной товарной классификации ¹

(в млн. долларов США)

	1997	1998	1999	2000	2001
Всего	603,8	513,6	453,8	504,5	476,1
Пищевые продукты и живые животные	60,1	39,5	24,0	17,6	19,3
Напитки и табак	40,0	55,7	45,3	33,8	28,2
Сырье непродовольственное, кроме топлива	69,4	44,5	51,6	76,1	46,2
Минеральное топливо, смазочные масла и аналогичные материалы	87,3	29,0	53,6	82,5	54,5
Животные и растительные масла, жиры и воск	0,3	0,3	0,5	0,4	0,0
Химические вещества и аналогичная продукция, не включенная в другие категории	25,2	21,4	15,1	14,8	18,2
Промышленные товары, классифицируемые по виду материала	61,3	49,8	20,7	18,8	19,5
Машины и транспортное оборудование	58,2	63,5	44,5	49,1	55,6
Различные готовые изделия	17,6	14,3	15,4	16,1	10,2
Товары и операции, не включенные в другие категории международной стандартной товарной классификации	184,4	195,8	183,1	195,3	224,6

¹ без учета экспорта "челноками" (досчет)

Таблица 14: Структура импорта по разделам Международной стандартной товарной классификации ¹

(в млн. долларов США)

	1997	1998	1999	2000	2001
Всего	709,3	841,5	599,7	554,6	467,2
Пищевые продукты и живые животные	86,7	88,8	52,7	60,5	35,8
Напитки и табак	13,5	14,7	12,8	17,3	18,7
Сырье непродовольственное, кроме топлива	25,1	24,2	20,3	14,1	16,8
Минеральное топливо, смазочные масла и аналогичные материалы	206,1	206,9	121,7	129,1	121,0
Животные и растительные масла, жиры и воск	10,1	13,0	5,8	3,0	3,1
Химические вещества и аналогичная продукция, не включенная в другие категории	76,1	98,2	66,1	66,6	75,5
Промышленные товары, классифицируемые по виду материала	84,3	113,1	75,3	77,6	70,7
Машины и транспортное оборудование	148,0	188,7	183,1	141,8	89,3
Различные готовые изделия	59,0	93,6	61,8	44,5	36,3
Товары и операции, не включенные в другие категории международной стандартной товарной классификации	0,5	0,2	0,1	0,0	0,0

¹ в ценах СИФ, без учета импорта "челноками" (досчет)

Таблица 15: Сведения об уставном капитале коммерческих банков и РСК

(в тыс. сом)

Банк	на 1 января 2001 года			на 1 января 2002 года		
	а	б	в	а	б	в
Всего	1320806,0	1171209,0	355351,0	1757686,4	1562111,4	670877,1
1 АК "Азия Универсал Банк"	100000	100000	68431	100000	100000	68431
2 ИАКБ «Акыл» ¹	25000	25000	-	-	-	-
3 АООТРК «Аманбанк»	50000	50000	16624	55000	55000	18872
4 АКБ "Банк Азии"	63000	63000	63000	63000	63000	63000
5 АООТ "Банк-Бакай"	25000	25000	375	30000	30000	-
6 Демир Кыргыз Интернэшнл банк	54053	54053	54053	54053	54053	54053
7 АК "Дос-Кредобанк"	50000	50000	-	50000	50000	-
8 АКБ "Инсан" ²	53400	53400	-	-	-	-
9 ИАКБ «Иссык-Куль»	50000	25000	-	50000	25000	-
10 ЗАО "Индексимбанк" ³	50000	50000	30019	100000	100000	34519
11 АООТ "Кайрат Банк"	170000	170000	-	170000	170000	-
12 Кыргызский инвестиционно-кредитный банк ⁴	-	-	-	334030	334030	300627
13 АКБ «Курулуш-Банк» ⁵	100000	30000	2583	-	-	-
14 АКБ «Кыргызавтобанк»	50000	20403	-	50000	25625	-
15 АКБ «КыргызКРАМДСбанк» ⁶	60000	60000	58941	-	-	-
16 АКБ "Кыргызкредит"	50000	35000	-	35000	35000	-
17 АК «Кыргызпромстройбанк»	60000	60000	-	100000	100000	-
18 АКБ «Кыргызстан»	72079	72079	-	127079	72079	-
19 Бишкекский филиал Национального банка Пакистана	53274	53274	53274	114525	114525	114525
20 АООТ "Расчетно-сберегательная компания"	50000	50000	-	100000	100000	-
21 АКБ «Толубай»	25000	25000	500	25000	25000	500
22 АК "Экобанк"	50000	50000	7551	100000	50000	7551
23 ОАО «Энергобанк»	60000	50000	-	100000	58800	8800

Примечание: а-объявленный уставный капитал, б-оплаченный уставный капитал, в-доля иностранного капитала

¹ 30.04.01г. отозвана лицензия на проведение банковских операций

² 17.05.01 г. отозвана лицензия на проведение банковских операций

³ 30.08.01г. заменена лицензия в связи с переименованием САКБ "Эридан"

⁴ 10.07.01 г. выдана лицензия на проведение банковских операций

⁵ 21.06.01 г. отозвана лицензия на проведение банковских операций

⁶ 14.06.01 г. отозвана лицензия на проведение банковских операций

Таблица 16: Сведения о головных учреждениях и филиалах коммерческих банков и РСК на 1 января 2002 года

Банк	Местонахождение головного учреждения	Всего филиалов	Филиалы							
			Бишкек	Чуйская область	Иссык- Кульская область	Нарынская область	Таласская область	Джалал- Абадская область	Ошская область	Баткенская область
Всего филиалов		144	18	25	19	12	7	29	25	9
1 АК «АзияУниверсалБанк»	г. Бишкек	-	-	-	-	-	-	-	-	-
2 АООТРК «Аманбанк»	г. Бишкек	2	-	-	-	-	-	1	1	-
3 АКБ «Банк Азии»	г. Бишкек	-	-	-	-	-	-	-	-	-
4 АООТ «Банк-Бакай»	г. Бишкек	2	-	1	-	-	-	-	1	-
5 Бишкекский филиал Национального банка Пакистана ¹		-	-	-	-	-	-	-	-	-
6 Демир Кыргыз Интернэшнл банк	г. Бишкек	1	-	-	-	-	-	-	1	-
7 АК «Дос-Кредобанк»	г. Бишкек	9	3	1	1	2	-	1	1	-
8 ИАКБ «Иссык-Куль»	г. Бишкек	5	2	-	2	-	-	1	-	-
9 ЗАО "Инэксимбанк"	г. Бишкек	-	-	-	-	-	-	-	-	-
10 АООТ «Кайрат Банк»	г. Бишкек	6	3	1	-	-	-	1	1	-
11 АКБ «Кыргызавтобанк»	г. Бишкек	7	1	2	1	-	-	2	1	-
12 АКБ «Кыргызкредит»	г. Бишкек	-	-	-	-	-	-	-	-	-
13 АК «Кыргызпромстройбанк»	г. Бишкек	26	2	5	3	2	1	6	4	3
14 АКБ «Кыргызстан»	г. Бишкек	28	4	4	3	3	1	6	5	2
15 Кыргызский инвестиционно-кредитный банк	г. Бишкек	-	-	-	-	-	-	-	-	-
16 АООТ «Расчетно-сберегательная компания»	г. Бишкек	48	1	9	7	5	4	10	8	4
17 АКБ «Толубай»	г. Бишкек	-	-	-	-	-	-	-	-	-
18 Филиал Центральноазиатского банка сотрудничества и развития ²		-	-	-	-	-	-	-	-	-
19 АКБ «Экобанк»	г. Бишкек	5	2	1	-	-	-	1	1	-
20 ОАО «Энергобанк»	г. Бишкек	5	-	1	2	-	1	-	1	-

¹ Головное учреждение филиала находится в г.Карачи² Головное учреждение филиала находится в г.Алматы

Таблица 17: Структура кассовых оборотов коммерческих банков и возвратность денег в 2001 году

(в тыс. сом)

	Поступления				Выдачи					Превышение выдач (поступлений) над поступлениями (9-4) (выдачами) (+/-)	Возврат- ность (%) (4/9)
	налогов, пошлин и сборов	от продажи иностранной валюты	прочие	Итого	Казначейству на выплату зарботной платы	на выплату пенсий и пособий	на покупку иностранной валюты	на прочие расходы	Итого		
	1	2	3	4	5	6	7	8	9	10	11
Всего по республике	3413958	2754156	16523370	22691484	3715155	3205007	2396430	14704591	24021183	1329699	94,46
г. Бишкек	1798089	1755475	11276957	14830521	1073197	756620	1720913	9124246	12674976	-2155545	117,01
Чуйская область	390358	15654	948682	1354694	367346	490307	16960	694698	1569311	214617	86,32
Иссык-Кульская область	169321	65806	647069	882196	282981	277653	50830	854429	1465893	583697	60,18
Ошская и Баткенская области	607727	529591	2147020	3284338	1026659	841726	163297	2596365	4628047	1343709	70,97
Джалал-Абадская область	327533	380851	1205714	1914098	556263	468810	437718	958846	2421637	507539	79,04
Нарынская область	83008	6406	140882	230296	270512	252187	5776	212744	741219	510923	31,07
Таласская область	37922	373	157046	195341	138197	117704	936	263263	520100	324759	37,56

Таблица 18: Денежные доходы населения Кыргызской Республики**(в млн. сом.)*

	1997	1998	1999	2000	2001
Доходы	18 838,0	23 670,6	33 578,4	41 814,9	49 377,4
<i>в том числе:</i>					
оплата труда	6 678,6	8 231,3	9 764,9	11 331,8	12 275,9
доходы рабочих и служащих кроме оплаты труда	106,6	140,3	151,4	162,7	227,2
социальные трансферты	2 537,6	2 971,4	3 381,8	3 488,0	3 663,2
доходы от собственности	361,6	617,6	503,2	501,7	529,0
прочие доходы, включая доходы от продажи продуктов сельского хозяйства	9 153,6	11 710,2	19 777,1	26 330,7	32 682,1
Расходы	18 685,9	23 252,2	32 379,5	40 699,1	48 044,3
<i>в том числе:</i>					
покупка товаров и оплата услуг	15 247,3	18 116,0	25 353,1	32 560,4	37 156,4
оплата обязательных платежей и разнообразных взносов	1 037,9	1 345,8	2 193,4	1 997,7	2 164,2
накопление сбережений во вкладах, ценных бумагах и покупка жилых помещений	511,3	430,4	95,5	164,8	-74,1
покупка валюты	1 680,9	3 009,4	4 605,8	5 850,3	8 199,7

* По данным НСК

Таблица 19. Объемы и количество платежей в платежной системе

Таблица 19.1. Объемы и количество платежей в grossовой системе

	2000 год		2001 год								2001 год	
	Объем млн. сом.	Кол-во шт.	1 квартал		2 квартал		3 квартал		4 квартал		Объем млн. сом..	Кол-во шт.
			Объем млн. сом.	Кол-во шт.	Объем млн. сом.	Кол-во шт.	Объем млн. сом.	Кол-во шт.	Объем млн. сом.	Кол-во шт.		
платежи до 100 тыс.сом.	158	6227	36	1587	39	1854	33	1645	39	1787	147	6873
от 100 тыс. до 1 млн.	2803	5019	641	1508	698	1664	675	1574	703	1681	2717	6427
от 1 млн. до 10 млн.	27980	7345	6528	2052	6357	2052	6334	2051	6790	2120	26009	8275
от 10 млн. до 100 млн.	13518	592	3445	170	5560	243	5397	290	5300	270	19702	973
платежи > 100 млн.	528	4	373	3	1086	6	747	2	736	3	2942	14
Всего	44987	19187	11023	5320	13741	5819	13186	5562	13568	5861	51518	22562

Таблица 19.2. Клиринговые платежи в разрезе по областям

	2000 год		2001 год								2001 год	
	Объем млн. сом.	Кол-во шт.	1 квартал		2 квартал		3 квартал		4 квартал		Объем млн. сом.	Кол-во шт.
			Объем млн. сом.	Кол-во шт.	Объем млн. сом.	Кол-во шт.	Объем млн. сом.	Кол-во шт.	Объем млн. сом.	Кол-во шт.		
Чуйская область	17541	288403	4475	67898	4784	73489	4111	67716	4173	72404	17660	282714
Иссык-Кульская область	347	15987	72	4025	90	4343	100	4161	79	4219	347	16748
Таласская область	115	5912	29	1480	41	1348	29	1776	29	1472	115	6076
Нарынская область	165	9485	42	2281	47	2460	49	2325	41	2527	165	9593
Джалал-Абадская область	580	16760	141	3980	135	4782	138	4505	155	4390	580	17657
Ошская область	1542	33213	429	7811	362	8120	350	7367	482	8039	1542	31337
Всего	20290	369760	5188	87475	5458	94542	4777	87850	4959	93051	20409	364125

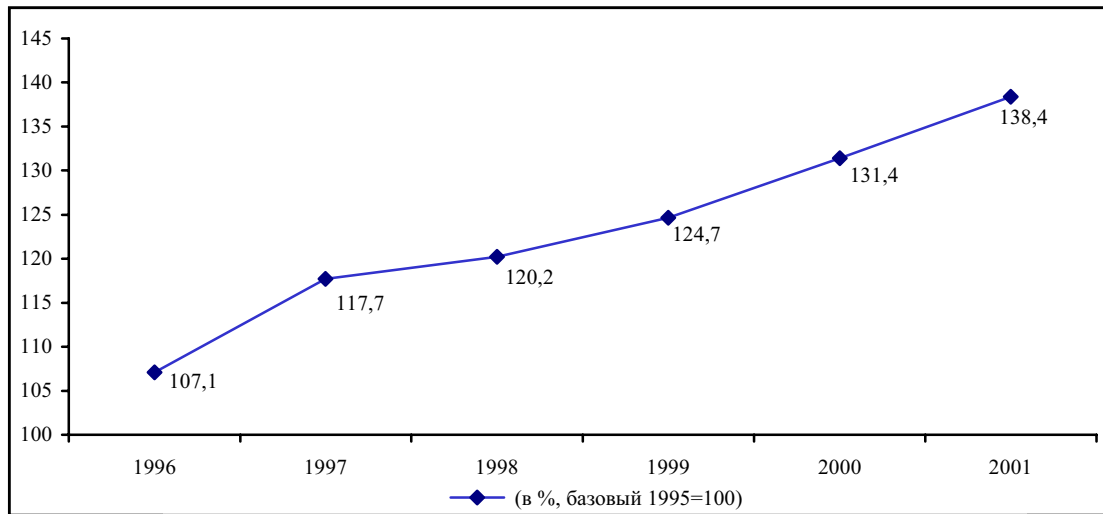
Таблица 19.3. Динамика изменения оплаты в торговых точках по видам карт

Вид карт	1 квартал 2001 г.		2 квартал 2001 г.		3 квартал 2001 г.		4 квартал 2001 г.		Итого за 2001 г.	
	кол-во	объем млн. сом.	кол-во	объем млн. сом.	кол-во	объем млн. сом.	кол-во	объем млн. сом.	кол-во	объем млн. сом.
Visa	1 238,0	10,3	1 422,0	14,4	1 236,0	13,8	826,0	11,1	4 722,0	49,6
Master Card	491,0	4,5	512,0	4,6	685,0	5,0	229,0	3,9	1 917,0	18,1
Алай-Кард	9 871,0	2,5	10 095,0	2,2	9 262,0	2,2	10 760,0	3,2	39 988,0	10,1

График 1. Реальный валовой внутренний продукт

1. Темпы роста ВВП (1995 = 100%)

(в процентах)



2. Темпы прироста ВВП (в процентах к предыдущему году)

(в процентах)

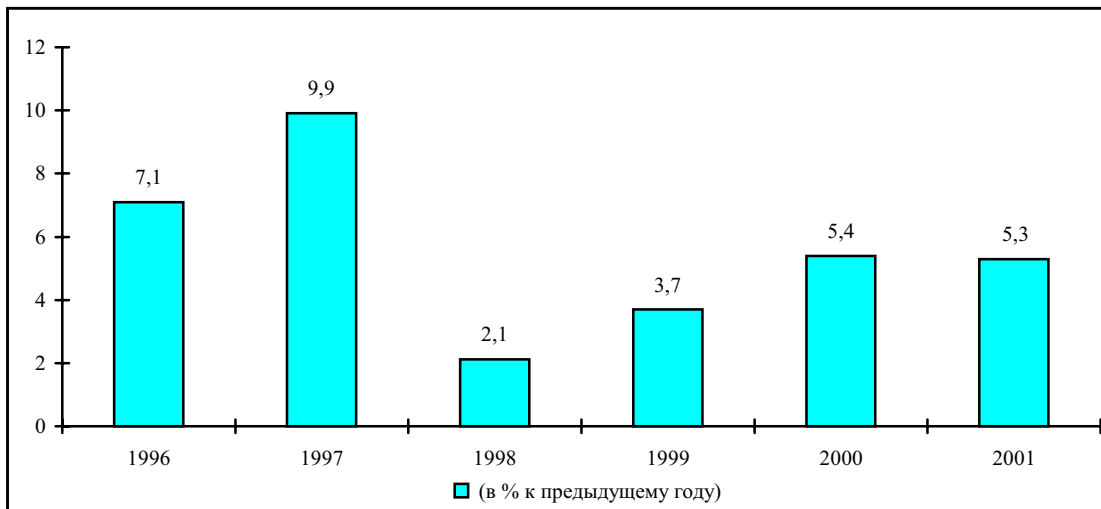
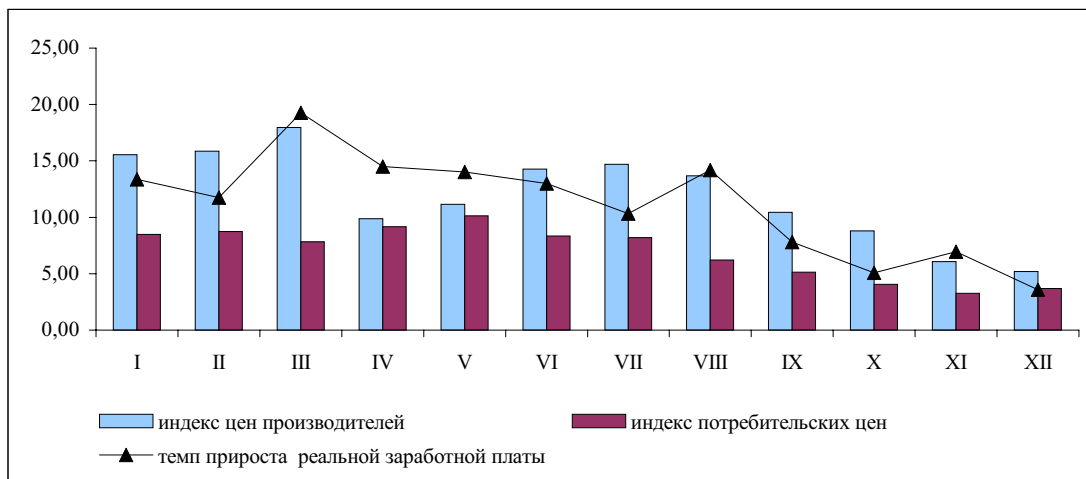


График 2. Темпы прироста потребительских цен, цен производителей и заработной платы

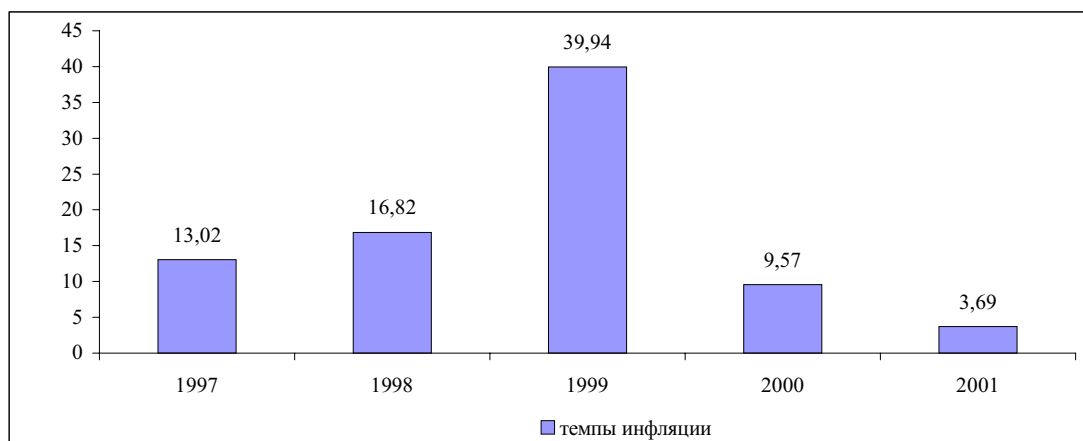
2.1. Темп прироста потребительских цен и цен производителей 2001 году

(в процентах к соответствующему месяцу предыдущего года)



2.2. Темп прироста потребительских цен в 2001 году

(в процентах)



2.3. Среднегодовые темпы прироста потребительских цен

(в процентах)

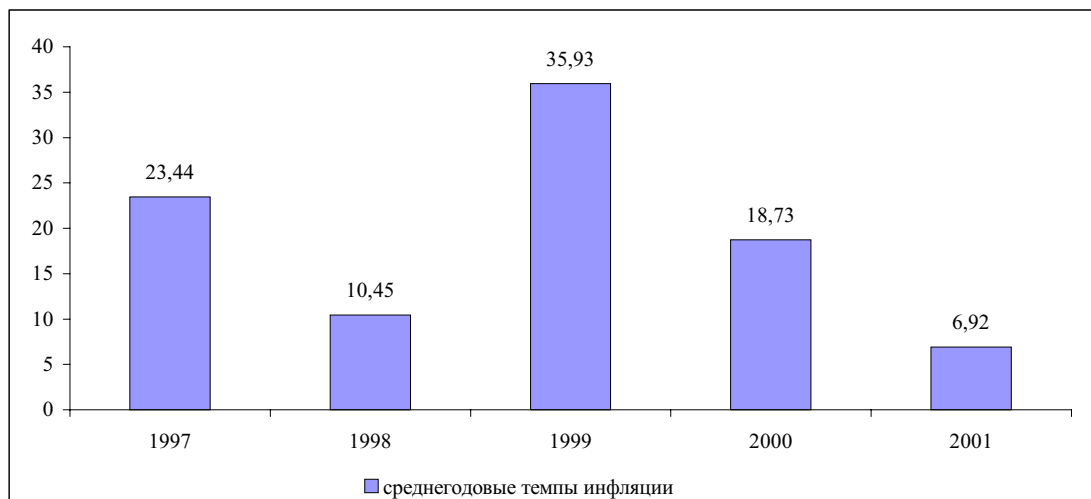
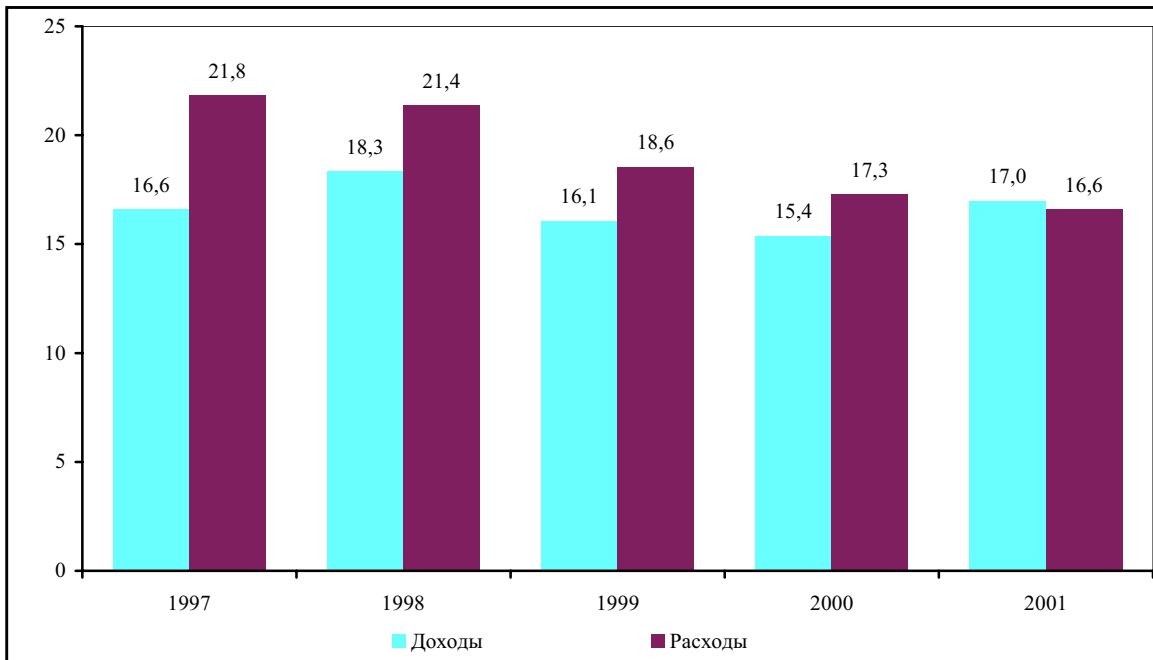


График 3. Государственный бюджет Кыргызской Республики

3.1: Доходы и расходы государственного бюджета
(в процентах к ВВП)



3.2: Источники финансирования дефицита государственного бюджета
Кыргызской Республики

(в процентах к ВВП)

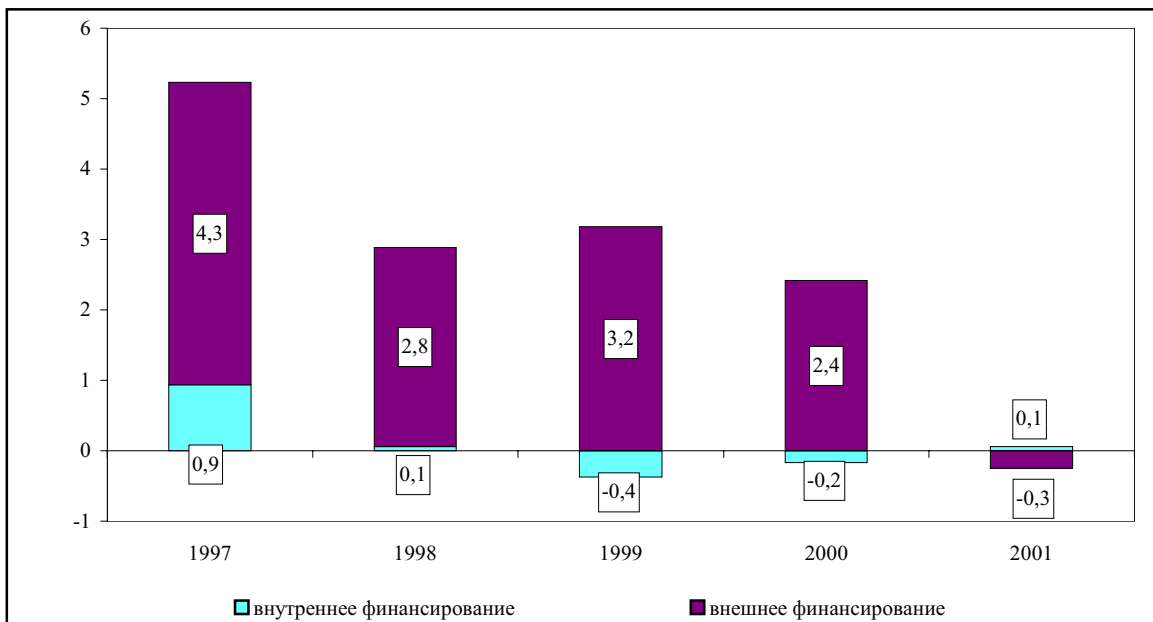
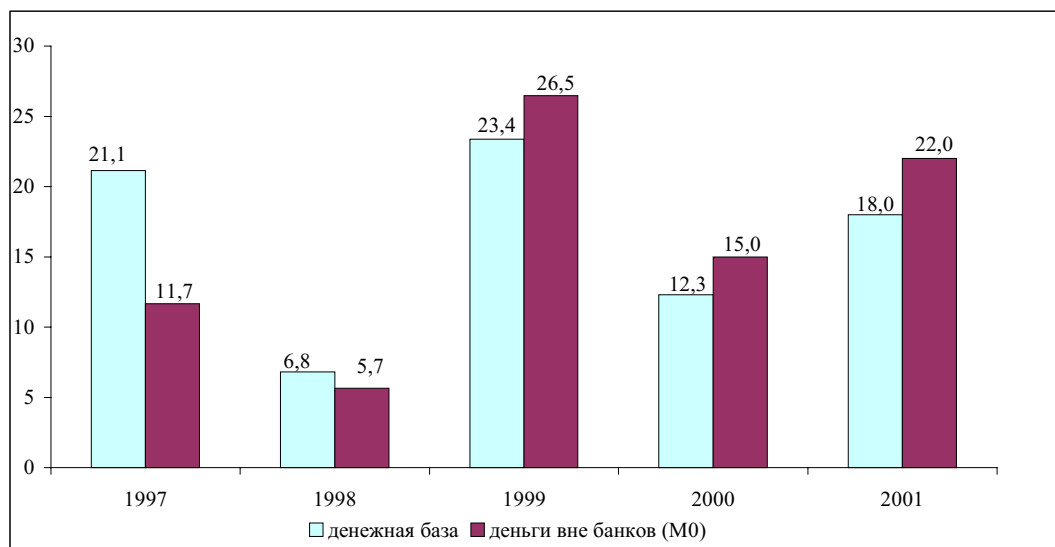


График 4. Денежные агрегаты

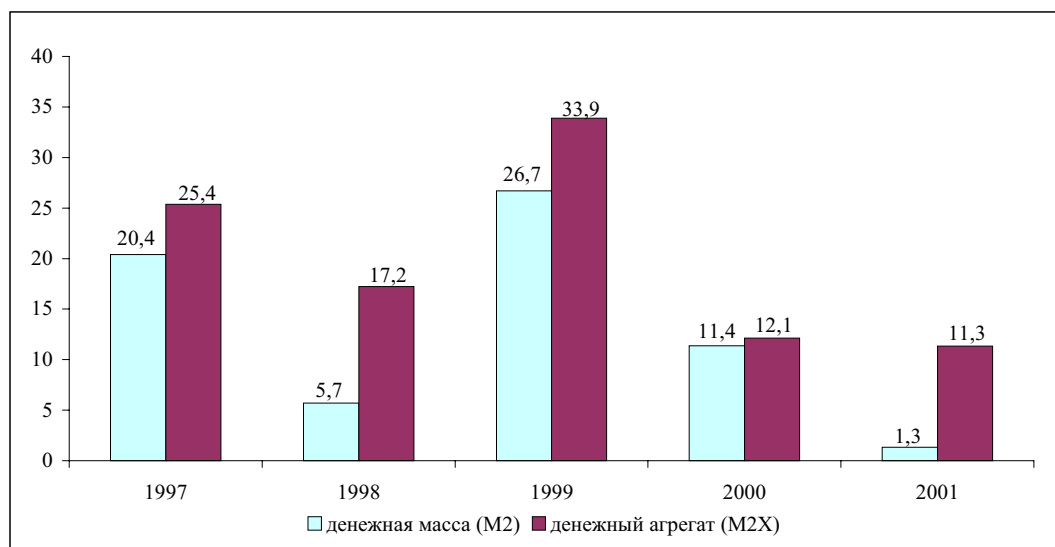
4.1. Темпы прироста денежной базы и денег вне банков

(в процентах за период)



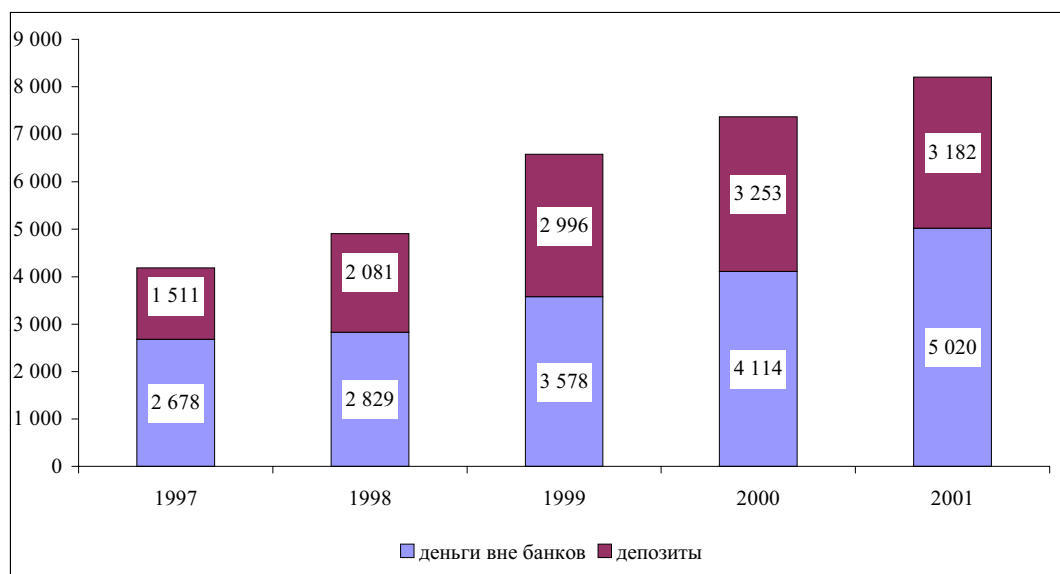
4.2. Темпы прироста денежной массы и денежного агрегата M2X

(в процентах за период)



4.3: Структура денежной массы M2х

(в млн. сом.)



4.4: Темп прироста денежной массы и инфляция

(в процентах за период)

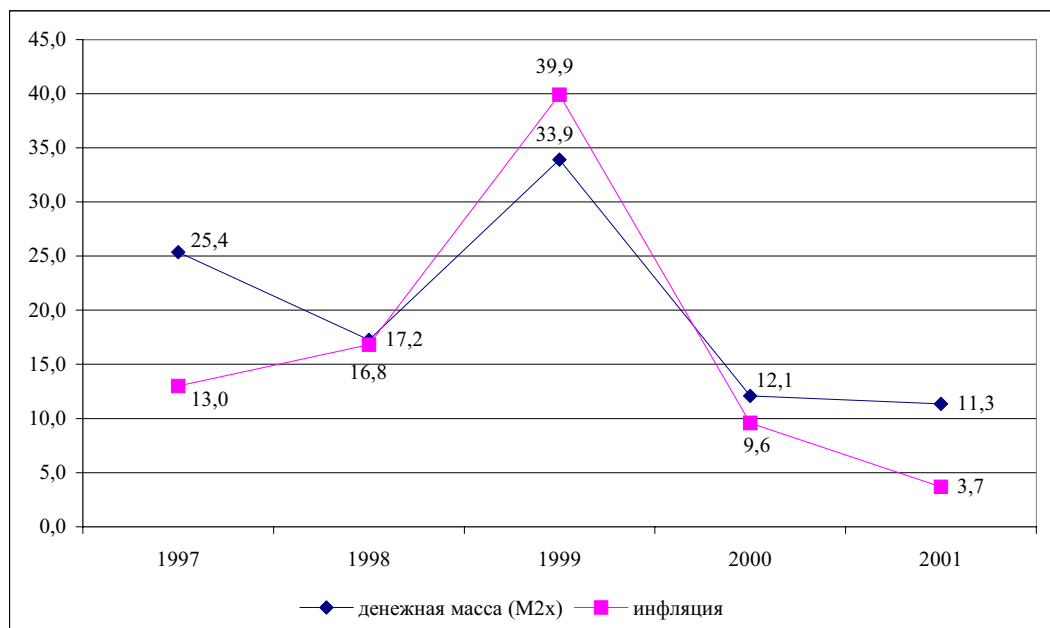


График 5. Структура депозитов по субъектам

(в млрд. сом.)

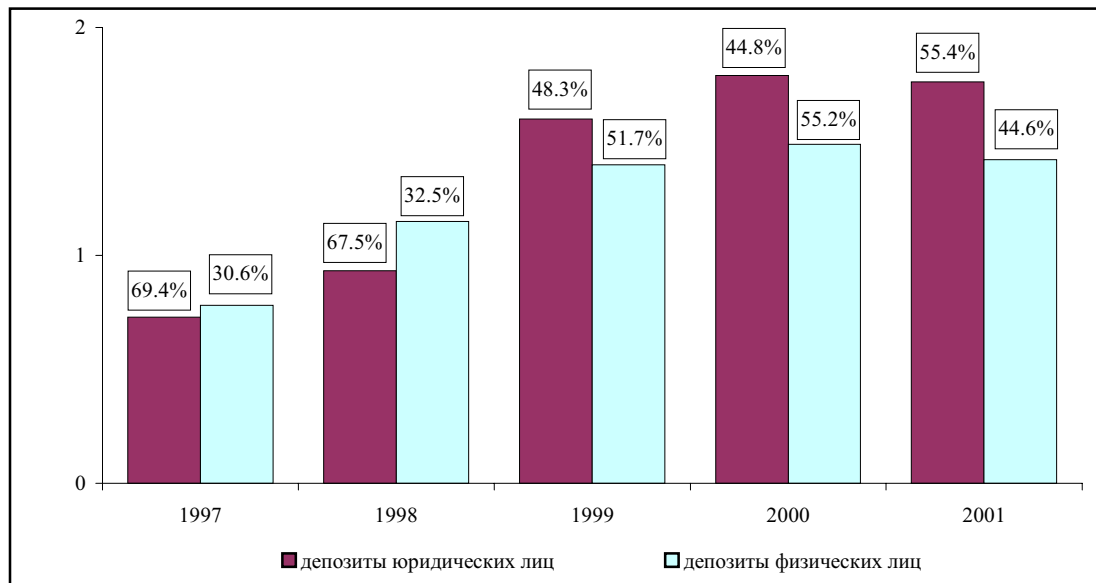
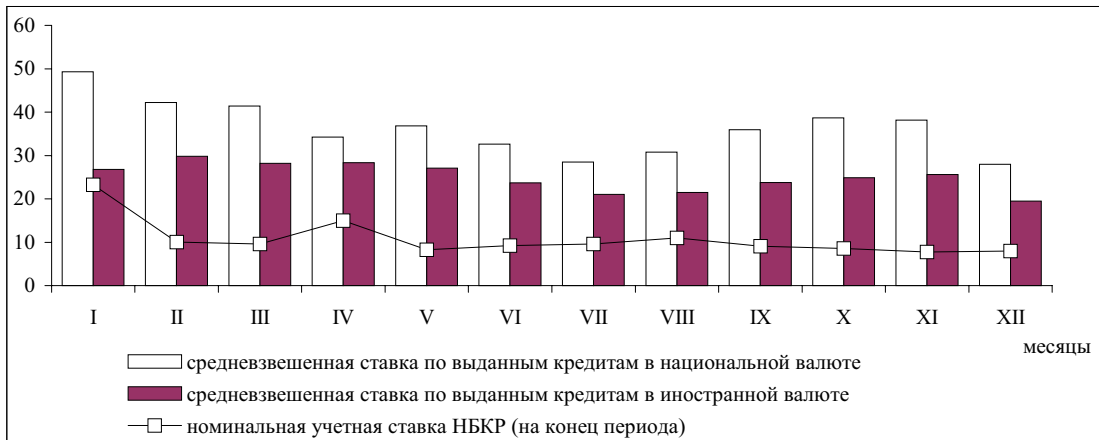
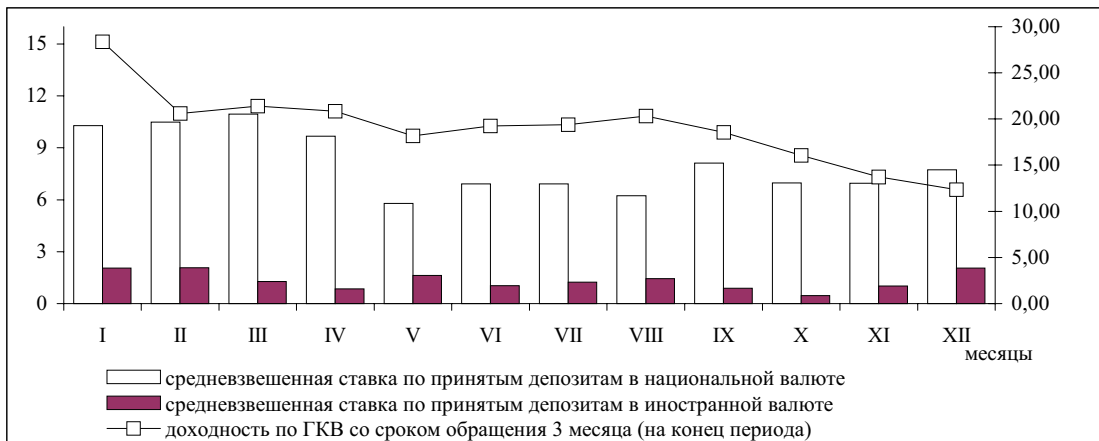


График 6. Процентные ставки

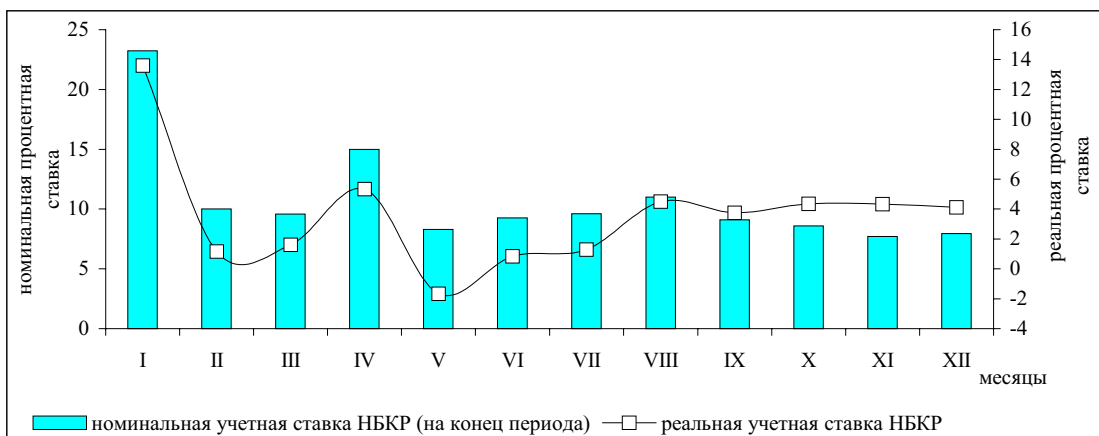
6.1. Процентные ставки по кредитам, выданным коммерческими банками в 2001 году (в процентах)



6.2. Процентные ставки по депозитам и доходность по ГКВ в 2001 году (в процентах)



6.3. Динамика номинальной и реальной учетной ставок в 2001 году (в процентах на конец периода)

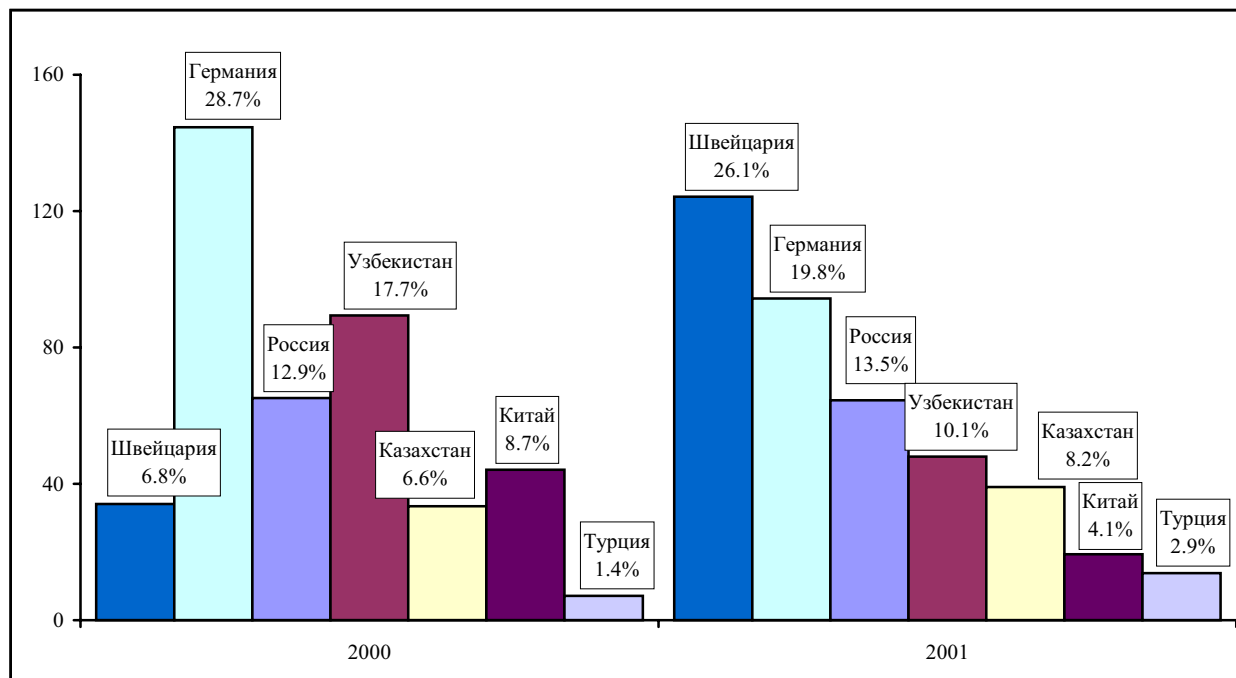


Примечание: для расчета реальной процентной ставки применялась формула $r = (i - p) / (1 + (p + 100) / 100)$, где i - номинальная процентная ставка, r - реальная процентная ставка, p - фактический темп роста ИПЦ в процентах к соответствующему месяцу предыдущего года.

График 7. Географическая структура внешней торговли

7.1. Доля стран-основных партнеров в общем объеме экспорта¹

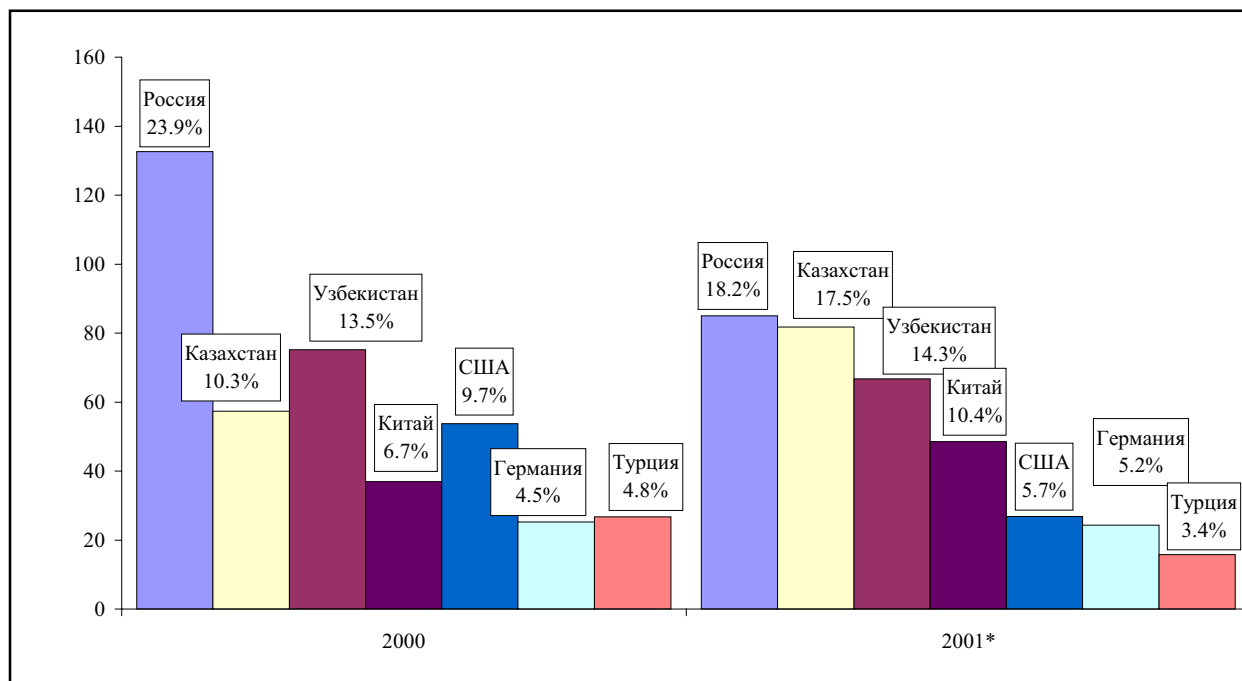
(в млн.долларов США)



¹ По данным НСК в ценах FOB

7.2. Доля стран-основных партнеров в общем объеме импорта²

(в млн.долларов США)

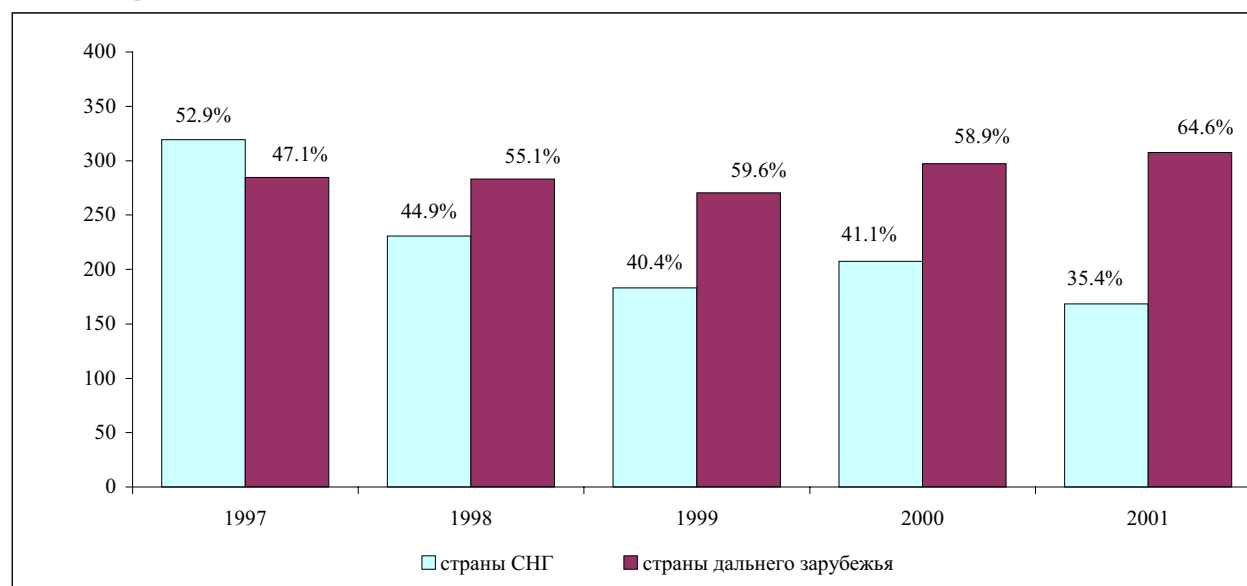


² По данным НСК в ценах СИФ

График 8. Доля стран СНГ и дальнего зарубежья во внешней торговле

8.1. Доля стран СНГ и дальнего зарубежья в общем объеме экспорта¹

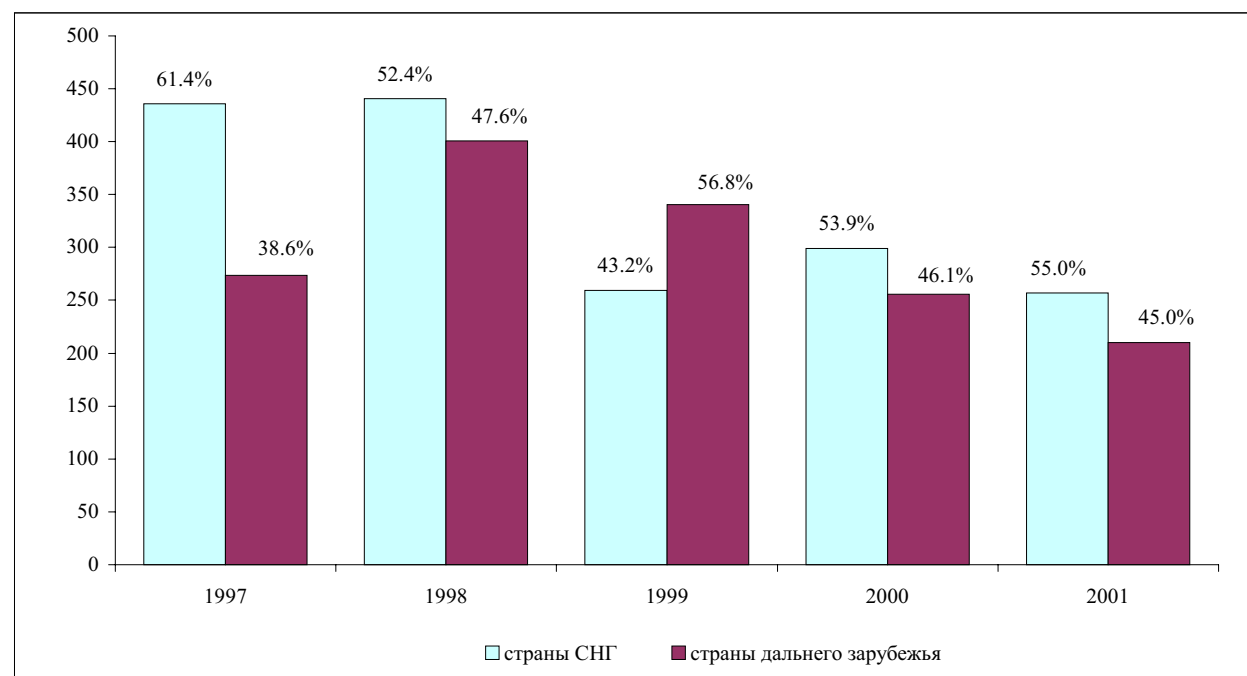
(в млн. долларов США)



¹ без учета экспорта "челноками" (досчет)

8.2. Доля стран СНГ и дальнего зарубежья в общем объеме импорта²

(в млн. долларов США)

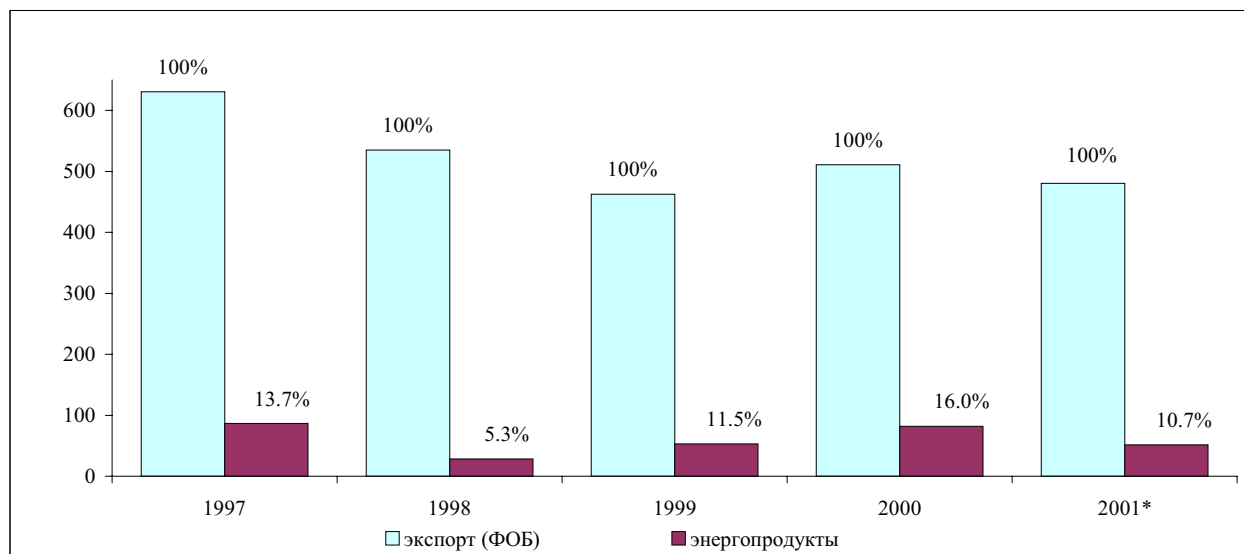


² в ценах СИФ, без учета импорта "челноками" (досчет)

График 9. Доля энергопродуктов в общем объеме экспорта и импорта

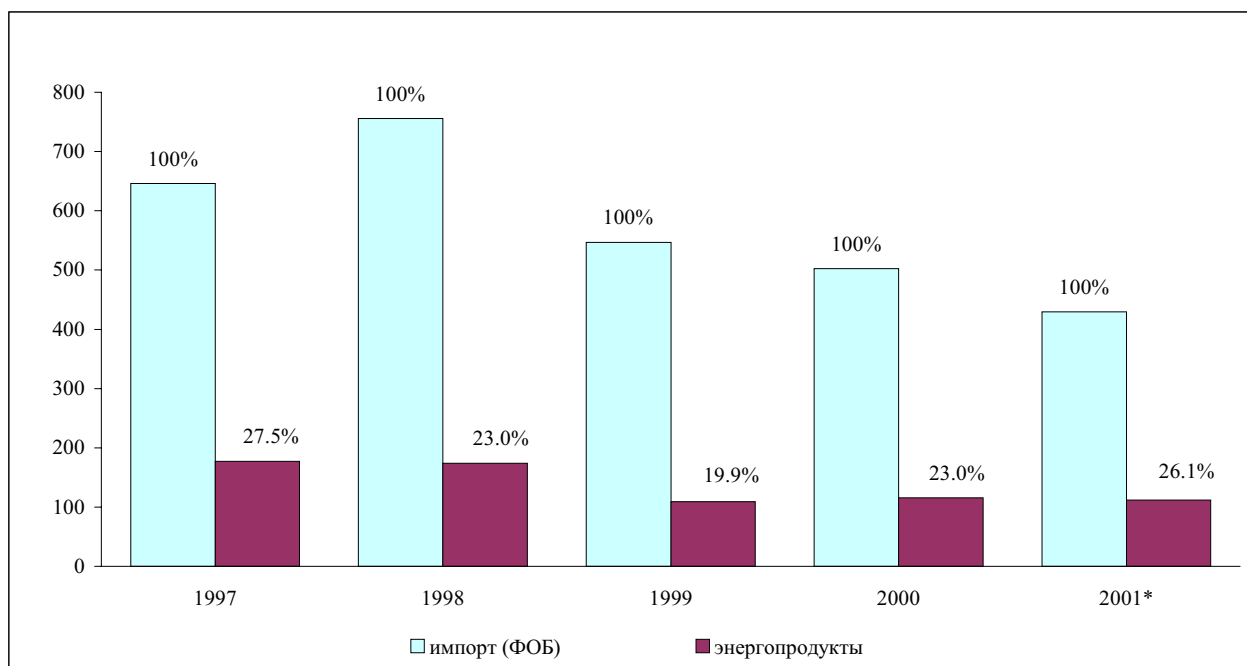
9.1. Доля энергопродуктов в общем объеме экспорта

(в млн. долларов США)



9.2. Доля энергопродуктов в общем объеме импорта

(в млн. долларов США)



* Предварительные данные

Краткий обзор развития мировой экономики в 2001 году¹**Развитие мировой экономики**

Темпы роста мирового **валового продукта** составили в 2001 году 1,3 процента (в 2000 году – 3,9 процента). Нынешнее замедление глобальных темпов роста, является самым значительным за последние 40 лет, за исключением 1974 года, когда война на Ближнем Востоке спровоцировала нефтяной кризис.

В 2001 году экономика США впервые за прошедшее десятилетие находилась в состоянии рецессии. Прирост ВВП в 2001 году составил 1,1 процента, тогда как в 2000 году данный показатель составлял 3,4 процента.

Несмотря на отрицательные моменты состояния дел США, большинство экономистов, включая некоторых официальных лиц Федеральной резервной системы, сходятся во мнении, что в следующем году экономика США выйдет из состояния спада и восстановит прежние позиции.

Согласно предварительным оценкам Европейского центрального банка, рост ВВП в еврозоне в 2001 году составил 1,5 процента, что значительно ниже более раннего прогноза в 2,5 процента.

Отмечен экономический спад и в Японии. Несмотря на меры, предпринятые Банком Японии, экономика находится в состоянии рецессии. Наиболее пострадали сектор промышленного производства и экспортирующие отрасли. Свидетельством тому служит сокращение положительного внешнеторгового сальдо и значительное снижение объемов промышленного производства.

Основной проблемой в японской экономике остается значительный объем проблемных кредитов в портфелях банков, эквивалентный 1,2 трлн. долларов США. В этой связи, коммерческие банки не склонны к увеличению объемов выдаваемых кредитов, которые необходимы для оздоровления экономики.

Инфляция. Рост потребительских цен в США в 2001 году составил 1,1 процента против 3,4 процента в 2000 году. В Японии потребительские цены снизились на 1,2 процента. В странах евро-зоны уровень инфляции понизился с 2,6 процента в 2000 году до 2,2 процента в 2001 году.

Безработица. В США уровень безработицы составил 5,8 процента (в 2000 году – 4,2 процента), в странах еврозоны – 8,5 процента (в 2000 году – 8,5 процента). В Японии безработица выросла с 4,9 процента в 2000 году до 5,6 процента в 2001 году.

Государственный бюджет. В США консолидированный бюджет был сведен с профицитом 0,6 процента ВВП (профицит в 2000 году составил 2,3 процента ВВП). В Японии дефицит консолидированного бюджета снизился с 6 до 6,4 процента ВВП. В странах еврозоны дефицит консолидированного бюджета составил 1,2 процента ВВП, тогда как в 2000 году наблюдался профицит в размере 0,3 процента ВВП.

Денежные рынки. На конец 2001 году учетная ставка ФРС США, учетная ставка Банка Японии и ставки РЕПО Европейского центрального банка (ЕЦБ) равнялись, соответственно, 1,75; 0,1 и 3,25 процента.

В течение 2001 года учетная ставка ФРС США неоднократно снижалась и составила на конец года 1,75 процента. В Японии процентные ставки оставались на нулевом уровне.

Руководство Европейского центрального банка сохранило ставку рефинансирования на прежнем уровне – 3,25 процента, несмотря на низкие показатели экономического роста стран еврозоны.

¹ Источники: The Economist, Reuters, Financial Times, Центральные банки стран СНГ.

Валютные рынки. Проблемы, возникшие в американской экономике, не слишком повлияли на позиции доллара, курс которого остается достаточно сильным и стабильным по отношению к основным валютам мира.

В 2001 году курс японской иены к доллару США в целом снизился со 114 иен в 2000 году до 132 иен за доллар в 2001 году.

За год курс евро к доллару США понизился на 6 процентов.

Рынок золота. В течение 2001 года цена за унцию на мировом рынке золота колебалась в пределах 272-277 долларов США. В ближайшем будущем появляется вероятность роста цен на золото из-за экономической нестабильности в Аргентине, которая может отразиться на других развивающихся рынках. В подобных ситуациях традиционным убежищем для международных капиталов является рынок золота.

Страны СНГ

В истекшем году наблюдалась тенденция дальнейшей стабилизации экономик стран СНГ, что нашло свое выражение в улучшении основных макроэкономических показателей: валового внутреннего продукта, уровня инфляции, реальных денежных доходов. Вместе с тем, во всех странах постсоветского пространства сохранялись общие нерешенные проблемы, преимущественно в деятельности хозяйствующих субъектов: оставались проблемы неплатежей между предприятиями, увеличение инвестиций в основной капитал сдерживалось недостаточно благоприятным инвестиционным климатом. Из-за большой загрузки в основном морально и физически устаревших основных фондов, продукция все еще оставалась слабо конкурентной.

В 2001 году в **России** макроэкономическая ситуация характеризовалась увеличением уровня инфляции на потребительском рынке, продолжением экономического роста, увеличением реальных денежных доходов населения и инвестиций в основной капитал, увеличением товарооборота.

Валовой внутренний продукт в 2001 году вырос и составил 5 процентов (в 2000 году – 8,3 процента). Объем промышленного производства увеличился на 4,9 процента. Объем инвестиций в основной капитал увеличился за 2001 год по сравнению с 2000 годом на 8,7 процента. Расширение внутреннего спроса, опирающееся на увеличение расходов сектора домашних хозяйств и валовых накоплений, в 2001 году являлось основным фактором экономического роста.

Реальные денежные расходы населения в 2001 году по сравнению с прошлым годом возросли на 24,8 процента. Расширение потребительского спроса способствовало увеличению оборота розничной торговли на 10,8 процента.

Ухудшение конъюнктуры мировых рынков сырьевых товаров вследствие замедления роста мировой экономики и объемов мировой торговли и рецессии в экономике США существенно не отразилось в 2001 году на торговле России с зарубежными странами. Внешнеторговый оборот России в 2001 году составил 156,4 млрд. долларов США, объем экспорта составил 103 млрд. долларов США, импорт, соответственно, 53,3 млрд. долларов США. Преобладающий рост импорта над ростом экспорта обусловил сокращение активного сальдо торгового баланса - до 49,7 млрд. долларов США.

В 2001 году уровень инфляции в России составил 18,6 процента против 7,7 процента в 2000 году. Прирост индекса цен производителей промышленной продукции составил 10,7 процента.

На российском валютном рынке продолжалось снижение номинального курса рубля. На 31 декабря 2001 года официальный курс рубля составил 30,14 рубля за доллар США против 28,37 рубля на 31 декабря 2000 года.

Результаты социально-экономического развития **Казахстана**, основного торго-

вого партнера Кыргызской Республики в 2001 году, свидетельствуют об улучшении экономического положения: потребительские цены увеличились на 6,4 процента (в 2000 году - 9,8 процента), номинальный курс доллара США к тенге в среднем за год увеличился на 3 процента, прирост промышленного производства в 2001 году по сравнению с предыдущим годом составил 13,5 процента, отраслевая структура производства изменилась в сторону увеличения доли топливной промышленности и прочих добывающих отраслей.

За 2001 год реальные денежные доходы населения увеличились на 19,4 процента. Повышение реальных денежных доходов населения было обусловлено ростом производства практически во всех отраслях экономики, улучшением финансирования из государственного бюджета расходов социального значения, повышением заработной платы работников бюджетной сферы, индексацией размера пенсий, устойчивым финансовым положением предприятий.

Улучшение общеэкономической ситуации создавало условия для активизации в 2001 году инвестиционной деятельности предприятий и организаций. Сохранявшийся в течение 2001 года спрос на продукцию отечественных производителей стимулировал наращивание мощностей, в первую очередь, за счет технического перевооружения производства и обновления изношенных фондов. Улучшение финансового положения предприятий, в частности, увеличение получаемой прибыли, позволило предприятиям выделять средства для вложения их в основной капитал. Объем инвестиций в основной капитал в 2001 году составил 21 процент, в 2000 году – 29,4 процента.

В **Узбекистане** прирост ВВП в 2001 году составил 0,5 процента. Рост ВВП был обеспечен, прежде всего, ростом объемов производства в добывающих отраслях (нефтепродукты и т.п.). В 2001 году инфляция в Узбекистане составила 26,6 процента (в 2000 году – 28,2 процента). Дефицит государственного бюджета в 2001 году составил 2,5 процента ВВП (в 2000 году – дефицит был в размере 1 процента ВВП).

Объем ВВП **Украины** в 2001 году вырос на 9 процентов. Рост ВВП достигнут благодаря увеличению промышленного производства и объема продукции сельского хозяйства. В 2001 году уровень инфляции составил 6,1 процента (в 2000 году – 25,8 процента).

В 2001 году сохранилась тенденция к росту производства в большинстве отраслей реального сектора. Объем промышленного производства увеличился на 14,2 процента, а объем продукции сельского хозяйства – на 9,9 процента. Капитальные вложения в экономику Украины в 2001 году увеличились на 17,2 процента по сравнению с предыдущим годом.

Высокие темпы экономического роста наблюдались в **Туркменистане**. Прирост объема ВВП в 2001 году составил 20,6 процента от уровня прошлого года. Объем промышленного производства увеличился на 27 процентов. Прирост обеспечен в основном за счет увеличения объемов производства нефтяной и пищевой отрасли. Дефицит государственного бюджета Туркмении в 2001 году составил 0,9 процента ВВП.

Все еще высоким остается показатель инфляции в **Белоруссии**: уровень инфляция в 2001 году составил 61,1 процента (в 2000 году – 168,6 процента). Прирост ВВП в 2001 году составил 4,1 процента. Темпы промышленного производства в 2001 году составили 5,4 процента.

Прирост ВВП в 2001 году в **Азербайджане** составил 9,9 процента. Прирост объема промышленного производства в 2001 году составил 5,1 процента. Рост данного показателя был обусловлен в основном передачей в частные руки ряда стратегических предприятий Азербайджана.

Прирост ВВП в **Грузии** в 2001 году составил 4,5 процента (в 2000 году – 1,9

процента). Рост промышленного производства в 2001 году составил 3 процента. Уровень инфляции снизился до 3,5 процента (в 2000 году – 4,6 процента).

Экономическая ситуация в **Армении** в 2001 году оставалась достаточно стабильной. Валовой внутренний продукт увеличился на 9,6 процента. Объем промышленного производства вырос на 3,8 процента. Уровень инфляции составил 3,1 процента (в 2000 году – 0,4 процента).

В **Таджикистане** прирост ВВП в 2001 году составил 10,2 процента. Увеличение ВВП произошло за счет роста выпуска продукции в негосударственном секторе экономики. Рост промышленного производства составил 14,8 процента. Рост формировался, в основном, за счет увеличения производства на предприятиях пищевой, цветной и деревообрабатывающей промышленности.

Хронология некоторых выступлений и участия сотрудников НБКР
в конференциях и рабочих встречах в 2001 году

Дата и место проведения	Тема конференции (рабочей встречи, семинара, “круглого стола”)	Тема выступления
Январь г.Токио (Япония)	Статистика и банковское дело для переходных экономик Центральной Азии.	1. Независимость центрального банка. 2. Практика составления платежного баланса в Кыргызстане.
Январь г.Бишкек	Встреча с главными редакторами СМИ. “Круглый стол” с участием Председателя, членов Правления НБКР.	Роль и функции Центральных банков.
Январь г.Бишкек	Проблемы трудовых отношений. “Круглый стол”, организованный редакцией журнала “Рынок капиталов”, с участием СМИ, министерств, ведомств.	О практике заключения трудовых соглашений.
Февраль г.Бишкек	Позитивные и негативные тенденции в экономической журналистике. “Круглый стол”, организованный Фондом Ф.Эбберта.	Сотрудничество НБКР со СМИ в области экономической журналистики.
Март г.Бишкек	Права журналистов и черный PR. “Круглый стол”, организованный Фондом Ф.Эбберта.	1. Достоверность фактов и профессиональный анализ в журналистике. 2. Обсуждение закона “О СМИ”.
Март, г. Париж (Франция)	Эффективный банковский надзор в странах с переходной экономикой.	Реструктуризация банковской системы Кыргызской Республики.
Апрель, г.Барселона (Испания)	Международная конференция “Конференция по валютам” 2001 г.	Стратегия усовершенствования банкнот Кыргызской Республики.
Апрель г.Бишкек	Вопросы получения кредитных средств для развития частного предпринимательства. “Круглый стол” с участием НБКР, ЕБРР, ВБ, представителей малого и среднего бизнеса.	Проблемы кредитования экономики и развития малого и среднего предпринимательства в Кыргызской Республике.
Май, г. Бишкек	Проблемы развития малого и среднего бизнеса.	О ходе реализации кредитных линий МАР и ЕБРР на развитие частного предпринимательства.

Дата и место проведения	Тема конференции (рабочей встречи, семинара, “круглого стола”)	Тема выступления
Май г. Бишкек	“Круглый стол” UNESCO “Тревоги и надежды масс-медиа Кыргызстана”.	Роль прессы в повышении экономического образования общества.
Июль г. Франкфурт-на-Майне, (Германия)	Безналичные расчеты в Германии и Евросистеме.	Платежная система Кыргызской Республики.
Сентябрь г. Алматы (Казахстан)	Встреча представителей центральных банков СНГ.	О состоянии платежной системы Кыргызской Республики.
Сентябрь г. Тула (Россия)	Экспертиза денежных знаков Банка России и иностранных государств.	Специфика защитных элементов и тенденции в развитии банкнот национальной валюты КР.
Октябрь г. Дж-Абад	Платежная система и денежное обращение в регионах.	Платежная система: проблемы и перспективы развития.
Октябрь г. Париж (Франция)	Борьба с фальшивомонетничеством.	Борьба с фальшивомонетничеством в Кыргызской Республике.
Октябрь г. Тула (Россия)	Актуальные проблемы банковского надзора.	Система банковского надзора и меры регулирования деятельности коммерческих банков.
Октябрь г. Бишкек	Конференция по евро.	Введение евро.
Октябрь г. Токио (Япония)	Индустрия информационных систем.	Платежная система Кыргызской Республики.
Октябрь г. Бишкек	Обсуждение изменений в законе о СМИ. “Круглый стол” с участием депутатов и СМИ.	О Законе “О СМИ”.
Октябрь г. Бишкек	Презентация проекта “Я люблю свой банк”. “Круглый стол” с участием руководителей коммерческих банков, Председателя НБКР, СМИ.	О повышении доверия к банкам.
Ноябрь г. Афины (Греция)	Структура банков, практика надзора и Новое Базельское Соглашение по капиталу.	Структурные изменения в банковском секторе и практика банковского надзора.
Декабрь г. Бишкек (НБКР)	Глобализация и малая открытая экономика.	Преимущества глобализации.

Издания НБКР*

№	Наименование издания	Язык издания и тираж	Периодичность	Краткое содержание издания	Получатели
1	2	3	4	5	6
1.	“Бюллетень Национального банка Кыргызской Республики”	на кыргызском и русском языках – 340 экз. на английском языке – 130 экз.	ежемесячно	Содержит макроэкономические показатели Кыргызской Республики по реальному, финансовому, внешнеэкономическому секторам и государственным финансам, информацию по ценам и социальные показатели. Используются материалы Национального статистического комитета, Министерства финансов, коммерческих банков, управления банковского надзора и валютного управления Национального банка Кыргызской Республики, Исполнительной дирекции Госкомиссии Кыргызской Республики по ценным бумагам.	СМИ, Администрация Президента, Аппарат Премьер-министра, Жогорку Кенеш, суды, министерства и ведомства, коммерческие банки, органы местного самоуправления, вузы и библиотеки Кыргызской Республики, международные финансовые институты, центральные банки стран СНГ, интеграционные институты, дипломатические представительства КР за рубежом, представительства международных организаций и посольства стран, аккредитованных в КР.
2.	“Годовой Отчет Национального банка Кыргызской Республики”	на кыргызском языке – 240 экз.	ежегодно	Полный отчет о проделанной работе Национального банка за отчетный год, который содержит краткую характеристику результатов	СМИ, Администрация Президента, Аппарат Премьер-министра, Жогорку Кенеш, суды, министерства и ведомства, коммерческие бан-

* Кроме изданий, функционирует веб-сайт НБКР по адресу: www.nbkr.kg, где содержится в режиме реального времени информация об официальных курсах валют, установленных Национальным банком Кыргызской Республики; хроника событий, происходящих в НБКР; информация о результатах межбанковских валютных торгов, о состоянии рынка ГКВ, об общем макроэкономическом состоянии республики; сведения о коммерческих банках. Также, в веб-сайте размещаются нормативно-правовые акты Национального банка; информация о денежно-кредитной политике, банковской системе, платежной системе; статистические данные, о технической помощи и реализации кредитных линий; сведения о национальной валюте и информация о Национальном банке Кыргызской Республики в целом. Интернет-версия изданий Национального банка, размещенных на сайте: «Бюллетень НБКР», «Платежный баланс Кыргызской Республики», «Годовой отчет», «Пресс-релиз НБКР» – обновляется согласно периодичности каждого издания. Ведется подготовка к внедрению кыргызскоязычной и англоязычной версий веб-сайта.

* На еженедельной основе выходит в эфир телепередача на русском языке «Нацбанк сообщает», которая освещает основные события на валютном рынке, хронику событий, происходящих в НБКР; через передачу доводится до сведения общественности информация об официальных курсах валют, установленных Национальным банком Кыргызской Республики, о результатах межбанковских валютных торгов, о состоянии рынка ГКВ, об общем макроэкономическом состоянии республики, освещаются вопросы, наиболее часто поступающие от граждан в рубрике «Общественная приемная» НБКР отвечает на ваши вопросы». Время выхода в эфир: КТР – вторник, 19.50; НБТ – четверг, 21.50; ТВ-ПРО – вторник, 18.05; Ала-ТВ – суббота, 15.05. Планируется выпуск передачи на кыргызском языке.

1	2	3	4	5	6
		<p>на русском языке – 370 экз.</p> <p>на английском языке – 180 экз.</p>		<p>изменений функционирования реального сектора экономики, описание решений и действий Национального банка в денежно-кредитной сфере. Включает: информацию об экономическом развитии и денежно-кредитной политике, финансовую отчетность, общие сведения о Национальном банке, статистические приложения.</p>	<p>ки, органы местного самоуправления, вузы и библиотеки Кыргызской Республики, международные финансовые институты, центральные банки стран СНГ, интеграционные институты, дипломатические представительства КР за рубежом, представительства международных организаций и посольства стран, аккредитованных в КР.</p>
3.	<p>“Обзор инфляции в Кыргызской Республике”</p>	<p>на кыргызском языке – 200 экз.</p> <p>на русском языке – 350 экз.</p> <p>на английском языке – 200 экз.</p>	ежеквартально	<p>Содержит описание динамики инфляции в целом и в региональном разрезе, в разрезе ее составляющих, анализ факторов инфляции и прогноз инфляции на предстоящий квартал.</p>	<p>СМИ, Администрация Президента, Аппарат Премьер-министра, Жогорку Кенеш, суды, министерства и ведомства, коммерческие банки, органы местного самоуправления, вузы и библиотеки Кыргызской Республики, международные финансовые институты, центральные банки стран СНГ, интеграционные институты, дипломатические представительства КР за рубежом, представительства международных организаций и посольства стран, аккредитованных в КР.</p>
4.	<p>“Платежный баланс Кыргызской Республики”</p>	<p>на кыргызском языке – 150 экз.</p> <p>на русском языке – 140 экз.</p> <p>на английском языке – 280 экз.</p>	ежеквартально	<p>Отражает последние тенденции в развитии внешнего сектора и содержит таблицы с данными по аналитической и нейтральной формам платежного баланса, структуре внешней торговли, международным резервам, внешнему долгу, методике и информационную базу составления платежного баланса, а также международную инвестиционную позицию Кыргызской Республики.</p>	<p>СМИ, Администрация Президента, Аппарат Премьер-министра, Жогорку Кенеш, суды, министерства и ведомства, коммерческие банки, органы местного самоуправления, вузы и библиотеки Кыргызской Республики, международные финансовые институты, центральные банки стран СНГ, интеграционные институты, дипломатические представи-</p>

1	2	3	4	5	6
					тельства КР за рубежом, представительства международных организаций и посольства стран, аккредитованных в КР.
5.	“Пресс-релиз Национального банка Кыргызской Республики”	на кыргызском и русском языках – 530 экз.	еженедельно	Содержит оперативную информацию об официальных курсах валют, установленных Национальным банком Кыргызской Республики, о результатах межбанковских валютных торгов, о состоянии рынка ГКВ, учетной ставке Национального банка, об общем макроэкономическом состоянии республики и предварительный обзор по инфляции за месяц, аналитические материалы по финансовому рынку, а также хронику недельных событий, происходящих в Национальном банке.	СМИ, Администрация Президента, Аппарат Премьер-министра, Жогорку Кенеш, суды, министерства и ведомства, коммерческие банки, органы местного самоуправления, вузы и библиотеки Кыргызской Республики, международные финансовые институты, центральные банки стран СНГ, интеграционные институты, дипломатические представительства КР за рубежом, представительства международных организаций и посольства стран, аккредитованных в КР.
6.	“Учетные курсы иностранных валют по отношению к кыргызскому сом и учетная ставка НБКР”	на русском языке – 194 экз.	ежегодно	Брошюра содержит сведения об учетных курсах иностранных валют по отношению к кыргызскому сом, установленных Национальным банком и учетной ставке НБКР за год.	Администрация Президента, Аппарат Премьер-министра, Жогорку Кенеш, суды, министерства, ведомства и финансовые организации, коммерческие банки, органы местного самоуправления Кыргызской Республики.
7.	“Банковский вестник Кыргызской Республики”* (совместно с коммерческими банками)	на русском языке – 210 экз.	ежемесячно	Содержит официальную информацию в сфере денежно-кредитной политики, нормативные акты Национального банка, обзор рынка депозитов и кредитов за квартал, информацию по инфляции Национального статистического комитета, обзор финансового рынка, состояние на-	СМИ, Администрация Президента, Аппарат Премьер-министра, Жогорку Кенеш, министерства и ведомства, коммерческие банки, вузы и библиотеки Кыргызской Республики, центральные банки стран СНГ, интеграционные институты, дипломатические представительства КР за рубежом.

* Журнал “Банковский вестник Кыргызской Республики” дополнительно можно приобрести в ОсОО “Банковский вестник” по подписке.

1	2	3	4	5	6
				лично-денежного обращения в Кыргызской Республике, балансовый отчет Национального банка, квартальные сведения о прибылях и убытках коммерческих банков Кыргызской Республики, а также публикации и исследования по банковской системе в целом.	
8.	“Банкир”* (совместно с коммерческими банками)	на русском языке – 190 экз.	еженедельно	Еженедельное приложение к журналу «Банковский вестник Кыргызской Республики», освещает деятельность коммерческих банков и банковской системы Кыргызстана, финансово-экономической сферы в целом.	СМИ, Жогорку Кенеш, коммерческие банки Кыргызской Республики.

* Газету «Банкир» дополнительно можно приобрести в ОсОО «Банковский вестник» по подписке.

Список сокращений

АКБ	Акционерно-коммерческий банк
АООТ	Акционерное общество ограниченного типа
АООТРК	Акционерное общество открытого типа российско-кыргызский
ВВП	Валовой внутренний продукт
ВОЗ	Всемирная организация здравоохранения
ВТО	Всемирная торговая организация
ГКВ	Государственные казначейские векселя
ЕБРР	Европейский банк реконструкции и развития
ЕВС	Европейский валютный союз
ЗАО	Закрытое акционерное общество
ЗС	Законодательное собрание
ИАКБ	Инвестиционно-акционерный коммерческий банк
ИПЦ	Индекс потребительских цен
КБ	Коммерческие банки
КЕС	Комиссия Европейского сообщества
КО	Казначейские обязательства
КР	Кыргызская Республика
МАР	Международная ассоциация развития
МВФ	Международный валютный фонд
МГБ	Межгосударственный банк
МСФО	Международные стандарты финансовой отчетности
МФ	Министерство финансов
НБКР	Национальный банк Кыргызской Республики
НДС	Налог на добавленную стоимость
НСК	Национальный статистический комитет
НССБ	Национальная стратегия сокращения бедности
ОАО	Открытое акционерное общество
ОГРЗ	Облигации государственного реструктуризованного займа
ОРТ	Обязательные резервные требования
ПГИ	Программа государственных инвестиций
ПРР	Политика регулятивного реагирования
РЕПО-соглашение	Соглашение о продаже/покупке с последующим выкупом/продажей ценных бумаг
РППУ	Резерв на покрытие потенциальных кредитных и лизинговых потерь и убытков
РСК	Расчетно-сберегательная компания
СИФ	Цена на границе импортера (cost, insurance, freight)
СНГ	Содружество независимых государств
СНП	Собрание народных представителей
СПЗ	Специальные права заимствования
США	Соединенные Штаты Америки
УКП	Узел коллективного пользования
ФКУ	Финансово-кредитные учреждения
ФОб	Цена на границе экспортера (free on board)
ЦАБСиР	Центральноазиатский банк сотрудничества и развития

ЦБ	Ценные бумаги
ЧИА	Чистые иностранные активы
SWIFT	сообщество всемирных межбанковских финансовых телекоммуникаций (society for worldwide interbank financial telecommunication)