

## Кредиты

(12 месяцев 2016 года)

В отчетном периоде наблюдалось постепенное снижение кредитного портфеля коммерческих банков, что в основном связано со снижением валютной составляющей.

Объем кредитного портфеля действующих коммерческих банков на конец рассматриваемого периода составил 93,5 млрд сомов, снизившись с начала года на 0,5 процента. При этом кредитный портфель в национальной валюте вырос на 22,9 процента, до 51,9 млрд сомов. Объем кредитов в иностранной валюте составил 41,6 млрд в сомовом эквиваленте, снизившись с начала года на 19,5 процента.

Средневзвешенная процентная ставка по кредитному портфелю на конец рассматриваемого периода составила 18,3 процента (-0,6 п.п.), в национальной валюте – 22,2 процента (-0,6 п.п.), в иностранной валюте – 13,5 процента (-2,2 п.п.).

В отчетном периоде отмечалось некоторое ухудшение качественных характеристик кредитного портфеля банковской системы. Так, доля просроченной задолженности составила 2,9 процента в общем объеме кредитного портфеля, а в количественном выражении объем таких кредитов увеличился с начала года на 51,5 процента. При этом удельный вес пролонгированных кредитов в общем объеме кредитного портфеля составил 4,8 процента, не изменившись с начала года.

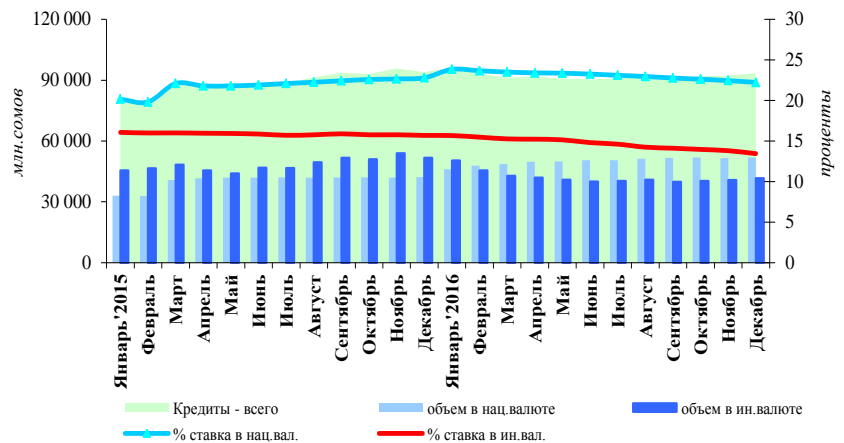
В свою очередь, кредитный портфель большинства банков оставался высоко сконцентрированным в отдельных отраслях. Так, индекс, показывающий концентрацию кредитного портфеля банков в отраслях, составил 0,32, что указывает на распределение кредитов большинства банков преимущественно между тремя отраслями.

Показатель общей концентрации рынка кредитования составил 0,08, что эквивалентно разделу рынка между двенадцати банками.

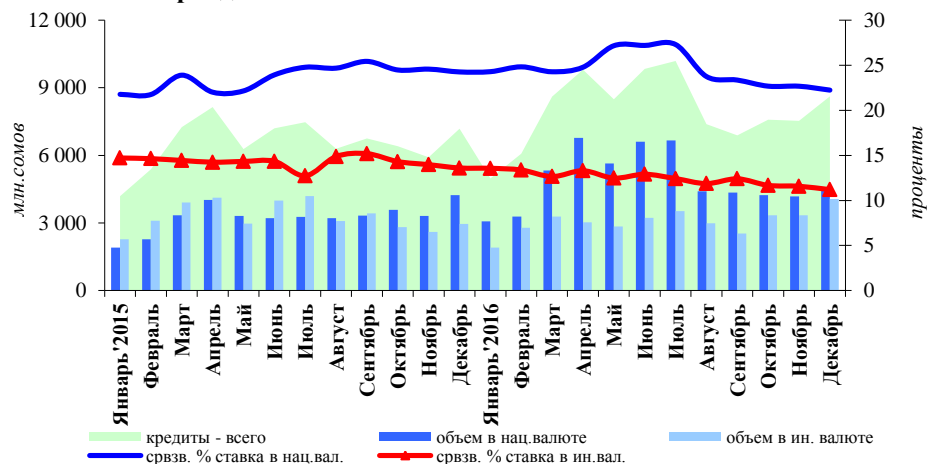
С начала года во временной структуре кредитного портфеля банков отмечалось снижение объемов краткосрочных кредитов и увеличение объемов долгосрочных кредитов. В связи с чем удельный вес долгосрочных кредитов (до года) вырос с 77,6 до 78,3 процента, удельный вес краткосрочных снизился с 20,5 до 18,7 процента. Подобная корректировка временной структуры кредитного портфеля не оказало значительного воздействия на показатель дюрации, который составил 29,3 месяца.

Общий объем вновь выданных кредитов в течение 2016 года сложился в размере 95,9 млрд сомов, что на 22,3 процента выше суммы по сравнению с аналогичным показателем 2015 года. Кредиты, выданные в национальной валюте, выросли на 51,5 процента, в иностранной валюте, напротив, снизились на 6,5 процента.

График 1. Динамика кредитной задолженности коммерческих банков на конец периода

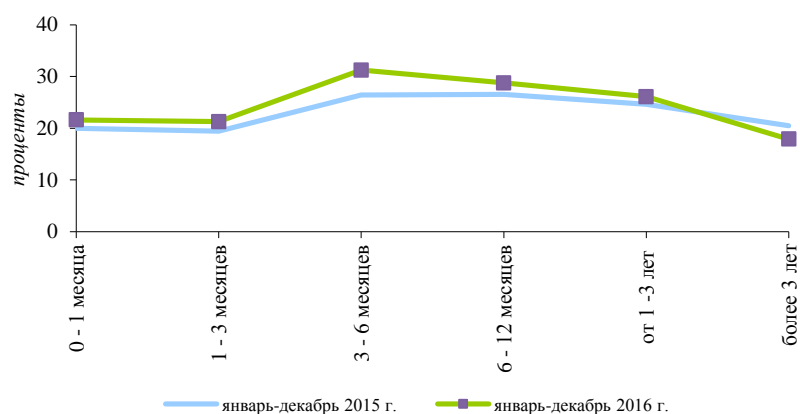


**График 2. Динамика кредитов, выданных коммерческими банками за период**

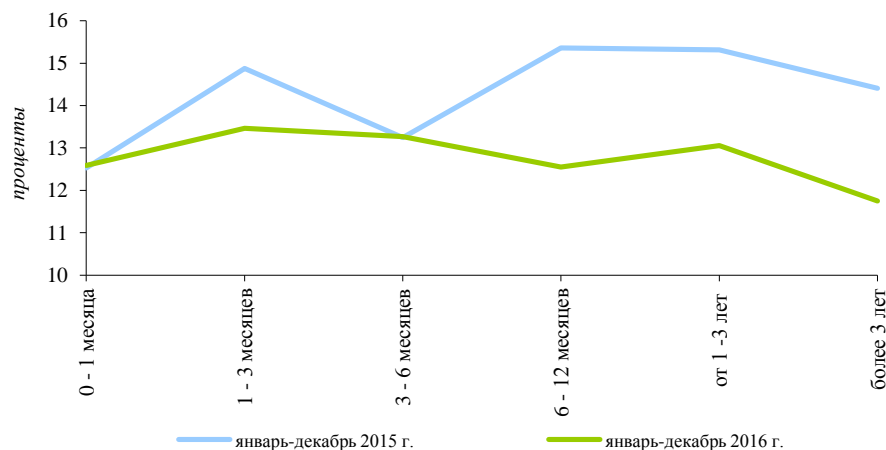


Средневзвешенная процентная ставка по вновь выданным кредитам в национальной валюте за 2016 год возросла по сравнению с аналогичным показателем 2015 года на 0,9 процентного пункта, составив 24,5 процента, в иностранной валюте снизилась на 1,8 процентного пункта, до 12,4 процента.

**График 3. Средний уровень процентных ставок по новым кредитам в национальной валюте по категориям срочности**



**График 4. Средний уровень процентных ставок по новым кредитам в иностранной валюте по категориям срочности**



В отчетном периоде в разрезе отраслей наблюдалось разнонаправленное движение процентных ставок по вновь выданным кредитам в национальной и иностранной валютах. При этом по самым низким ставкам кредиты в национальной

валюте выдавались в промышленность (средневзвешенная ставка за период 15,8 процента), по самым высоким – на потребительские кредиты (31,0 процента).

В иностранной валюте ставки снизились во всех отраслях экономики. По наиболее высоким ставкам выдавались потребительские кредиты в иностранной валюте (средневзвешенная процентная ставка по 16,2 процента), а по самым низким ставкам – на услуги связи (средневзвешенная процентная ставка по 11,5 процента).