

Рынок нефти

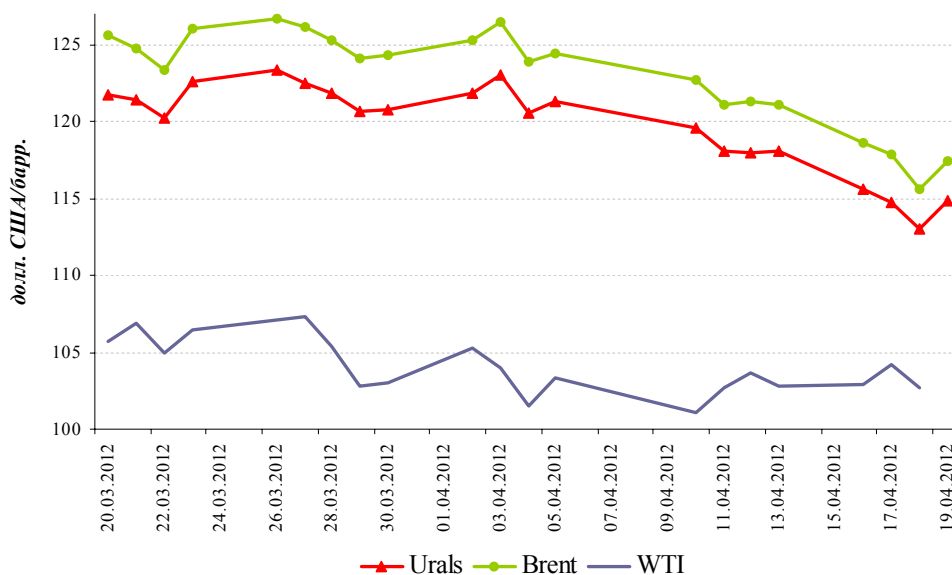
Текущее состояние рынка нефти

В ходе мониторинга рынка нефти с 20.03.2012 по 20.04.2012 года цена на основные сорта (Urals, Brent, WTI) колебалась в диапазоне 101,1-126,7 доллара США за баррель.

Изменение средних цен на нефть:

в среднем за период	Urals		Brent		WTI	
	цены, USD / баррель	измен, % к пред. периоду	цены, USD / баррель	измен, % к пред. периоду	цены, USD / баррель	измен, % к пред. периоду
20.02.2012-20.03.2012	123,5	108,3	126,6	110,1	106,7	107,4
20.03.2012-20.04.2012	119,5	96,76	122,7	96,9	104,1	97,6

Источник: Reuters



Мониторинг мировых цен на нефть свидетельствует о том, что нефтяные котировки в последнее время снижаются. Так, если средняя цена нефти марки Brent в марте составляла 126,7 долларов США за баррель, то в апреле она снизилась на 5,7 долларов США (-4,5 процента) и оказалась на уровне 121,0 долларов США за баррель.

В середине апреля начались переговоры Ирана с международными посредниками (Россия, США, Франция, Великобритания, Китай и Германия) по ядерной программе. На переговорах в Стамбуле власти Ирана продемонстрировали готовность к конструктивному диалогу. Согласно сообщениям СМИ, страна представила ряд новых инициатив по разрешению ситуации вокруг ядерной программы, однако, ожидает такого же конструктивного подхода со стороны "шестерки". Следующая встреча запланирована на 23 мая 2012 года, которая состоится в Багдаде. По мнению аналитиков, достижение соглашения на переговорах в краткосрочном периоде может привести к значительному падению ценовой премии за риск, где-то на 5-10 долларов США за баррель, и подтолкнуть цены на нефть к уровням возле 115 долларов США за баррель, поскольку вероятность военных действий против Ирана снизится. С другой стороны, если переговоры не состоятся, премия за риск вырастет выше текущих уровней (+10 долларов США за баррель и больше), в результате чего цены превысят 130 долларов США за баррель, поскольку риск военной конфронтации вырастет в разы.

Также одним из основных факторов снижения мировых цен

является заявление властей США и Франции о возможном «распечатывании» стратегических запасов нефти. Данная инициатива принадлежит США, где в самый разгар избирательной кампании президент Барак Обама столкнулся с недовольством населения в отношении высоких цен на топливо. В настоящий момент правительство США активно рассматривает этот вопрос. Кроме того, к сторонникам использования резервов принадлежит Великобритания. Однако, пока все стороны ограничиваются лишь громкими заявлениями, которые аналитики характеризуют как весьма удачные попытки вербальной интервенции. Между тем, Саудовская Аравия заявила о том, что вряд ли изменит объемы производства нефти по сравнению с текущими уровнями, даже если будут распечатаны стратегические резервы, поскольку использование резервов не окажет влияния на рынок.

Прогнозы на кратко- и среднесрочную перспективы

Цены на нефть в 2012 году

Всемирный банк прогнозирует цену на нефть на уровне 98,2 доллара США за баррель в 2012 году и 94,7 доллара США за баррель в 2015 году (средняя номинальная цена на нефть марок Brent, Dubai, WTI - ред.), говорится в очередном докладе организации. В нем отмечается, что прогноз предполагает постепенную ликвидацию нынешних перебоев в поставках нефти и отсутствие крупномасштабных последствий санкций против Ирана.

Согласно сообщению Министерства экономического регулирования РФ (МЭР РФ) среднегодовая цена на нефть в 2012 году составит 115 долларов США за баррель¹, в 2013 году – 97 долларов США за баррель, в 2014 году – 101 доллар США за баррель. Ранее МЭР РФ прогнозировало рост среднегодовой цены на нефть в текущем году в размере 100 долларов США за баррель.

Bank of America - Merrill Lynch также повысил прогнозы цен на нефть на 2012 год до 118 долларов США за баррель для Brent и 106 долларов США за баррель для WTI (против предыдущего прогноза 110 и 103 долларов США за баррель соответственно).

Пересмотрели прогнозы цен на нефть и аналитики Societe Generale. В банке повысили оценку Brent на текущий год с 110 до 127 долларов США за баррель. Прогноз по WTI на 2012 год был поднят со 103 до 117 долларов США за баррель. В качестве повода для повышения прогнозов аналитики банка отметили дефицит запасов, низкий уровень свободных мощностей в ОПЕК и перебои в поставках в странах, не входящих в ОПЕК. «Кроме того, важными факторами для рынка будут фактические и потенциальные перебои в поставках из Ирана» - отмечается в сообщении.

Аналитики «ВТБ Капитала» повысили прогноз цен на нефть марки Brent со 100 до 105 долларов США за баррель.

Между тем, некоторые эксперты полагают, что снижение цен на нефть, наблюдаемое в последнее время, будет продолжаться. По их мнению, в последние месяцы цены росли на опасениях срыва поставок из-за напряженной ситуации на Ближнем Востоке. Реальный спрос на нефть в этом году будет слабым: слабый экономический рост в Китае, рецессия в Европе. В течение следующих нескольких месяцев цены на все сырьевые товары будут снижаться, так как центральные банки Европы и США больше не будут проводить количественное смягчение, передает ИА «РБК».

¹ В 2011 году среднегодовая цена на нефть марки Brent составляла 112,2 доллара США за баррель

ОПЕК, МЭА

Международное энергетическое агентство (МЭА) сохранило прогноз мирового спроса на нефть в 2012 году на уровне 89,9 млн. баррелей в сутки, передает ИА «РИА Новости». Рост мирового спроса на нефть прогнозируется на уровне 800,0 тыс. баррелей в сутки. В сообщении отмечается, что потребление во втором квартале текущего года составит около 88,6 млн. баррелей в сутки в связи с сезонным падением спроса, высокими ценами на сырье и неустойчивыми темпами экономического роста. Поставки нефти странами, не входящими в ОПЕК, согласно данным МЭА, в марте снизились на 500,0 тыс. баррелей по сравнению с предыдущим месяцем - до 52,7 млн. баррелей. Поставки нефти странами ОПЕК, по данным агентства, в марте увеличились до 31,4 млн. баррелей в сутки, что является самым высоким показателем за последние 3,5 года.

Казахстан

Агентство по регулированию естественных монополий Казахстана повысило предельные розничные цены на ГСМ в апреле. С учетом корректировок показателей установлены предельные цены на розничную реализацию нефтепродуктов, на которые установлено государственное регулирование цен, в следующих размерах с учетом НДС: дизельное топливо – 95 тенге за литр (+ 5,6 процента); Аи – 80 - 91 тенге за литр (+5,8 процента); Аи – 92 - 112 тенге за литр (+5,7 процента). Согласно сообщению, рост цен, в первую очередь, связан с колебаниями мировых котировок на нефть. Кроме того, предполагается, что причиной также является повышение ставки акцизов на автомобильное горючее в России.

Россия

Цены и данные по изменению розничных цен в России на бензин и дизельное топливо по состоянию на 16.04.2012 года в сравнении с ценами на 26.03.2012 года.

	26.03.2012	16.04.2012	измен., в % (+/-)
	цена, рубль	цена, рубль	
1.Бензин автомобильный	26,78	26,88	+0,4
<i>в том числе:</i>			
марки АИ-80	24,72	24,79	+0,3
марки АИ-92	26,14	26,24	+0,4
марки АИ-95 и выше	28,26	28,36	+0,4
2.Дизельное топливо	27,82	27,77	-0,2

Источник: Государственный комитет по статистике Российской Федерации.

Нефтяные компании в преддверии высокого спроса на топливо продолжают наращивать запасы бензина, уже значительно превысив обозначенный Министерством энергетики РФ ориентир в 1,7 млн. тонн. При этом стоимость топлива на бирже растет — в отличие от объема предложения, передает ИА «РИА Новости». Купить бензин вне биржи все сложнее — по словам участников рынка, нефтяные компании стараются продавать топливо только собственным сбытовым подразделениям. Такая политика нефтяников уже привела к определенному росту цен в оптовом звене и обещает новое увеличение в будущем, что может поставить под угрозу рентабельность независимых АЗС.

Правительство РФ заявило, что замораживание розничных цен на бензин на уровне не выше декабря 2011 года, договоренность о котором

была достигнута в начале года, не принесло нефтяным компаниям убытков, поскольку такой уровень цен был продиктован рыночными условиями. Министерство энергетики РФ не видит необходимости компенсировать нефтяным компаниям доходы, недополученные из-за удержания цен на топливо в первом квартале этого года.

Министерство энергетики РФ и Федеральная антимонопольная служба РФ завершили разработку законопроекта, который предусматривает введение плавающих акцизов на топливо. Идея введения плавающих ставок акцизов была озвучена еще год назад. ФАС РФ предлагала уменьшать налоговую нагрузку для потребителей автомобильного топлива при росте мировой цены на нефть свыше 90 долларов США за баррель за счет снижения размера ставок акцизов. Проект федерального закона предполагает привязку размера акциза к формуле с двумя переменными. Первая — цена Urals, которая сложилась за период мониторинга, переведенная в рубли по курсу Центрального банка РФ. Период мониторинга определен в месяц: с 15-го числа каждого месяца по 14-е число следующего. Вторая — прогнозная цена Urals (прогноз МЭР РФ), переведенная в рубли по среднему курсу Центрального банка РФ, который учитывается при формировании федерального бюджета. Если первое значение превышает второе, то на каждый рубль превышения ставка акциза будет уменьшаться на 70 копеек для бензина, а для дизтоплива — на 77 копеек. Если соотношение будет обратным, ставки увеличатся на те же значения. Министерство энергетики РФ рассчитывает, что поправки в Налоговый кодекс будут приняты до июля текущего года. Введение новых правил взимания акцизов нефтяные компании полностью поддерживают. Например, по мнению главы «Газпром нефть», переход к плавающим акцизам поможет удержать рыночные цены на АЗС. Однако Министерство финансов РФ и МЭР РФ пока не поддерживают данный законопроект.

Кыргызстан

Цены и данные по изменению розничных средних цен на бензин и дизельное топливо за апрель 2012 года в сравнении с ценами за март 2012 года.

Города	А-95		АИ-92		ДТ	
	цена, сом	измен, в % (+/-)	цена, сом	измен, в % (+/-)	цена, сом	измен, в % (+/-)
Бишкек	38,00	-0,1	36,10	+0,2	39,00	+4,1
Каракол	37,70	+0,0	35,96	+0,1	38,27	+3,6
ДжалалАбад	40,54	+1,0	38,29	+0,4	41,27	+5,2
Нарын	38,00	+0,2	36,23	+0,3	39,37	+5,4
Баткен	—	—	39,87	+1,5	42,01	+5,9
Ош	39,53	-1,7	38,80	+1,3	40,28	+2,2
Талас	38,00	+0,2	35,85	+0,1	36,95	+4,1
Токмок	38,00	+0,3	35,80	+0,2	38,68	+5,4
Кара-Балта	—	—	35,76	+0,2	37,30	+2,6
Среднее по республике	38,40	-0,2	36,73	+0,4	39,33	+4,0

Источник: Национальный статистический комитет Кыргызской Республики.

«—» - отсутствие товара

Цены на дизельное топливо в республике за последний месяц увеличились в среднем на 4,0 процента. Данное повышение обусловлено двумя причинами: во-первых, начало весенне-полевых работ в стране, во-вторых, дефицит дизельного топлива на внутреннем рынке. По устной информации ассоциации нефтетрейдеров Кыргызстана, дефицит

дизельного топлива сложился из-за снижения импорта дизельного топлива из России, так как России сейчас более выгодно продавать ГСМ европейским странам.

В настоящее время на таможенных терминалах временного хранения находится 16,5 тыс. тонн ГСМ. Судебные разбирательства по вопросу об оплате 5-процентной пошлины посредническими нефтяными компаниями продолжаются, сообщила ассоциация нефтетрейдеров Кыргызстана.

Глава ассоциации нефтетрейдеров Кыргызстана сообщил, что до 70 процентов потребности сельскохозяйственных производителей в ГСМ можно покрыть за счет производства и использования биоэтанола. По его словам, крестьяне станут первыми покупателями биоэтанола, если октановое число нового вида топлива будет соответствовать стандартам. Авторы проекта по внедрению биоэтанола сообщают, что для успешной реализации проекта необходима поддержка правительства в рамках закона о государственно-частном партнерстве. В Кыргызстане есть все условия для высадки культур, из кормов которых можно произвести биоэтанол. Отмечается, что биоэтанол можно использовать не только для покрытия нужд сельского хозяйства, но и для заправки автомобилей. При этом, стоимость топлива будет в два раза ниже рыночных цен на бензин.

Природный газ

Кыргызстан

По данным ОАО «Кыргызгаз», с апреля 2012 года население Кыргызстана за кубометр природного газа будет платить 14,60 сом (+0,6 процента или 0,1 сом), а промышленные предприятия – 17,99 сом (+0,6 процента или 0,1 сома). Увеличение тарифов связано с изменением обменного курса доллара США. Тем временем, вопрос покупки российским Газпромом 75 процентов акций ОАО «Кыргызгаз» окончательно решится в сентябре 2012 года. По данным ОАО «Кыргызгаз», стороны договорились по всем позициям, и разногласий между ними нет. При этом, после передачи контрольного пакета акций у государства останется 13 процентов акций.

Иран намерен экспортировать газ в Таджикистан, Кыргызстан и Китай по новому газопроводу, передает ИА «24.kg» со ссылкой на сообщение пресс-службы посольства Ирана в Кыргызстане. По ее данным, согласно договоренности, достигнутой главами заинтересованных стран, из Ирана в Таджикистан через Афганистан и далее в Кыргызстан и Китай будет построен новый трубопровод для транспортировки энергоносителей. Сроки реализации проекта пока не сообщаются.

Электроэнергия

Кыргызстан

В Кыргызстане ОАО «Северэлектро» намерено отключить электричество бюджетным организациям-должникам. По данным компании на начало апреля бюджетники задолжали 168 млн. сомов, в том числе организации, финансируемые из республиканского бюджета, – 49 млн. сомов, из местного – 119 млн. сомов.

На ТЭЦ Бишкека проведут капитальный ремонт основного оборудования, передает ИА «24.kg» со ссылкой на сообщение ОАО «Электрические станции». В настоящее время на ТЭЦ Бишкека идет капитальный ремонт турбины и турбогенератора, который продлится до мая. На май-июнь 2012 года запланирован ежегодный ремонт

теплофикационного оборудования. На ТЭЦ Оша аналогичные работы планируется провести в июле-августе текущего года.

Обзор подготовлен по данным: ИА «24.kg», ИА «Reuters», ИА «РБК», ИА «Казахстан Сегодня», ИА «Газабек», ИА «ЦентрАзия», ИА «КирТАГ», ИА «ИТАР-ТАСС», ИА «REGNUM», издание «Нефтегазовая вертикаль».

График 1: Urals с 01.01.2010 – 20.04.2012

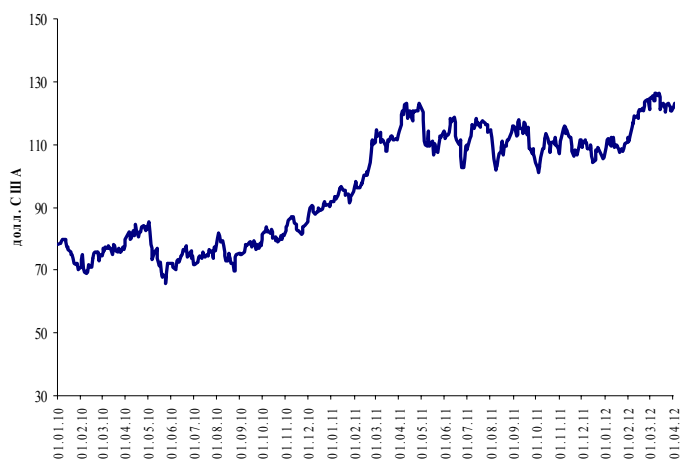


График 2: Brent с 01.01.2010 – 20.04.2012

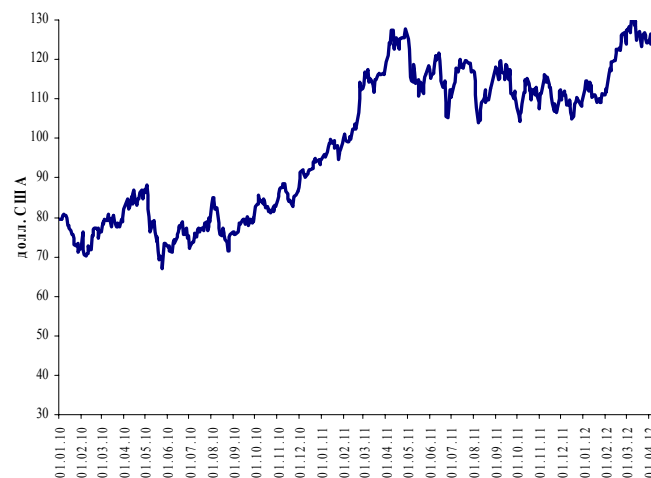


График 3: WTI с 01.01.2010 – 20.04.2012

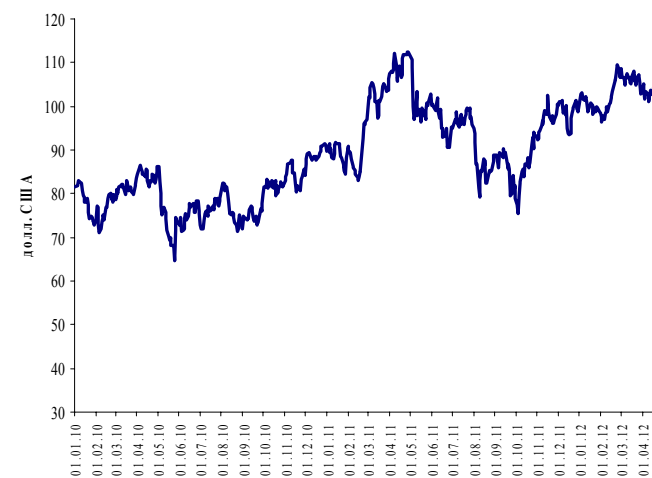


График 4: Urals с 20.03.2012 – 20.04.2012

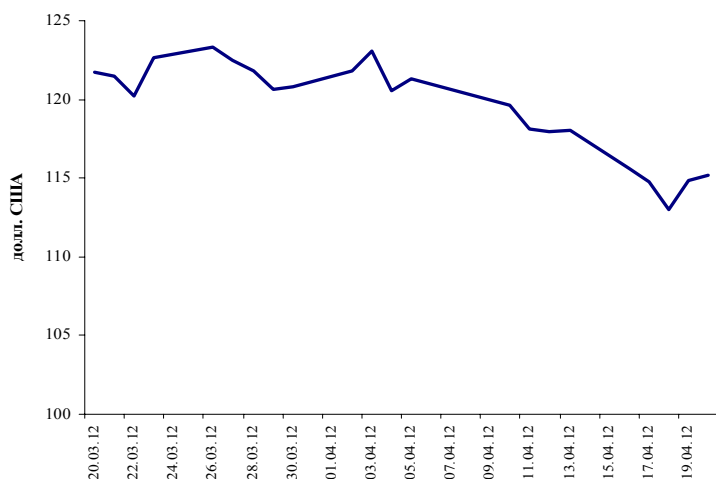


График 5: Brent с 20.03.2012 – 20.04.2012

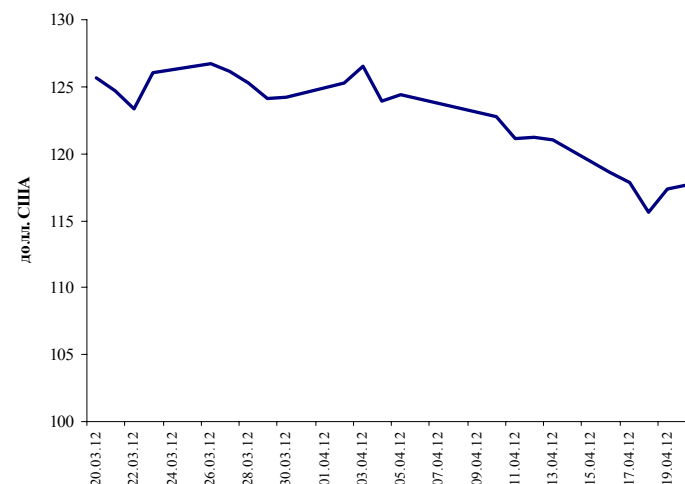


График 6: WTI с 20.03.2012 – 20.04.2012

