

## ДЕПОЗИТЫ (январь-март 2013 года)

По итогам первых трех месяцев 2013 года был отмечен рост депозитной базы коммерческих банков, скорректировавший последствия незначительного снижения совокупных остатков денежных средств на банковских счетах в предыдущем квартале. В качестве основной предпосылки роста выступило расширение валютной составляющей депозитной базы, тогда как объем сомовых депозитов напротив уменьшился из-за оттока средств со счетов юридических лиц в двух банках – крупных участников рынка. Реакцией на сложившуюся ситуацию стало повышение средневзвешенной ставки по вкладам в национальной валюте, произошедшее на фоне сохранения аналогичного показателя по депозитам в иностранной валюте.

По состоянию на конец рассматриваемого периода объем депозитной базы коммерческих банков составил 52,0 млрд. сомов, увеличившись с начала года на 2,7 процента. В частности, валютная составляющая депозитной базы увеличилась на 6,2 процента, а объем сомовых вкладов снизился на 0,5 процента (без учета укрепления доллара США депозитная база выросла на 2,1 процента). За счет этого уровень долларизации депозитной базы увеличился на 1,6 процентного пункта, до 48,5 процента на конец марта.

Благодаря положительной тенденции роста вкладов населения, их доля в структуре депозитной базы повысилась с 41,1 до 43,6 процента (график 2).

График 1. Динамика депозитов действующих коммерческих банков (на конец периода)

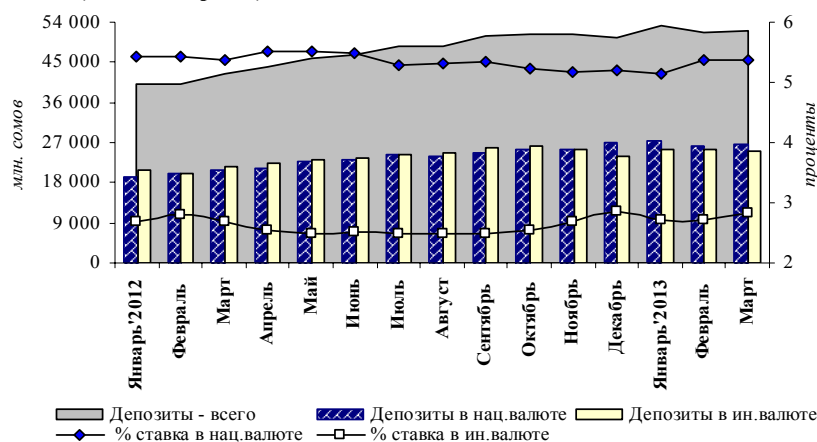


График 2. Структура депозитов по вкладчикам

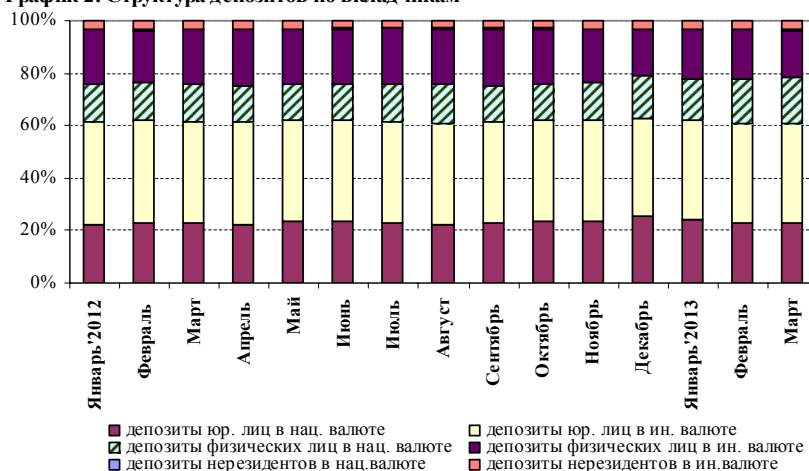


Таблица 1. Динамика депозитов в действующих коммерческих банках

Период	Остаток депозитов					Принято депозитов				
	Всего (тыс.сом)	В нац.валюте		В иностр.валюте		Всего (тыс.сом)	В нац.валюте		В иностр.валюте	
		Объем (тыс.сом)	Ставка (%)	Объем (тыс.сом)	Ставка (%)		Объем (тыс.сом)	Ставка (%)	Объем (тыс.сом)	Ставка (%)
Январь 2012 г.	40 216 565,4	19 390 990,2	5,4	20 825 575,2	2,7	15 541 023,2	7 176 265,3	2,0	8 364 757,9	0,8
Февраль	40 008 706,2	19 904 894,5	5,4	20 103 811,7	2,8	16 955 350,4	8 493 410,3	2,3	8 461 940,1	0,8
Март	42 242 058,6	20 707 237,5	5,4	21 534 821,1	2,7	17 424 527,5	9 099 666,9	2,1	8 324 860,6	0,8
<b>Итого за 1 кв.2012 г.</b>	<b>42 242 058,6</b>	<b>20 707 237,5</b>	<b>5,4</b>	<b>21 534 821,1</b>	<b>2,7</b>	<b>49 920 901,1</b>	<b>24 769 342,5</b>	<b>2,1</b>	<b>25 151 558,6</b>	<b>0,8</b>
Январь 2013 г.	53 081 595,6	27 498 043,5	5,1	25 583 552,1	2,7	15 962 274,6	8 358 158,2	2,4	7 604 116,4	0,9
Февраль	51 840 342,8	26 407 198,6	5,4	25 433 144,2	2,7	17 552 034,2	9 632 231,9	2,2	7 919 802,3	0,7
Март	52 003 870,6	26 806 295,7	5,4	25 197 574,9	2,8	19 400 670,0	10 421 769,1	2,2	8 978 900,9	0,8
<b>Итого за 1 кв.2013 г.</b>	<b>52 003 870,6</b>	<b>26 806 295,7</b>	<b>5,4</b>	<b>25 197 574,9</b>	<b>2,8</b>	<b>52 914 978,8</b>	<b>28 412 159,2</b>	<b>2,3</b>	<b>24 502 819,6</b>	<b>0,8</b>
Изменение за период	1 352 545,0	-121 304,4	0,1	1 473 849,4	0,0	2 994 077,7	3 642 816,7	0,1	-648 739,0	0,0
Темп прироста	2,7%	-0,5%		6,2%		6,0%	14,7%		-2,6%	

Таблица 2. Изменение депозитной базы за январь-март 2013 г. по категориям срочности

тыс. сомов

	ИТОГО	В том числе							
		Расчетные счета	До востребования	0 - 1 месяца	1 - 3 месяца	3 - 6 месяцев	6 - 12 месяцев	От 1 года до 3 лет	Более 3 лет
<b>Общее изменение</b>	<b>1 352 545</b>	<b>-22 047</b>	<b>477 531</b>	<b>158 463</b>	<b>423 835</b>	<b>149 051</b>	<b>-307 869</b>	<b>466 170</b>	<b>7 410</b>
в том числе:									
по депозитам физических лиц	1 844 094	-87 649	1 001 397	168 917	303 106	121 745	52 551	273 427	10 601
в нац. валюте	1 074 141	-74 978	623 492	58 303	147 255	161 731	15 163	128 204	14 972
в ин. валюте	769 952	-12 671	377 905	110 614	155 852	-39 987	37 387	145 223	-4 372
по депозитам юридических лиц	-712 962	-103 704	-531 253	16 992	98 147	-68 552	-251 364	129 772	-3 000
в нац. валюте	-1 203 341	-1 209 720	1 485	128 754	119 887	-76 280	-152 795	-11 672	-3 000
в ин. валюте	490 379	1 106 016	-532 738	-111 761	-21 740	7 728	-98 569	141 444	0
по депозитам нерезидентов	221 413	169 306	7 387	-27 447	22 582	95 859	-109 056	62 972	-190
в нац. валюте	7 895	4 679	-6 551	1 936	5 596	2 287	2 011	-1 970	-92
в ин. валюте	213 518	164 627	13 938	-29 383	16 986	93 572	-111 066	64 942	-98

В 1 квартале 2013 года во временной структуре депозитной базы отмечалось увеличение срочности привлекаемых ресурсов.

Доля средств на расчетных счетах снизилась с 40,6 до 39,5 процента, а доля срочных вкладов повысилась с 34,6 до 35,5 процента. При этом объем остатков на депозитах до востребования клиентов банков увеличился на 3,8 процента, в результате чего их доля поднялась за квартал с 24,8 до 25,1 процента. Структура срочных вкладов изменилась в сторону повышения доли долгосрочных вкладов (свыше года) на 0,7 процентного пункта, до 9,8 процента в общем объеме депозитной базы (или 27,8 процента в объеме срочных депозитов), тогда как удельный вес краткосрочных вкладов увеличился на 0,2 процентного пункта, до 25,6 процента. В результате, дюрация срочных депозитов незначительно уменьшилась с начала года с 13,0 до 12,9 месяца, а дюрация общей депозитной базы

График 3. Динамика депозитов, принятых коммерческими банками за период

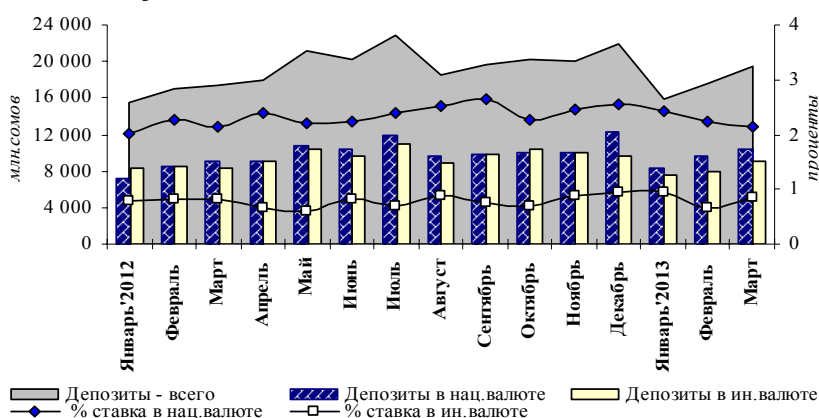


График 4. Структура депозитов, принятых в национальной валюте

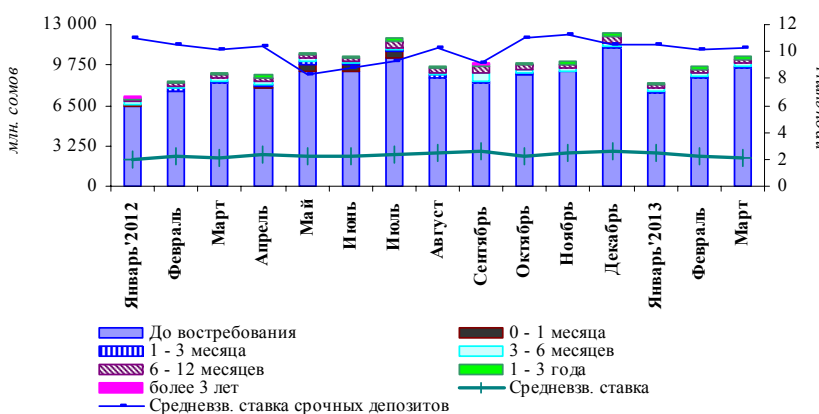


График 5. Структура депозитов, принятых в иностранной валюте

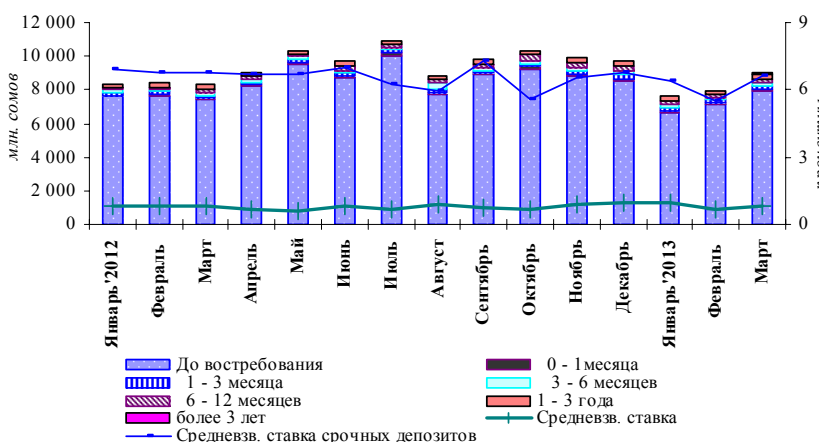


Таблица 3. Изменение потока депозитов за январь-март 2013 г. по сравнению с январем-мартом 2012 г. по категориям срочности

тыс. сомов

	ИТОГО	В том числе						
		До востребования	0 - 1 месяца	1 - 3 месяца	3 - 6 месяцев	6 - 12 месяцев	От 1 года до 3 лет	Боле 3 лет
<b>Общие изменения</b>	<b>2 994 078</b>	<b>2 222 689</b>	<b>234 693</b>	<b>-31 274</b>	<b>227 904</b>	<b>145 098</b>	<b>199 615</b>	<b>-4 648</b>
в том числе:								
по депозитам физических лиц	5 431 022	4 668 038	73 415	109 053	179 736	256 083	149 422	-4 723
в нац. валюте	4 235 341	3 736 101	-6 028	79 338	126 689	196 648	103 920	-1 327
в ин. валюте	1 195 681	931 937	79 442	29 715	53 047	59 434	45 502	-3 397
по депозитам юридических лиц	-942 585	-951 263	164 606	-127 776	37 094	-124 539	59 153	140
в нац. валюте	-652 980	-515 640	-7 973	-108 306	58 172	-101 530	22 156	140
в ин. валюте	-289 605	-435 623	172 579	-19 469	-21 078	-23 010	36 997	0
по депозитам нерезидентов	-1 494 360	-1 494 085	-3 328	-12 552	11 075	13 555	-8 959	-65
в нац. валюте	60 456	52 096	-3 730	-908	-236	10 370	2 937	-73
в ин. валюте	-1 554 815	-1 546 181	401	-11 644	11 311	3 185	-11 896	9

повысилась с 4,5 до 4,6 месяца.

Индекс концентрации рынка сложился в размере 0,10, что соответствует среднему уровню концентрации и эквивалентен присутствию на рынке десяти участников с равными долями.

В рассматриваемом периоде отмечалось увеличение притока депозитов в коммерческие банки. Объем вновь принятых в 1 квартале 2013 года депозитов<sup>1</sup> составил 52,9 млрд. сомов, увеличившись по сравнению с аналогичным показателем за 2012 год на 6,0 процента.

Объем вновь принятых вкладов в национальной валюте составил 28,4 млрд. сомов (+14,7 процента), в иностранной валюте – 24,5 млрд. в сомовом эквиваленте (-2,6 процента).

В структурном разрезе, увеличение вновь принятых вкладов в основном было обеспечено приростом депозитов до востребования, объем которых увеличился за период на 4,9 процента. При этом, доля вкладов до востребования снизилась с 90,3 до 89,4 процента с пропорциональным расширением доли срочных вкладов в основном за счет роста краткосрочной составляющей (за исключением депозитов со сроком погашения от 1 до 3 месяцев). В результате, дюрация срочных депозитов в сопоставлении с аналогичным периодом 2012 года снизилась с 11,6 до 11,4

График 6. Средний уровень процентных ставок по новым депозитам в национальной валюте по категориям срочности

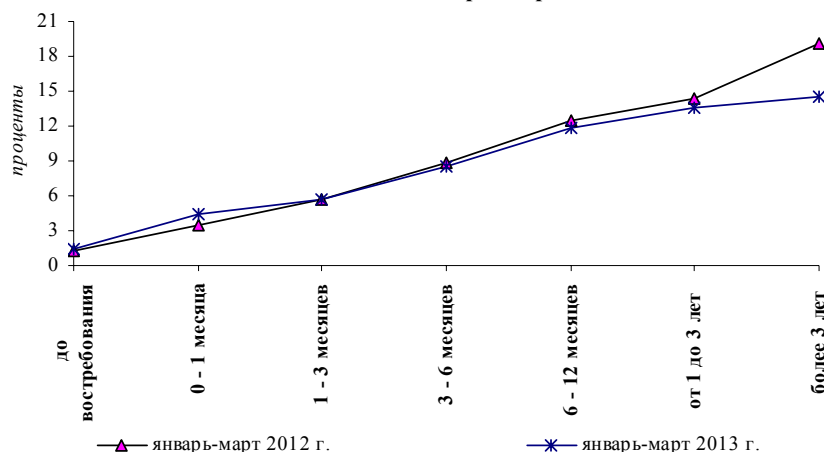
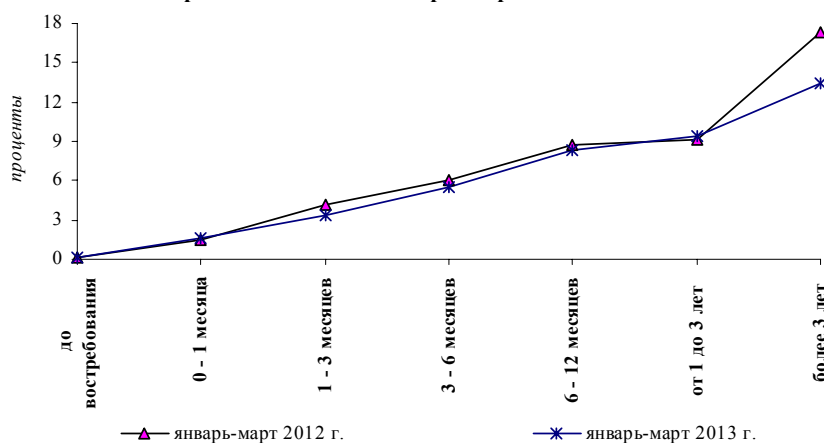


График 7. Средний уровень процентных ставок по новым депозитам в иностранной валюте по категориям срочности



<sup>1</sup> В объеме вновь принятых депозитов не учитываются расчетные счета клиентов банков.

месяца, однако средний показатель дюрации вновь принятых вкладов повысился с 1,1 до 1,2 месяца.

Средневзвешенная процентная ставка по вновь принятым депозитам в национальной валюте составила 2,3 процента, повысившись в годовом выражении на 0,1 процентного пункта за счет увеличения доли срочных депозитов. Средневзвешенная процентная ставка по данным депозитам составила 10,3 процента (-0,3 процентного пункта), а по депозитам до востребования ставка выросла на 0,2 процентного пункта, до 1,4 процента.

В разрезе банков средний уровень ставок по вновь принятым срочным депозитам в национальной валюте повысился в 6 из 23<sup>2</sup> коммерческих банков, в одном из действующих ФКУ ставка сохранилась без изменений, а в остальных – ставки снизились. Среднее значение реальной ставки по срочным депозитам в национальной валюте в 1 квартале 2013 году составило 9,1 процента против 9,7 процента в аналогичном периоде предыдущего года.

Ставка по вновь принятым депозитам в иностранной валюте сохранилась на уровне показателя за аналогичный период 2012 года, составив 0,8 процента. При этом изменения не затронули соответствующий показатель сегмента депозитов до востребования, тогда как средневзвешенная процентная ставка по срочным депозитам в иностранной валюте уменьшилась до 6,2 процента (-0,7 процентного пункта).

В разрезе банков средний уровень ставок по вновь принятым срочным депозитам в иностранной валюте снизился в 11 из 23 банков, имеющих лицензию на привлечение депозитов в иностранной валюте, а в остальных – ставки повысились.

---

<sup>2</sup> В общем количестве действующих банков 6 банков не привлекали депозиты в национальной валюте в рассматриваемом периоде, 4 банка – не привлекали депозиты в иностранной валюте.