

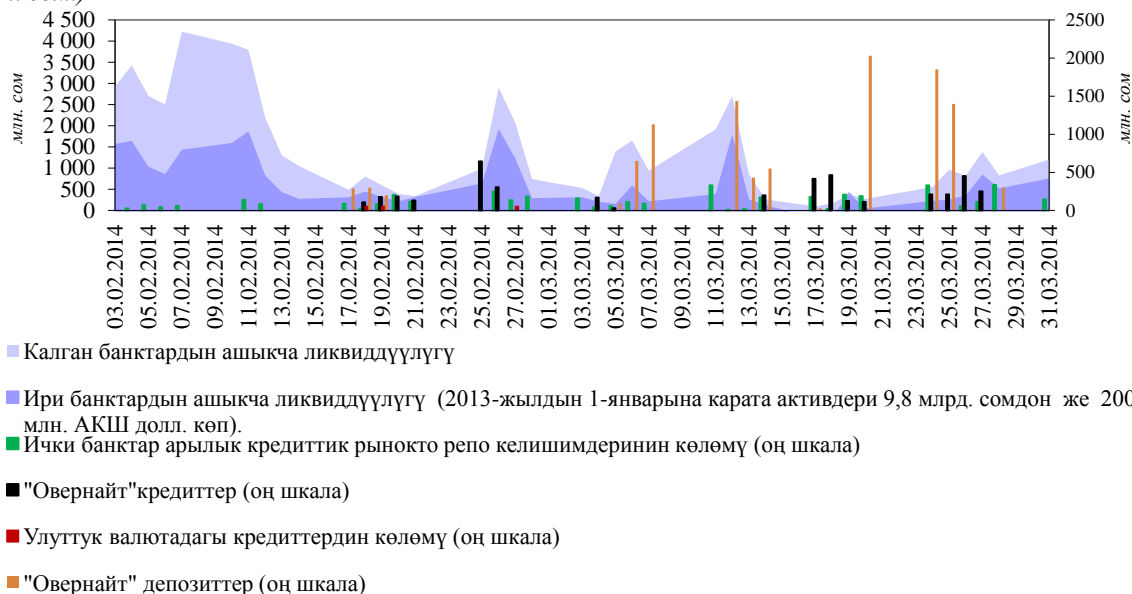
## Кредиттик ресурстардын банктар аралык рыногу (2014-жылдын март айы)

Март айында банктар аралык рынокто ликвиддүүлүктүн орточо күндүк деңгээли өткөн айдагы 2,0 млрд. сомдон 908,2 млн. сомго чейин төмөндөгөндүгү байкалган, ал негизинен, алдыңкы банктардын көрсөткүчтөрүндө ашыкча камдын төмөндөшүнүн натыйжасында жүргөн (1-график).

### 1-график.

Коммерциялык банктардын (улуттук валютадагы) ашыкча камдарынын жана банктар аралык кредиттер көлөмүнүн динамикасы

(млн. сом.)



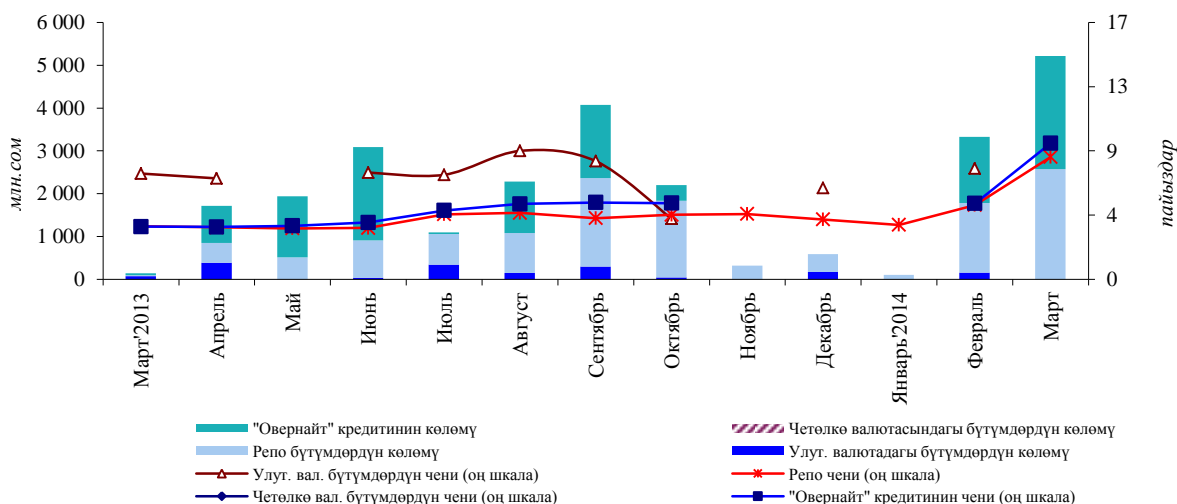
Мында, репо шарттарында кыйла талапка ээ болгон карыз алышуулар боюнча бүтүмдөрдү ишке ашыруу кароого алынып жаткан мезгил ичинде да жылдык 8,1 пайыз чен боюнча улантылган (+3,2 пайыздык пункт). “Овернайт” кредиттерине да суроо-талап жогорулаган, алардын көлөмү өткөн айдын ушул эле көрсөткүчүнө салыштырмалуу 1,7 эсеге көбөйүү менен 2,6 млрд. сомду түзгөн.

Март айында карыз алышуулардын ички банктар аралык рыногунда (“овернайт” кредиттерин эсепке албаганда) операциялардын жалпы көлөмү өткөн айдын көрсөткүчүнө салыштырмалуу 44,5 пайызга көбөйүү менен 2,6 млрд. сомду түзгөн, бул репо шарттары боюнча бүтүмдөрдүн 2,6 млрд. сомго (+58,3 пайызга) чейин өсүшү менен шартталган. Кароого алынып жаткан мезгил ичинде банктар ортосунда улуттук жана чет валюталарында кредиттик бүтүмдөр ишке ашырылган эмес.

“Овернайт” кредиттери боюнча орточо алынган чен 9,0 пайызды түзгөн.

### 2-график.

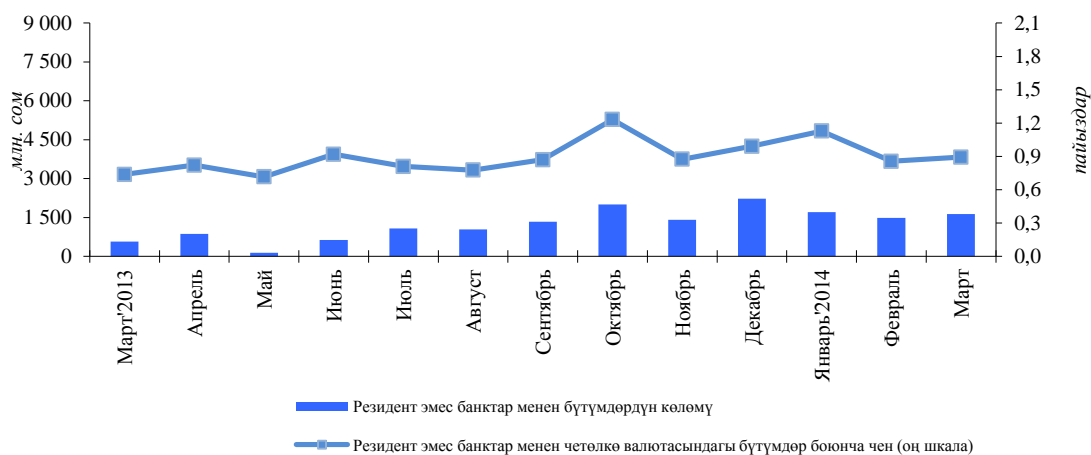
Ички банктар аралык кредиттик рынокто операциялар көлөмүнүн жана пайыздык чендердин динамикасы



Кредиторлордун концентрациялануу индекси ай ичинде 0,34төн 0,30га чейин төмөндөгөн, ал эми дебиторлордун концентрациялануу индекси өткөн айдагы 0,16га каршы 0,25ти түзгөн. Бул индекстердин маанилери рыноктун концентрациялануусунун сакталып турган орточо деңгээлин көрсөтүп турат жана бул рынокто бирдей үлүшкө ээ үч кредитордун жана төрт карыз алуучунун катышуусуна ылайык келет.

### 3-график.

Резидент эмес-банктар менен чет өлкө валютасындагы бүтүмдөр боюнча банктар аралык кредиттик рынокто операциялар көлөмүнүн жана пайыздык чендердин динамикасы



Резидент эмес-банктар менен чет өлкө валютасындагы кредиттик бүтүмдөр көлөмү өткөн айдагы ушул эле көрсөткүчкө салыштырмалуу 9,8 пайызга көбөйүү менен 1,6 млрд сомдук эквивалентти түзгөн. Кароого алынып жаткан мезгил ичинде АКШ долларында гана жүзөгө ашырылган резидент эмес-банктар менен кредиттик операциялар боюнча орточо алынган пайыздык чен 0,9 пайыз деңгээлде сакталган.

