

## Депозиты (3 месяца 2014 года)

В январе-марте 2014 года на рынке банковских депозитов наблюдалось ускорение роста депозитной базы коммерческих банков по сравнению с аналогичным периодом 2013 года, что в основном было обусловлено заметным ростом средств на валютных счетах юридических лиц у основных участников рынка.

Показатели процентных ставок по принятым за три месяца депозитам в национальной и иностранной валютах не претерпели значительных изменений, в целом сохранившись на уровне значений сопоставимого периода предыдущего года. В структурном разрезе повышательная тенденция изменения депозитной базы была вызвана увеличением остатков денежных средств на счетах предприятий, а также ростом депозитов до востребования и срочных вкладов населения.

На конец рассматриваемого периода объем депозитной базы коммерческих банков составил 70,7 млрд. сомов, увеличившись с начала года на 5,1 процента. При этом увеличение было обеспечено ростом валютной составляющей депозитной базы на 17,2 процента, до 38,5 млрд. сомов. Вкладов в сомах, напротив, снизились на 6,5 процента, до 32,2 млрд. сомов.

По результатам января-марта 2014 года, с начала года долларизация депозитной базы увеличилась на 5,6 процентного пункта, до 54,4 процента, за счет более высоких темпов прироста объема валютных депозитов.

В рассматриваемом периоде во временной структуре депозитной базы отмечалось увеличение доли средств на депозитах до востребования клиентов банков с 25,2 до 25,4 процента, доля на расчетных счетах также увеличилась, но незначительно, с 35,7 до 35,8 процента. Доля срочных вкладов по кредитному портфелю снизилась с 39,1 до 38,9 процента.

Индекс концентрации рынка сохранился на уровне 0,10, что соответствует среднему уровню концентрации и эквивалентен присутствию на рынке десяти участников с равными долями.

График 1. Динамика депозитной базы

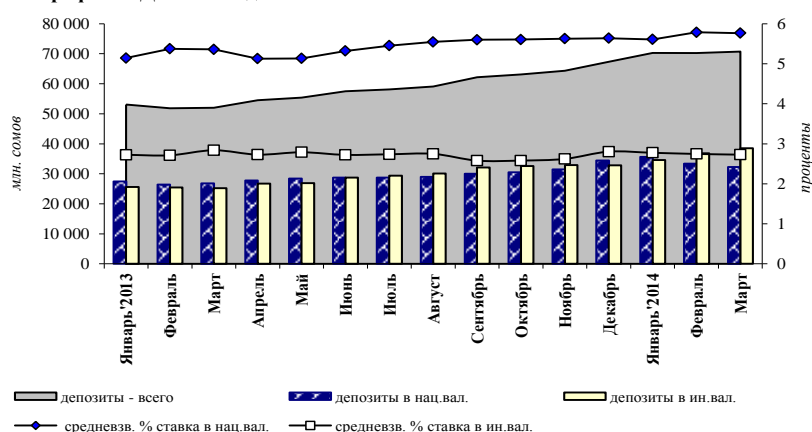
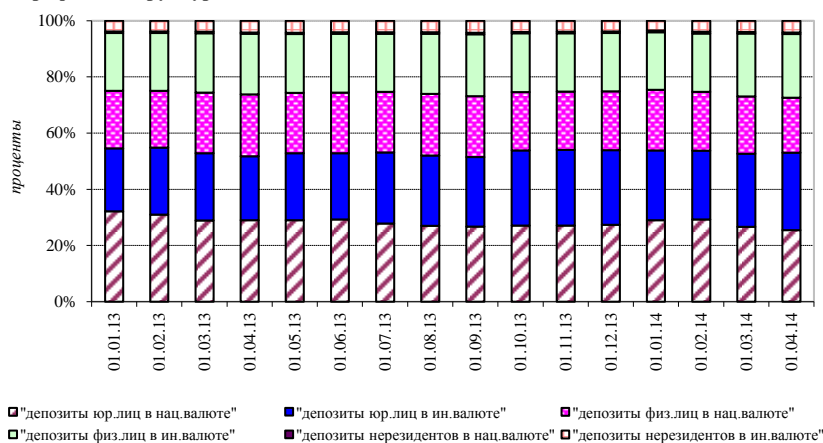


График 2. Структура депозитов



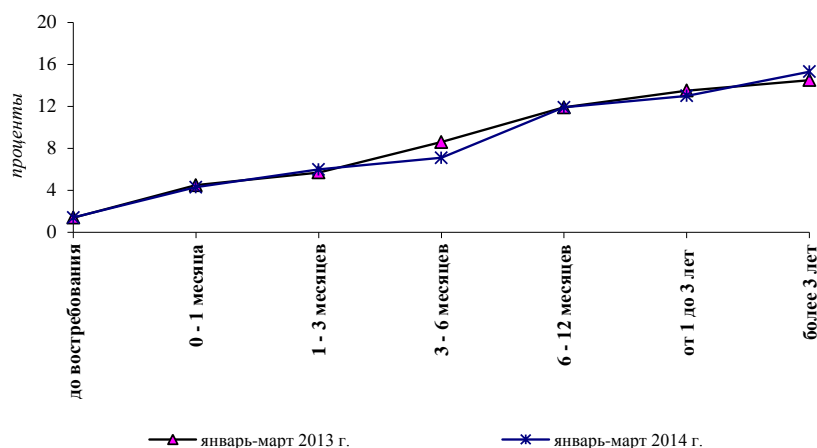
В рассматриваемом периоде отмечалось увеличение притока депозитов в коммерческие банки. Объем вновь принятых в январе-марте 2014 года депозитов<sup>1</sup> составил 79,2 млрд. сомов, увеличившись по сравнению с аналогичным показателем за 2013 год на 49,7 процента. Объем вновь принятых вкладов в национальной валюте составил 37,9 млрд. сомов (+33,6 процента), в иностранной валюте – 41,2 млрд. в сомовом эквиваленте (+68,3 процента).

В структурном разрезе, увеличение вновь принятых вкладов в основном было обеспечено приростом депозитов до востребования, объем которых увеличился за период на 47,4 процента. При этом доля вкладов до востребования снизилась с 89,4 до 88,1 процента с пропорциональным расширением доли срочных вкладов в основном за счет роста их краткосрочной составляющей.

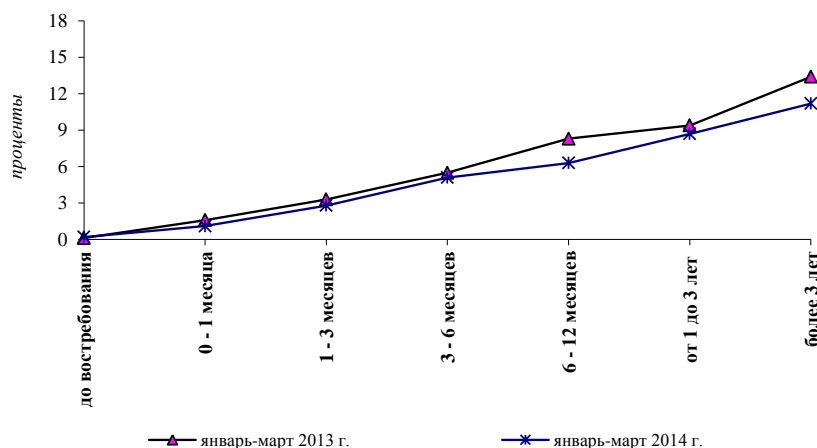
Средневзвешенная процентная ставка по вновь принятым депозитам в национальной валюте составила 2,3 процента, не изменившись по сравнению с аналогичным показателем 2013 года. При этом средневзвешенная процентная ставка по срочным депозитам в национальной валюте составила 8,9 процента (-1,4 процентного пункта), а по депозитам до востребования – 1,4 процента, не изменившись по сравнению с аналогичным периодом 2013 года.

Ставка по вновь принятым депозитам в иностранной валюте сохранилась на уровне аналогичного периода 2013 года в 0,8 процента. При этом средневзвешенная процентная ставка по депозитам до востребования в иностранной валюте увеличилась до 0,2 процента, (+0,1 п.п.), по срочным депозитам в иностранной валюте ставка снизилась на 0,7 процентного пункта, составив до 5,4 процента.

**График 3. Средний уровень процентных ставок по новым депозитам в национальной валюте по категориям срочности**



**График 4. Средний уровень процентных ставок по новым депозитам в иностранной валюте по категориям срочности**



<sup>1</sup> В объеме вновь принятых депозитов не учитываются расчетные счета клиентов банков.