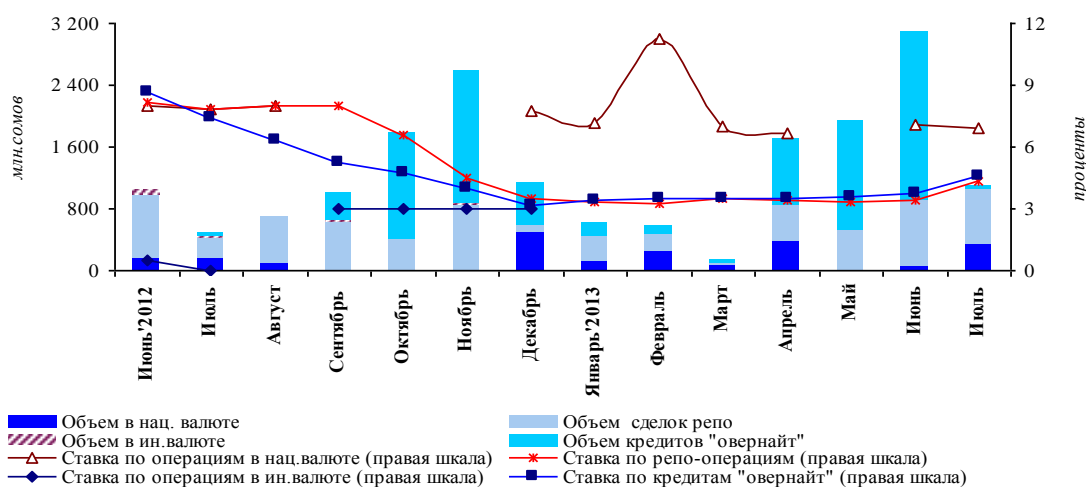


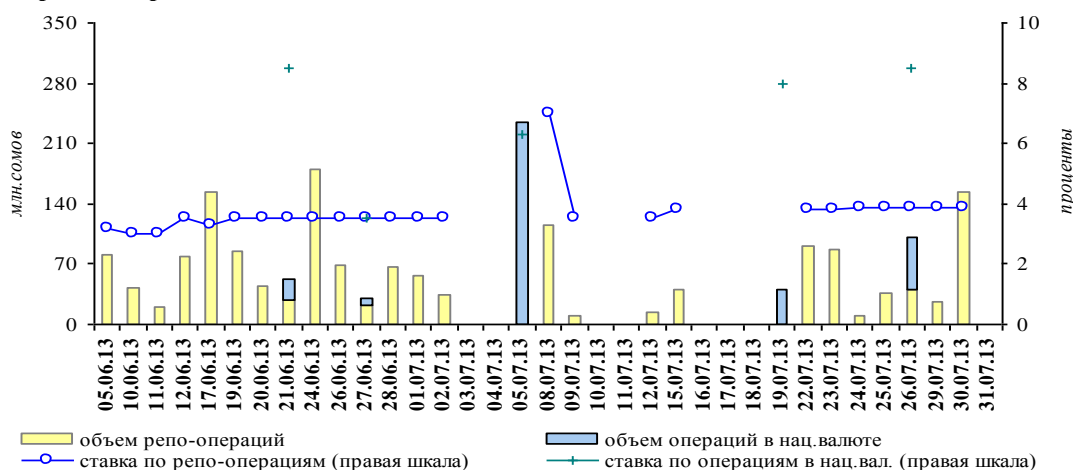
Межбанковский рынок кредитных ресурсов (июль 2013 года)

График 1. Динамика объема операций и процентных ставок на внутреннем межбанковском кредитном рынке



В июле 2013 года ситуация на межбанковском кредитном рынке складывалась под влиянием сохраняющегося высокого спроса на денежные ресурсы на фоне значительных колебаний ликвидности и высокого уровня ее концентрации в отдельных коммерческих банках. Так, общий объем операций на внутреннем межбанковском рынке заимствований составил 1053,5 млн. сом, увеличившись по сравнению с предыдущим месяцем на 16,4 процента. Увеличение объема операций отмечалось в сегменте межбанковских кредитов в национальной валюте (практически в 10 раз), до 336,5 млн. сом, в то время как объем операций на условиях репо снизился на 17,7 процента, до 716,9 млн. сом. При этом кредит «овернайт» Национальным банком в июле был предоставлен один раз на сумму 40,0 млн. сом, что отражает наличие достаточного объема избыточной ликвидности в банковской системе. Операции в иностранной валюте на внутреннем рынке кредитных ресурсов не проводились.

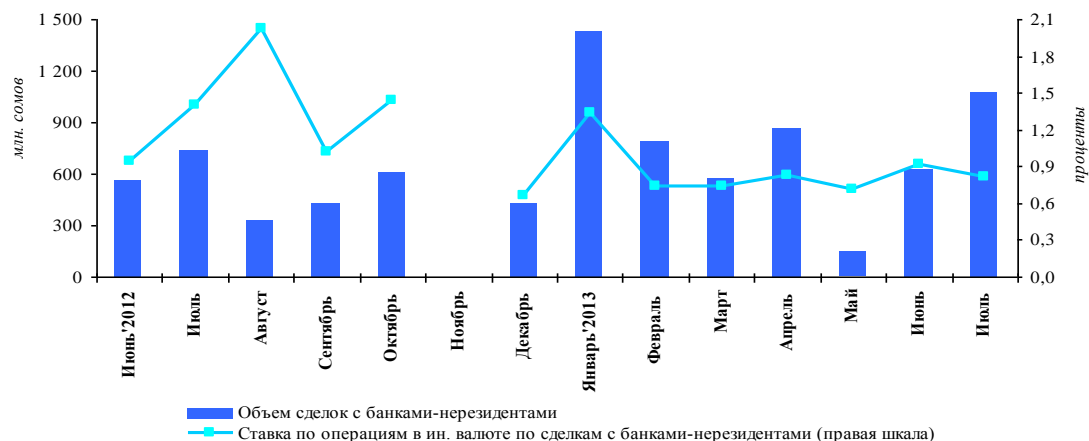
График 2. Ежедневные обороты и ставки на внутреннем межбанковском кредитном рынке



Средневзвешенная процентная ставка по кредитам в национальной валюте снизилась на 0,2 процентных пункта, с 7,1 до 6,9 процента. Средневзвешенная ставка по кредитам на условиях репо составила 4,3 процента, увеличившись на 0,9 процентных пункта. Ставка по кредитам «овернайт», рассчитываемая на базе учетной ставки НБКР, составила 4,6 процента (+0,8 процентного пункта).

Средневзвешенный срок по кредитам в национальной валюте сократился до 117 дней, в то время как аналогичный показатель в июне был равен 160 дням. В сегменте заимствований на условиях репо средневзвешенный срок операций увеличился с 5 до 11 дней¹.

График 3. Динамика объема операций и процентных ставок на межбанковском кредитном рынке по сделкам в ин.валюте с банками-нерезидентами



Индекс концентрации кредиторов за месяц снизился с 0,39 до 0,21, индекс концентрации дебиторов также уменьшился, с 0,28 до 0,18. Тем не менее, значения данных индексов указывают на сохраняющийся высокий уровень концентрации рынка и соответствуют присутствию на рынке пятерых кредиторов и пятерых заемщиков с равными долями.

Объем кредитных сделок в валюте с банками-нерезидентами в июле составил 1,1 млрд. в сомовом эквиваленте, повысившись по сравнению с аналогичным показателем за предыдущий месяц текущего года на 70,5 процента. Валютами заимствований являлись доллар США и евро. Средневзвешенная процентная ставка по кредитным операциям с банками-нерезидентами составила 0,8 процента, увеличившись по сравнению с июнем 2013 года на 0,1 процентных пункта.

Таблица 1. Динамика межбанковских кредитов в национальной валюте (в разрезе срочности)

Период	Всего			В том числе по срокам																	
	Объем (млн. сом)	Кол-во сделок	Ставка (%)	До 1 дня		2-7 дней		8-14 дней		15-30 дней		31-60 дней		61-90 дней		91-180 дней		181-360 дней		свыше 360 дней	
				Объем (млн. сом)	Ставка (%)	Объем (млн. сом)	Ставка (%)	Объем (млн. сом)	Ставка (%)	Объем (млн. сом)	Ставка (%)	Объем (млн. сом)	Ставка (%)	Объем (млн. сом)	Ставка (%)	Объем (млн. сом)	Ставка (%)	Объем (млн. сом)	Ставка (%)	Объем (млн. сом)	Ставка (%)
Июль 2012	150,0	3	7,8	-	-	100,0	7,8	50,0	8,0	-	-	-	-	-	-	-	-	-	-	-	-
Август	100,0	2	8,0	-	-	50,0	8,0	50,0	8,0	-	-	-	-	-	-	-	-	-	-	-	-
Сентябрь	-	-	-	-	-	-	-	-	-	-	-	-	-	-	-	-	-	-	-	-	-
Октябрь	-	-	-	-	-	-	-	-	-	-	-	-	-	-	-	-	-	-	-	-	-
Ноябрь	-	-	-	-	-	-	-	-	-	-	-	-	-	-	-	-	-	-	-	-	-
Декабрь	480,6	11	7,7	75,0	4,0	-	-	23,5	9,0	22,4	9,0	80,2	10,1	-	-	120,8	9,6	69,0	6,5	89,7	6,5
Январь 2013	119,1	3	7,2	-	-	-	-	-	-	-	-	-	-	-	-	119,1	7,2	-	-	-	-
Февраль	246,6	3	11,3	-	-	-	-	-	-	-	-	-	-	-	-	47,8	7,0	47,8	7,0	151,0	14,0
Март	69,0	2	7,0	-	-	-	-	-	-	20,0	7,0	-	-	-	-	-	-	49,0	7,0	-	-
Апрель	385,0	6	6,7	-	-	30,0	3,5	-	-	-	-	-	-	-	-	40,0	6,5	266,7	7,0	48,3	7,0
Май	-	-	-	-	-	-	-	-	-	-	-	-	-	-	-	-	-	-	-	-	-
Июнь	33,9	2	7,1	-	-	9,7	3,5	-	-	-	-	-	-	-	-	-	-	24,2	8,5	-	-
Июль	336,5	5	6,9	-	-	-	-	-	-	180,0	6,0	-	-	-	-	19,7	8,0	136,8	8,0	-	-

¹ Прим.: Для сравнения брались средневзвешенные сроки за месяц.

