

ДЕПОЗИТТЕР

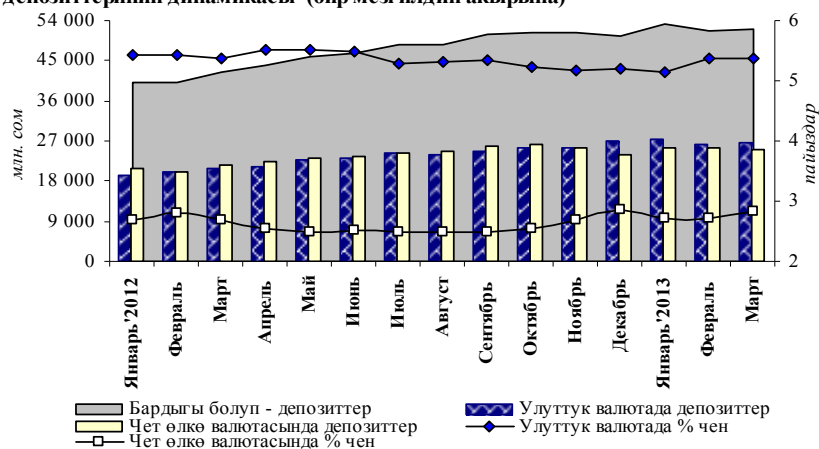
(2013-жылдын январь-март айлары үчүн)

2013-жылдын алгачкы үч айынын жыйынтыгы боюнча коммерциялык банктардын депозиттик базасынын өсүшү белгиленип, ал мурунку чейректе банктык эсептердеги акча каражаттарынын чогуу алгандагы калдыгынын бир аз төмөндөшүнөн улам коррективкалаган. Өсүштүн негизги өбөлгөсүнөн болуп депозиттик базанын валюталык түзүүчүсү кеңейтилгендигинен улам жүргөн, ошол эле учурда сом түрүндө депозиттердин көлөмү тескерисинче, рыноктун ири катышуучулары – эки банктагы юридикалык жактардын эсептеринен каражаттардын агылып чыгууларынан улам азайган. Түптөлгөн мындай жагдайдан улам, чет өлкө валютасында депозиттер боюнча тиешелүү көрсөткүчтүн сакталышынын алкагында, салымдар боюнча улуттук валютада орточо салмактанган чен жогорулаган.

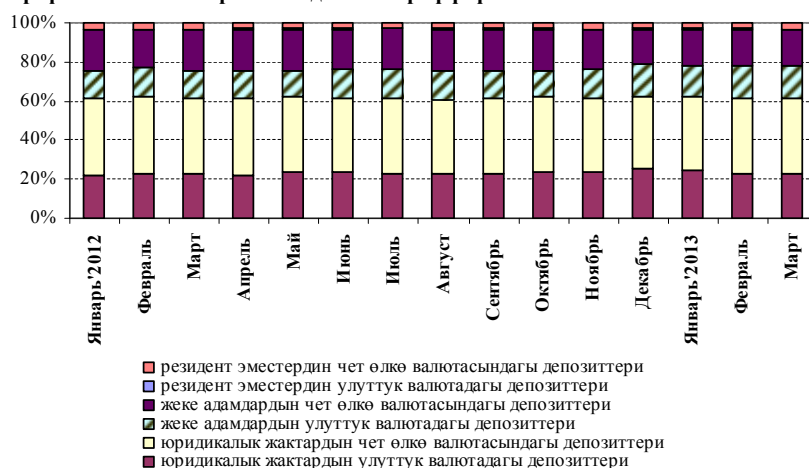
Кароого алынган мезгилдин акырына карата абал боюнча коммерциялык банктардын депозиттик базасынын көлөмү жыл башынан бери 2,7 пайызга көбөйүү менен 52,0 млрд. сом чегинде катталган. Көбүнчө, депозиттик базанын валюталык түзүүчүсү 6,2 пайызга көбөйүп, ал эми сом түрүндө салымдардын көлөмү 0,5 пайызга төмөндөгөн (АКШ долларын турукташтырууну эске албаганда, депозиттик база 2,1 пайызга өскөн). Ушунун эсебинен депозиттик базанын долларлашуу деңгээли март айынын акырына 1,6 пайыздык пунктка, 48,5 пайызга чейин өскөн.

Калктын салымдарынын өсүшү оң тенденцияда өнүккөндүктөн, алардын депозиттик база түзүмүндөгү үлүшү 41,1 пайыздан 43,6 пайызга чейин жогорулаган (2-график).

1-график. Иштеп жаткан коммерциялык банктардын депозиттеринин динамикасы (бир мезгилдин акырына)



2-график. Аманатчылар боюнча депозиттер түзүмү



1-Таблица. Иштеп жаткан коммерциялык банктарда депозиттердин динамикасы

Мезгили	Депозиттердин калдыгы					Кабыл алынган депозиттер						
	Бардыгы (млн сом)	улуттук валютада			чет өлкө валютасында		Бардыгы (млн сом)	улуттук валютада			чет өлкө валютасында	
		көлөмү (млн сом)	Чен (%)	көлөмү (млн сом)	Чен (%)	көлөмү (млн сом)		Чен (%)	көлөмү (млн сом)	Чен (%)	көлөмү (млн сом)	Чен (%)
2012-ж., январь айы	40 216 565,4	19 390 990,2	5,4	20 825 575,2	2,7	15 541 023,2	7 176 265,3	2,0	8 364 757,9	0,8		
Февраль айы	40 008 706,2	19 904 894,5	5,4	20 103 811,7	2,8	16 955 350,4	8 493 410,3	2,3	8 461 940,1	0,8		
Март айы	42 242 058,6	20 707 237,5	5,4	21 534 821,1	2,7	17 424 527,5	9 099 666,9	2,1	8 324 860,6	0,8		
Жыйынтыгында, 2012-ж. 1-чeyреги үчүн	42 242 058,6	20 707 237,5	5,4	21 534 821,1	2,7	49 920 901,1	24 769 342,5	2,1	25 151 558,6	0,8		
2013-ж., январь айы	53 081 595,6	27 498 043,5	5,1	25 583 552,1	2,7	15 962 274,6	8 358 158,2	2,4	7 604 116,4	0,9		
Февраль айы	51 840 342,8	26 407 198,6	5,4	25 433 144,2	2,7	17 552 034,2	9 632 231,9	2,2	7 919 802,3	0,7		
Март айы	52 003 870,6	26 806 295,7	5,4	25 197 574,9	2,8	19 400 670,0	10 421 769,1	2,2	8 978 900,9	0,8		
Жыйынтыгында, 2013-ж. 1-чeyреги үчүн	52 003 870,6	26 806 295,7	5,4	25 197 574,9	2,8	52 914 978,8	28 412 159,2	2,3	24 502 819,6	0,8		
Бир мезгил ичинде өзгөрүү	1 352 545,0	-121 304,4	0,1	1 473 849,4	0,0	2 994 077,7	3 642 816,7	0,1	-648 739,0	0,0		
Өсүш арымы	2,7%	-0,5%		6,2%		6,0%	14,7%		-2,6%			

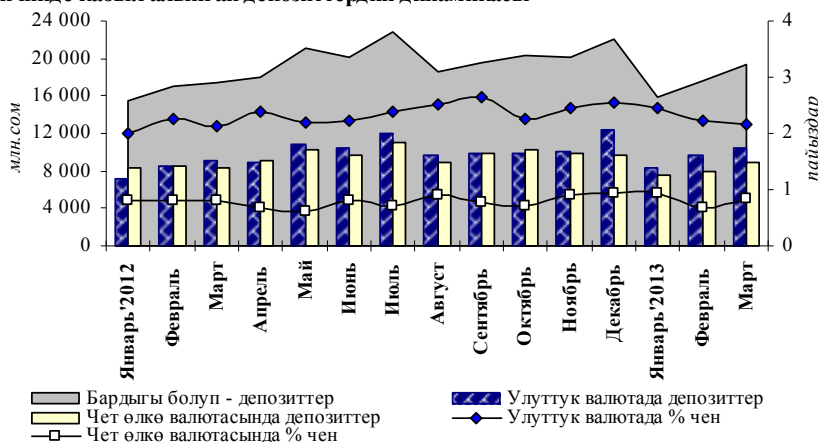
2-Таблица. Мөөнөттүүлүк категориялары боюнча 2013-жылдын январь-март айлары ичинде депозит базасынын өзгөрүүсү

млн сом

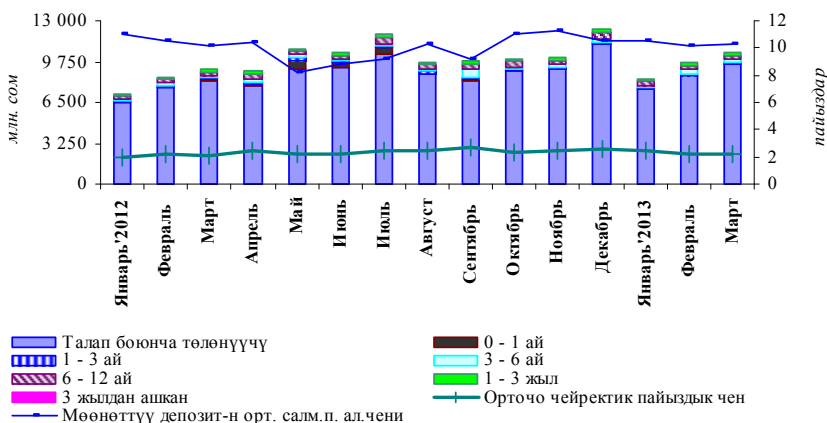
	Жыйынтыгында	Анын ичинде							1 жылдан 3 жылга чейин	3 жылдан ашкан
		Эсептешүү эсептери	Талап боюнча төлөнүүчү	0 - 1 ай	1 - 3 ай	3 - 6 ай	6 - 12 ай			
Жалпы өзгөрүү анын ичинде:	1 352 545	-22 047	477 531	158 463	423 835	149 051	-307 869	466 170	7 410	
жеке адамдардын депозиттери боюнча	1 844 094	-87 649	1 001 397	168 917	303 106	121 745	52 551	273 427	10 601	
улуттук валютада чет өлкө валютасында	1 074 141 769 952	-74 978 -12 671	623 492 377 905	58 303 110 614	147 255 155 852	161 731 -39 987	15 163 37 387	128 204 145 223	14 972 -4 372	
юримдикалык жактардын депозиттери боюнча	-712 962	-103 704	-531 253	16 992	98 147	-68 552	-251 364	129 772	-3 000	
улуттук валютада чет өлкө валютасында	-1 203 341 490 379	-1 209 720 1 106 016	1 485 -532 738	128 754 -111 761	119 887 -21 740	-76 280 7 728	-152 795 -98 569	-11 672 141 444	-3 000 0	
резидент эместердин депозиттери боюнча	221 413	169 306	7 387	-27 447	22 582	95 859	-109 056	62 972	-190	
улуттук валютада чет өлкө валютасында	7 895 213 518	4 679 164 627	-6 551 13 938	1 936 -29 383	5 596 16 986	2 287 93 572	2 011 -111 066	-1 970 64 942	-92 -98	

2013-жылдын 1-чeyрегинде депозиттик базанын убактылуу түзүмүндө тартылган ресурстардын мөөнөтүнүн өсүшү белгиленген. Эсептешүү эсептердеги каражаттардын үлүшү 40,6 пайыздан 39,5 пайызга чейин төмөндөгөн, ал эми мөөнөттүү аманаттар 34,6 пайыздан 35,5 пайызга чейин жогорулаган. Мында, банк кардарларынын талап боюнча төлөнүүчү депозиттериндеги калдыктар көлөмү 3,8 пайызга көбөйүп, натыйжада алардын үлүшү чейрек ичинде 24,8 пайыздан 25,1 пайызга чейин жогорулаган. Мөөнөттүү аманаттар түзүмү узак мөөнөттүү аманаттар үлүшүн көбөйтүү жагына (бир жылдан ашкан) депозиттик базанын жалпы көлөмүндөгү 0,7 пайыздык пунктка, 9,8 пайызга (же мөөнөттүү депозиттердин көлөмүндө 27,8 пайызга) чейин жогорулатуу, ошол эле мезгилде кыска мөөнөттүү аманаттардын салыштырма салмагы 0,2 пайыздык пунктка, 25,6

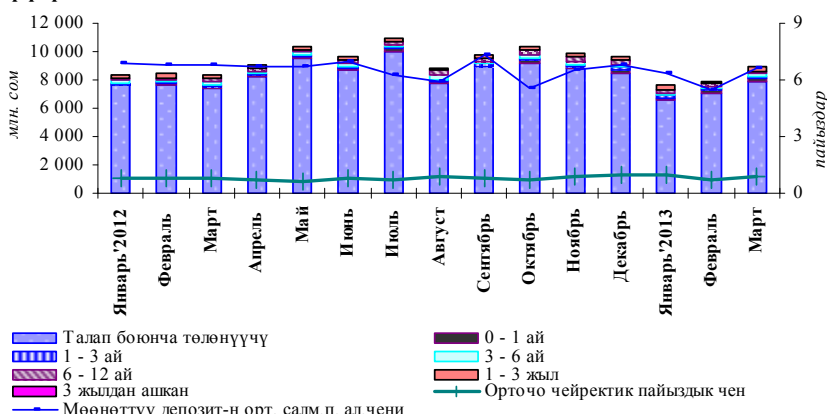
3-график. Коммерциялык банктар тарабынан бир мезгил ичинде кабыл алынган депозиттердин динамикасы



4-график. Улуттук валютада кабыл алынган депозиттердин түзүмү



5-график. Чет өлкө валютасында кабыл алынган депозиттердин түзүмү



пайызга чейин көбөйгөн. Натыйжада, мөөнөттүү депозиттердин дюрациясы жыл башынан бери 13,0 айдан 12,9 айга чейин бир аз азайган, ал эми жалпы депозиттик базанын дюрациясы 4,5 айдан 4,6 айга чейин жогорулаган.

3-Таблица. Мөөнөттүүлүк категориялары боюнча 2013-жылдын январь-март айлары ичиндеги депозиттер агымынын 2012-жылдын январь-март айларына салыштырганда өзгөрүүсү

	ЖЫЙЫНТ ЫГЫНДА	Анын ичинде						
		Талап боюнча төлөнүүчү	0 - 1 ай	1 - 3 ай	3 - 6 ай	6 - 12 ай	1 жылдан 3 жылга чейин	3 жылдан ашкан
Жалпы өзгөрүү	2 994 078	2 222 689	234 693	-31 274	227 904	145 098	199 615	-4 648
анын ичинде:								
жеке адамдардын депозиттери боюнча	5 431 022	4 668 038	73 415	109 053	179 736	256 083	149 422	-4 723
улуттук валютада	4 235 341	3 736 101	-6 028	79 338	126 689	196 648	103 920	-1 327
чет өлкө валютасында	1 195 681	931 937	79 442	29 715	53 047	59 434	45 502	-3 397
юрдикалык жактардын депозиттери боюнча	-942 585	-951 263	164 606	-127 776	37 094	-124 539	59 153	140
улуттук валютада	-652 980	-515 640	-7 973	-108 306	58 172	-101 530	22 156	140
чет өлкө валютасында	-289 605	-435 623	172 579	-19 469	-21 078	-23 010	36 997	0
резидент эместердин депозиттери боюнча	-1 494 360	-1 494 085	-3 328	-12 552	11 075	13 555	-8 959	-65
улуттук валютада	60 456	52 096	-3 730	-908	-236	10 370	2 937	-73
чет өлкө валютасында	-1 554 815	-1 546 181	401	-11 644	11 311	3 185	-11 896	9

Рыноктун концентрациялануу индекси 0,10 өлчөмүндө түптөлүп, бул концентрациялануунун орточо деңгээлине ылайык келүү менен рынокто бирдей үлүшкө ээ он катышуучунун катышуусуна эквиваленттүү.

Кароого алынган мезгил аралыгында коммерциялык банктарга депозиттердин агылып кирүүсү көбөйгөндүгү белгиленген. 2013-жылдын 1-чейрегинде жаңыдан кабыл алынган депозиттердин көлөмү¹ 2012-жылдагы тиешелүү көрсөткүчкө салыштырганда 6,0 пайызга көбөйүп, 52,9 млрд. сомду түзгөн. Улуттук валютада жаңыдан кабыл алынган аманаттардын көлөмү 28,4 млрд. сом (+14,7 пайыз), ал эми чет өлкө валютасында – 24,5 млрд. сом эквиваленти (-2,6 пайыз) чегинде калыптанган.

Түзүмдөр боюнча алып караганда, жаңыдан кабыл алынган аманаттардын көбөйүшү негизинен, талап боюнча төлөнүүчү депозиттердин өсүшү менен камсыздалган, булардын көлөмү бул мезгил ичинде 4,9 пайызга көбөйгөн. Мында, талап боюнча төлөнүүчү аманаттардын үлүшү көбүнчө кыска мөөнөттүү түзүүчүлөрдүн өсүшүнүн эсебинен мөөнөттүү аманаттардын үлүшүн пропорционалдуу кеңейтүү менен ал 90,3 пайыздан 89,4 пайызга чейин төмөндөгөн (төлөө мөөнөтү 1 айдан 3 айга чейинки депозиттерди эске албаганда). Натыйжада, мөөнөттүү депозиттердин дюрациясын 2012-жылдын тиешелүү мезгилине салыштырганда 11,6 айдан 11,4 айга чейин төмөндөгөн, бирок жаңыдан кабыл алынган дюрациянын орточо көрсөткүчү 1,1 айдан 1,2 айга чейин жогорулаган.

Улуттук валютада жаңыдан кабыл алынган депозиттердин орточо салмактанып алынган пайыздык чени, мөөнөттүү депозиттер үлүшүн көбөйтүүнүн эсебинен жылдык мааниде алганда 0,1 пайыздык пунктка көбөйүү менен 2,3 пайызды түзгөн. Мындай депозиттер боюнча орточо салмактанып алынган пайыздык чен 10,3 пайызды (-0,3 пайыздык пунктту) түзүп, ал эми талап боюнча төлөнүүчү депозиттердики 0,2 пайыздык пунктка, 1,4 пайызга чейин өскөн.

¹ Жаңыдан кабыл алынган депозиттер көлөмүндө банктардын кардарларынын эсептешүү эсептери эске алынган эмес.

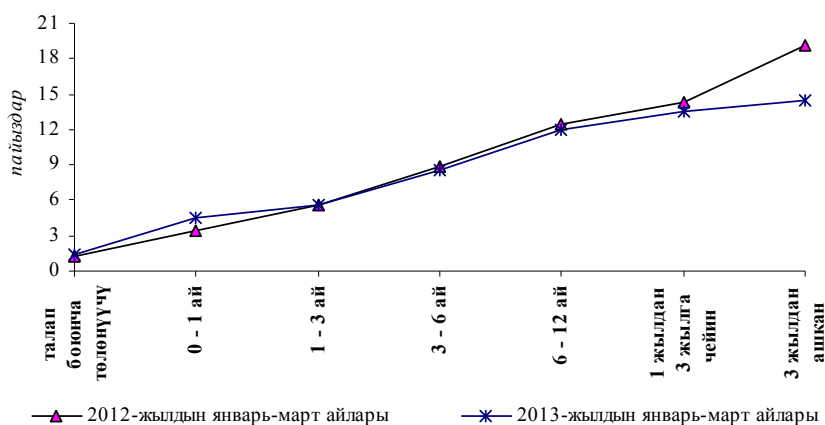
Банктар боюнча алып карасак, улуттук валютада жаңыдан кабыл алынган мөөнөттүү депозиттер боюнча чендердин орточо деңгээли 23² коммерциялык банктардын ичинен 6 банкта жогорулаган, иштеп турган ФКМдердин биринде чен өзгөрүүсүз калып, ал эми калгандарында чендер төмөндөтүлгөн. Улуттук валютада мөөнөттүү депозиттер боюнча реалдуу чендин орточо мааниси 2012-жылдын 1-чейрегинде өткөн жылдын тиешелүү мезгилиндеги 9,7 пайызга карама-каршы 9,1 пайызды түзгөн.

Чет өлкө валютасында жаңыдан кабыл алынган депозиттер боюнча чен 0,8 пайызды түзүү менен 2012-жылдын тиешелүү мезгилиндеги деңгээлде сакталып калган.

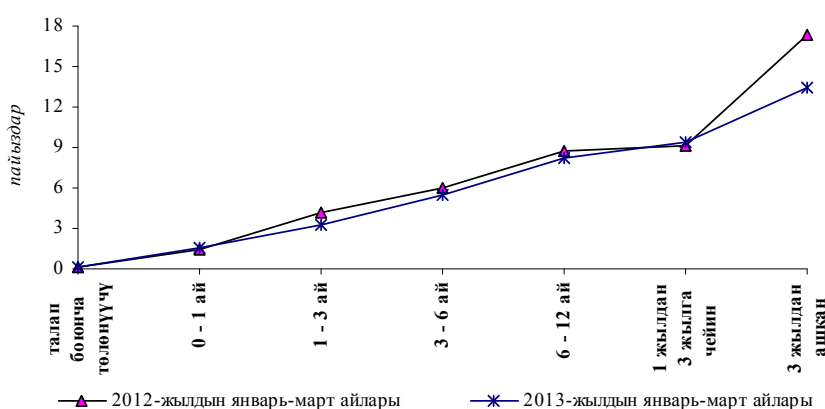
Мында өзгөрүүлөр, талап боюнча төлөнүүчү депозиттердин тиешелүү көрсөткүчүнө таасирин тийгизген эмес, ошол эле учурда чет өлкө валютасында мөөнөттүү депозиттер боюнча орточо салмактанып алынган пайыздык чен 6,2 пайызга (-0,7 пайыздык пунктка) чейин азайган.

Банктар боюнча алып караганда, чет өлкө валютасында жаңыдан кабыл алынган мөөнөттүү депозиттер боюнча чендердин орточо деңгээли чет өлкө валютасындагы депозиттерди тартууга лицензиясы бар 23 банктын ичинен 11инде төмөндөгөн, ал эми калгандарында чендер жогорулаган.

6-график. Мөөнөттүүлүк категориялары боюнча улуттук валютадагы депозиттердин пайыздык чендеринин орточо деңгээли



7-график. Мөөнөттүүлүк категориялары боюнча чет өлкө валютасындагы жаңы депозиттердин пайыздык чендеринин орточо деңгээли



² Иштеп турган банктардын жалпы санында кароого алынган мезгил ичинде 6 банк улуттук валютада депозиттерди тартуу менен иш алып барган эмес, ал эми 4 банк – чет өлкө валютасында депозиттерди тарткан эмес.