

Депозиты (1 полугодие 2017 года)

В январе-июне 2017 года на рынке банковских депозитов наблюдалось повышение динамики прироста депозитной базы (+12,5 процента) коммерческих банков по сравнению с аналогичным показателем предыдущего года, обусловленное сохранением сравнительно стабильного роста деловой активности на внутреннем рынке. Показатели процентных ставок по принятым за отчетный период депозитам в национальной и иностранной валютах не претерпели значительных изменений.

В структурном разрезе повышательная тенденция изменения депозитной базы коммерческих банков была вызвана главным образом увеличением депозитов до востребования (+20,9 процента) и ростом остатков денежных средств на расчетных счетах предприятий (+19,4 процента).

Таким образом, на конец рассматриваемого периода объем депозитной базы коммерческих банков сложился в размере 113,3 млрд сомов, повысившись с начала года на 5,8 процента. При этом данное увеличение было связано с ростом вкладов населения в национальной валюте на 12,2 процента, до 58,8 млрд сомов. Валютная составляющая депозитной базы, напротив, снизилась на 0,4 процента, до 54,5 млрд сомов.

Без учета изменения курса депозитная база увеличилась с начала года на 5,9 процента. Уровень долларизации на конец отчетного периода составил 48,1 процента (-3,0 п.п.).

В обзорном периоде, в структуре депозитной базы по категориям срочности наблюдались незначительные изменения: доля средств на срочных депозитах клиентов банков увеличилась до 37,7 процента (+0,3 п.п.), а также доля депозитов до

График 1. Динамика депозитов действующих коммерческих банков (на конец периода)

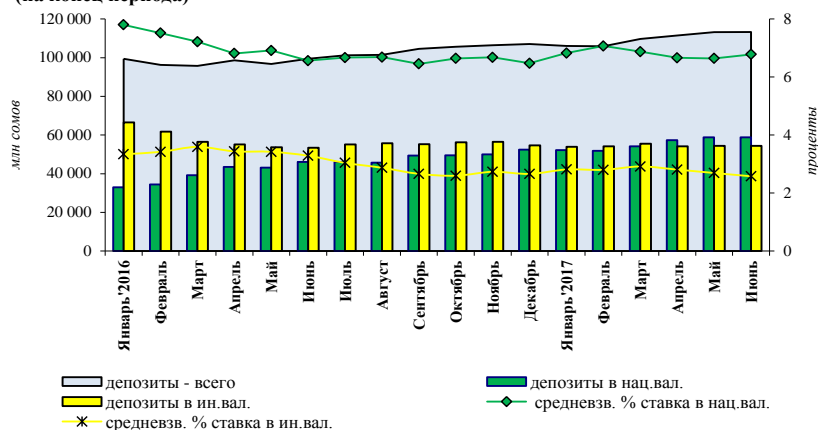


График 2. Структура депозитов по вкладчикам

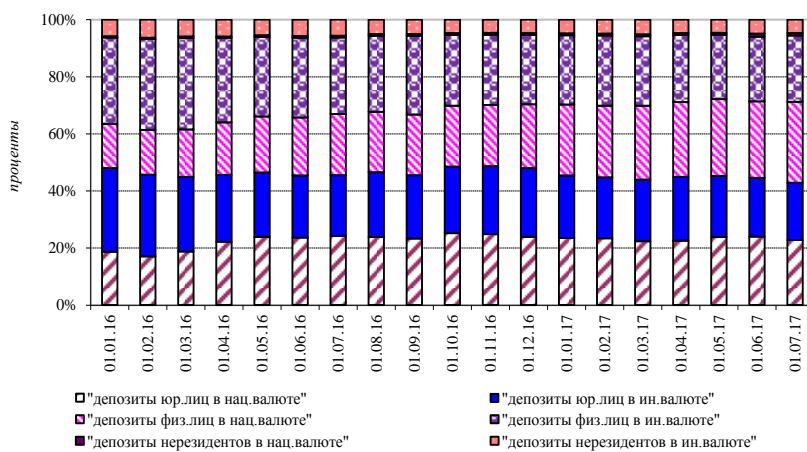
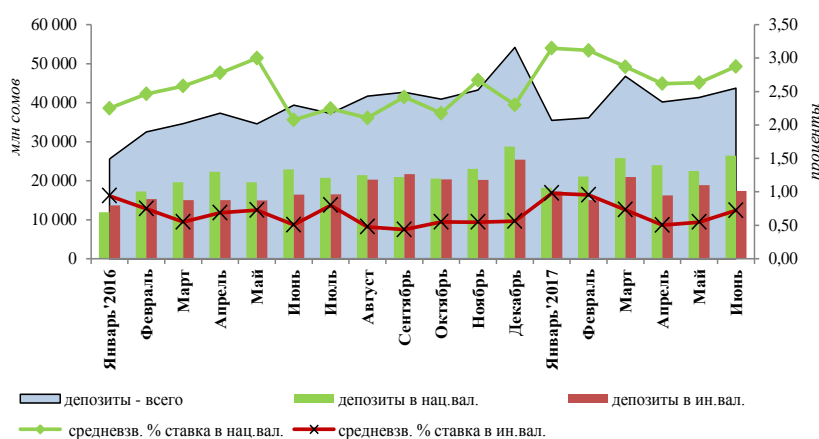


График 3. Динамика депозитов, принятых коммерческими банками за период



востребования – до 27,8 процента (+0,8 п.п.). Доля депозитов на расчетных счетах в депозитной базе коммерческих банков, напротив, снизилась до 34,5 процента (-1,2 п.п.).

В структуре срочных вкладов отмечалось снижение доли краткосрочных депозитов (до 1 года) с начала года до 70,6 процента (-3,8 п.п.) с пропорциональным увеличением доли привлекаемых долгосрочных ресурсов до 29,4 процента.

График 4. Структура депозитов, принятых в национальной валюте

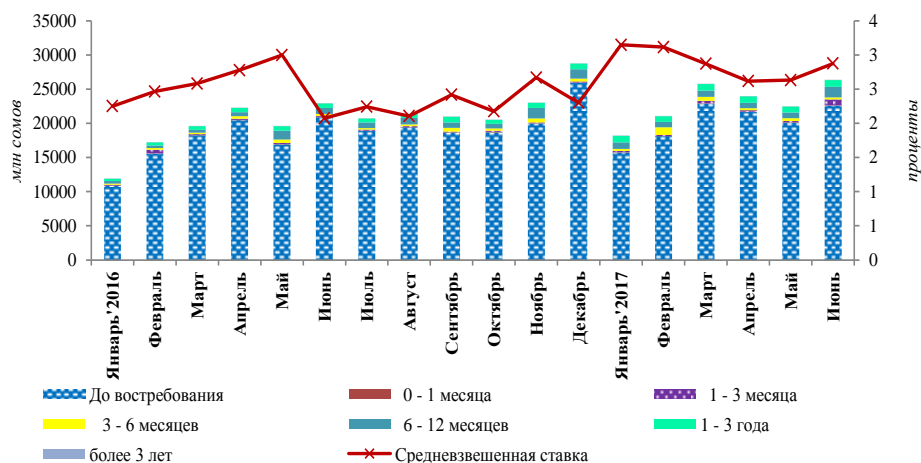
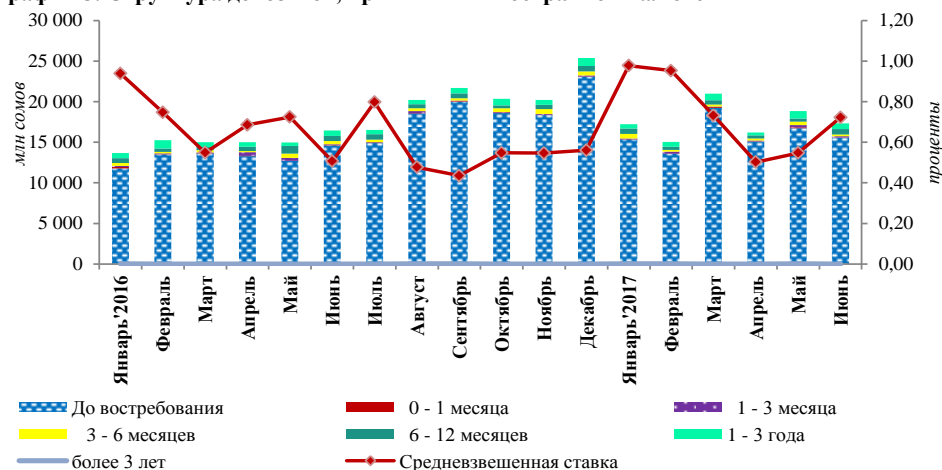


График 5. Структура депозитов, принятых в иностранной валюте



По итогам 1 полугодия 2017 года индекс концентрации рынка сложился на уровне 0,09, что соответствует низкому уровню концентрации и соответствует присутствию на рынке одиннадцати участников с равными долями.

В рассматриваемом периоде отмечалось увеличение притока депозитов в коммерческие банки. Так, объем вновь принятых депозитов¹ за отчетный период составил 243,6 млрд сомов, увеличившись по сравнению с аналогичным периодом за 2016 год на 19,4 процента. Причиной послужило увеличение как объемов вновь принятых вкладов в национальной валюте на 21,4 процента, до 137,9 млрд сомов, так и в иностранной валюте – на 16,9 процента, до 105,7 млрд в сомовом эквиваленте.

В структурном разрезе, увеличение вновь принятых вкладов в основном было обеспечено приростом срочных депозитов, объем которых за период увеличился на 25,8 процента, до 26,9 млрд сомов. При этом их доля возросла с 10,5 до 11,0 процента с пропорциональным сокращением доли вкладов до востребования (с 89,5 до 89,0 процента). При этом увеличился объем принятых депозитов до востребования (на 18,7 процента) до 216,7 млрд сомов.

¹ В объеме вновь принятых депозитов не учитываются расчетные счета клиентов банков.

Таким образом, на фоне роста объемов депозитов коммерческих банков в отчетном периоде, процентные ставки по ним не претерпели значительных изменений по сравнению с аналогичным показателем 2016 года. Так, средневзвешенная процентная ставка по вновь принятым депозитам в национальной валюте составила 2,9 процента, увеличившись по сравнению с аналогичным периодом 2016 года на 0,4 процентного пункта. При этом средневзвешенная процентная ставка по срочным депозитам в национальной валюте составила 10,9 процента (-2,2 п.п.), а по депозитам до востребования – 1,8 процента, (+0,3 п.п.).

График 6. Средний уровень процентных ставок по новым депозитам в национальной валюте по категориям срочности

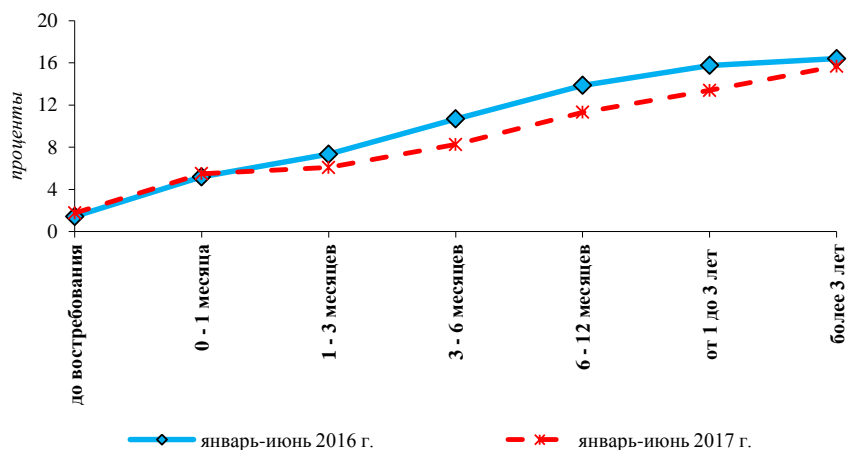
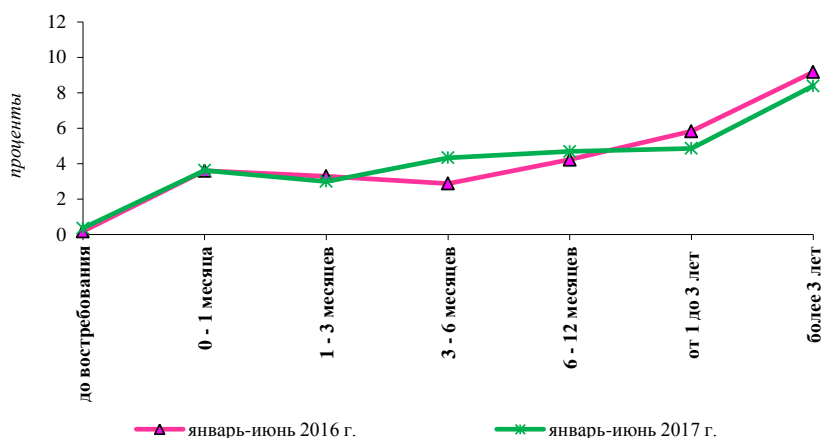


График 7. Средний уровень процентных ставок по новым депозитам в иностранной валюте по категориям срочности



Средневзвешенная процентная ставка по вновь принятым депозитам в иностранной валюте составила 0,7 процента (+0,1 п.п.). При этом средневзвешенная процентная ставка по срочным депозитам в иностранной валюте снизилась до 4,4 процента (-0,1 п.п.), по депозитам до востребования повысилась на 0,2 п.п., составив 0,4 процента.