

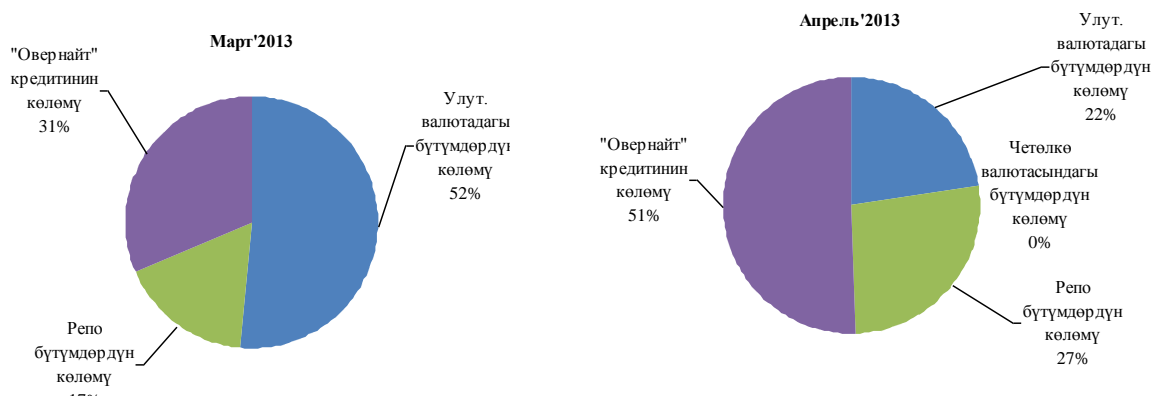
Банктар аралык кредиттик ресурстар рыногу (2013-жылдын апрель айы)

Апрель айында банктар аралык рынокто ликвиддүүлүктүн орточо күндүк деңгээлинин өткөн айда катталган 3,2 млрд. сомдон 2,6 млрд. сомго чейин төмөндөгөндүгү байкалган, ал негизинен алдыңкы банктардын ашыкча кам көрсөткүчтөрүнүн азайышынын натыйжасында болуп өткөн (1-график).

1-график.

Ички банктар аралык рынокто операциялардын түзүмү

(млн. сом.)

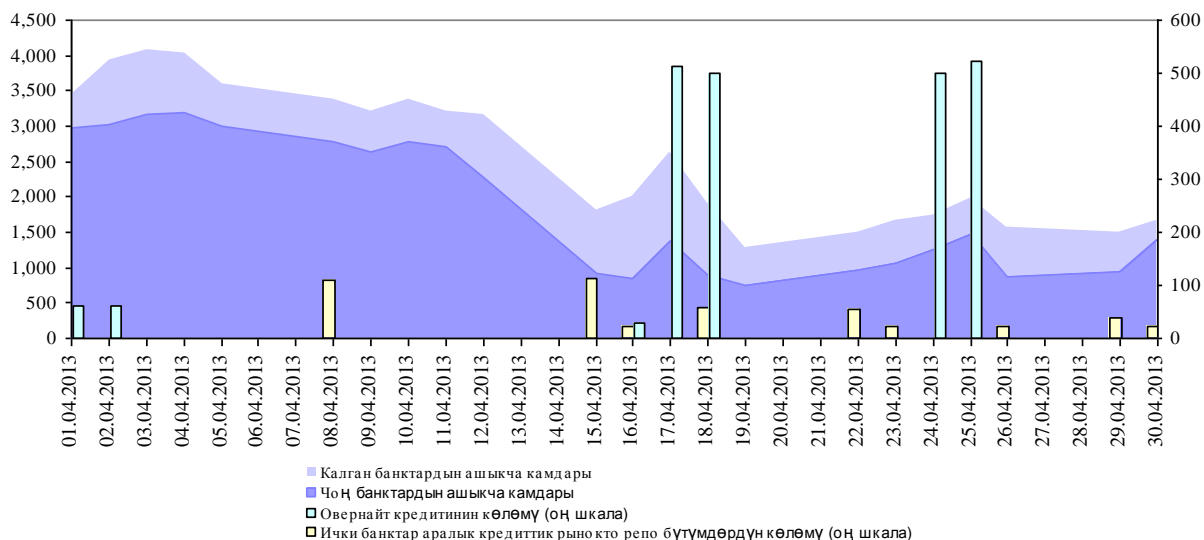


Мында, репо шарттарында көбүрөөк суроо-талапка ээ карыз алышуулар боюнча бүтүмдөр жылдык 3,4 пайыз чен боюнча кароого алынып жаткан мезгил ичинде да ишке ашырылган (-0,1 пайыздык пункт). Ошондой эле, "овернайт" кредиттерине суроо-талап да жогорулаган, алардын көлөмү өткөн айдагы көрсөткүчкө салыштырмалуу 42,2 млн. сомдон 865,8 млн. сомго чейин көбөйгөн.

2-график.

Коммерциялык банктардын (улуттук валютадагы) ашыкча камдарынын жана банктар аралык кредиттеринин көлөмүнүн динамикасы

(млн. сом.)



Кароого алынып жаткан мезгил ичинде, улуттук валютадагы банктар аралык кредиттер сегментиндеги рыноктун эки катышуучусу стандарттык кредиттик

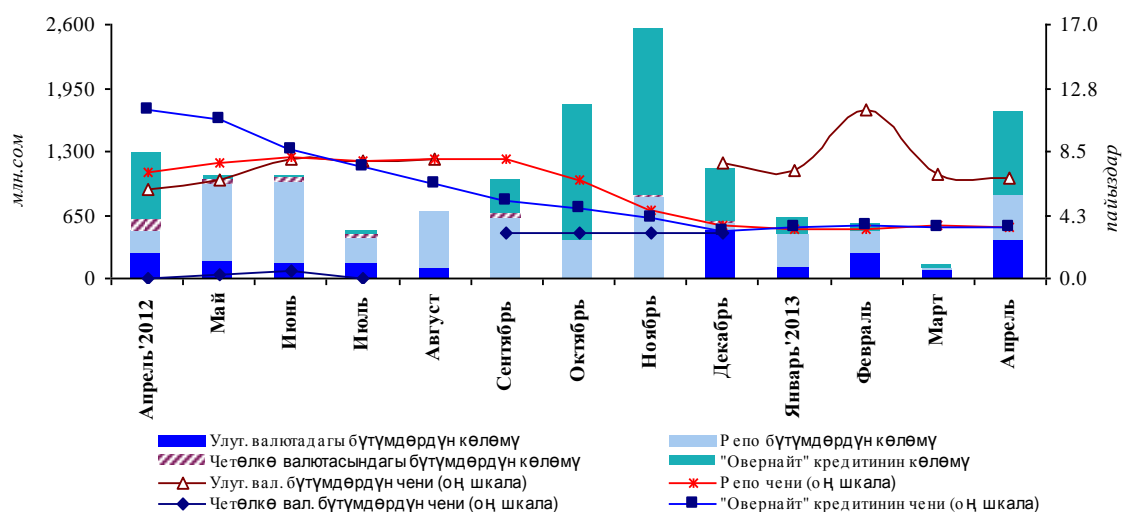
шарттарда 385,0 млн. сом суммасында кредит алышкан, бул жыйынтыгында берилген кредиттер сегментинде айлык көрсөткүчтүн көбөйүшүнө гана эмес, жалпы ички банктар аралык кредиттердин чогуу алгандагы көлөмүнүн өсүшүнө алып келген.

Ошентип, ички банктар аралык карыз алышуу рыногундагы операциялардын жалпы көлөмү (“овернайт” кредиттерин эске албаганда) март айынын көрсөткүчүнө салыштырмалуу 9,3 эсеге жогорулоо менен 825,2 млн. сомду түзгөн. Атап айтканда, улуттук валютадагы банктар аралык кредиттердин көлөмү ай ичинде 5,6 эсеге, ал эми репо шарттарындагы операциялардын көлөмү – 20,3 эсеге, 466,3 млн. сомго чейин көбөйгөн. Кароого алынып жаткан мезгил ичинде банктар ортосундагы чет өлкө валютадагы кредиттик бүтүмдөр жүргүзүлгөн эмес.

Айдын акырына “овернайт” кредиттери боюнча карыз алышуу чендеринин сакталып калышынын алкагында, 6,7 пайыз (-0,3 пайыздык пункт) өлчөмүндө түптөлгөн улуттук валютадагы кредиттер боюнча орточо салмактанып алынган чендин, ошондой эле репо-операциялары боюнча чендин 3,4 пайызга чейин (-0,1 пайыздык пункт) бир аз төмөндөөсү белгиленген.

3-график.

Ички банктар аралык кредиттик рынокто операциялар көлөмүнүн жана пайыздык чендеринин динамикасы



Кредиторлордун концентрациялануу индекси ай ичинде 0,39дан 0,21ге чейин төмөндөгөн, ал эми дебиторлордун концентрациялануу индекси 2013-жылдын март айындагы 0,62нин ордуна 0,27 түзгөн. Бул индекстердин маанилери рыноктун концентрациялануусунун жогорку деңгээлин көрсөтүп турат жана рынокто бирдей үлүшкө ээ беш кредитордун жана төрт карыз алуучунун катышуусуна ылайык келет.

4-график.

Резидент эмес-банктар менен чет өлкө валютадагы бүтүмдөр боюнча банктар аралык кредиттик рынокто операциялар көлөмүнүн жана пайыздык чендердин динамикасы

