

Депозиты (9 месяцев 2016 года)

В январе-сентябре 2016 года ситуация на рынке депозитов коммерческих банков характеризовалась увеличением депозитной базы по сравнению с аналогичным периодом 2015 года, что в основном было обусловлено ростом объемов депозитов в национальной валюте.

Показатели процентных ставок по принятым за девять месяцев депозитам в иностранной валюте и в национальной валюте изменялись незначительно.

В структурном разрезе повышательная тенденция изменения депозитной базы была вызвана увеличением остатков денежных средств на счетах предприятий, а также ростом депозитов до востребования и срочных вкладов населения.

На конец рассматриваемого периода

объем депозитной базы коммерческих банков составил 104,6 млрд сомов, увеличившись с начала года на 1,7 процента. При этом данное увеличение было связано с ростом депозитов в национальной валюте на 39,4 процента, до 49,3 млрд сомов. Валютная составляющая депозитной базы, напротив, снизилась на 18,1 процента, до 55,3 млрд сомов.

По результатам января-сентября 2016 года, долларизация депозитной базы с учетом изменения курса снизилась на 12,8 процентного пункта, до 52,8 процента.

В рассматриваемом периоде, во временной структуре депозитной базы отмечалось увеличение доли средств на депозитах до востребования клиентов банков с 24,4 до 26,5 процента. Доля на расчетных счетах увеличилась с 31,6 до 37,0 процента. Доля срочных вкладов депозитной базы, напротив снизилась до 36,5 процента (-7,5 п.п.).

Индекс концентрации рынка сложился на уровне 0,10, что соответствует среднему уровню концентрации и эквивалентен присутствию на рынке десяти участников с равными долями.

График 1. Динамика депозитной базы

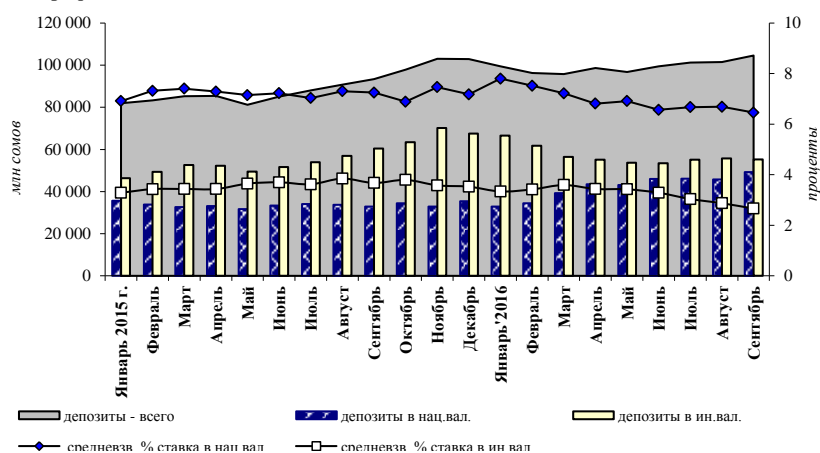
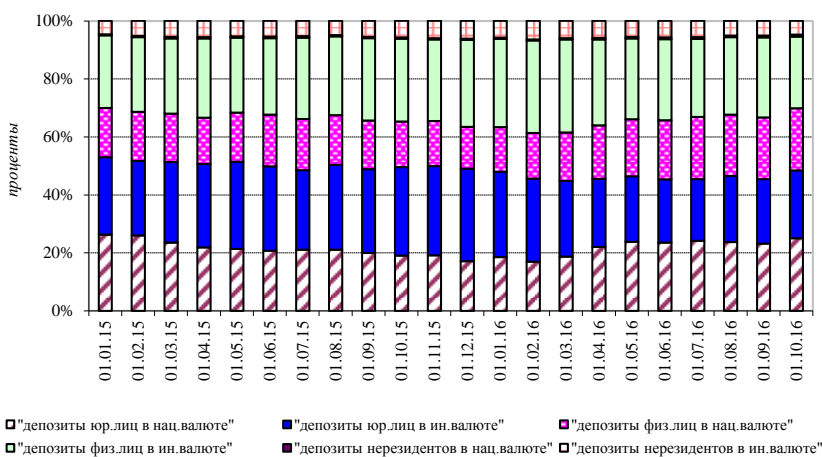


График 2. Структура депозитов



В рассматриваемом периоде отмечалось увеличение притока депозитов в коммерческие банки. Объем вновь принятых в январе-сентябре 2016 года депозитов¹ составил 325,5 млрд сомов, увеличившись по сравнению с аналогичным показателем за 2015 год на 16,2 процента. Объем вновь принятых вкладов в национальной валюте составил 176,6 млрд сомов (+33,4 процента), в иностранной валюте – 148,9 млрд в сомовом эквиваленте (+0,7 процента).

В структурном разрезе, увеличение вновь принятых вкладов в основном было обеспечено приростом депозитов до востребования, объем которых за период увеличился на 21,3 процента. При этом их доля возросла с 86,2 до 90,0 процента с пропорциональным сокращением доли срочных вкладов (с 13,8 до 10,0 процента).

Средневзвешенная процентная ставка по вновь принятым депозитам в национальной валюте составила 2,44 процента, увеличившись по сравнению с аналогичным показателем 2015 года на 0,07 процентного пункта. При этом средневзвешенная процентная ставка по срочным депозитам в национальной валюте составила 12,75 процента (+0,15 процентного пункта), а по депозитам до востребования – 1,36 процента, (+0,15 процентного пункта).

Средневзвешенная процентная ставка по вновь принятым депозитам в иностранной валюте составила 0,63 процента (-0,49 п.п.). При этом средневзвешенная процентная ставка по срочным депозитам в иностранной валюте понизилась до 4,51 процента, (-1,56 п.п.), по депозитам до востребования – повысилась на 0,07 процентного пункта, составив 0,17 процента.

График 3. Средний уровень процентных ставок по новым депозитам в национальной валюте по категориям срочности

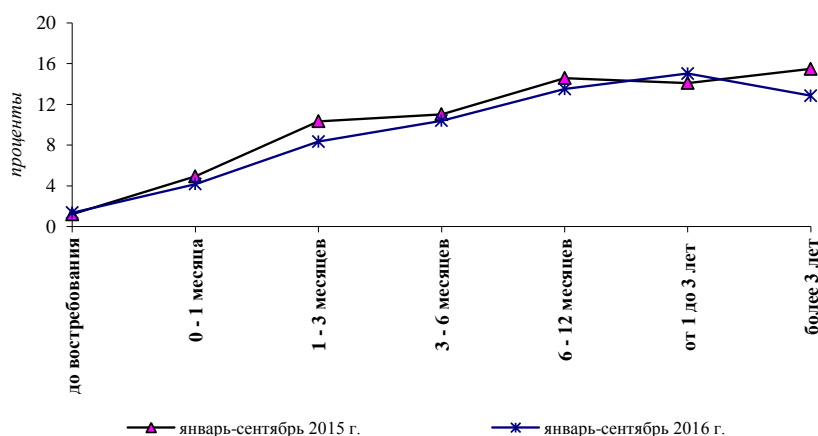
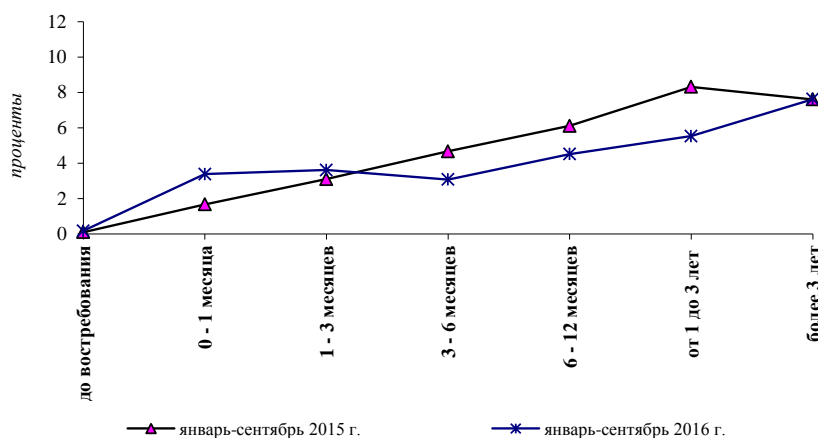


График 4. Средний уровень процентных ставок по новым депозитам в иностранной валюте по категориям срочности



¹ В объеме вновь принятых депозитов не учитываются расчетные счета клиентов банков.