

## Мамлекеттик казына векселдеринин рыногу (2017-жылдын март айы)

Кароого алынып жаткан мезгил ичинде баштапкы рынокто Кыргыз Республикасынын Финансы министрлигинин казына векселдерин жайгаштыруу боюнча беш аукцион өткөрүлгөн. Аукциондордо мамлекеттик казына векселдеринин (мындан ары – МКВ) жарыяланган эмиссиясынын жалпы көлөмү 790,0 млн сомду түзгөн, ошол эле учурда МКВга карата суроо-талап көлөмү 1,5 млрд сомду калыптанган.

Аукциондордо МКВнын жарыяланган эмиссиясынын жалпы көлөмү 790,0 млн сомду (+31,7 пайыз) түзгөн, ошол эле мезгилде МКВга карата суроо-талап көлөмү 1,5 млрд сомду (-12,4 пайыз) түзгөн.

Кароого алынып жаткан мезгил ичинде 3 айлык векселдердин сатуу көлөмү ай ичинде 40,0 пайызга көбөйүү менен 140,0 млн сомду түзгөн; 6 айлык векселдердин сатуу көлөмү ай ичинде өзгөрбөстөн 200,0 млн сомду; ал эми 12 айлык МКВнын сатуу көлөмү 45,0 пайызга көбөйүү менен 435,0 млн сомду түзгөн.

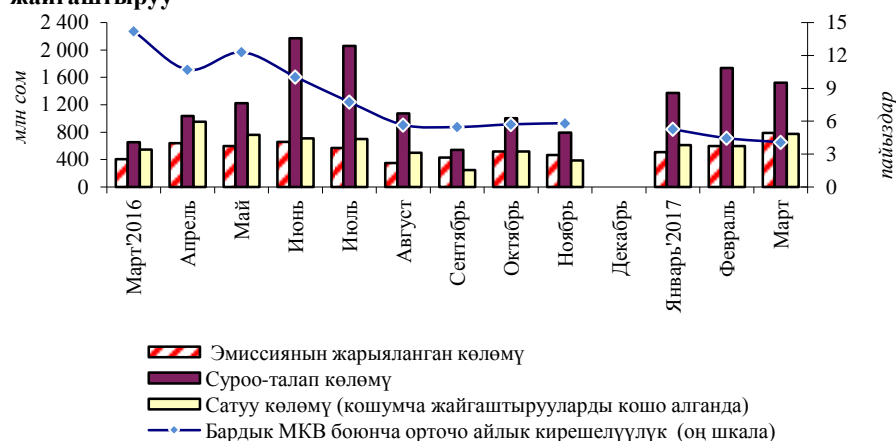
Байкоого алынып жаткан мезгил ичинде МКВнын бардык түрлөрү боюнча орточо алынган кирешелүүлүктүн жалпы көрсөткүчү 0,4 пайыздык пунктка төмөндөө менен 4,1 пайызды түзгөн. Мында 3 айлык МКВнын кирешелүүлүгү 1,6 пайызды (-0,4 п.п.), 6 айлык МКВнын – 2,8 пайызды (-0,5 п.п.) жана 12 айлык – 5,5 пайызды (-0,6 п.п.) түзгөн.

Кароого алынып жаткан мезгил ичинде бюджеттин тартыштыгын таза каржылоо өлчөмү 85,5 пайызга көбөйүү менен 400,3 млн сом өлчөмүндө түптөлгөн. Отчеттук мезгил ичинде Финансы министрлиги тарабынан 348,5 млн сом (-4,0 пайыз) суммасында мурда эмитирленген МКВлардын орду жабылган.

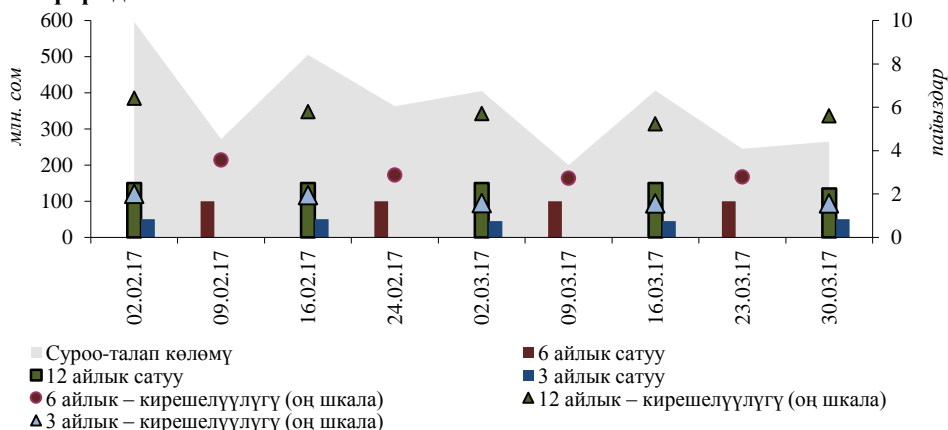
Кароого алынып жаткан мезгил ичинде жүгүртүүдөгү МКВлар көлөмү жыл башындагы тиешелүү көрсөткүчкө салыштырмалуу 4,9 млрд сомго чейин (+13,9 пайызга) көбөйгөн: МКВга негизги ээлик кылуучулардын-коммерциялык банктардын үлүшү 3,8 пайыздык пунктка, 69,6 пайызга чейин; институционалдык инвесторлордун үлүшү, тескерисинче 3,6 пайыздык пунктка, 29,8 пайызга чейин жана юридикалык жактардын – резиденттердин үлүшү 0,2 пайыздык пунктка, 0,6 пайызга чейин чейин төмөндөгөн төмөндөгөн;

Байкоого алынып жаткан мезгил ичинде экинчилик рыногунда 23,1 млн сом суммасында МКВлар менен операциялар ишке ашырылган.

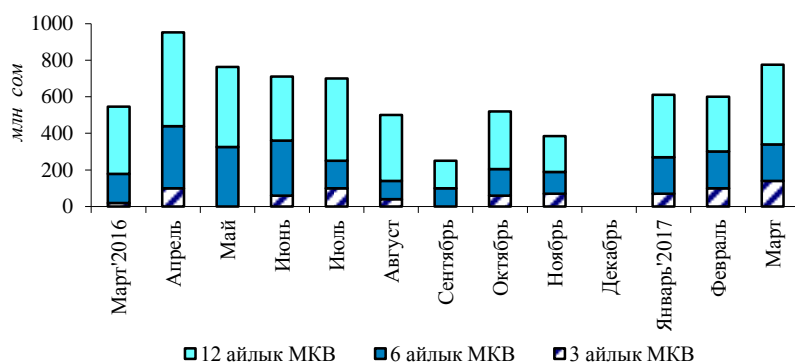
**1-график. МКВга карата суроо-талап жана аны жайгаштыруу**



**2-график. МКВ боюнча суроо-талап, сатуу жана кирешелүүлүк көлөмүнүн динамикасы**



**3-график. МКВны сатуу көлөмүнүн динамикасы**



**2-таблица. Номиналдык нарк боюнча МКВга ээлик кылуучулардын түзүмү**

миң сом

Датасы	Бардыгы болуп	Анын ичинде							
		Ком. банктар		Институцион. инвесторлор		Жеке адамдар-резиденттер		Юридикалык жактар-резиденттер	
		Сумма	Сал. салмак	Сумма	Сал. салмак	Сумма	Сал. салмак	Сумма	Сал. салмак
01.04.2016	3 504 320,0	2 087 444,1	59,6%	1 404 360,9	40,1%	0,0	0,0%	12 515,0	0,4%
01.05.2016	3 912 250,0	2 417 635,4	61,8%	1 479 554,6	37,8%	0,0	0,0%	15 060,0	0,4%
01.06.2016	4 546 050,0	2 691 604,4	59,2%	1 839 585,6	40,5%	0,0	0,0%	14 860,0	0,3%
01.07.2016	4 669 410,0	2 730 525,0	58,5%	1 914 675,0	41,0%	0,0	0,0%	24 210,0	0,5%
01.08.2016	4 841 910,0	2 966 745,4	61,3%	1 849 194,6	38,2%	0,0	0,0%	25 970,0	0,5%
01.09.2016	4 950 910,0	3 018 660,4	61,0%	1 891 879,6	38,2%	0,0	0,0%	40 370,0	0,8%
01.10.2016	4 818 410,0	2 971 010,4	61,7%	1 802 379,6	37,4%	0,0	0,0%	45 020,0	0,9%
01.11.2016	4 998 910,0	3 176 484,1	63,5%	1 777 405,9	35,6%	0,0	0,0%	45 020,0	0,9%
01.12.2016	4 587 210,0	3 055 547,5	66,6%	1 494 642,5	32,6%	0,0	0,0%	37 020,0	0,8%
01.01.2017	4 307 710,0	2 835 547,5	65,8%	1 435 142,5	33,3%	0,0	0,0%	37 020,0	0,9%
01.02.2017	4 511 920,0	2 947 828,0	65,3%	1 530 072,0	33,9%	0,0	0,0%	34 020,0	0,8%
01.03.2017	4 713 900,0	3 168 404,2	67,2%	1 520 525,8	32,3%	0,0	0,0%	24 970,0	0,5%
01.04.2017	4 906 400,0	3 416 240,2	69,6%	1 459 925,8	29,8%	0,0	0,0%	30 234,0	0,6%

1-таблица. МКВ орточо айлык кирешелүүлүгүнүн динамикасы

*пайыздар*

Мезгил аралагы	Орточо салмактан ып алынган	Мөөнөттүүлүктүн түрү боюнча		
		3 ай МКВ	6 ай МКВ	12 ай МКВ
Март'2016	14,2	5,7	12,5	15,1
Апрель	10,7	4,3	10,7	13,7
Май	12,3	-	10,4	13,6
Июнь	10,1	3,2	9,2	12,3
Июль	7,8	2,7	6,4	10,1
Август	5,7	2,2	3,8	7,2
Сентябрь	5,5	-	4,2	6,4
Октябрь	5,7	2,8	4,8	6,7
Ноябрь	5,8	3,0	4,9	7,4
Декабрь	-	-	-	-
Январь'2017	5,3	2,7	4,3	6,8
Февраль	4,5	2,0	3,2	6,1
Март	4,09	1,56	2,76	5,51

"-" жарыяланган аукциондордун баары өткөрүлбөгөн катары таанылды