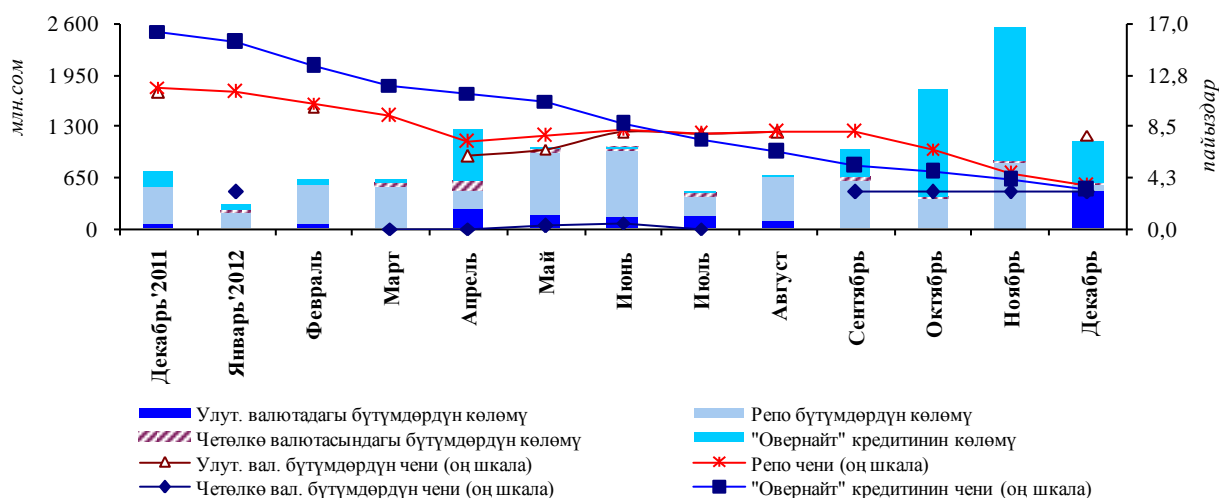


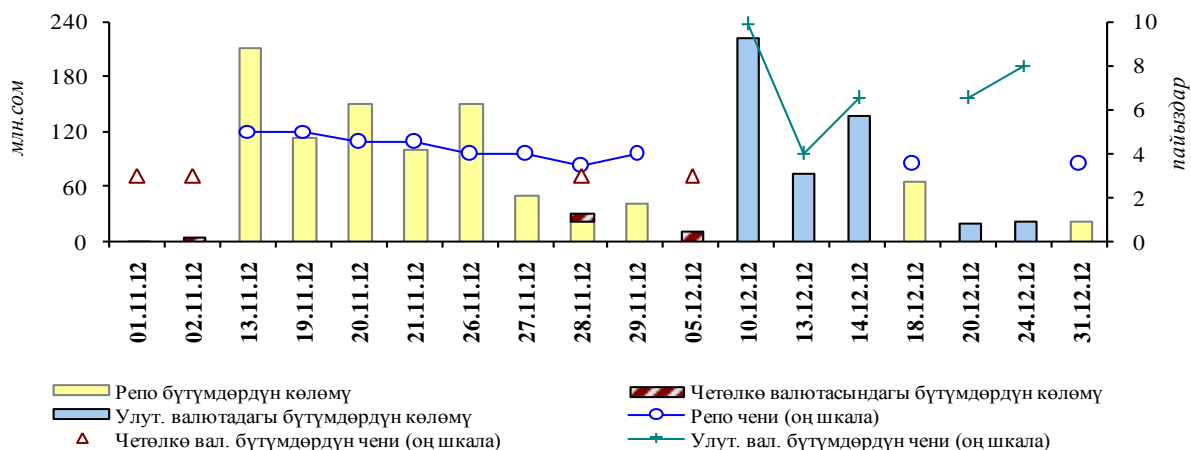
## Кредиттик ресурстардын банктар аралык рыногу (2012-жылдын декабрь айы)

**1-график. Ички банктар аралык кредит рыногундагы бүтүмдөрдүн көлөмдөрүнүн жана пайыздык чендердин динамикасы**



Декабрь айында, өткөн айда түптөлгөн 3 млрд. сомго карама-каршы 3,2 млрд. сомго чейин жеткен банк тутумунун үстөк ликвиддүүлүгүнүн орточо күндүк көлөмү, кезектеги жолу жогорулагандагы белгиленген. Ликвиддүүлүк деңгелин орточо туруктуулукта сактап тууру менен банктардын кошумча кыска мөөнөттүү ресурстардан керектөөсүн төмөндөтүүгө мүмкүндүк берген, анын натыйжасында банктар аралык кредит рыногунда жигердүүлүк төмөндөгөн. Мындан тышкары, берилген «овернайт» кредиттеринин көлөмү өткөн айга салыштырганда 68,4 пайызга азайган. Бул көрсөткүчтөрдүн мындайча түптөлүшү, кароого алынган мезгил ичинде биринчи кезекте, банк тутумунда аккумуляцияланган ликвиддүүлүктүн жалпы көлөмүн түзүүгө таасирин тийгизген рыноктун негизги катышуучуларында ресурс жетиштүү экендигин көрсөтүп турат.

**2-график. Ички банктар аралык кредит рыногундагы күндөлүк жүгүртүүлөрдүн көлөмдөрүнүн жана пайыздык чендердин динамикасы**



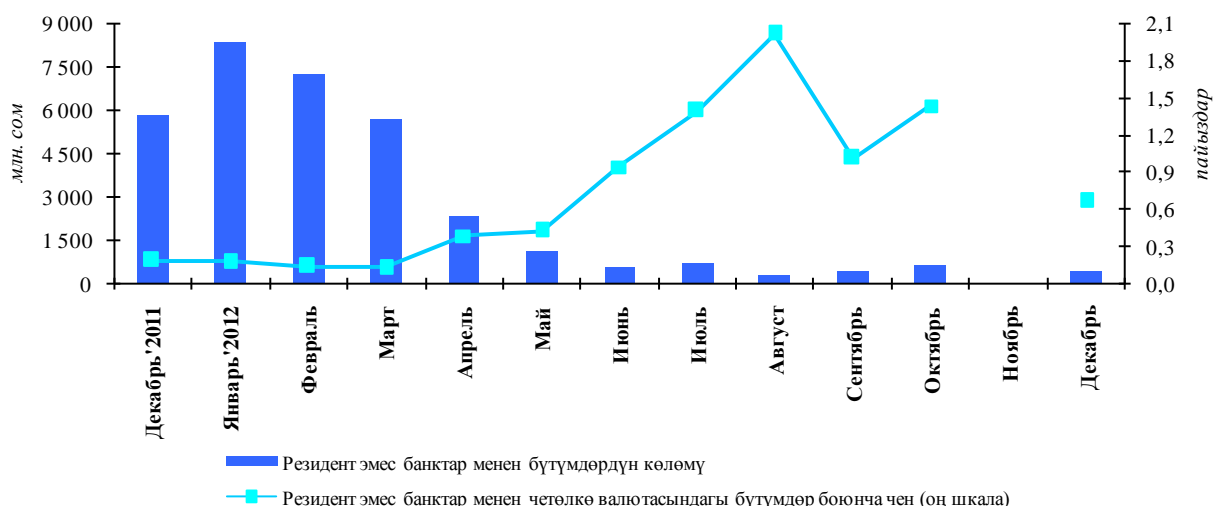
Карыз алышуулардын банктар аралык ички рынокто ишке ашырылган операциялардын суммардык көлөмү ноябрь айындагы көрсөткүчкө салыштырганда 32,0 пайызга төмөндөө менен 584,3 млн. сомду түзгөн. Көбүнчө, репо шарттарында келишилген бүтүмдөрдүн көлөмү 90,7 млн. сомго чейин, 89,2 пайызга, ал эми банк-резиденттер ортосунда чет өлкө валютасында ишке ашырылган операцияларынын көлөмү 13,0 млн. сомго чейин, 28,7 пайызга азайган. Акыркы төрт ай ичинде биринчи жолу улуттук валютада кредиттерге суроо-талап орун алган – мындай карыз алышуулардын

көлөмү жыл башынан бери максималдуу мааниге жетүү менен 480,6 млн. сом чегинде катталган.

Декабрь айында ички рынокто банктар аралык кредиттик ресурстардын наркы төмөндөөсүн улантып, репо шарттарында көбүрөөк талап кылынган карыз алышуулар боюнча чен 3,5 пайызга чейин, 1,0 пайыздык пунктка азайган. Чет өлкө валютасында кредиттер боюнча чен 6 пайыз деңгээлде сакталып, ал эми кадимки сом түрүндө карыз алышуулардын наркы 7,7 пайызды түзгөн. Мында, ай ичинде орточо алганда 161 күнгө чейин жеткен улуттук валюталарда кредиттердин мөөнөтү кескин түрдө өскөндүгү байкалган. Банктар аралык кредит рыногундагы карыз алышуулардын калган түрлөрү мурдагыдай эле салыштырмалуу кыска мөөнөттөргө жүзөгө ашырылып, алар төмөнкүчө катталган: репо шарттарында операциялар боюнча - төрт күн, ал эми чет өлкө валютасында кредиттик операциялар боюнча – бир күн<sup>1</sup>.

Декабрь айында кредиторлордун концентрациялануу индексин – 0,30дан 0,31 чейин жогорулатуу сыяктуу эле, дебиторлордун концентрациялануу индекси да жогорулатылып, ал айдын акырына 2012-жылдын ноябрь айындагы 0,51ге каршы 0,72ни түзгөн. Бул индекстердин мааниси рыноктун концентрациялануусунун жогорку деңгээлинин сакталып турушун көрсөтүп, анда бирдей үлүшкө ээ үч кредитор жана бир карыз алуучунун катышуусуна ылайык келет.

**3-график. Банктар аралык кредит рыногунда резидент эмес банктар менен чет өлкө валютасындагы бүтүмдөрдүн көлөмүнүн жана пайыздык чендеринин динамикасы**



Банк-резидент эместер менен чет өлкө валюта түрүндө кредиттик бүтүмдөрдүн көлөмү улуттук валютада эсептегенде 426,6 млн. сомду түзгөн (өткөн айда мындай бүтүмдөр келишилген эмес). Карыз алышуулар бир гана АКШ долларында жүргүзүлгөн. Банк-резидент эместер менен кредиттик операциялар боюнча орточо салмактанып алынган пайыздык чен 0,7 пайыз деңгээлинде түптөлгөн.

**1-таблица. Улуттук валютадагы банктар аралык кредиттердин динамикасы (мөөнөттүүлүк боюнча)**

Мезгил аралыгы	Жалпы			Анын ичинде бүтүмдөр боюнча																		
	Көлөмү (млн. сом.)	Бүтүм саны	Чен (%)	1 күнгө ч-н		2-7 күн		8-14 күн		15-30 күн		31-60 күн		61-90 күн		91-180 күн		181-360 күн		360 күндөн к-н		
	Көлөмү (млн. сом.)	Чен (%)	Көлөмү (млн. сом.)	Чен (%)	Көлөмү (млн. сом.)	Чен (%)	Көлөмү (млн. сом.)	Чен (%)	Көлөмү (млн. сом.)	Чен (%)	Көлөмү (млн. сом.)	Чен (%)	Көлөмү (млн. сом.)	Чен (%)	Көлөмү (млн. сом.)	Чен (%)	Көлөмү (млн. сом.)	Чен (%)	Көлөмү (млн. сом.)	Чен (%)	Көлөмү (млн. сом.)	Чен (%)
Декабрь 2011	61,0	2	11,3	-	-	40,0	12,0	21,0	10,0	-	-	-	-	-	-	-	-	-	-	-	-	-
Январь 2012	-	-	-	-	-	-	-	-	-	-	-	-	-	-	-	-	-	-	-	-	-	-
Февраль	40,0	1	10,0	-	-	40,0	10,0	-	-	-	-	-	-	-	-	-	-	-	-	-	-	-
Март	-	-	-	-	-	-	-	-	-	-	-	-	-	-	-	-	-	-	-	-	-	-
Апрель	250,0	2	6,0	150,0	8,0	100,0	3,0	-	-	-	-	-	-	-	-	-	-	-	-	-	-	-
Май	177,0	4	6,6	25,0	3,0	152,0	7,2	-	-	-	-	-	-	-	-	-	-	-	-	-	-	-
Июнь	160,0	3	8,0	-	-	160,0	8,0	-	-	-	-	-	-	-	-	-	-	-	-	-	-	-
Июль	150,0	3	7,8	-	-	100,0	7,8	50,0	8,0	-	-	-	-	-	-	-	-	-	-	-	-	-
Август	100,0	2	8,0	-	-	50,0	8,0	50,0	8,0	-	-	-	-	-	-	-	-	-	-	-	-	-
Сентябрь	-	-	-	-	-	-	-	-	-	-	-	-	-	-	-	-	-	-	-	-	-	-
Октябрь	-	-	-	-	-	-	-	-	-	-	-	-	-	-	-	-	-	-	-	-	-	-
Ноябрь	-	-	-	-	-	-	-	-	-	-	-	-	-	-	-	-	-	-	-	-	-	-
Декабрь	480,6	11	7,7	75,0	4,0	-	-	23,5	9,0	22,4	9,0	80,2	10,1	-	-	120,8	9,6	69,0	6,5	89,7	6,5	

<sup>1</sup>Эскертүү: Салыштыруу үчүн ай ичинде алынган орточо мөөнөттөр келтирилген.

2-таблица. Коммерциялык банктардын репо операциялары (мөөнөттүүлүк боюнча)

Мезгил аралыгы	Жалпы			Анын ичинде бүтүмдөр боюнча																	
	Көлөмү( млн. сом.)	Бүтүм саны	Чен (%)	1 күнгө ч-н		2-7 күн		8-14 күн		15-30 күн		31-60 күн		61-90 күн		91-180 күн		181-360 күн		360 күндөн к-н	
				Көлөмү( млн. сом.)	Чен (%)	Көлөмү( млн. сом.)	Чен (%)	Көлөмү( млн. сом.)	Чен (%)	Көлөмү( млн. сом.)	Чен (%)	Көлөмү( млн. сом.)	Чен (%)	Көлөмү( млн. сом.)	Чен (%)	Көлөмү( млн. сом.)	Чен (%)	Көлөмү( млн. сом.)	Чен (%)	Көлөмү( млн. сом.)	Чен (%)
Декабрь 2011	460,4	15	11,8	-	-	408,0	11,9	52,4	10,3	-	-	-	-	-	-	-	-	-	-	-	-
Январь 2012	225,7	6	11,3	72,7	12,0	128,0	11,0	25,0	11,0	-	-	-	-	-	-	-	-	-	-	-	-
Февраль	522,5	15	10,4	173,7	10,4	348,8	10,4	-	-	-	-	-	-	-	-	-	-	-	-	-	-
Март	525,9	19	9,3	95,2	9,0	430,7	9,3	-	-	-	-	-	-	-	-	-	-	-	-	-	-
Апрель	242,8	7	7,1	104,7	7,0	138,0	7,3	-	-	-	-	-	-	-	-	-	-	-	-	-	-
Май	792,7	15	7,7	190,1	7,5	602,5	7,8	-	-	-	-	-	-	-	-	-	-	-	-	-	-
Июнь	820,6	19	8,2	231,5	8,2	534,6	8,2	54,4	8,0	-	-	-	-	-	-	-	-	-	-	-	-
Июль	261,4	4	7,8	-	-	261,4	7,8	-	-	-	-	-	-	-	-	-	-	-	-	-	-
Август	578,4	10	8,0	13,2	8,0	565,2	8,0	-	-	-	-	-	-	-	-	-	-	-	-	-	-
Сентябрь	620,7	11	8,0	98,1	8,0	522,6	8,0	-	-	-	-	-	-	-	-	-	-	-	-	-	-
Октябрь	389,2	5	6,6	100,1	7,5	289,1	6,3	-	-	-	-	-	-	-	-	-	-	-	-	-	-
Ноябрь	841,7	12	4,5	41,6	4,0	800,1	4,5	-	-	-	-	-	-	-	-	-	-	-	-	-	-
Декабрь	90,7	3	3,5	-	-	67,2	3,5	23,5	3,5	-	-	-	-	-	-	-	-	-	-	-	-

3-таблица. Резидент банктардын ортосунда четөлкө валютасындагы банктар аралык кредиттердин динамикасы (мөөнөттүүлүк боюнча)

Мезгил аралыгы	Жалпы			Анын ичинде бүтүмдөр боюнча																	
	Көлөмү( млн. сом.)	Бүтүм саны	Чен (%)	1 күнгө ч-н		2-7 күн		8-14 күн		15-30 күн		31-60 күн		61-90 күн		91-180 күн		181-360 күн		360 күндөн к-н	
				Көлөмү( млн. сом.)	Чен (%)	Көлөмү( млн. сом.)	Чен (%)	Көлөмү( млн. сом.)	Чен (%)	Көлөмү( млн. сом.)	Чен (%)	Көлөмү( млн. сом.)	Чен (%)	Көлөмү( млн. сом.)	Чен (%)	Көлөмү( млн. сом.)	Чен (%)	Көлөмү( млн. сом.)	Чен (%)	Көлөмү( млн. сом.)	Чен (%)
Декабрь 2011	-	-	-	-	-	-	-	-	-	-	-	-	-	-	-	-	-	-	-	-	-
Январь 2012	9,5	3	3,0	9,5	3,0	-	-	-	-	-	-	-	-	-	-	-	-	-	-	-	-
Февраль	-	-	-	-	-	-	-	-	-	-	-	-	-	-	-	-	-	-	-	-	-
Март	70,1	4	0,0	-	-	23,4	0,0	23,4	0,0	23,4	0,0	-	-	-	-	-	-	-	-	-	-
Апрель	112,4	6	0,0	-	-	89,0	0,0	23,5	0,0	-	-	-	-	-	-	-	-	-	-	-	-
Май	38,4	4	0,2	3,2	3,0	35,3	0,0	-	-	-	-	-	-	-	-	-	-	-	-	-	-
Июнь	56,0	4	0,5	2,9	3,0	53,1	0,3	-	-	-	-	-	-	-	-	-	-	-	-	-	-
Июль	33,0	1	0,0	-	-	33,0	0,0	-	-	-	-	-	-	-	-	-	-	-	-	-	-
Август	-	-	-	-	-	-	-	-	-	-	-	-	-	-	-	-	-	-	-	-	-
Сентябрь	33,1	6	3,0	24,1	3,0	9,0	3,0	-	-	-	-	-	-	-	-	-	-	-	-	-	-
Октябрь	7,6	1	3,0	-	-	7,6	3,0	-	-	-	-	-	-	-	-	-	-	-	-	-	-
Ноябрь	18,2	3	3,0	12,2	3,0	6,0	3,0	-	-	-	-	-	-	-	-	-	-	-	-	-	-
Декабрь	13,0	1	3,0	13,0	3,0	-	-	-	-	-	-	-	-	-	-	-	-	-	-	-	-