

Мамлекеттик казына векселдеринин рыногу (2017-жылдын апрель айы)

Кароого алынып жаткан мезгил ичинде Кыргыз Республикасынын Финансы министрлигинин казына векселдерин баштапкы рынокто жайгаштыруу боюнча төрт аукцион өткөрүлгөн. Аукциондордо мамлекеттик казына векселдеринин (мындан ары - МКВ) жарыяланган эмиссиясынын жалпы көлөмү 500,0 млн сомду түзгөн (-36,7 пайыз), ошол эле мезгилде суроо-талап көлөмү 680,0 млн сомду түптөлгөн (-55,3 пайыз).

Мөөнөттүүлүгү боюнча бөлүштүргөндө МКВларды жайгаштыруу көлөмү төмөнкүчө калыптанган. Кароого алынып жаткан мезгил ичинде 3 айлык векселдердин сатуу көлөмү 50,0 млн сомду (ай ичинде -64,3 пайыз); 6 айлык векселдер – 150,0 млн сомду (-25,0 пайыз); ал эми 12 айлык МКВлардын сатуу көлөмү – 220,0 млн сомду түзгөн (-49,4 пайыз).

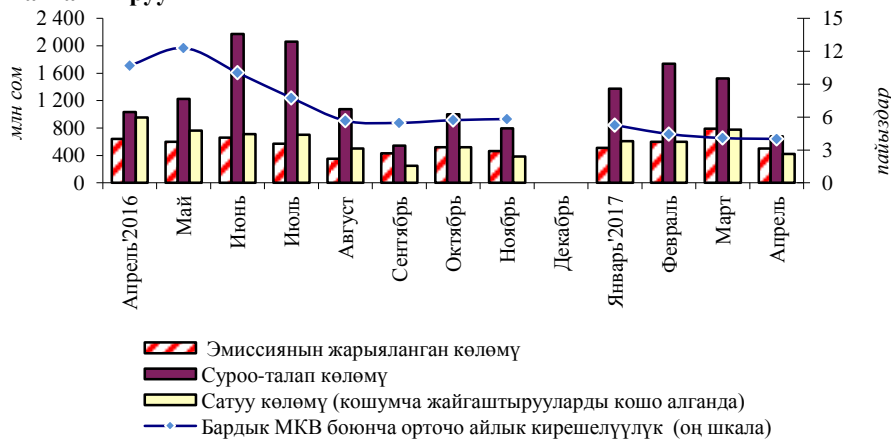
Байкоого алынып жаткан мезгил ичинде МКВлардын бардык түрлөрү боюнча орточо алынган кирешелүүлүктүн жалпы көрсөткүчү 0,1 пайыздык пунктка төмөндөө менен 4,0 пайызды түзгөн. Мында 3 айлык МКВлардын кирешелүүлүгү 1,5 пайызды (-0,1 п.п.), 6 айлык МКВлардын – 2,9 пайызды (+0,2 п.п.) жана 12 айлык – 5,3 пайызды (-0,2 п.п.) түзгөн.

Кароого алынып жаткан мезгил ичинде бюджеттин тартыштыгын таза каржылоо өлчөмү -249,8 млн сом өлчөмүндө түптөлгөн. Отчеттук мезгил ичинде Кыргыз Республикасынын Финансы министрлиги тарабынан 656,2 млн сом суммасында (+88,3 пайыз) мурда чыгарылган МКВлардын орду жабылган.

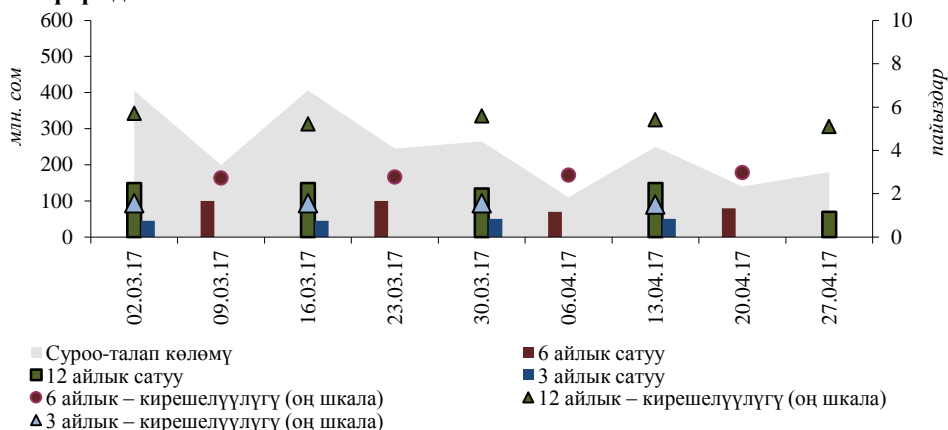
Жыл башындагы тиешелүү көрсөткүчкө салыштырмалуу кароого алынып жаткан мезгил ичинде жүгүртүүдөгү МКВлар көлөмү 4,7 млрд сомго чейин көбөйгөн (+9,6 пайыз): МКВга негизги ээлик кылуучулардын – коммерциялык банктардын үлүшү 10,1 пайыздык пунктка, 75,9 пайызга чейин жогорулаган; институционалдык инвесторлордун үлүшү тескерисинче 9,8 пайыздык пунктка, 23,5 пайызга чейин, ал эми юридикалык жактардын-резиденттердин үлүшү 0,3 пайыздык пунктка, 0,6 пайызга чейин төмөндөгөн;

Байкоого алынып жаткан мезгил ичинде экинчилик рыногунда 23,1 млн сом суммасында МКВлар менен операциялар ишке ашырылган.

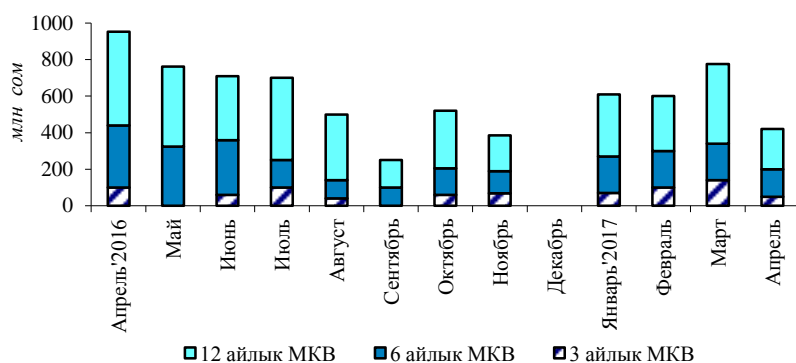
1-график. МКВга карата суроо-талап жана аны жайгаштыруу



2-график. МКВ боюнча суроо-талап, сатуу жана кирешелүүлүк көлөмүнүн динамикасы



3-график. МКВны сатуу көлөмүнүн динамикасы



1-таблица. Номиналдык нарк боюнча МКВга ээлик кылуучулардын түзүмү

миң сом

Датасы	Бардыгы болуп	Анын ичинде							
		Ком. банктар		Институцион. инвесторлор		Жеке адамдар - резиденттер		Юридикалык жактар - резиденттер	
		Сумма	Сал. салмак	Сумма	Сал. салмак	Сумма	Сал. салмак	Сумма	Сал. салмак
01.05.2016	3 912 250,0	2 417 635,4	61,8%	1 479 554,6	37,8%	0,0	0,0%	15 060,0	0,4%
01.06.2016	4 546 050,0	2 691 604,4	59,2%	1 839 585,6	40,5%	0,0	0,0%	14 860,0	0,3%
01.07.2016	4 669 410,0	2 730 525,0	58,5%	1 914 675,0	41,0%	0,0	0,0%	24 210,0	0,5%
01.08.2016	4 841 910,0	2 966 745,4	61,3%	1 849 194,6	38,2%	0,0	0,0%	25 970,0	0,5%
01.09.2016	4 950 910,0	3 018 660,4	61,0%	1 891 879,6	38,2%	0,0	0,0%	40 370,0	0,8%
01.10.2016	4 818 410,0	2 971 010,4	61,7%	1 802 379,6	37,4%	0,0	0,0%	45 020,0	0,9%
01.11.2016	4 998 910,0	3 176 484,1	63,5%	1 777 405,9	35,6%	0,0	0,0%	45 020,0	0,9%
01.12.2016	4 587 210,0	3 055 547,5	66,6%	1 494 642,5	32,6%	0,0	0,0%	37 020,0	0,8%
01.01.2017	4 307 710,0	2 835 547,5	65,8%	1 435 142,5	33,3%	0,0	0,0%	37 020,0	0,9%
01.02.2017	4 511 920,0	2 947 828,0	65,3%	1 530 072,0	33,9%	0,0	0,0%	34 020,0	0,8%
01.03.2017	4 713 900,0	3 168 404,2	67,2%	1 520 525,8	32,3%	0,0	0,0%	24 970,0	0,5%
01.04.2017	4 906 400,0	3 416 240,2	69,6%	1 459 925,8	29,8%	0,0	0,0%	30 234,0	0,6%
01.05.2017	4 719 100,0	3 583 635,2	75,9%	1 107 775,8	23,5%	0,0	0,0%	27 689,0	0,6%

2-таблица. МКВ орточо айлык кирешелүүлүгүнүн динамикасы

пайыздар

Мезгил аралагы	Орточо салмактан ып алынган киреш-к	Мөөнөттүүлүктүн түрү боюнча		
		3 ай МКВ	6 ай МКВ	12 ай МКВ
Апрель'2016	10,7	4,3	10,7	13,7
Май	12,3	-	10,4	13,6
Июнь	10,1	3,2	9,2	12,3
Июль	7,8	2,7	6,4	10,1
Август	5,7	2,2	3,8	7,2
Сентябрь	5,5	-	4,2	6,4
Октябрь	5,7	2,8	4,8	6,7
Ноябрь	5,8	3,0	4,9	7,4
Декабрь	-	-	-	-
Январь'2017	5,3	2,7	4,3	6,8
Февраль	4,5	2,0	3,2	6,1
Март	4,1	1,6	2,8	5,5
Апрель	4,0	1,5	2,9	5,3

"-" жарыяланган аукциондордун баары өткөрүлбөгөн катары таанылды