

Мамлекеттик казына векселдер рыногу (2017-жылдын июнь айы)

Кароого алынган мезгил ичинде Кыргыз Республикасынын Финансы министрлиги биринчилик рынокто казына векселдерин жайгаштыруу боюнча 5 аукцион өткөрүүнү пландаштырган. Натыйжада, бир аукцион - катышуучулардын саны жетишсиз болгондуктан, ал эми эки аукциондо аларга суроо-талап болгондуктан жана катышуучулардын саны жетишсиз болгондуктан өткөрүлгөн эмес. Ошого карабастан, 2017-жылдын июнь айында жарыяланган эмиссия көлөмү өткөн айга салыштырганда 13,3 пайызга (340 млн сомго чейин) өскөн. Мында, МКВга суроо-талап көлөмүнүн 32,9 пайызга өсүшү байкалган, ал кароого алынган мезгилде 525,1 млн сом чегинде түптөлгөн.

Аукциондордун жыйынтыгы боюнча МКВларды жайгаштыруу көлөмүн мөөнөттүүлүк боюнча бөлүштүрүүдө төмөнкүчө белгиленген: кароого алынган мезгил ичинде 6 айлык МКВларды сатуу 58,5 млн сомду (өткөн айда суроо-талап жок болгондуктан жана катышуучулардын саны жетишсиз болгондуктан жайгаштырылган эмес); ал эми 12 айлык МКВларды сатуу - 220,0 млн сомду (ай ичинде +57,1 пайыз) түзгөн.

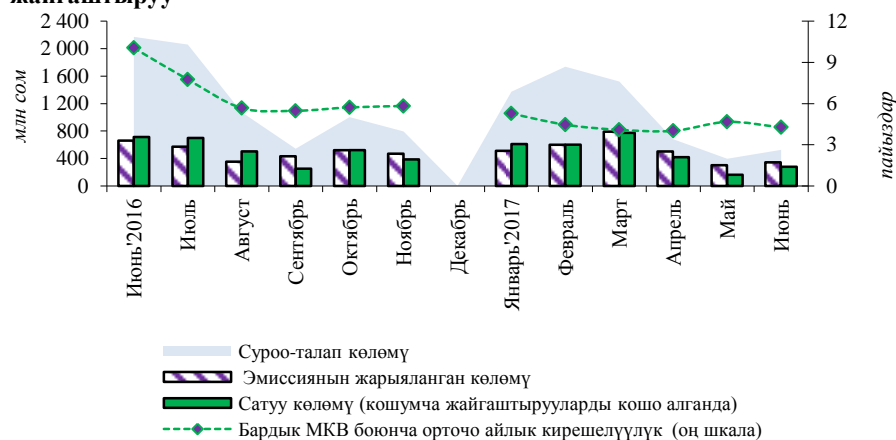
Отчеттук мезгил ичинде МКВлардын бардык түрү боюнча жалпы орточо алынган кирешелүүлүк көрсөткүчү ай ичинде 0,7 пайызга жогорулоо менен 5,3 пайыз чегинде калыптанган. Мында жүгүртүү мөөнөтү 6 айлык МКВлардын кирешелүүлүгү 4,0 пайызды, ал эми жүгүртүү мөөнөтү 12 айлык МКВлар - 5,7 пайызды (+0,7 п.п.) түзгөн.

Кароого алынган мезгил аралыгында Кыргыз Республикасынын бюджет тартыштыгын таза каржылоо көлөмү -135,3 млн сом өлчөмүндө түптөлгөн. 2017-жылдын июнь айынын жыйынтыгы боюнча Финансы министрлиги тарабынан 400,7 млн сом (-40,6 пайыз) суммасына мурда чыгарылган МКВлардын орду жабылган.

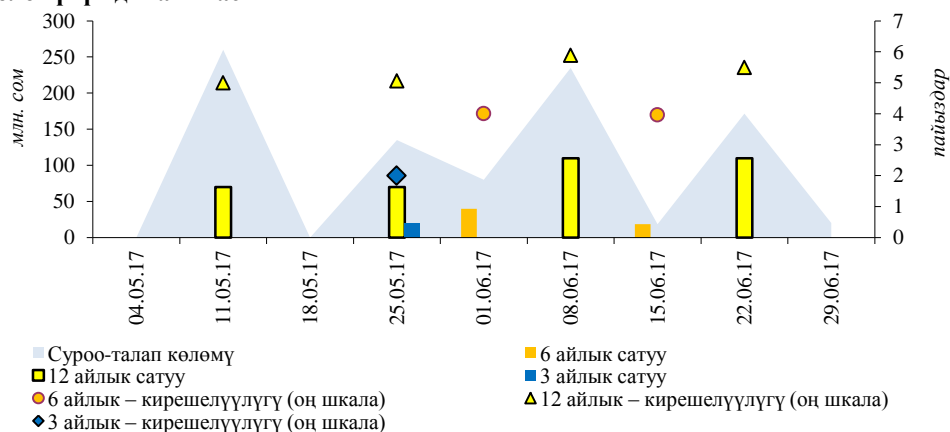
2017-жылдын июнь айынын жыйынтыгында жүгүртүүдөгү МКВлар көлөмү отчеттук жылдын баш жагындагы көрсөткүчкө салыштырганда 4,1 млрд сомго чейин (-5,9 пайыз) төмөндөгөн. Ушундан улам, негизги ээлик кылуучулар боюнча МКВлар түзүмү төмөнкүчө түптөлгөн: МКВларга негизги ээлик кылуучулар – коммерциялык банктардын үлүшү 17,1 пайыздык пунктка, 82,9 пайызга чейин жогорулаган; институционалдык инвесторлордун үлүшү, тескерисинче, 16,9 пайыздык пунктка, 16,4 пайызга чейин, ал эми юридикалык жактар-резиденттердин үлүшү 0,2 пайыздык пунктка, 0,7 пайызга чейин төмөндөгөн.

Кароого алынган мезгил ичинде МКВлар менен операциялар экинчи рынокто ишке ашырылган эмес.

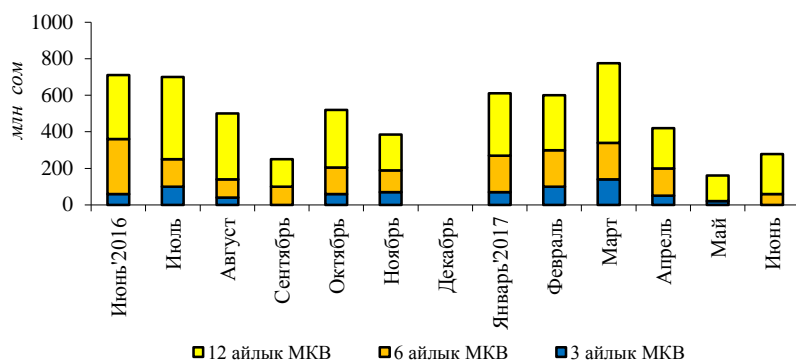
1-график. МКВга карата суроо-талап жана аны жайгаштыруу



2-график. МКВ боюнча суроо-талап, сатуу жана кирешелүүлүк көлөмүнүн динамикасы



3-график. МКВны сатуу көлөмүнүн динамикасы



1-таблица. Номиналдык нарк боюнча МКВга ээлик кылуучулардын түзүмү

миң сом

Датасы	Бардыгы болуп	Анын ичинде							
		Ком. банктар		Институцион. инвесторлор		Жеке адамдар - резиденттер		Юридикалык жактар - резиденттер	
		Сумма	Сал. салмак	Сумма	Сал. салмак	Сумма	Сал. салмак	Сумма	Сал. салмак
01.07.2016	4 669 410,0	2 730 525,0	58,5%	1 914 675,0	41,0%	0,0	0,0%	24 210,0	0,5%
01.08.2016	4 841 910,0	2 966 745,4	61,3%	1 849 194,6	38,2%	0,0	0,0%	25 970,0	0,5%
01.09.2016	4 950 910,0	3 018 660,4	61,0%	1 891 879,6	38,2%	0,0	0,0%	40 370,0	0,8%
01.10.2016	4 818 410,0	2 971 010,4	61,7%	1 802 379,6	37,4%	0,0	0,0%	45 020,0	0,9%
01.11.2016	4 998 910,0	3 176 484,1	63,5%	1 777 405,9	35,6%	0,0	0,0%	45 020,0	0,9%
01.12.2016	4 587 210,0	3 055 547,5	66,6%	1 494 642,5	32,6%	0,0	0,0%	37 020,0	0,8%
01.01.2017	4 307 710,0	2 835 547,5	65,8%	1 435 142,5	33,3%	0,0	0,0%	37 020,0	0,9%
01.02.2017	4 511 920,0	2 947 828,0	65,3%	1 530 072,0	33,9%	0,0	0,0%	34 020,0	0,8%
01.03.2017	4 713 900,0	3 168 404,2	67,2%	1 520 525,8	32,3%	0,0	0,0%	24 970,0	0,5%
01.04.2017	4 906 400,0	3 416 240,2	69,6%	1 459 925,8	29,8%	0,0	0,0%	30 234,0	0,6%
01.05.2017	4 719 100,0	3 583 635,2	75,9%	1 107 775,8	23,5%	0,0	0,0%	27 689,0	0,6%
01.06.2017	4 216 600,0	3 318 030,8	78,7%	870 880,2	20,7%	0,0	0,0%	27 689,0	0,7%
01.07.2017	4 055 100,0	3 362 220,2	82,9%	664 470,8	16,4%	0,0	0,0%	28 409,0	0,7%

2-таблица. МКВ орточо айлык кирешелүүлүгүнүн динамикасы

пайыздар

Мезгил аралагы	Орточо салмактан ып алынган киреш-к	Мөөнөттүүлүктүн түрү боюнча		
		3 ай МКВ	6 ай МКВ	12 ай МКВ
Июнь'2016	10,1	3,2	9,2	12,3
Июль	7,8	2,7	6,4	10,1
Август	5,7	2,2	3,8	7,2
Сентябрь	5,5	-	4,2	6,4
Октябрь	5,7	2,8	4,8	6,7
Ноябрь	5,8	3,0	4,9	7,4
Декабрь	-	-	-	-
Январь'2017	5,3	2,7	4,3	6,8
Февраль	4,5	2,0	3,2	6,1
Март	4,1	1,6	2,8	5,5
Апрель	4,0	1,5	2,9	5,3
Май	4,7	2,0	-	5,0
Июнь	4,3	-	4,0	5,7

"-" жарыяланган аукциондордун баары өткөрүлбөгөн катары таанылды