

Валюта рыногу (2018-жылдын январь айы)

Кароого алынып жаткан мезгил ичинде валюта рыногунда сомго карата АКШ долларынын эсептик курсу жыл башынан тартып бир АКШ доллары үчүн 68,8395 сомдон 68,3900 сомго чейин 0,7 пайызга төмөндөгөн. Рыноктун катышуучулары тарабынан валютага карата сунушту колдоо иши негизинен банктардын конвертациялык операцияларынын натыйжасында алынган доллардан, депозиттерден, нак эмес акчага айландыруудан, своп-операциялардан улам жүзөгө ашырылган.

Отчеттук мезгил ичинде банктар аралык валюта тооруктарынын чогуу алгандагы жүгүртүүсү 51,5 млн АКШ долларына чейин өскөн, бул өткөн айдын тиешелүү көрсөткүчүнө караганда 4,2 пайызга көп. Улуттук банк АКШ доллар курсунун кескин өзгөрүүлөрүн текшилөө максатында 5,4 млн АКШ доллар суммасында чет өлкө валютасын сатуу жана 15,1 млн АКШ доллар суммасында чет өлкө валютасын сатып алуу боюнча интервенцияларды жүргүзгөн.

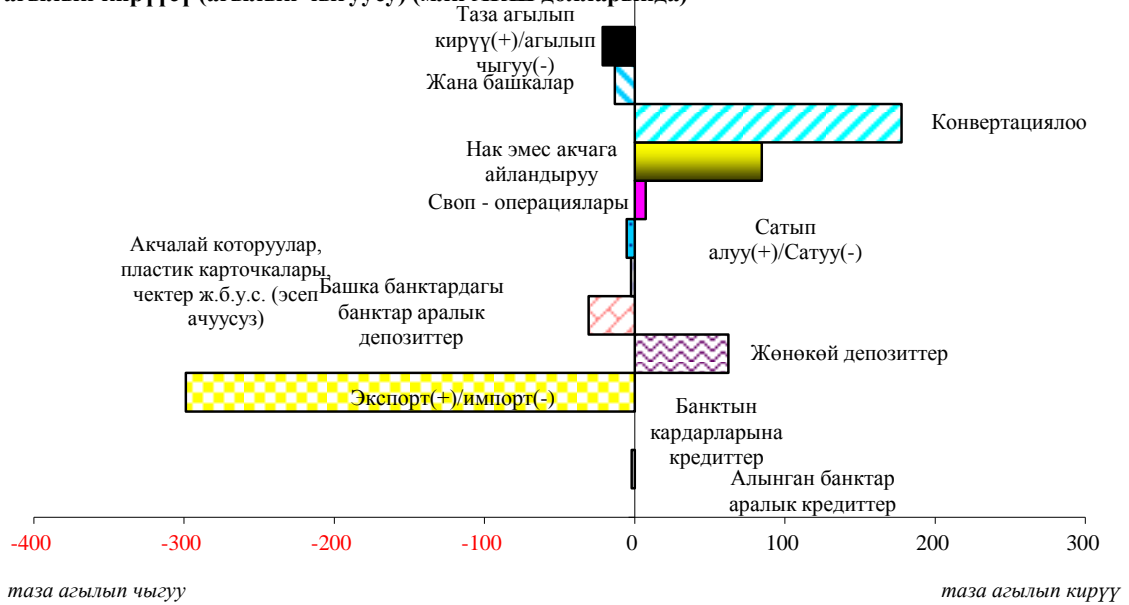
Ай ичинде чет өлкө валютасын сатып алуу-сатуу боюнча операциялардын жалпы көлөмү 51,1 млрд сомду түзүү менен коммерциялык банктардын нак операцияларынын (-24,9 пайызга) жана алмашуу бюролорунун нак операцияларынын кыскарышынан улам 14,1 пайызга төмөндөгөн. Коммерциялык банктардын нак эмес операцияларынын көлөмү тескерисинче 4,3 млрд сомго (ай ичинде +4,9 пайыз) чейин жогорулаган.

Натыйжада чет өлкө валютасындагы операциялар түзүмү төмөнкүчө калыптанган: алмашуу бюролорунун нак операциялары 52,8 пайызды (+4,1 п.п.), коммерциялык банктардын нак операциялары – 38,8 пайызды (-5,6 п.п.) жана коммерциялык банктардын нак эмес операциялары – 8,4 пайызды (+1,5 п.п.) түзгөн.

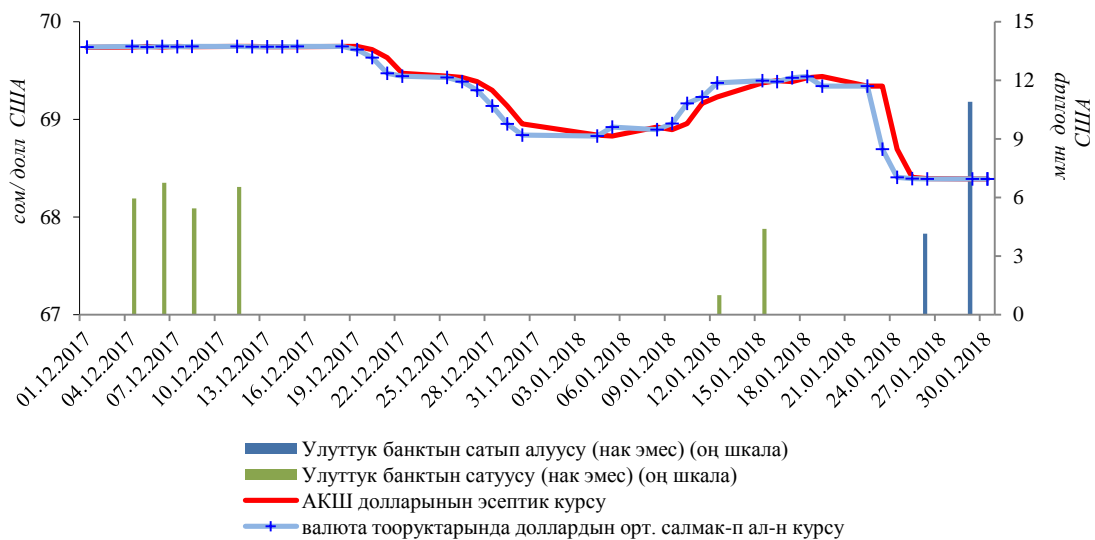
Отчеттук мезгил ичинде бардык валюталардагы операциялар көлөмүнүн төмөндөшү байкалган. Алсак, казак теңгесинде операциялар – 27,1 пайызга, евродо – 23,8 пайызга, АКШ долларында – 15,1 пайызга, орус рублинде – 11,6 пайызга жана башка валюталарда – 4,2 пайызга төмөндөгөн. Мында, операциялардын жалпы көлөмүндө валюталардын үлүштүк катышы төмөнкүчө түптөлгөн: АКШ долларында операциялар 58,7 пайызды (-0,7 п.п.), орус рублинде операциялар үлүшү – 38,4 пайызды (+1,1 п.п.), евродо операциялар үлүшү – 1,7 пайызды (-0,2 п.п.) жана казак теңгесинде – 1,1 пайызды (-0,2) түзгөн.

Байкоого алынып жаткан мезгил ичинде Улуттук банк коммерциялык банктар менен СВОП-операцияларын ишке ашырган эмес.

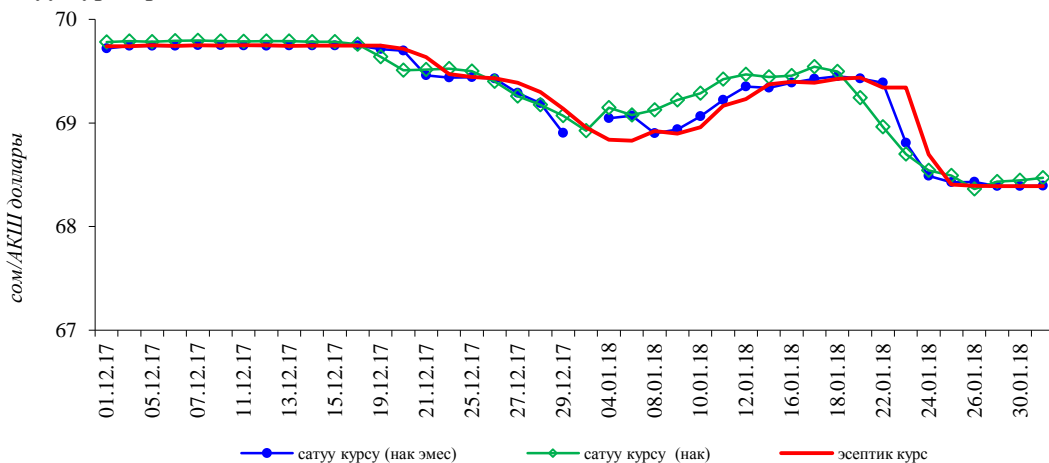
1-график. Коммерциялык банктарда нак эмес АКШ долларынын таза агылып кирүүсү (агылып чыгуусу) (млн АКШ долларында)



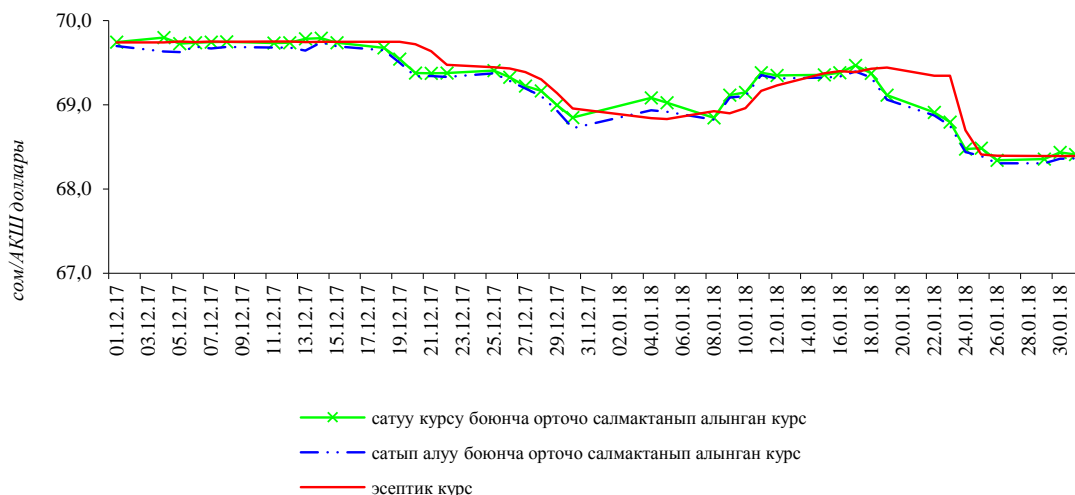
2-график. Банктар аралык валюта тооруктарында АКШ доллар курсунун динамикасы



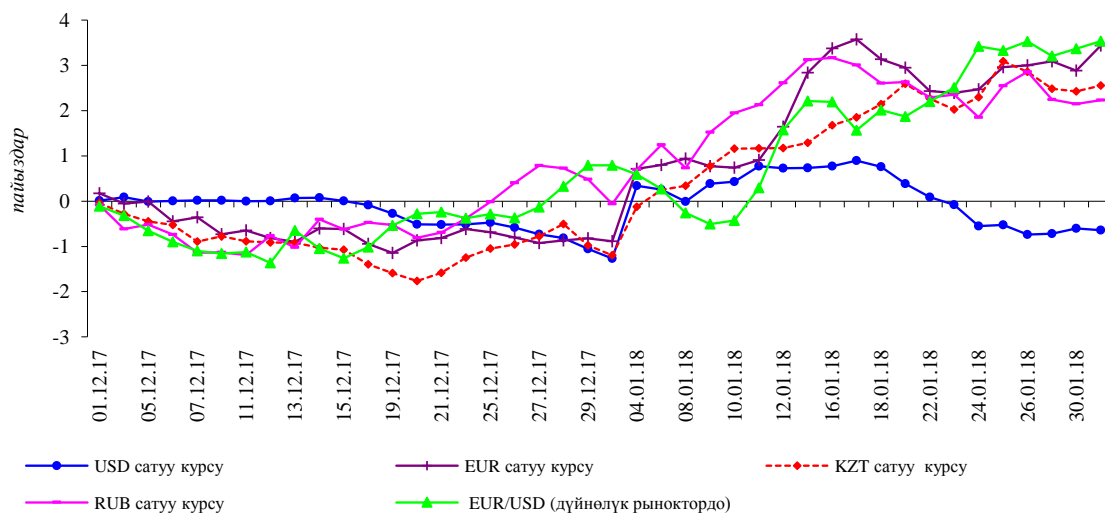
3-график. Коммерциялык банктарда нак эмес жана нак долларынын сатуу курстарынын динамикасы



4-график. Алмашуу бюролорунда АКШ доллар курсунун динамикасы



5-график. Алмашуу бюролорунда негизги валютар курсунун, алмашуу бюролорунда жана дүйнөлүк рынокторунда АКШ доллар курсунун өзгөрүү арымдарынын динамикасы



1-таблица. Операциялардын түрлөрү боюнча чет өлкө валютасын сатып алуу жана сатуу көлөмү (сом)

миң сом

Мезгил аралыгы	Жалпы операциялардын көлөмү	Комм. банктардын накталай эмес		Комм. банктардын накталай		Алмаштыруу бюролордун накталай операциялары		
		Операциялардын көлөмү	Үлүш (%)	Операциялардын көлөмү	Үлүш (%)	Операциялардын көлөмү	Үлүш (%)	
2017	01	30 124,9	4 716,7	15,7	14 345,3	47,6	11 062,9	36,7
	02	28 407,2	2 906,1	10,2	14 907,4	52,5	10 593,7	37,3
	03	38 033,4	3 370,5	8,9	19 541,2	51,4	15 121,7	39,8
	04	35 522,7	3 911,6	11,0	18 998,5	53,5	12 612,6	35,5
	05	40 313,7	3 129,4	7,7	21 173,7	52,5	16 010,6	39,7
	06	38 576,2	2 914,2	7,6	22 379,7	58,0	13 282,4	34,4
	07	44 359,4	5 995,3	13,5	23 635,7	53,3	14 728,4	33,2
	08	64 314,9	3 613,0	5,6	26 399,3	41,0	34 302,6	53,3
	09	58 537,3	4 429,9	7,6	25 265,2	43,2	28 842,2	49,3
	10	61 742,6	4 202,7	6,8	28 424,6	46,0	29 115,4	47,2
	11	66 769,6	5 599,9	8,4	25 619,5	38,4	35 550,2	53,2
	12	59 510,7	4 077,6	6,9	26 446,3	44,4	28 986,8	48,7
2018	01	51 119,9	4 276,4	8,4	19 849,1	38,8	26 994,4	52,8

2-таблица. Валюталар боюнча чет өлкө валютасын сатып алуу жана сатуу көлөмү (сомдук эквивалентте)

МЛН. СӨМ

Мезгил аралыгы	Жалпы операциялардын көлөмү	АКШ доллары			Евро		Орус рубли		Казак тенгеси		Жана башкалар	
		көлөм	көлөм	үлүш	көлөм	үлүш	көлөм	үлүш	көлөм	үлүш	көлөм	үлүш
2017	01	30 124,9	19 473,2	64,6	839,1	2,8	9 233,9	30,7	567,1	1,9	11,6	0,0
	02	28 407,2	17 028,7	59,9	844,8	3,0	9 926,5	34,9	596,7	2,1	10,4	0,0
	03	38 033,4	21 831,5	57,4	1 261,5	3,3	14 242,5	37,4	687,9	1,8	10,0	0,0
	04	35 522,7	21 324,3	60,0	830,4	2,3	12 692,8	35,7	665,2	1,9	10,0	0,0
	05	40 313,7	22 297,3	55,3	842,9	2,1	16 455,8	40,8	707,8	1,8	9,9	0,0
	06	38 576,2	22 251,5	57,7	851,9	2,2	14 723,5	38,2	733,1	1,9	16,2	0,0
	07	44 359,4	26 652,0	60,1	1 057,8	2,4	15 803,5	35,6	828,1	1,9	17,9	0,0
	08	64 314,9	35 304,3	54,9	1 105,1	1,7	27 068,7	42,1	822,8	1,3	13,9	0,0
	09	58 537,3	32 785,7	56,0	1 266,6	2,2	23 757,1	40,6	711,3	1,2	16,7	0,0
	10	61 742,6	35 766,2	57,9	1 109,5	1,8	24 103,0	39,0	748,4	1,2	15,5	0,0
	11	66 769,6	38 703,1	58,0	1 271,7	1,9	25 979,5	38,9	794,5	1,2	20,8	0,0
	12	59 510,7	35 324,7	59,4	1 168,3	2,0	22 187,3	37,3	804,5	1,4	25,9	0,0
2018	01	51 119,9	30 001,9	58,7	890,0	1,7	19 616,4	38,4	586,8	1,1	24,8	0,0

3-таблица. Четөлкө валюталарынын сомго карата курсу боюнча маалыматтар

Мезгил аралыгы		Айдын акырына карата эсептик курс				Бир ай ичинде эсептик курстун четтөөсү			
		АКШ доллары	Евро	Орус рубли	Казак тенгеси	АКШ доллары	Евро	Орус рубли	Казак тенгеси
		2017	01	69,1338	73,9386	1,1491	0,2121	-0,1%	1,5%
02	69,1298		73,1324	1,1932	0,2213	0,0%	-1,1%	3,8%	4,3%
03	68,6069		73,6358	1,2169	0,2179	-0,8%	0,7%	2,0%	-1,5%
04	67,5000		73,5818	1,1845	0,2147	-1,6%	-0,1%	-2,7%	-1,5%
05	68,0492		75,8068	1,2041	0,2189	0,8%	3,0%	1,7%	2,0%
06	69,1367		78,9956	1,1701	0,2151	1,6%	4,2%	-2,8%	-1,7%
07	68,6500		80,3617	1,1529	0,2103	-0,7%	1,7%	-1,5%	-2,2%
08	68,6880		82,0513	1,1695	0,2052	0,1%	2,1%	1,4%	-2,4%
09	68,6585		80,9518	1,1834	0,2012	0,0%	-1,3%	1,2%	-1,9%
10	68,7200		79,9282	1,1875	0,2057	0,1%	-1,3%	0,3%	2,2%
11	69,7399		82,7987	1,1956	0,2101	1,5%	3,6%	0,7%	2,1%
12	68,8395		82,5936	1,1951	0,2071	-1,3%	-0,2%	0,0%	-1,4%
2018	01	68,3900	84,6908	1,2149	0,2121	-0,7%	2,5%	1,7%	2,4%

4-таблица. Алмашуу бирлорунда четөлкө валюталарынын сомго карата курсу боюнча маалыматтар

Мезгил аралыгы		Бир ай ичиндеги орточо маржа				Валюталарды сатуу курсунун орточо				Бир ай ичинде валюталарды сатуу			
		АКШ доллары	Евро	Орус рубли	Казак тенгеси	АКШ доллары	Евро	Орус рубли	Казак тенгеси	АКШ доллары	Евро	Орус рубли	Казак тенгеси
		2017	01	0,1%	0,4%	0,3%	0,8%	0,1%	0,3%	0,3%	0,1%	0,0%	1,8%
02	0,2%		0,4%	0,3%	0,8%	0,0%	0,2%	0,4%	0,2%	0,0%	-0,9%	3,2%	4,5%
03	0,1%		0,4%	0,2%	0,8%	0,1%	0,3%	0,2%	0,1%	-0,9%	0,1%	2,1%	-1,4%
04	0,2%		0,4%	0,2%	0,8%	0,1%	0,3%	0,2%	0,1%	-1,2%	0,5%	-2,5%	-1,1%
05	0,2%		0,5%	0,2%	0,8%	0,1%	0,2%	0,4%	0,2%	0,5%	3,1%	1,1%	1,2%
06	0,1%		0,5%	0,2%	0,8%	0,1%	0,2%	0,3%	0,2%	1,7%	4,1%	-2,6%	-1,5%
07	0,2%		0,4%	0,3%	0,8%	0,1%	0,2%	0,2%	0,1%	-0,7%	1,4%	-1,9%	-2,4%
08	0,1%		0,6%	0,1%	0,8%	0,1%	0,2%	0,2%	0,1%	-0,1%	2,0%	1,6%	-1,8%
09	0,1%		0,3%	0,1%	0,8%	0,1%	0,3%	0,4%	0,1%	-0,1%	-1,1%	1,2%	-2,0%
10	0,1%		0,4%	0,1%	0,8%	0,1%	0,2%	0,1%	0,2%	0,4%	-1,1%	0,2%	1,8%
11	0,1%		0,4%	0,1%	0,7%	0,1%	0,1%	0,3%	0,1%	1,3%	3,5%	0,7%	2,4%
12	0,1%		0,3%	0,1%	0,8%	0,0%	0,1%	0,2%	0,1%	-1,3%	-0,9%	-0,1%	-1,2%
2018	01	0,1%	0,4%	0,1%	0,8%	0,1%	0,2%	0,3%	0,2%	-0,6%	3,4%	2,2%	2,6%