

Мамлекеттик казына векселдеринин рыногу (2018-жылдын январь айы)

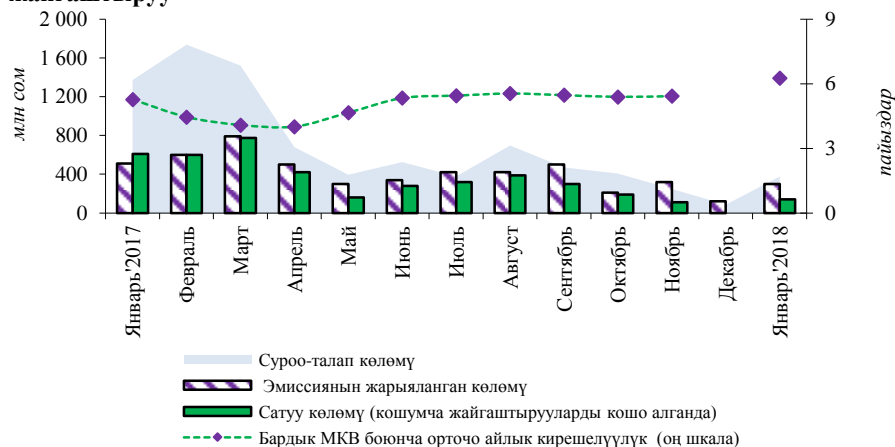
Кароого алынып жаткан мезгил ичинде Кыргыз Республикасынын Финансы министрлиги тарабынан 3 айлык мамлекеттик казына векселдерин (мындан ары – МКВ) жайгаштыруу боюнча аукциондор жарыяланган эмес. Ал эми 6 айлык МКВларды жайгаштыруу боюнча аукциондор кирешелүүлүктүн жогорку волатилдүүлүгүнө байланыштуу өткөрүлбөгөн катары таанылган. Мында, 12 айлык МКВны жайгаштыруу боюнча аукцион өткөрүлгөн, анын сатуунун көлөмү 6,3 пайыз орточо алынган чен боюнча 140,0 млн сомду түзгөн. Отчеттук айда жарыяланган эмиссиянын жалпы көлөмү 376,1 млн сом өлчөмүндөгү суроо-талаптан улам 300,0 млн сомду түзгөн.

Кароого алынып жаткан мезгил ичинде бюджеттин тартыштыгын таза каржылоо өлчөмү -225,6 млн сомду түзгөн. Отчеттук айда Финансы министрлиги тарабынан 357,3 млн сом суммасында мурда эмитирленген МКВлардын орду жабылган.

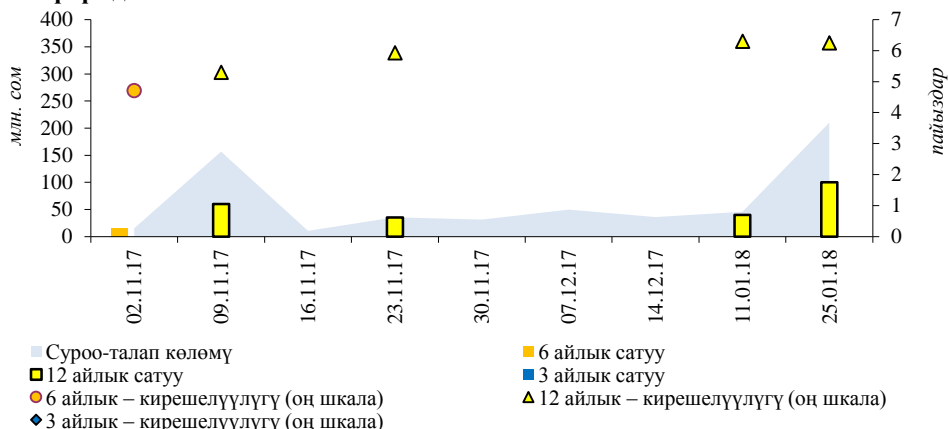
2018-жылдын январь айынын акырына карата жүгүртүүдөгү МКВлар көлөмү жыл башынан тарта 2,7 млрд сомго (-8,2 пайызга) чейин азайган. Негизги ээлик кылуучулар боюнча МКВнын түзүмү анча деле өзгөргөн эмес: МКВга негизги ээлик кылуучулардын-коммерциялык банктардын үлүшү 0,8 п.п., 79,0 пайызга чейин, юридикалык жактардын – резиденттердин үлүшү – 1,0 пайызга (+0,3 п.п.) чейин жогорулаган, ал эми институционалдык инвесторлордун үлүшү тескерисинче 1,1 п.п., 20,0 пайызга чейин төмөндөгөн.

Байкоого алынып жаткан мезгил ичинде экинчилик рыногунда МКВлар менен операциялар ишке ашырылган эмес.

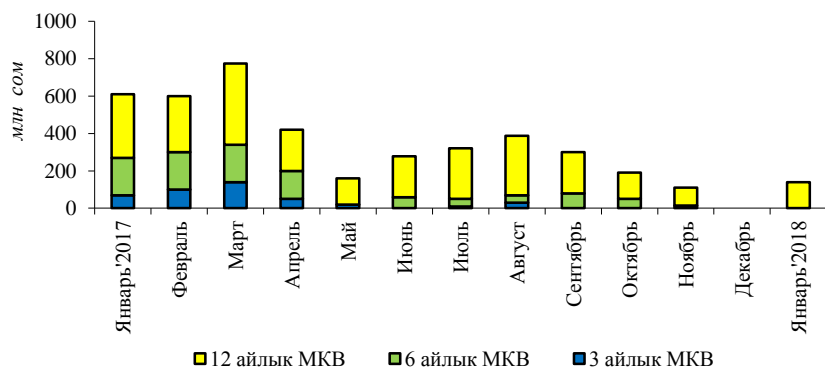
1-график. МКВга карата суроо-талап жана аны жайгаштыруу



2-график. МКВ боюнча суроо-талап, сатуу жана кирешелүүлүк көлөмүнүн динамикасы



3-график. МКВны сатуу көлөмүнүн динамикасы



1-таблица. Номиналдык нарк боюнча МКВга ээлик кылуучулардын түзүмү

млн сом

Датасы	Бардыгы болуп	Анын ичинде							
		Ком. банктар		Институцион. инвесторлор		Жеке адамдар - резиденттер		Юридикалык жактар - резиденттер	
		Сумма	Сал. салмак	Сумма	Сал. салмак	Сумма	Сал. салмак	Сумма	Сал. салмак
01.02.2017	4 511 920,0	2 947 828,0	65,3%	1 530 072,0	33,9%	0,0	0,0%	34 020,0	0,8%
01.03.2017	4 713 900,0	3 168 404,2	67,2%	1 520 525,8	32,3%	0,0	0,0%	24 970,0	0,5%
01.04.2017	4 906 400,0	3 416 240,2	69,6%	1 459 925,8	29,8%	0,0	0,0%	30 234,0	0,6%
01.05.2017	4 719 100,0	3 583 635,2	75,9%	1 107 775,8	23,5%	0,0	0,0%	27 689,0	0,6%
01.06.2017	4 216 600,0	3 318 030,8	78,7%	870 880,2	20,7%	0,0	0,0%	27 689,0	0,7%
01.07.2017	4 055 100,0	3 362 220,2	82,9%	664 470,8	16,4%	0,0	0,0%	28 409,0	0,7%
01.08.2017	3 625 400,0	2 865 164,8	79,0%	730 801,2	20,2%	0,0	0,0%	29 434,0	0,8%
01.09.2017	3 432 900,0	2 676 586,5	78,0%	726 829,5	21,2%	0,0	0,0%	29 484,0	0,9%
01.10.2017	3 312 900,0	2 586 486,5	78,1%	710 779,5	21,5%	0,0	0,0%	15 634,0	0,5%
01.11.2017	3 097 900,0	2 320 486,5	74,9%	760 779,5	24,6%	0,0	0,0%	16 634,0	0,5%
01.12.2017	2 980 950,0	2 284 826,5	76,6%	674 779,5	22,6%	0,0	0,0%	21 344,0	0,7%
01.01.2018	2 922 450,0	2 284 826,5	78,2%	616 279,5	21,1%	0,0	0,0%	21 344,0	0,7%
01.02.2018	2 682 450,0	2 119 068,5	79,0%	536 300,0	20,0%	0,0	0,0%	27 081,5	1,0%

2-таблица. МКВ орточо айлык кирешелүүлүгүнүн динамикасы

пайыздар

Мезгил аралагы	Орточо салмактан ып алынган киреш-к	Мөөнөттүүлүктүн түрү боюнча		
		3 ай МКВ	6 ай МКВ	12 ай МКВ
Январь'2017	5,3	2,7	4,3	6,8
Февраль	4,5	2,0	3,2	6,1
Март	4,1	1,6	2,8	5,5
Апрель	4,0	1,5	2,9	5,3
Май	4,7	2,0	-	5,0
Июнь	4,3	-	4,0	5,7
Июль	5,5	2,5	4,6	5,7
Август	5,6	2,7	4,7	5,9
Сентябрь	5,5	-	5,0	5,7
Октябрь	5,4	-	5,0	5,6
Ноябрь	5,4	-	4,7	5,5
Декабрь	-	-	-	-
Январь'2018	6,3	-	-	6,3

"-" жарыяланган аукциондордун баары өткөрүлбөгөн катары таанылды