

## Мунай рыногу

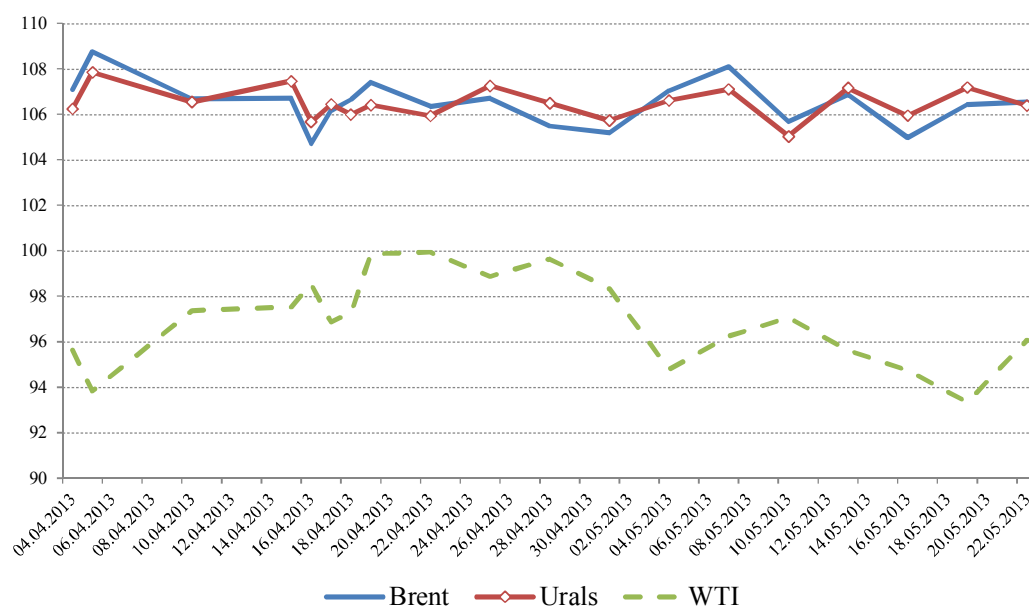
### Мунай рыногундагы учурдагы абал

2013 жылдын 18 апрелинен 18 майга чейинки мезгил ичинде мунай рыногуна мониторинг жүргүзүүнүн жүрүшүндө негизги сортторго (Urals, Brent, WTI) баалар, баррелине 88,0 – 106,3 АКШ доллар диапозонунда өзгөрүп турган.

Мунайга орточо баанын өзгөрүүсү:

| Мезгилге карата орточо эсеп менен | Urals              |                                 | Brent              |                                 | WTI                |                                 |
|-----------------------------------|--------------------|---------------------------------|--------------------|---------------------------------|--------------------|---------------------------------|
|                                   | баа, USD / баррель | өзгөрүү, өткөн мезгилге % менен | баа, USD / баррель | өзгөрүү, өткөн мезгилге % менен | баа, USD / баррель | өзгөрүү, өткөн мезгилге % менен |
| 18.03.2013-18.04.2013             | 104,1              | 95,1                            | 105,8              | 93,9                            | 93,2               | 100,6                           |
| 18.04.2013-18.05.2013             | 101,7              | 97,9                            | 102,7              | 97,0                            | 93,5               | 100,5                           |

Источник: ИА «Блумберг»



Мунай котировкаларына орточо баалар 2013-жылдын апрелинен майга чейинки мезгилде кичине төмөндөп кууш диапозондо өзгөрүлүп турган.

Мунайдын дүйнөлүк баа динамикасына кароого алынып жаткан мезгилдин башынан төмөнкүдөй негизги жагдайлар таасирин тийгизген:

- Баалардын прогноздору жана мунайдын керектөөсү төмөндөгөн.

ОПЕК өлкөлөрүнүн мунайды өндүрүү көлөмдөрүнүн көбөйүүсү (марттын 30,18 ден 30,46 млн. барр./күнгө чейин) керектөөнүн көлөмдөрүнүн бир калыпта калуусу (+800 миң барр./күн, 89,7 млн. барр./күнгө чейин) жана мунайга болгон суроо-талаптын бир аз көтөрүлүүсү (+100 миң барр./күн, 29,8 млн. барр./күнгө чейин) ылдый багыттагы баанын тенденциясынын улануусуна таасир этти. Мындан бөлөк, быйылкы жылдагы күтүлүп жаткан, ОПЕКке кирбеген өлкөлөрдүн мунайдын жеткирилүүсүнүн көбөйүшү (+1 млн. барр., 53,96 млн барр./күнгө чейин) бир аз бааларды ылдый карата өзгөрттү.

- АКШ жана Европанын макростатистикасы.

Европадагы рецессиянын улануусу, соода активдүүлүктүн төмөндөшү жана АКШынын кайра иштеп чыгаруучу өндүрүшү тууралуу маалыматтар да мунайдын бааларынын өзгөрбөөсүнө таасир эткен. Бөлөк тараптан карасак ФРС экономиканы өркүндөтүү политикасы жөнүндө түшүнүксүздүүлүктүн сакталып туруусу мунайдын бааларынын кескин ылдыйлоосуна жол бербей

жатат.

- Жакынкы Чыгыштагы жагдай.

Сириядагы жаңылыктардын негизинде Жакынкы Чыгыштан мунайдын жеткирүүлөрүнүн бир калыпта сакталбагандыгы тууралуу мүмкүнчүлүктөр дүйнөлүк бааларды колдоду.

### Казакстан

Казакстан бензиндин жана дизель отунун жеткирүүлөрүнүн Орусиядан кыскартууда. Бул казакстандык мунайды иштеп чыгаруучу заводдордун сактоо жайларынын жеңилдөөсүнө алып келиши күтүлүүдө. Кээ бир серепчилердин ой-пикирлери боюнча бул мунайды розницалык сатуу боюнча жагдайын начарлатууга жана Казакстандын отун рыногундагы абалды туруксуздукка алып келиши мүмкүн: дефицит, өлкөдөгү отундун бааларынын спекилятивдүү өсүшүнө жана орто мөөнөткө болгон прогноздордун негизинде Орусиянын мунай компанияларынын бөлөк рынокторго кетүүсү.

Казакстандын мунай жана газ министрлигинин маалыматы боюнча республиканын региондорун жазгы айыл чарба иштерине дизелдик отундар менен камсыздоо аракеттери улантылып жаткандыгы тууралуу айтылууда. Жалпысынан жазгы айыл чарба иштерине отундун мурунку жылдагы көлөмүнө ылайык же 360,0 миң тонна сарпталанат.

### Орусия

Орусиядагы бензиндин жана дизел отунун баалары жана розницалык баалардын өзгөрүүсү 2013 жылдын 20 майына карата 2013 жылдын 29 апрелине салыштырмалуу төмөнкүдөй:

|                            | 29.04.2013        | 20.05.2013        | өзгөрүүсү,<br>% (+/-)                       |
|----------------------------|-------------------|-------------------|---|
|                            | <i>баа, рубль</i> | <i>баа, рубль</i> | <i>мурунку<br/>регистрацияга<br/>карата</i> |
| <b>1.Авто ууна бензини</b> | <b>29,35</b>      | <b>29,29</b>      | <b>-0,2</b>                                 |
| <i>Ошонун ичинде:</i>      |                   |                   |   |
| АИ-80 маркасы              | 26,89             | 26,88             | 0,0   |
| АИ-92 маркасы              | 28,46             | 28,39             | -0,2  |
| АИ-95 маркасы жана өйдө    | 31,13             | 31,08             | -0,2  |
| <b>2.Дизел отуну</b>       | <b>31,09</b>      | <b>31,03</b>      | <b>-0,2</b>                                 |

Источник: Федеральная служба государственной статистики РФ

Россия Федерациясынын мамлекеттик статистика боюнча федералдык кызматынын маалыматынын негизинде 2013 жылдын 20 майына карата бензиндин орто керектөөчү баалары 2013 жылдын башынан 1,5 пайызга өскөн, дизел отуну – 1,2 пайызга, бул сезондук факторлор менен түшүндүрүлөт.

Россия Федерациясынын Каржы министрлигинин маалыматына ылайык 2013 жылдын июнь айынан тартып мунайдын экспорттук пошлинасы Орусияда 19 АКШ долларына ылдыйлап 359,4 АКШ долларын түзөт. Бул каралуучу орточо баадан жана экспорттук пошлинаны эсептеп чыгаруучу формуладан келип чыгат.

РФ вице-премьеры айтып кеткендей, өкмөт бензиндин "Евро-4" и "Евро-5" класстарына кескин акцизди жогорулатуусунан баш тартат. Бюджетке төлөөлөрдүн өсүшү бир калыпта, аз даражада жана отундун розница баасына көп таасир этпейт. Ошондой эле бул суроо боюнча акыркы чечим кабыл алына элек.

### Кыргызстан

Бензиндин жана дизел отунун баалары жана розницалык орто баалардын май<sup>1</sup> ичиндеги өзгөрүүсү апрелдеги бааларга карата.

<sup>1</sup> Бензиндин орточо баалары 2013 жылдын 21 майына карата

| Шаары               | АИ-95        |                    | АИ-92        |                    | ДТ           |                    |
|---------------------|--------------|--------------------|--------------|--------------------|--------------|--------------------|
|                     | баа, сом     | өзгөрүү, в % (+/-) | баа, сом     | өзгөрүү, в % (+/-) | баа, сом     | өзгөрүү, в % (+/-) |
| Бишкек              | 40,69        | -1,60              | 36,59        | -2,08              | 39,95        | 0,73               |
| Каракол             | 40,93        | -1,13              | 36,95        | -1,38              | 39,27        | 0,38               |
| Джалал-Абад         | 43,09        | -1,36              | 39,23        | -2,24              | 42,53        | 1,23               |
| Нарын               | 41,40        | 0,00               | 36,50        | -3,82              | 40,05        | 0,56               |
| Баткен              | -            |                    | 39,67        | -1,63              | 43,46        | 0,59               |
| Ош                  | 42,41        | -0,49              | 38,71        | -1,62              | 41,43        | 0,56               |
| Талас               | 40,69        | -1,55              | 35,90        | -2,38              | 38,46        | 1,93               |
| Токмок              | 40,90        | -1,15              | 36,08        | -2,16              | 39,05        | 0,61               |
| Кара-Балта          | -            | -                  | 36,38        | -2,69              | 40,06        | 1,10               |
| <b>Орточо маани</b> | <b>41,20</b> | <b>-1,33</b>       | <b>37,22</b> | <b>-2,02</b>       | <b>40,43</b> | <b>0,74</b>        |

Маалымат булагы: Кыргыз Республикасынын Улуттук статистика комитети.

«-» - товардын жоктугу

2013 жылдын 21 майына ылайык Кыргызстандагы бензиндин орточо баасы (АИ-92 жана АИ-95) 2013 жылдагы апрелдеги бааларга карата 66 тыйынга жана 1,9 сомго 2012 жылдын декабрына карата төмөндөгөн. 2013 жылдын 21 майына ылайык дизел отунун баасы 2013 жылдагы апрелдеги бааларга карата 30 тыйынга жана 40 тыйынга 2012 жылдын декабрына карата өскөн (+1,0 пайыз)

Бензиндик акциздик налогунун эки эсе жогорулашы жөнүндө Өкмөт чечим чыгарган (2200 сом бир тонна үчүн, мурда 1100 сом бир тонна үчүн).

Кыргызстандын мунай трейдерлеринин Ассоциациясынын президентинин маалыматына ылайык акциздин эки эсе жогорулоосуна карабай жазгы айыл чарба иштеринин аяктоосуна чейин отундун баасынын эки эсе жогорулоосу күтүлбөйт. Ошондой эле, июль айында рыноктогу абал азыркыдай болсо 40-50 тыйынга жогорулоосу мүмкүн (азыркы абалдын 1 пайызынын тегерегинде) жана инфляциянын жогорулашынын түз кошумчасы божомолдоо менен 0,2 проценттик пайызды түзөт.

НК «Роснефть» компаниясы менен мунай жана газды изилдөө, өндүрүү жана жеткирүү боюнча келишимге кол коюлду. Келишим боюнча, бул ААК «Газпром» иштеп жаткан аймактардан тышкары жерлерди колдонуу жана конкуренттикке, анын негизинде отунга болгон баалардын төмөндөшү орто мөөнөтө болушу мүмкүн.

Кыргызстандын мунай трейдерлеринин Ассоциациясынын президентинин айтымына карата быйылкы жылдын август айында мунайды иштеп чыгуучу кытай заводу жумушун баштайт. Ал өлкөнүн 60 пайыз керектөөсүн камсыз кылат. Ошондой эле дагы эки заводдун курулуу иштери каралып жаткандыгы тууралуу айтып кетти.

## Жаратылыш газы

### Кыргызстан

«Газпром» ААКсынын «Кыргызгаз» ААКсын менчиктештирүү процесси улантылууда. Биринчи вице-премьер-министр белгилеп кеткендей менчиктештирүү келишимин быйылкы жылдын май айынын акырында кол коюу күтүлүп жатат.

Кыргыз Республикасын мамлекеттик статистика комитетинин маалыматы боюнча газдын (жаратылыш жана суюк) баасы быйылкы жылдын май айынын 16 күнүнүн ичинде өзгөргөн жок, ал эми жылдын башынан 1 пайызга өскөн.

## **Электроэнергия**

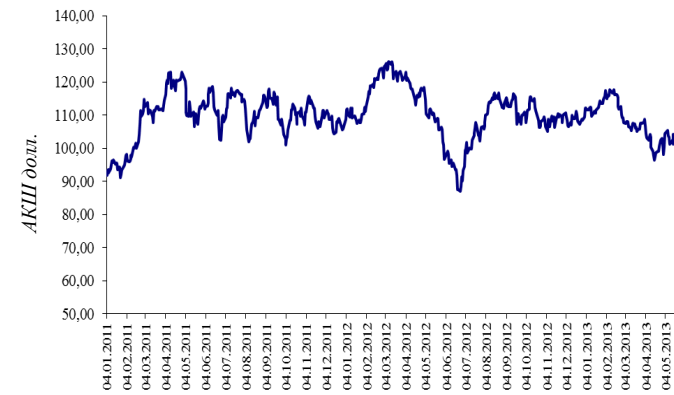
### **Кыргызстан**

“Тазабек” маалымат агентигинин билдирүүсү боюнча, 2013 жылы электроэнергиянын экспортун кыскартуу боюнча Өкмөт иш алып барууда. Биринчи вице-премьер-министр белгилеп кеткендей, өлкө 5 млрд. кВт.с. жогору электроэнергияны экспорттой албайт, анткени бүгүнкү күнү 2 млрд. кВт.с. дефицит катары бар. Айыл өкмөттөргө алтернативдүү жылуулук булактарына өтүү боюнча буйрук берилген.

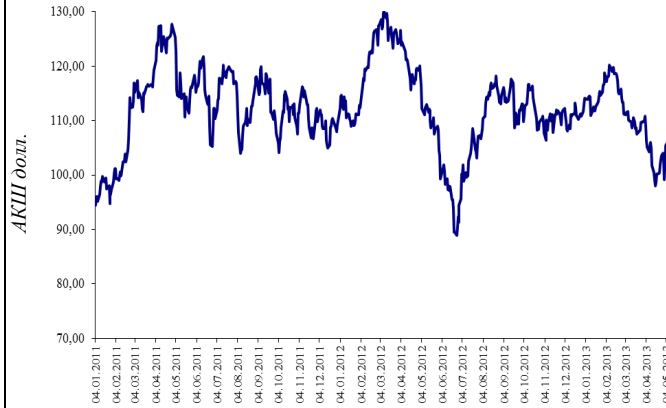
Энергетика жана өндүрүү боюнча министрдин маалыматы боюнча 2013 жылы Токтогул суу сактагычында суунун көлөмү 16 млрд. куб метрин түзөт. 2013 жылдын 21 майына карата Токтогул суу сактагычында суунун көлөмү 11,4 млрд. куб метрин түзүп, 2012 жылдын ушул эле убакыт мезгилинде 22,0 пайызга төмөндөгөн.

**Баяндама:** «24.kg» МА, «Reuters» МА, «РБК» МА, «Казахстан Сегодня» МА, «Тазабек» МА, «ЦентрАзия» МА, «КирТАГ» МА, «ИТАР-ТАСС МА, «REGNUM» МА маалыматтары боюнча даярдалган.

**График 1: Urals 01.01.2011 – 20.05.2013**



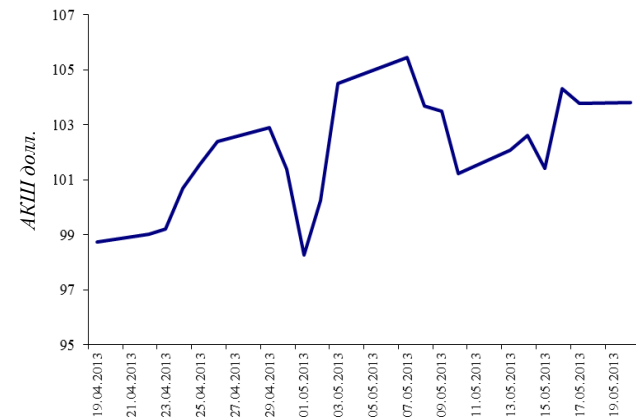
**График 2: Brent 01.01.2011 – 20.05.2013**



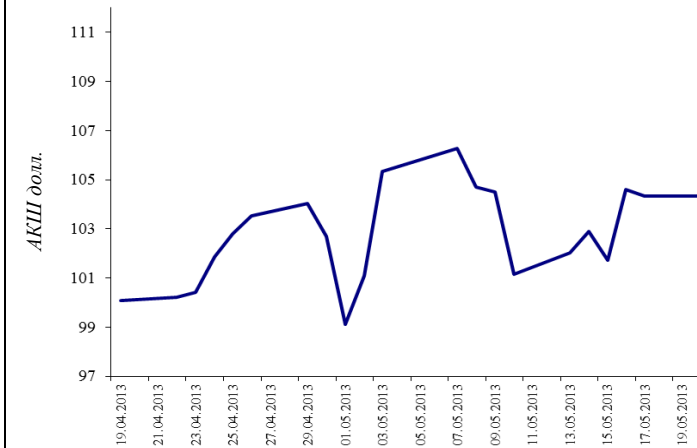
**График 3: WTI 01.01.2011 – 20.05.2013**



**График 4: Urals 20.04.2013 – 20.05.2013**



**График 5: Brent 20.04.2013 – 20.05.2013**



**График 6: WTI 20.04.2013 – 20.05.2013**

