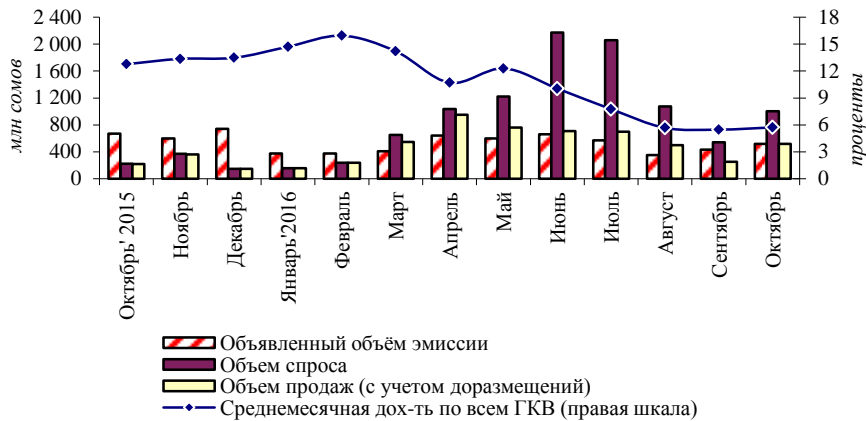


## Рынок государственных казначейских векселей (октябрь 2016 года)

**График 1. Спрос и размещение ГКВ**

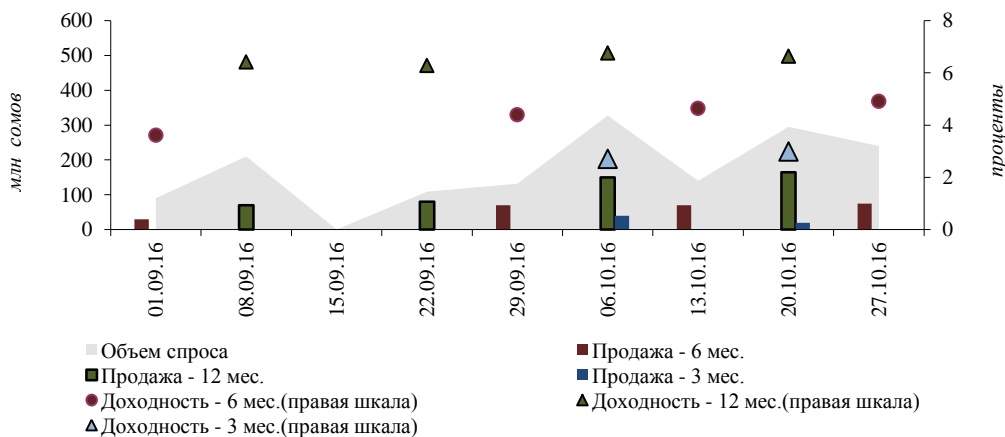


В рассматриваемом периоде состоялись четыре аукциона по размещению казначейских векселей Министерством финансов КР на первичном рынке. Общий объем объявленной эмиссии ГКВ на аукционах составил 520,0 млн сомов, увеличившись за месяц на 20,9 процента.

Объем спроса составил 1,0 млрд сомов, увеличившись за месяц на 85,1 процента. При этом продажи 3-месячных векселей составили 60,0 млн сомов, 6-месячных векселей – 145,0 млн сомов (+45,0 процента); продажи 12-месячных ГКВ – 315,0 млн сомов (+в 2,1 раза).

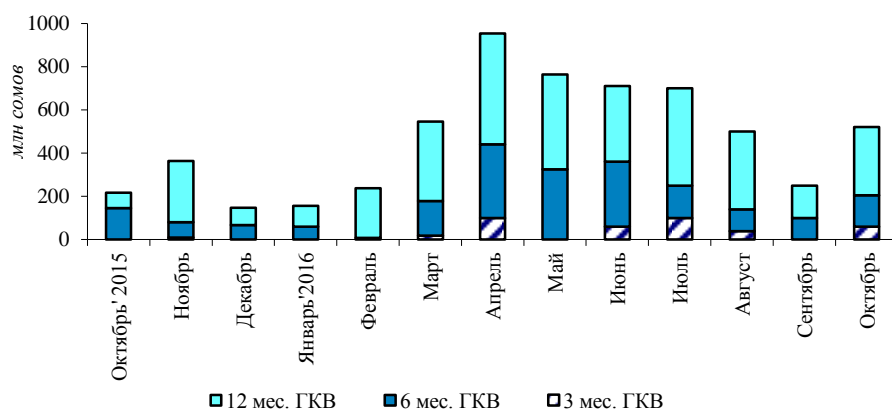
Общий показатель средневзвешенной доходности по всем видам ГКВ в рассматриваемом периоде составил 5,7 процента (+0,2 п.п.). При этом доходность 3-месячных ГКВ составила 2,8 процента, 6-месячных ГКВ – 4,8 процента (+0,6 п.п) и 12-месячных – 6,7 процента (+0,4 п.п.).

**График 2. Динамика объемов спроса, продаж и доходности ГКВ**



Величина чистого финансирования дефицита бюджета в рассматриваемом периоде сложилась в размере 108,6 млн сомов. В обзорном периоде Министерством финансов Кыргызской Республики было произведено погашение ранее эмитированных ГКВ на сумму 387,6 млн сомов (+34,3 процента).

**График 3. Динамика объема продаж ГКВ**



В рассматриваемом периоде по сравнению с аналогичным показателем на начало года, объем ГКВ в обращении увеличился до 5,0 млрд сомов (+49,1 процента): доля основных держателей ГКВ – коммерческих банков увеличилась на 9,1 процентных пункта, до 63,5 процента. Удельный вес институциональных инвесторов составил 35,6 процента (-9,6 п.п.), юридических лиц-резидентов – 0,9 процента (+0,5 п.п.).

В рассматриваемом периоде операции с ГКВ на вторичном рынке не проводились.

**Таблица 1. Динамика среднемесячной доходности ГКВ**

*проценты*

Период	Среднемесячная доходность	По видам срочности		
		3-мес. ГКВ	6-мес. ГКВ	12-мес. ГКВ
Октябрь '2015	12,8	-	12,4	13,6
Ноябрь	13,4	11,5	12,7	13,6
Декабрь	13,5	-	13,2	13,7
Январь '2016	14,7	-	14,0	15,2
Февраль	15,9	5,0	-	16,3
Март	14,2	5,7	12,5	15,1
Апрель	10,7	4,3	10,7	13,7
Май	12,3	-	10,4	13,6
Июнь	10,1	3,2	9,2	12,3
Июль	7,8	2,7	6,4	10,1
Август	5,7	2,2	3,8	7,2
Сентябрь	5,5	-	4,2	6,4
Октябрь	5,7	2,8	4,8	6,7

"-" все объявленные аукционы были признаны несостоявшимися

Таблица 2. Структура держателей ГКВ по номинальной стоимости

тыс сом

Дата	ВСЕГО	В том числе							
		Коммерческие банки		Институцион. инвесторы		Физ.лица - резиденты		Юрид.лица - резиденты	
		Сумма	Уд.вес	Сумма	Уд.вес	Сумма	Уд.вес	Сумма	Уд.вес
01.11.2015	3 789 040,0	1 956 331,8	51,6%	1 798 793,2	47,5%	0,0	0,0%	33 915,0	0,9%
01.12.2015	3 514 990,0	1 899 330,4	54,0%	1 582 794,6	45,0%	0,0	0,0%	32 865,0	0,9%
01.01.2016	3 353 030,0	1 825 700,7	54,4%	1 513 964,3	45,2%	0,0	0,0%	13 365,0	0,4%
01.02.2016	3 188 300,0	1 692 770,7	53,1%	1 482 164,3	46,5%	0,0	0,0%	13 365,0	0,4%
01.03.2016	3 142 570,0	1 685 144,1	53,6%	1 444 910,9	46,0%	0,0	0,0%	12 515,0	0,4%
01.04.2016	3 504 320,0	2 087 444,1	59,6%	1 404 360,9	40,1%	0,0	0,0%	12 515,0	0,4%
01.05.2016	3 912 250,0	2 417 635,4	61,8%	1 479 554,6	37,8%	0,0	0,0%	15 060,0	0,4%
01.06.2016	4 546 050,0	2 691 604,4	59,2%	1 839 585,6	40,5%	0,0	0,0%	14 860,0	0,3%
01.07.2016	4 669 410,0	2 730 525,0	58,5%	1 914 675,0	41,0%	0,0	0,0%	24 210,0	0,5%
01.08.2016	4 841 910,0	2 966 745,4	61,3%	1 849 194,6	38,2%	0,0	0,0%	25 970,0	0,5%
01.09.2016	4 950 910,0	3 018 660,4	61,0%	1 891 879,6	38,2%	0,0	0,0%	40 370,0	0,8%
01.10.2016	4 818 410,0	2 971 010,4	61,7%	1 802 379,6	37,4%	0,0	0,0%	45 020,0	0,9%
01.11.2016	4 998 910,0	3 176 484,1	63,5%	1 777 405,9	35,6%	0,0	0,0%	45 020,0	0,9%