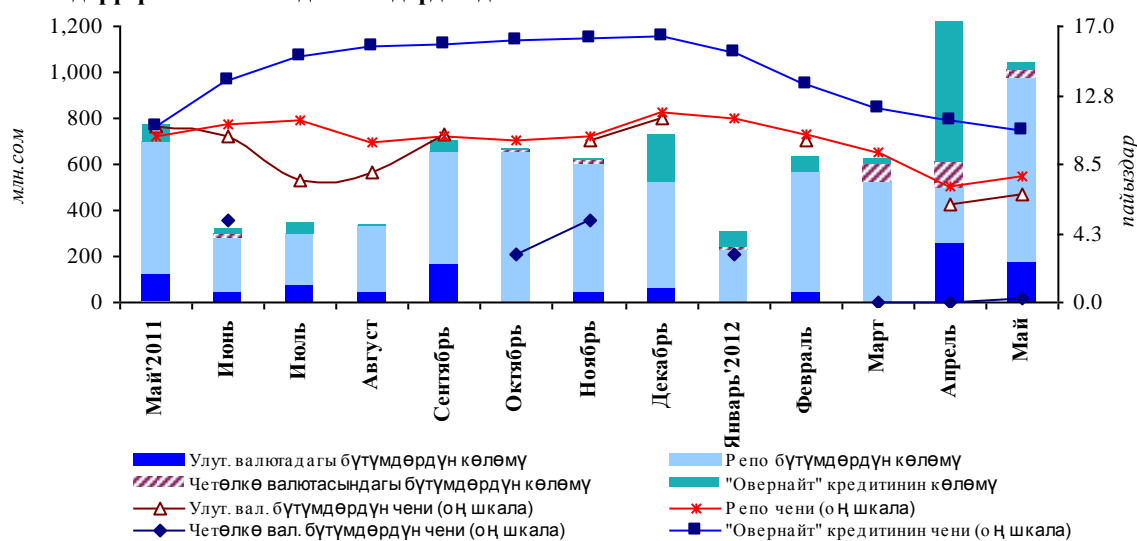


## Кредиттик ресурстардын банктар аралык рыногу (2012-жылдын май айы)

Апрель айында 242,8 млн. сомго каршы 792,7 млн. сомду түзгөн репо-операциялардын көлөмүнүн 3,3 эсе олуттуу өсүшүнөн улам ички банктар аралык кредит рыногунда бүтүмдөрдүн көлөмү өткөн айга салыштырганда 66,6 пайызга, 1,0 млрд. сомго чейин жогорулаган. Мында, улуттук жана чет өлкө валюталарында тиешелүүлүгүнө жараша 29,2 пайызга, 177,0 млн. сомго чейин жана 65,8 пайызга, 38,4 млн. сомго чейин төмөндөгөн.

Айдын жыйынтыгы боюнча репо-операциялар боюнча пайыздык чендин 7,1 пайыздан 7,7 пайызга чейин жогорулашы байкалган, ушунун алкагында улуттук жана чет өлкө валюталарындагы кредиттер боюнча пайыздык чендин орточо алынган маанисинин тиешелүүлүгүнө жараша 6,6 пайызга чейин (+0,6 п.п.) жана 0,3 пайызга чейин (+0,3 п.п.) өсүшү жүргөн.

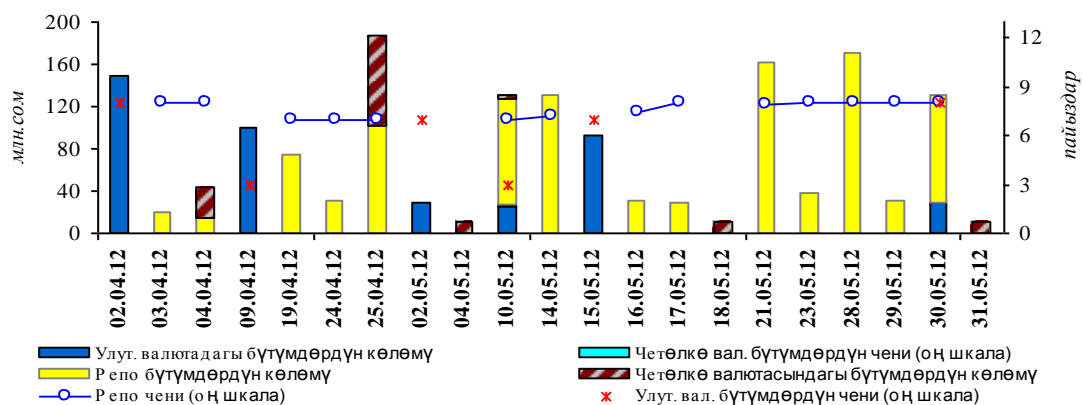
**1-график. Ички банктар аралык кредит рыногундагы бүтүмдөрдүн көлөмдөрүнүн жана пайыздык чендердин динамикасы**



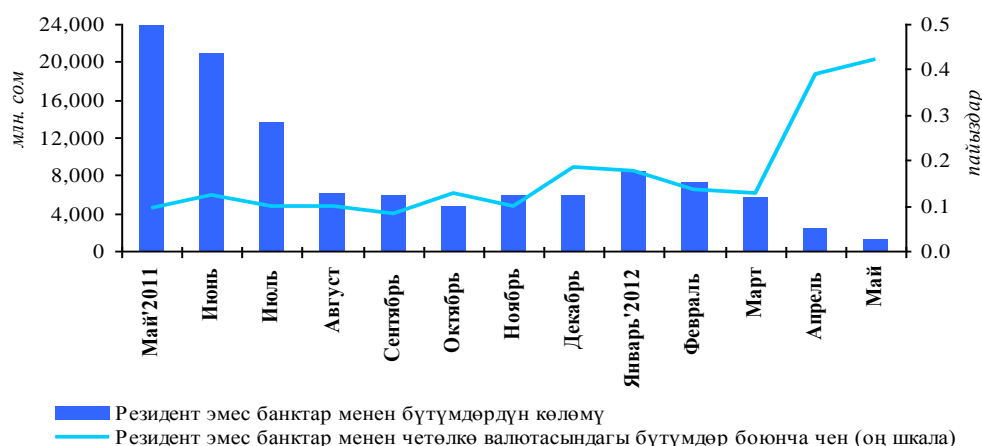
Келишилген репо бүтүмдөрү боюнча орточо алынган мөөнөт өткөн айдын бир күнүнө салыштырганда 3 күнгө чейин өскөн, ал эми улуттук жана чет өлкө валюталарында кредиттик операциялар боюнча тиешелүү көрсөткүч 4 күндү түзгөн.

Кредиторлордун концентрациялануу индекси май айында 0,29дан 0,31ге чейин жана дебиторлордун концентрациялануу индекси – 0,32ден 0,41ге чейин жогорулаган.

**2-график. Ички банктар аралык кредит рыногундагы кундолук жугуртуулар жана чендер**



**3- график. Резидент эмес-банктар менен чет өлкө валютадагы бүтүмдөр боюнча банктар аралык кредиттик рынокто операциялардын көлөмүнүн жана пайыздык чендеринин динамикасы**



Мындай индекстердин маанилери рыноктун концентрациялануусунун жогорку деңгээлинин сакталып тургандыгын көрсөтөт жана рынокто бирдей үлүшкө ээ үч кредиторлордун жана эки карыз алуучунун катышкандыгына дал келет.

Банктар-резидент эместер менен валютадагы кредиттик бүтүмдөрдүн көлөмү төмөндөшүн уланткан: улуттук валютада эсептөөдө тиешелүү көрсөткүчтүн өлчөмү дагы 52,2 пайызга төмөндөгөн жана сомдук эквивалентте 1,1 млрд. сомду түзгөн. Карыз алышуунун жалгыз валютасы болуп АКШ доллары саналган. Банктар-резидент эместер менен жүргүзүлгөн кредиттик операциялар боюнча орточо салмактанып алынган пайыздык чен ай ичинде 0,4 пайыз деңгээлинде түптөлгөн.

1-таблица. Улуттук валютадагы банктар аралык кредиттердин динамикасы (мөөнөттүүлүк боюнча)

Мезгил аралыгы	Жалпы			Анын ичинде бүтүмдөр боюнча																
				1 күнгө ч-н		2-7 күн		8-14 күн		15-30 күн		31-60 күн		61-90 күн		91-180 күн		181-360 күн		360 күндөн к-н
	Көлөмү (млн. сом.)	Бүтүм саны	Чен (%)	Көлөмү (млн. сом.)	Чен (%)	Көлөмү (млн. сом.)	Чен (%)	Көлөмү (млн. сом.)	Чен (%)	Көлөмү (млн. сом.)	Чен (%)	Көлөмү (млн. сом.)	Чен (%)	Көлөмү (млн. сом.)	Чен (%)	Көлөмү (млн. сом.)	Чен (%)	Көлөмү (млн. сом.)	Чен (%)	
Май'2011	123.1	4	10.9	40.0	11.0	68.0	11.0	-	-	-	-	-	-	-	-	-	-	-	-	-
Июнь	44.1	3	10.3	-	-	20.0	11.0	15.1	10.0	9.0	9.0	-	-	-	-	-	-	-	-	-
Июль	66.5	1	7.5	-	-	66.5	7.5	-	-	-	-	-	-	-	-	-	-	-	-	-
Август	39.6	2	8.0	-	-	20.0	11.0	-	-	19.6	5.0	-	-	-	-	-	-	-	-	-
Сентябрь	164.6	5	10.4	-	-	94.6	10.5	70.0	10.3	-	-	-	-	-	-	-	-	-	-	-
Октябрь	-	-	-	-	-	-	-	-	-	-	-	-	-	-	-	-	-	-	-	-
Ноябрь	40.0	1	10.0	-	-	40.0	10.0	-	-	-	-	-	-	-	-	-	-	-	-	-
Декабрь	61.0	2	11.3	-	-	40.0	12.0	21.0	10.0	-	-	-	-	-	-	-	-	-	-	-
Январь'2012	-	-	-	-	-	-	-	-	-	-	-	-	-	-	-	-	-	-	-	-
Февраль	40.0	1	10.0	-	-	40.0	10.0	-	-	-	-	-	-	-	-	-	-	-	-	-
Март	-	-	-	-	-	-	-	-	-	-	-	-	-	-	-	-	-	-	-	-
Апрель	250.0	2	6.0	150.0	8.0	100.0	3.0	-	-	-	-	-	-	-	-	-	-	-	-	-
Май	177.0	4	6.6	25.0	3.0	152.0	7.2	-	-	-	-	-	-	-	-	-	-	-	-	-

2-таблица. Коммерциялык банктардын репо операциялары (мөөнөттүүлүк боюнча)

Мезгил аралыгы	Жалпы			Анын ичинде бүтүмдөр боюнча																
				1 күнгө ч-н		2-7 күн		8-14 күн		15-30 күн		31-60 күн		61-90 күн		91-180 күн		181-360 күн		360 күндөн к-н
	Көлөмү (млн. сом.)	Бүтүм саны	Чен (%)	Көлөмү (млн. сом.)	Чен (%)	Көлөмү (млн. сом.)	Чен (%)	Көлөмү (млн. сом.)	Чен (%)	Көлөмү (млн. сом.)	Чен (%)	Көлөмү (млн. сом.)	Чен (%)	Көлөмү (млн. сом.)	Чен (%)	Көлөмү (млн. сом.)	Чен (%)	Көлөмү (млн. сом.)	Чен (%)	
Май'2011	572.8	19	10.2	-	-	434.2	10.0	127.8	10.7	10.8	11.0	-	-	-	-	-	-	-	-	-
Июнь	237.5	9	11.0	-	-	110.9	11.0	126.5	11.0	-	-	-	-	-	-	-	-	-	-	-
Июль	233.0	9	11.3	-	-	195.0	11.0	9.0	11.0	29.0	13.0	-	-	-	-	-	-	-	-	-
Август	289.7	10	9.9	-	-	289.7	9.9	-	-	-	-	-	-	-	-	-	-	-	-	-
Сентябрь	487.0	13	10.2	-	-	376.2	10.2	110.8	10.4	-	-	-	-	-	-	-	-	-	-	-
Октябрь	653.1	12	10.0	81.4	10.0	571.7	10.0	-	-	-	-	-	-	-	-	-	-	-	-	-
Ноябрь	563.1	14	10.2	170.4	10.2	392.7	10.2	-	-	-	-	-	-	-	-	-	-	-	-	-
Декабрь	460.4	15	11.8	-	-	408.0	11.9	52.4	10.3	-	-	-	-	-	-	-	-	-	-	-
Январь'2012	225.7	6	11.3	72.7	12.0	128.0	11.0	25.0	11.0	-	-	-	-	-	-	-	-	-	-	-
Февраль	522.5	15	10.4	173.7	10.4	348.8	10.4	-	-	-	-	-	-	-	-	-	-	-	-	-
Март	525.9	19	9.3	95.2	9.0	430.7	9.3	-	-	-	-	-	-	-	-	-	-	-	-	-
Апрель	242.8	7	7.1	104.7	7.0	138.0	7.3	-	-	-	-	-	-	-	-	-	-	-	-	-
Май	792.7	15	7.7	190.1	7.5	602.5	7.8	-	-	-	-	-	-	-	-	-	-	-	-	-

3-таблица. Резидент банктардын ортосунда четөлкө валютасындагы банктар аралык кредиттердин динамикасы (мөөнөттүүдүк боюнча)

Мезгил аралыгы	Жалпы			Анын ичинде бүтүмдөр боюнча																		
	Көлөм ү(млн. сом.)	Бүтүм саны	Чен (%)	1 күнгө ч-н		2-7 күн		8-14 күн		15-30 күн		31-60 күн		61-90 күн		91-180 күн		181-360 күн		Көлөм ү(млн. сом.)	Чен (%)	
				Көлөм ү(млн. сом.)	Чен (%)	Көлөм ү(млн. сом.)	Чен (%)	Көлөм ү(млн. сом.)	Чен (%)	Көлөм ү(млн. сом.)	Чен (%)	Көлөм ү(млн. сом.)	Чен (%)	Көлөм ү(млн. сом.)	Чен (%)	Көлөм ү(млн. сом.)	Чен (%)	Көлөм ү(млн. сом.)	Чен (%)			
Май 2011	-	-	-	-	-	-	-	-	-	-	-	-	-	-	-	-	-	-	-	-	-	-
Июнь	18.1	1	5.0	-	-	-	-	-	-	-	-	-	-	-	-	-	18.1	5.0	-	-	-	-
Июль	-	-	-	-	-	-	-	-	-	-	-	-	-	-	-	-	-	-	-	-	-	-
Август	-	-	-	-	-	-	-	-	-	-	-	-	-	-	-	-	-	-	-	-	-	-
Сентябрь	-	-	-	-	-	-	-	-	-	-	-	-	-	-	-	-	-	-	-	-	-	-
Октябрь	4.0	1	3.0	4.0	3.0	-	-	-	-	-	-	-	-	-	-	-	-	-	-	-	-	-
Ноябрь	18.6	1	5.0	-	-	-	-	-	-	-	-	-	-	18.6	5.0	-	-	-	-	-	-	-
Декабрь	-	-	-	-	-	-	-	-	-	-	-	-	-	-	-	-	-	-	-	-	-	-
Январь 2012	9.5	3	3.0	9.5	3.0	-	-	-	-	-	-	-	-	-	-	-	-	-	-	-	-	-
Февраль	-	-	-	-	-	-	-	-	-	-	-	-	-	-	-	-	-	-	-	-	-	-
Март	70.1	4	0.0	-	-	23.4	0.0	23.4	0.0	23.4	0.0	-	-	-	-	-	-	-	-	-	-	-
Апрель	112.4	6	0.0	-	-	89.0	0.0	23.5	0.0	-	-	-	-	-	-	-	-	-	-	-	-	-
Май	38.4	4	0.2	3.2	3.0	35.3	0.0	-	-	-	-	-	-	-	-	-	-	-	-	-	-	-