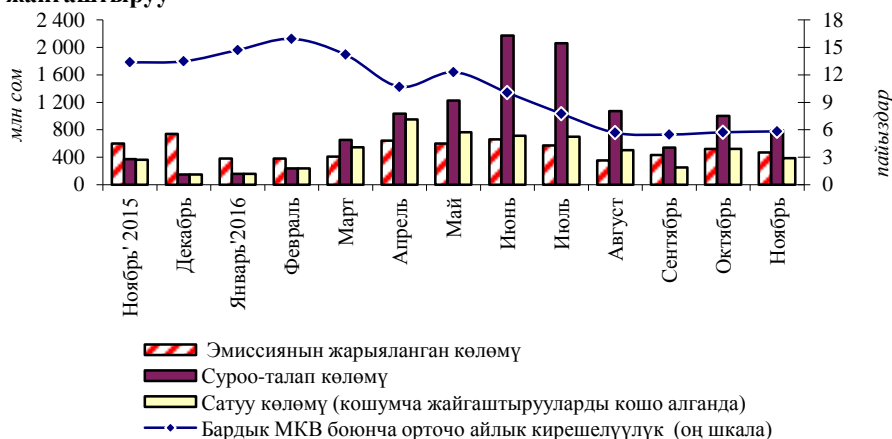


Мамлекеттик казына векселдер рыногу (2016-жылдын ноябрь айы)

1-график. МКВга карата суроо-талап жана аны жайгаштыруу

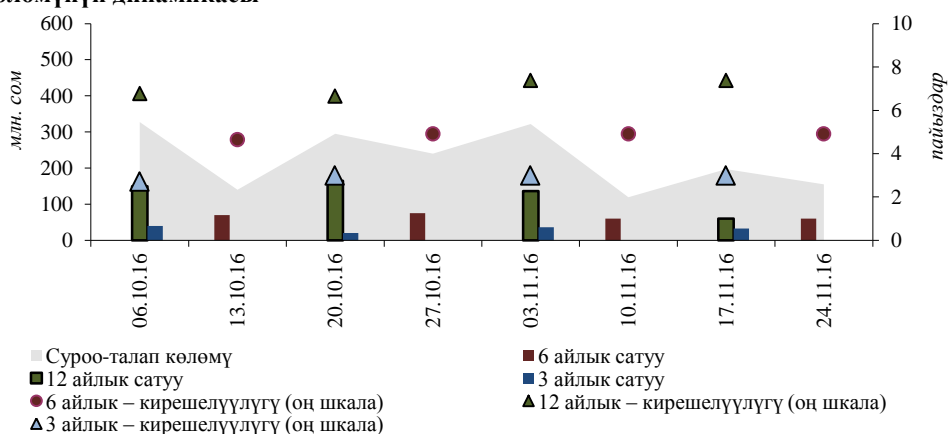


Кароого алынган мезгил ичинде Кыргыз Республикасынын Финансы министрлиги биринчилик рынокто казына векселдерин жайгаштыруу боюнча төрт аукцион өткөргөн. Аукциондордо МКВлардын жарыяланган эмиссиясынын жалпы көлөмү ай ичинде 10,4 пайызга төмөндөө менен 466,0 млн сом чегинде калыптанган.

Суроо-талап көлөмү ай ичинде 20,9 пайызга төмөндөө менен 793,4 млн сомду түзгөн. Мында, 3 айлык векселдерди сатуу 69,0 млн сомду (+15,0 пайыз), 6 айлык векселдер - 120,0 млн сомду (-17,2 пайыз), ал эми 12 айлык МКВларды сатуу - 196,6 млн сомду (-37,6 пайыз) түзгөн.

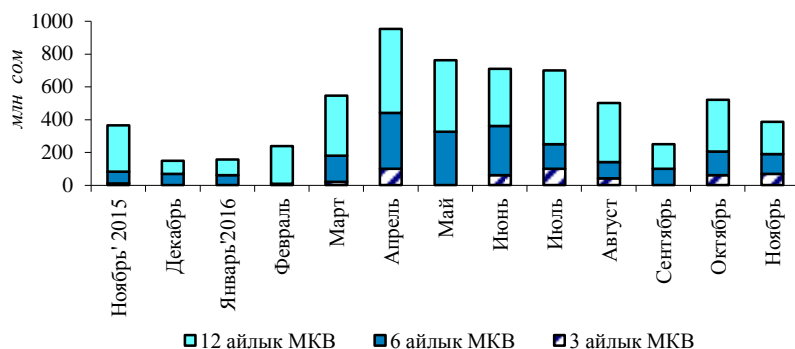
МКВлардын бардык түрлөрү боюнча жалпы орточо салмактанган кирешелүүлүк көрсөткүчү кароого алынган мезгил ичинде 5,8 пайыз (+0,1 пайыздык пункт) чегинде түптөлгөн. Мында 3 айлык МКВлардын кирешелүүлүгү 3,0 пайыз (+0,2 пайыздык пункт), 6 айлык МКВлар - 4,9 пайыз (+0,1 пайыздык пункт) жана 12 айлык - 7,4 пайыз (+0,7 пайыздык пункт) чегинде калыптанган.

2-график. МКВ боюнча суроо-талап, сатуу жана кирешелүүлүк көлөмүнүн динамикасы



Бюджет тартыштыгын таза каржылоо өлчөмү кароого алынган мезгил аралыгында - 370,7 млн сом чегинде түптөлгөн. Бул мезгил ичинде Кыргыз Республикасынын Финансы министрлиги 739,2 млн сом (+90,7 пайыз) суммасында мурда чыгарылган МКВлардын ордун жапкан.

3-график. МКВны сатуу көлөмүнүн динамикасы



Кароого алынган мезгил ичинде жыл башындагы ушул эле көрсөткүчө салыштырганда жүгүртүүдөгү МКВ көлөмү 4,6 млрд сомго (+36,8 пайыз) чейин көбөйгөн: МКВга негизги ээлик кылуучулардын-коммерциялык банктардын үлүшү 12,2 пайыздык пунктка, 66,6 пайызга чейин жогорулаган, институционалдык инвесторлордун салыштырма салмагы 32,6 пайызды (-12,6 пайыздык пункт), юридикалык жак-резиденттердин – 0,8 пайызды (+0,4 пайыздык пункт) түзгөн.

Кароого алынган мезгил аралыгында экинчилик рынокто МКВ менен операциялар ишке ашырылган эмес.

1-таблица. МКВ орточо айлык кирешелүүлүгүнүн динамикасы

пайыздар

Мезгил аралагы	Орточо салмактан ып алынган	Мөөнөттүүлүктүн түрү боюнча		
		3 ай МКВ	6 ай МКВ	12 ай МКВ
Ноябрь' 2015	13,4	11,5	12,7	13,6
Декабрь	13,5	-	13,2	13,7
Январь'2016	14,7	-	14,0	15,2
Февраль	15,9	5,0	-	16,3
Март	14,2	5,7	12,5	15,1
Апрель	10,7	4,3	10,7	13,7
Май	12,3	-	10,4	13,6
Июнь	10,1	3,2	9,2	12,3
Июль	7,8	2,7	6,4	10,1
Август	5,7	2,2	3,8	7,2
Сентябрь	5,5	-	4,2	6,4
Октябрь	5,7	2,8	4,8	6,7
Ноябрь	5,8	3,0	4,9	7,4

"-" жарыяланган аукциондордун баары өткөрүлбөгөн катары таанылды

2-таблица. Номиналдык нарк боюнча МКВга ээлик кылуучулардын түзүмү

миң сом

Датасы	Бардыгы болуп	Анын ичинде							
		Ком. банктар		Институцион. инвесторлор		Жеке адамдар - резиденттер		Юридикалык жактар - резиденттер	
		Сумма	Сал. салмак	Сумма	Сал. салмак	Сумма	Сал. салмак	Сумма	Сал. салмак
01.12.2015	3 514 990,0	1 899 330,4	54,0%	1 582 794,6	45,0%	0,0	0,0%	32 865,0	0,9%
01.01.2016	3 353 030,0	1 825 700,7	54,4%	1 513 964,3	45,2%	0,0	0,0%	13 365,0	0,4%
01.02.2016	3 188 300,0	1 692 770,7	53,1%	1 482 164,3	46,5%	0,0	0,0%	13 365,0	0,4%
01.03.2016	3 142 570,0	1 685 144,1	53,6%	1 444 910,9	46,0%	0,0	0,0%	12 515,0	0,4%
01.04.2016	3 504 320,0	2 087 444,1	59,6%	1 404 360,9	40,1%	0,0	0,0%	12 515,0	0,4%
01.05.2016	3 912 250,0	2 417 635,4	61,8%	1 479 554,6	37,8%	0,0	0,0%	15 060,0	0,4%
01.06.2016	4 546 050,0	2 691 604,4	59,2%	1 839 585,6	40,5%	0,0	0,0%	14 860,0	0,3%
01.07.2016	4 669 410,0	2 730 525,0	58,5%	1 914 675,0	41,0%	0,0	0,0%	24 210,0	0,5%
01.08.2016	4 841 910,0	2 966 745,4	61,3%	1 849 194,6	38,2%	0,0	0,0%	25 970,0	0,5%
01.09.2016	4 950 910,0	3 018 660,4	61,0%	1 891 879,6	38,2%	0,0	0,0%	40 370,0	0,8%
01.10.2016	4 818 410,0	2 971 010,4	61,7%	1 802 379,6	37,4%	0,0	0,0%	45 020,0	0,9%
01.11.2016	4 998 910,0	3 176 484,1	63,5%	1 777 405,9	35,6%	0,0	0,0%	45 020,0	0,9%
01.12.2016	4 587 210,0	3 055 547,5	66,6%	1 494 642,5	32,6%	0,0	0,0%	37 020,0	0,8%