

Межбанковский рынок кредитных ресурсов

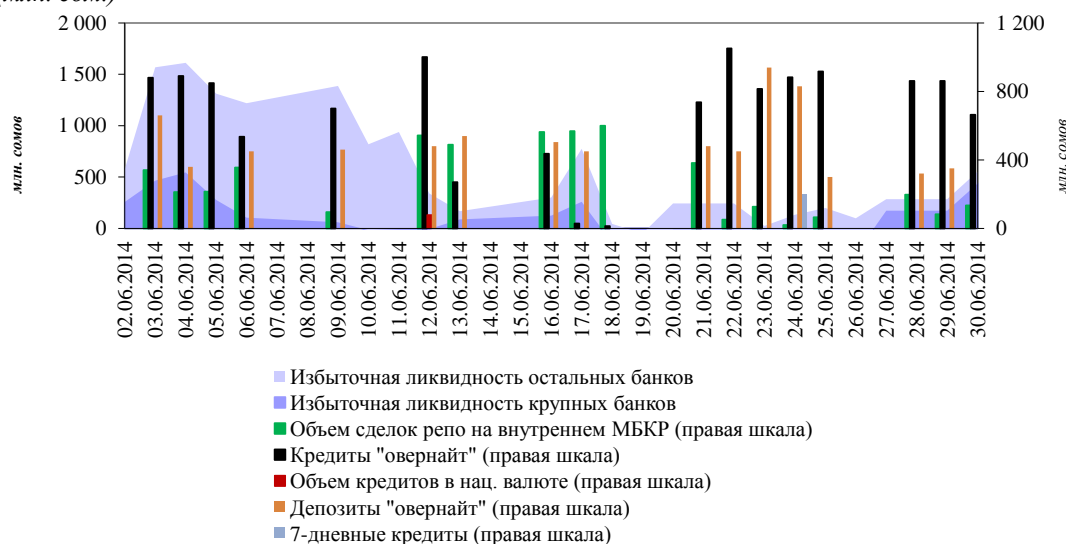
(июнь 2014 года)

В июне наблюдалось увеличение среднедневного уровня ликвидности коммерческих банков на межбанковском рынке на 25,0 процента, до 543,7 млн. сомов.

График 1.

Динамика избыточных резервов коммерческих банков (в национальной валюте) и объема межбанковских кредитов

(млн. сом.)



В рассматриваемом периоде на межбанковском кредитном рынке проводились операции на условиях репо и кредитные сделки на стандартных условиях в национальной валюте. Кредитные сделки в иностранной валюте между банками не совершались. При этом сделки на условиях репо совершались по средневзвешенной ставке в 7,8 процента годовых (-0,3 процентного пункта). Объем данных кредитов составил 6,2 млрд. сомов, увеличившись по сравнению с показателем предыдущего месяца в 2,0 раза.

Объем сделок в национальной валюте составил 78,8 млн. сомов, снизившись по сравнению с аналогичным показателем за предыдущий месяц на 24,2 процента. Средневзвешенная ставка по данным кредитам составила 12,5 процента.

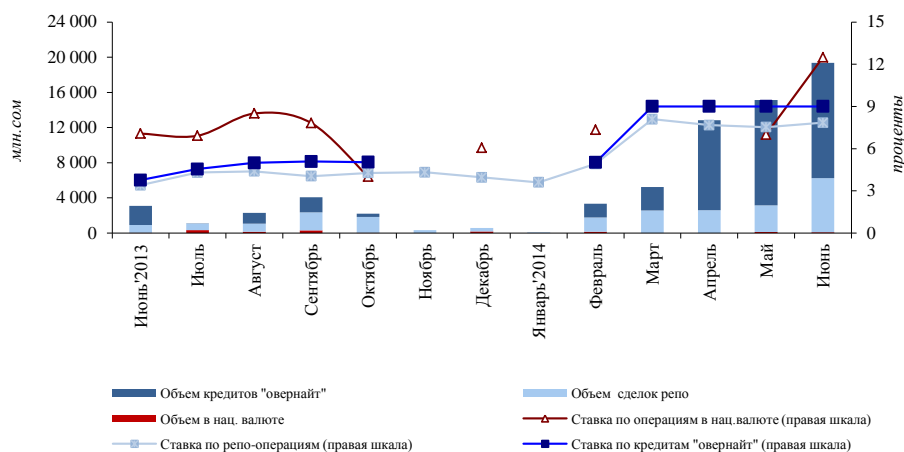
Также в рассматриваемом периоде произошло повышение спроса на кредиты «овернайт», инструмент Национального банка КР, объем которых составил 13,1 млрд. сомов, увеличившись по сравнению с аналогичным показателем прошлого месяца на 9,5 процента. Средневзвешенная ставка по кредитам «овернайт», устанавливаемая Национальным банком КР, сохранилась на уровне 9,0 процента.

Вместе с этим, в рассматриваемом периоде НБКР выдавались кредиты на базе кредитных аукционов на общую сумму 200,0 млн. сомов (-50,0 процента), началась выдача 7-дневных кредитов коммерческим банкам на сумму 400,0 млн. сомов, а также продолжалось предоставление внутрисуточных кредитов – 2,7 млрд. сомов (+в 4,3 раза).

В отчетном периоде НБКР продолжал размещать средства коммерческих банков на депозиты на условиях «овернайт» на сумму 8,9 млрд. сомов (-48,3 процента).

График 2.

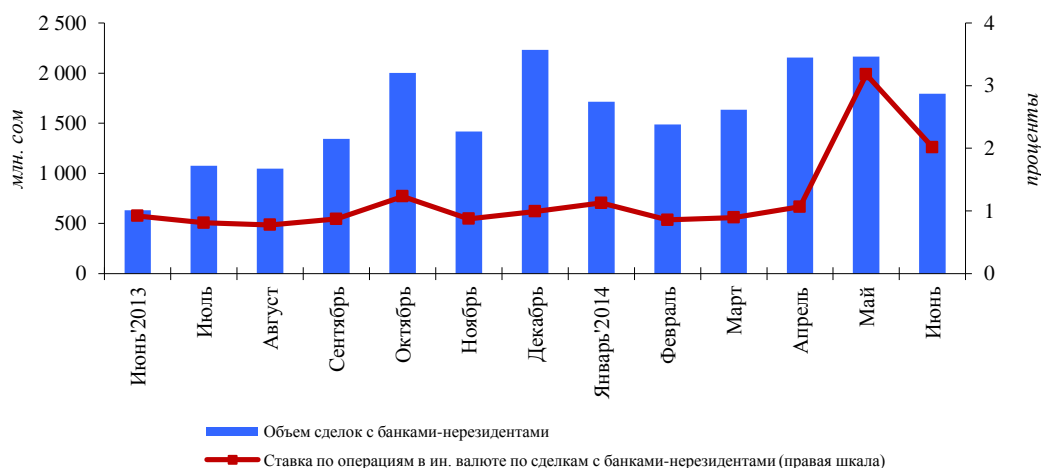
Динамика объема операций и процентных ставок на внутреннем межбанковском кредитном рынке



Индекс концентрации кредиторов повысился за месяц с 0,35 до 0,49, а индекс концентрации дебиторов – с 0,36 до 0,50. Значения данных индексов указывают на снижающийся средний уровень концентрации рынка и соответствуют присутствию на рынке двух кредиторов и двух заемщиков с равными долями.

График 3.

Динамика объема операций и процентных ставок на межбанковском кредитном рынке по сделкам в иностранной валюте с банками-нерезидентами



Объем кредитных сделок в иностранной валюте с банками-нерезидентами составил 1,8 млрд. в сомовом эквиваленте, снизившись по сравнению с аналогичным показателем за предыдущий месяц на 17,2 процента. Средневзвешенная процентная ставка по кредитным операциям с банками-нерезидентами, совершавшимися в рассматриваемом периоде, сложилась на уровне 2,0 процента (-1,2 п.п.).

Таблица 1. Динамика межбанковских кредитов в национальной валюте (в разрезе срочности)

Период	Всего			В том числе по срокам																		
	Объем (млн. сом)	Кол-во сделок	Ставка (%)	До 1 дня		2-7 дней		8-14 дней		15-30 дней		31-60 дней		61-90 дней		91-180 дней		181-360 дней		свыше 360 дней		
				Объем (млн. сом)	Ставка (%)	Объем (млн. сом)	Ставка (%)	Объем (млн. сом)	Ставка (%)	Объем (млн. сом)	Ставка (%)	Объем (млн. сом)	Ставка (%)	Объем (млн. сом)	Ставка (%)	Объем (млн. сом)	Ставка (%)	Объем (млн. сом)	Ставка (%)			
2013	06	33,9	2	7,1																		
	07	336,5	5	6,9					180,0	6,0						19,7	8,0	136,8	8,0			
	08	145,9	3	8,5														145,9	8,5			
	09	297,4	6	7,8			50,4	4,5								49,0	8,5	50,4	8,5	147,6	8,5	
	10	40,5	1	4,0			40,5	4,0														
	12	169,3	3	6,1					40,0	3,0						59,3	7,0	70,0	7,0			
2014	01																					
	02	155,8	3,0	7,3																		
	03																					
	04																					
	05	104,0	1	7,0			104,0	7,0														
	06	78,8	1	12,5														78,8	12,5			

