



# КЫРГЫЗ РЕСПУБЛИКАСЫНЫН УЛУТТУК БАНКЫ



ЖЫЛДЫК ОТЧЕТ  
**2010**



КЫРГЫЗ РЕСПУБЛИКАСЫНЫН УЛУТТУК БАНКЫ

# ЖЫЛДЫК ОТЧЕТ

---

2 0 1 0

Бишкек 2011

## Кыргыз Республикасынын Улуттук банкынын 2010-жыл үчүн отчету

Улуттук банктын 2010-жыл үчүн отчету Кыргыз Республикасыны «Кыргыз Республикасынын Улуттук банкы жөнүндө» мыйзамынын 8 жана 10-статьяларына ылайык даярдалган.

Улуттук банктын 2010-жыл үчүн отчету Улуттук банк Башкармасынын 2011-жылдын жалган куран айынын жыйырма экисиндеги № «17/1» жана 2011-жылдын жалган куран айынын жыйырма бешиндеги №18/1 токтомдору менен бекитилген.

2010-жылдын бештин айынын отуз биринде бүткөн жыл үчүн финансылык отчет Улуттук банк Башкармасынын 2011-жылдын жалган куран айынын отузундагы № «20/13» токтому менен бекитилген.

### РЕДАКЦИЯЛЫК КЕҢЕШ:

Төрайым:	Цыплакова Л.Н.
Кеңештин мүчөлөрү:	Алыбаева С.К. Садыкова Н.О. Урустемов С.А. Усупова М.Р. Хан Р.Д.
Жооптуу катчы:	Айдарова А.К.

### Басылманын мазмунуна тиешелүү суроолор боюнча:

Бишкек шаары, Т.Үмөталиев атындагы көчө, 101 дарегинде жайгашкан  
Кыргыз Республикасынын Улуттук банкынын Макроэкономикалык  
анализдөөлөр жана финансы рыногун анализдөө бөлүмүнө  
(996 312) 669 157 телефону  
(996 312) 610 730 факсы боюнча кайрылсаңыздар болот.  
электрондук почта: [aaidarova@nbkr.kg](mailto:aaidarova@nbkr.kg)

### Басылманы таркатуу маселеси боюнча:

Бишкек шаары, Т.Үмөталиев атындагы көчө, 101 дарегинде жайгашкан  
Кыргыз Республикасынын Улуттук банкынын  
Тышкы жана коомдук байланыштар бөлүмүнө  
(996 312) 669 009 телефону  
(996 312) 610 730 факсы боюнча кайрылсаңыздар болот.  
электрондук почта: [pr@nbkr.kg](mailto:pr@nbkr.kg)  
веб-сайт: <http://www.nbkr.kg>

## МАЗМУНУ

Кыргыз Республикасынын Улуттук банкынын  
Төрагасынын кириш сөзү.....5

### I. КЫРГЫЗ РЕСПУБЛИКАСЫНЫН 2010-ЖЫЛДАГЫ ЭКОНОМИКАЛЫК АБАЛЫ

#### 1-ГЛАВА. КЫРГЫЗ РЕСПУБЛИКАСЫНЫН ЭКОНОМИКАСЫНЫН 2010-ЖЫЛДА ӨНУГҮҮСҮ....8

- 1.1. Экономиканын реалдуу сектору.....8
- 1.2. Мамлекеттик финансы сектору.....10
- 1.3. Төлөм теңдеми.....12
- 1.4. Банк сектору.....15
- 1.5. Банктык эмес финансы-кредиттик мекемелер сектору.....20
- 1.6. Финансы рыноктору.....25
  - 1.6.1. Валюта рыногу.....25
  - 1.6.2. Банктар аралык кредит рыногу.....27
  - 1.6.3. Баалуу кагаздар рыногу.....28
  - 1.6.4. Депозиттер жана кредиттер рыногу.....35

### II. КЫРГЫЗ РЕСПУБЛИКАСЫНЫН УЛУТТУК БАНКЫНЫН 2010-ЖЫЛДАГЫ ИШИ

#### 2-ГЛАВА. АКЧА-КРЕДИТ САЯСАТЫ.....42

- 2.1. Акча-кредит саясатын иштеп чыгуу.....42
- 2.2. Акча-кредит саясатын жүзөгө ашыруу.....45
  - 2.2.1. Ички валюта рыногундагы операциялар.....46
  - 2.2.2. Улуттук банктын ноталары менен операциялар жана эсептик чен.....49
  - 2.2.3. Репо-операциялары.....50
  - 2.2.4. Банктарды кайра каржылоо.....51
  - 2.2.5. Милдеттүү камдык талаптар.....51
- 2.3. Эл аралык камдарды тескөө.....52
- 2.4. Акча-кредит саясатынын натыйжалары.....54

#### 3-ГЛАВА. ФИНАНСЫ-КРЕДИТ МЕКЕМЕЛЕРИНИН ИШИНЕ КӨЗӨМӨЛДҮК ЖАНА АНЫ ЖӨНГӨ САЛУУ.....58

- 3.1. Банктык көзөмөл.....58
- 3.2. Банктык эмес финансы-кредит мекемелерине көзөмөлдүк.....65
- 3.3. Көзөмөлдүк жана жөнгө салуу методологиясы.....66

#### 4-ГЛАВА. ТӨЛӨМ СИСТЕМАСЫ.....70

- 4.1. Төлөм системасын өнүктүрүү.....70
  - 4.1.1. Нак эмес эсептешүүлөр.....70
  - 4.1.2. Төлөм системасына көзөмөлдүк.....73
  - 4.1.3. Нак эмес төлөмдөрдүн үлүшүн көбөйтүү боюнча иш-чаралар.....74
- 4.2. Нак акча жүгүртүлүшү.....75

#### 5-ГЛАВА. ТЫШКЫ ЭКОНОМИКАЛЫК БАЙЛАНЫ ШТАР.....77

- 5.1. Эл аралык уюмдар менен кызматташуу.....77
- 5.2. Борбордук (улуттук) банктар менен кызматташуу.....82

#### 6-ГЛАВА. КЫРГЫЗ РЕСПУБЛИКАСЫНЫН УЛУТ- ТУК БАНКЫНЫН ИШИ ЖӨНҮНДӨ ЖАЛПЫ МААЛЫМАТ.....84

- 6.1. Кыргыз Республикасынын Улуттук банкынын түзүмү.....84
- 6.2. Кыргыз Республикасынын Улуттук банк Башкармасынын 2010-жылдагы иши.....90
- 6.3. Банк мыйзамдарын өркүндөтүү.....95
- 6.4. Финансылык кеңешчи милдетин аткаруу.....99
- 6.5. Ички аудит жана ички контролдук системасы.....101
- 6.6. Коомчулукка маалымат берүү.....102

### III. КЫРГЫЗ РЕСПУБЛИКАСЫНЫН УЛУТТУК БАНКЫНЫН 2010-ЖЫЛ ҮЧҮН ФИНАНСЫЛЫК ОТЧЕТУ

#### 7-ГЛАВА. 2010-ЖЫЛДЫН БЕШТИН АЙЫНЫН ОТУЗ БИРИНДЕ БУТКӨН ЖЫЛ ҮЧҮН ФИНАНС- СЫЛЫК ОТЧЕТ.....106

- 7.1. Консолидацияланган финансылык отчет-тун даярдалышына жана бекитилишине жоопкерчиликтин жетекчилик тарабынан тастыкталышы.....107
- 7.2. Көз карандысыз аудиторлордун отчету.....108
- 7.3. Финансылык абал жөнүндө консолидацияланган отчет.....109
- 7.4. Түшкөн пайдалар жана кеткен чыгымдар жөнүндө консолидацияланган отчет.....110
- 7.5. Чогуу алгандагы киреше жөнүндө консолидацияланган отчет.....111
- 7.6. Капиталдагы өзгөрүүлөр жөнүндө консолидацияланган отчет.....112
- 7.7. Акча каражаттарынын жылышы жөнүндө консолидацияланган отчет.....113
- 7.8. Консолидацияланган финансылык отчетко карата түшүндүрмөлөр.....115

### IV. ТИРКЕМЕЛЕР

- 1-тиркеме. 2010-жылы акча-кредит чөйрөсүндөгү негизги окуялардын тизмеги.....160
- 2-тиркеме. Статистикалык маалыматтар (таблицаалар жана графиктер).....170
- 3-тиркеме. Улуттук банктын мезгилдүү басылмалары жана башка маалымат каражаттары.....194
- 4-тиркеме. Кыскартылган сөздөрдүн тизмеси.....198







Кыргыз Республикасынын 2010-жылдагы экономикалык өнүгүүсү кыйла татаал социалдык-саясий жагдайда жүргөн. Ушул шартта финансылык туруктуулукту, төлөм системасынын үзгүлтүксүз ишин камсыз кылуу жана экономикалык өсүштүн калыбына келишине өбөлгө түзүү, Улуттук банктын ишинин биринчи кезекте көңүл бурулуучу багытынан болгон.

Улуттук банк тарабынан ишке ашырылган акча-кредит саясаты макроэкономикалык туруктуулукту колдоонун маанилүү факторунан болгон. Ички саясий таасирлердин жана тышкы чөйрөнүн баа таасирлеринин кесепетинин айкалышында, акча-кредит саясатын иштеп чыгуу жана аны жүзөгө ашыруу алда канча татаал болгон.

Акча-кредит саясатынын экономиканын өтө эле төмөндөп кетишине жол бербөө максатында, банк тутумун ликвиддүүлүк менен камсыз кылууга багытталган чаралары, ИДПнын төмөндөө арымын күтүлгөндөгүгө караганда басаңдатууга мүмкүндүк берген. Жылдын экинчи жарымында азык-түлүк рыногундагы баа таасири инфляциялык процесстерди күчөткөн. Ушул шартта Улуттук банк, инфляциянын монетардык түзүүчүлөрүн чектөө үчүн акча-кредит саясатынын таасирин катуулатуу боюнча чараларды көргөн.

Улуттук банктын мына ушундай аракеттери калайык-калктын финансы системасына ишенимин сактап калууга, айрым банктардагы тобокелдиктерге бөгөт коюуга жана системалуу финансылык кризиске жол бербөөгө өбөлгө түзгөн. Кыргыз Республикасынын банк тутуму негизинен, келип чыккан кыйынчылыктарга туруштук бере алган, бул калктын депозиттеринин агылып кирүүсүн колдоого жана экономиканы кредиттөөнү улантууга мүмкүндүк берген. Улуттук банктын иши банктык көзөмөлдүктү, банктарда ички контролдукту күчөтүүгө жана банктык тобокелдикти тескөө системасын, консолидацияланган көзөмөлдүктү өнүктүрүүгө багытталган.

Кароого алынып жаткан жылда банктык эмес финансы-кредит мекемелер системасын өнүктүрүү иши улантылган. Кыргыз Республикасында микрокаржылоону өнүктүрүүнүн 2006-2010-жылдарга орто мөөнөттүк стратегиясын ишке ашыруунун натыйжасында, ушул мекемелердин ишинин баардык көрсөткүчтөрүнүн өсүшүнө жетишилген.

Улуттук төлөм системасынын отчеттук жылда ишенимдүү жана үзгүлтүксүз иши финансылык туруктуулукту колдоого түрткү берген. Улуттук банк, төлөм системасын жана чекене финансылык кызмат көрсөтүүлөр чөйрөсүн кеңейтүүгө ошондой эле, калайык-калктын төлөм кызмат көрсөтүүлөрүнөн пайдалануу мүмкүнчүлүгүн арттырууга багытталган, анын инфраструктураларын өнүктүрүү ишин уланткан.

Кыргыз Республикасынын Улуттук банкынын 2010-жыл үчүн жылдык отчету, “Кыргыз Республикасынын Улуттук банкы жөнүндө” мыйзамга ылайык даярдалган жана анда, эл аралык стандарттарга ылайык түзүлгөн, көз карандысыз аудит менен тастыкталган финансылык отчет камтылган.

Отчетту даярдоодо Улуттук банк адаттагыдай эле, транспаренттүүлүк жана маалыматтардын толук чагылдырылышы принциптерине таянган.

Төраганын милдетин аткаруучу

Жеенбаева Б.Ж.





**КЫРГЫЗ РЕСПУБЛИКАСЫНЫН  
2010-ЖЫЛДАГЫ  
ЭКОНОМИКАЛЫК АБАЛЫ**

# КЫРГЫЗ РЕСПУБЛИКАСЫНЫН ЭКОНОМИКАСЫНЫН 2010-ЖЫЛДАГЫ ӨНҮГҮҮСҮ

2010-жылы саясий туруксуздуктун терс кесепеттеринин таасиринен улам, өлкөдө экономикалык жигердүүлүктүн төмөндөөсү катталган. Өнөр жайын эске албаганда, экономиканын баардык негизги секторлорундагы төмөндөө, мамлекеттик бюджеттин кирешелеринин өсүш арымынын басаңдоосун шарттаган. Болуп өткөн окуялардын кесепеттерин четтетүү мамлекеттик чыгашаларды олуттуу көбөйтүүнү талап кылган, бул бюджет тартыштыгынын өсүшүнө алып келген. Чек аралардын убактылуу жабылышы жана контролдук-өткөрмө режиминин катуулатылышы, тышкы экономикалык ишкердик көрсөткүчтөрүнүн начарлоосуна алып келген: төлөм тендеминин оң сальдосу төмөндөп, күндөлүк операциялар эсебинин абалы начарлаган.

Финансы секторундагы абал 2010-жылда татаал бойдон калган. Бир жагынан алып караганда, кредит портфелинин сапатынын айрым бир начарлоосу, ликвиддүүлүктүн өзгөрүүсү жана валюталык тобокелдиктердин жогорулоосу жүргөн. Экинчи жактан, кредит портфелинин, айрыкча узак мөөнөттүү кредиттөөнүн арткандыгы, кредиттерге пайыздык чендердин төмөндөшү, депозиттик базанын дюрациясынын көбөйүүсү жана экономиканын долларлашуусунун төмөндөөсү белгиленген. Бүтүндөй алганда, штаттык режимде иштеген банктар алгылыктуу динамикага ээ болуп, пайда алуу менен иштеген.

Банктык эмес финансы-кредит мекемелер (БФКМдер) секторунун өнүгүү тенденциясы ийгиликтүү калыптанган. Отчеттук мезгил ичинде БФКМдердин, алардын карыз алуучуларынын саны, активдердин жана кредит портфелинин көлөмүнүн көбөйгөндүгү катталган.

## 1.1. Экономиканын реалдуу сектору

Бүтүндөй алганда, 2010-жылы Кыргызстандын экономикасы өтө эле оор жагдайды башынан кечирген. Жыл башында соода боюнча негизги өнөктөш өлкөлөрдө өткөндөгү финансылык-экономикалык каатчылыктан кийин иш жигеринин калыбына келиши алкагында, экономикалык өсүш арымынын жогорулоосу белгиленген. Ошондой болсо да, кийинчерээк өлкөдөгү экономикалык жигердүүлүк олуттуу төмөндөгөн.

Кыргыз Республикасынын Улуттук статистика комитетинин (УСКнын) алдын ала маалыматтары боюнча 2010-жылы ИДПнын\* көлөмү, ошол учурда орун алган баада 212,2 млрд. сом деңгээлинде калыптанып, 2009-жылдагы ушул эле көрсөткүчтүн 2,9 пайызга өсүшүнө караганда, реалдуу алганда 1,4 пайызга төмөндөгөн. Ал эми «Кумтор» алтын кенин казып алуу ишканаларын эске албаганда, ИДПнын көлөмү 2010-жылы 2,1 пайызга төмөндөгөн (2009-жылда өсүш 3,4 пайыз чегинде катталган эле).

Алдын ала маалыматтар боюнча отчеттук жылы ИДПнын дефлятору, 2009-жылдын үчтүн-бештин айларындагы 4,0 пайызга салыштырганда, 6,9 пайызды түзгөн.

Саясий туруксуздук, өткөрмө режиминин чектелиши, Казакстан жана Өзбекстан Республикалары менен чек аралардын жарым жартылай жабылышы кызмат көрсөтүү чөйрөсүндө төмөндөөнү шарттап, соода жүргүзүү багытында жалпы экономикалык жигердүүлүктүн басаңдашына олуттуу таасирин тийгизген. Алсак, 2010-жылдын жыйынтыгы боюнча соода операцияларынын көлөмү 6,4 пайызга кыскарган. Бул операциялардын түзүмүндө дүң соода жүгүртүүсүнүн төмөндөшү 8,6 пайызды түзүп, чекене соода жүгүртүү 5,5 пайызга төмөндөгөн.

\* Отчетто, Ички дүң өнүмү кыскартылган түрдө, мурдатан бери колдонулуп келинген ИДП деп берилет.

**1.1.1-таблица****Ички дүн өнүмүнүн (ИДПнын) түзүмү**

	2009			2010		
	Салыштырмалуу салмак, пайыздар	Өсүш арымы, пайыздар	Өсүш арымына салым, пайыздык пункттар	Салыштырмалуу салмак, пайыздар	Өсүш арымы, пайыздар	Өсүш арымына салым, пайыздык пункттар
<b>ИДП</b>	<b>100,0</b>	<b>2,9</b>	<b>2,9</b>	<b>100,0</b>	<b>-1,4</b>	<b>-1,4</b>
Айыл чарбасы	18,8	6,7	1,6	18,5	-2,8	-0,5
Тоо кендерин казып алуу өнөр жайы	0,5	7,7	0,0	0,7	-0,4	0,0
Кайра иштетүү өнөр жайы	14,2	-9,3	-1,2	15,9	10,1	1,4
Электрэнергиясын, газды жана сууну өндүрүү жана бөлүштүрүү	2,2	-2,6	0,0	2,7	11,0	0,2
Курулуш	6,7	22,1	1,2	5,7	-22,8	-1,5
Соода; автомобильдерди оңдоо	16,8	2,3	0,4	16,1	-6,4	-1,1
Мейманканалар жана тойканалар	1,3	4,2	0,1	1,2	-9,6	-0,1
Транспорт жана байланыш	8,8	5,1	0,4	9,1	2,5	0,2
Финансылык иштер	0,7	6,0	0,1	0,6	0,9	0,0
Кыймылсыз мүлк менен операциялар	4,6	1,1	0,0	4,4	-0,1	0,0
Мамлекеттик башкаруу	5,3	2,5	0,1	5,6	2,2	0,1
Билим берүү	4,4	1,4	0,1	4,4	0,6	0,0
Саламаттыкты сактоо жана соц. кызмат көрсөтүүлөр	2,6	-0,3	0,0	2,3	0,8	0,0
Коммуналдык кызмат көрсөтүүлөрдү сунуштоо	2,1	-6,3	-0,1	2,1	-0,4	0,0
Продуктыларга таза салык (субсидияларды алып салуу менен)	11,0	2,9	0,4	10,5	-1,4	-0,2

Булагы: КР УСК маалыматтары.

Айыл чарбасынын дүн өнүмүнүн көлөмү 2010-жылда 116,0 млрд. сомду түзүп, реалдуу алганда 2,8 пайызга төмөндөгөн. Мында, айыл чарбасынын ИДПнын түзүмүндөгү салыштырма салмагынын төмөндөө тенденциясы сакталып калган. Алсак, ИДПнын түзүмүндөгү айыл чарбасынын үлүшү 2009-жылдагы 18,8 пайызга салыштырганда, 18,5 пайызды түзгөн. Айыл-чарба азык-түлүгүн өндүрүүнүн кыскарышы, өлкөдө инфляцияны тездеткен кошумча фактордон болгон.

Айыл чарбасы

Өнөр жай продукцияларын өндүрүү 124,4 миллиард сом чамасында катталган, анын физикалык көлөмү 9,8 пайызга өскөн. Ал эми «Кумтөр» алтын кенин казып алуу ишканаларын эске албаганда, өнөр жай өндүрүшүнүн өсүшү 11,7 пайызды түзгөн. 2010-жылда калыптанган өнөр жай өндүрүшүнүн өсүшү көбүнесе, өнөр жайындагы төмөндөө 8,1 пайызды түзгөн 2009-жылдагы төмөнкү база эффекти менен шартталган. ИДПнын түзүмүндөгү өнөр жайынын салыштырма салмагы 2009-жылдагы 16,9 пайыздан 2010-жылдагы 19,4 пайызга чейин өскөн. Мунун натыйжасында бул сектор Кыргызстандын экономикасынын түзүмүндө эң чон үлүштү ээлөөгө жетишкен.

Өнөр жай өндүрүшү

Өнөр жайынын өсүшүнө олуттуу салымды, өсүшү 10,1 пайызды түзгөн кайра иштетүү өнөр жайы тармагы кошкон. Кайра иштетүү өнөр жайынын түзүмүндө экспортко багыт алган секторлордо: текстиль жана тигүү өндүрүшүндө (143,3 пайыз), башка металл эмес минерал продукцияларын өндүрүүдө (139,8 пайыз), металлургия өндүрүшү жана даяр металл буюмдарын жасап чыгаруу өндүрүшүндө (106,7 пайыз) эң эле динамикалуу өсүш катталган.

Электр энергиясын, газды жана сууну өндүрүү жана бөлүштүрүү тармагы өнөр жайдын өсүшүнө олуттуу салым кошкон. Алдын ала алынган маалыматтар боюнча, ушул тармактын иш жигери 2009-жылдагы 2,6 пайыз чегинде төмөндөөгө салыштырганда, отчеттук жылда 11,0 пайызга өскөн.

*Курулуш* Курулуштун жалпы дүң көлөмү 2010-жылы 36,0 млрд. сомду түзүп, реалдуу алганда 22,8 пайызга төмөндөгөн. Ал эми 2009-жылы бул көрсөткүч 22,1 пайыздык өсүшкө ээ болгон эле. Отчеттук мезгил ичинде курулуш иштери чөйрөсүнүн кыскаруусу, негизги капиталга инвестициялардын көлөмүнүн төмөндөөсү менен шартталган.

*Инвестициялык ишкердик* Алдын ала алынган маалыматтар боюнча, негизги капиталга инвестициялардын көлөмү реалдуу алганда 9,8 пайызга төмөндөө менен 44,1 млрд. сомду түзгөн. Ошол эле учурда, 2009-жылы бул көрсөткүч 30,8 пайызга көбөйгөн эле. Кайра иштетүү өнөр жайы объекттеринде, электр энергиясын, газды жана сууну өндүрүү жана бөлүштүрүү багытында, мейманканаларды жана тойканаларды куруу чөйрөсүндө өздөштүрүлгөн каражаттардын төмөндөөсү, 2010-жылда негизги капиталга инвестициялардын көлөмүнүн кыскаруусунун негизги себебинен болгон. Негизги капиталга инвестицияларды каржылоо булактарынын түзүмүндө, ички булактардын эсебинен 2,3 пайызга сыяктуу эле, тышкы булактардын эсебинен 27,9 пайызга кыскаруу катталган. Калайык-калктын каражаттарынын эсебинен инвестициялар 26,5 пайызга төмөндөгөн, бул негизинен, жеке курулуш ишинин көлөмүнүн төмөндөөсү жана жеке ишкердикке инвестициялардын азаюусу менен шартталган. Ишканалардын жана уюмдардын каражаттарынын эсебинен инвестициялар 70,0 пайыздык өсүшкө ээ болгон (негизинен «Кумтөр» алтын кенин казып алуу ишканаларынын эсебинен).

2010-жылы орточо айлык эмгек акынын өсүш арымы реалдуу алганда басаңдап, 2009-жылдагы 8,0 пайызга салыштырганда 5,8 пайызды түзгөн.

## 1.2. Мамлекеттик финансы сектору

*Бюджет саясатын жүргүзүү шарттары* Саясий туруксуздуктун кесепеттери мамлекеттик бюджеттин кирешелеринин өсүш арымынын басаңдашына алып келген, атап айтканда, расмий трансферттердин түшүүлөрү олуттуу кыскарып, экинчи жактан социалдык коргоого алуу, экономикалык маселелер, коргонуу, коомдук тартипти сактоо жана коопсуздук маселелери чөйрөсүнө бюджеттик чыгашаларды көбөйтүү жүрүп, бул мамлекеттик бюджеттин дисбалансынын олуттуу көбөйүүсүнө түрткү берген.

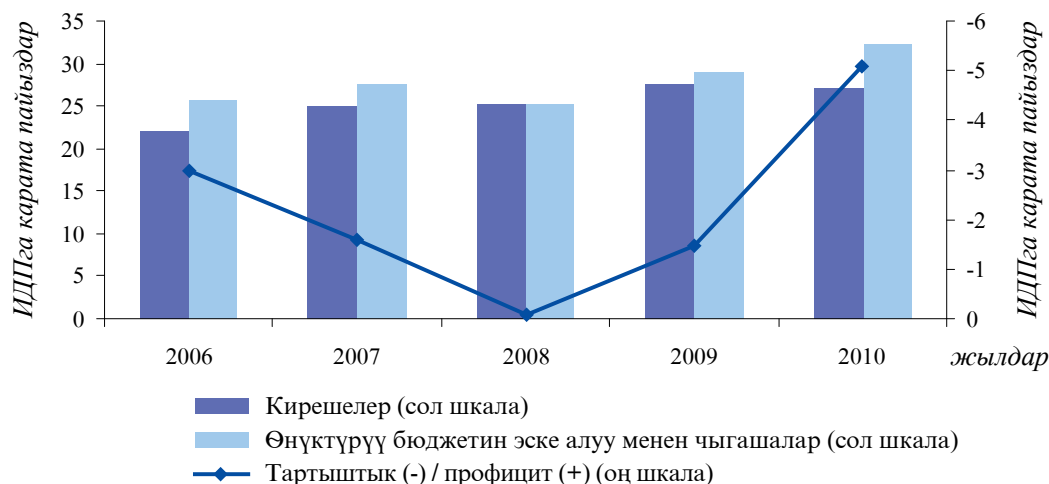
*Бюджет тартыштыгынын көбөйүүсү* Кыргыз Республикасынын Финансы министрлигинин Борбордук казыналыгынын алдын ала маалыматтары боюнча мамлекеттик бюджеттин тартыштыгы 2009-жылдагы 1,5 пайызга караганда, 2010-жылы ИДПга карата 5,1 пайызды түзгөн.

Финансылык эмес активдерди сатууну кошо алганда, мамлекеттик бюджеттин кирешелери 3,7 пайызга көбөйүү менен 57,4 млрд. сомду же ИДПга карата 27,0 пайызды түзгөн.

Финансылык эмес активдерди сатып алууну кошо алганда, мамлекеттик бюджеттин жалпы чыгашалары 68,2 млрд. сомду түзүү менен 2009-жылдагы тиешелүү көрсөткүчтөн 17,0 пайызга көбүрөөктү түзгөн, ал эми ИДПга карата чыгашалар 28,9 пайыздан 32,1 пайызга чейин көбөйгөн.

**1.2.1-график.**

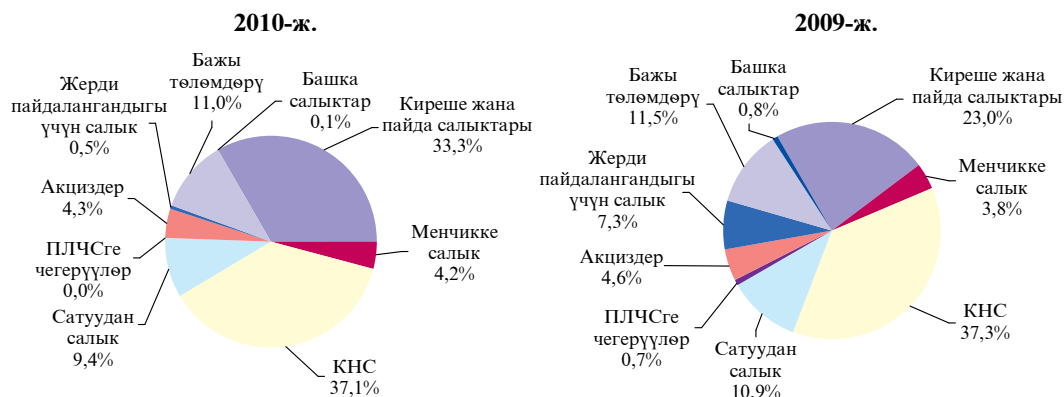
Мамлекеттик бюджеттин негизги параметрлери



2010-жылы салыктык кирешелер, 2009-жылдагы ушул эле көрсөткүчкө салыштырганда 9,0 пайызга көбөйүп, 39,4 млрд. сомду түзгөн. Бюджеттин кирешелеринин жалпы көлөмүндө салыктык түшүүлөрдүн үлүшү 68,6 пайыз чегинде катталган, бул 2009-жылдагыга салыштырганда 3,3 пайыздык пунктка көп. Бажы жана салык органдары тарабынан салыктык кирешелердин жалпы көлөмүнүн тиешелүүлүгүнө жараша, 40,4 жана 59,6 пайызы камсыз кылынган.

**1.2.2-график**

Мамлекеттик бюджеттин салыктык түшүүлөрүнүн түзүмү



Салыктык кирешелердин өсүшү эң оболу, «Кумтор Оперейтинг Компани» ЖАКтын дүн кирешесинен салыктык түшүүлөрдүн 2,2 эсеге же 2,4 млрд. сомго, ошондой эле импорттон түшүүлөрдүн көбөйүүсү менен шартталган (УСКнын алдын ала маалыматтары боюнча 2010-жылда импорттун СИФ баасындагы көлөмү 6,5 пайызга көбөйгөн). Алсак мисалы, сырттан алынып келинген продукцияларга КНСтен түшүүлөр 16,8 пайызга көбөйгөн. Ал эми өлкө ичинде өндүрүлгөн товарларга жана сунушталган кызмат көрсөтүүлөргө КНСтен түшүүлөр 7,8 пайызга төмөндөгөн, алардын салыктык кирешелердин жалпы көлөмүндөгү үлүшү төмөн бойдон калган (10,8 пайыз). Бүтүндөй алганда, КНСтен түшүүлөр 8,4 пайызга же 2009-жылдагы ушул эле көрсөткүчкө салыштырганда 1,1 млрд сомго көбөйгөн.

*Салыктык түшүүлөрдүн өсүшү*

Мамлекеттик бюджеттин 2010-жылдагы операциялык ишкердикке кеткен чыгашалары 61,6 млрд. сомду же ИДПга карата 29,0 пайызды түзгөн (2009-жылы ИДПга карата 24,9 пайыз).



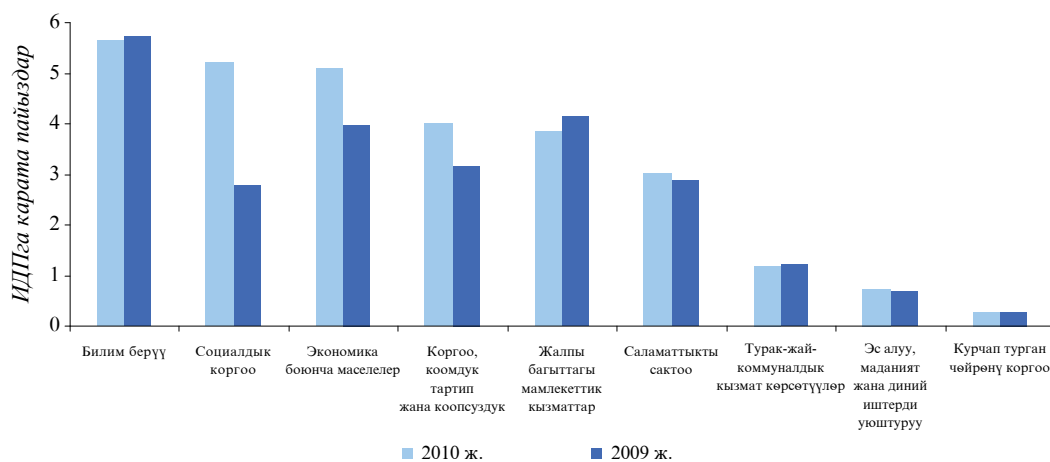
*Мамлекеттик чыгашалардын социалдык багыттуулугу*

Мамлекеттик чыгашалар саясатында, калктын аз камсыз болгон катмарына социалдык даректүү жардамдарды сунуштоого өзгөчө көңүл бурулган. Алсак, социалдык коргоого алууга чыгашалар 2009-жылдагы ушул эле көрсөткүчкө салыштырганда көбөйгөн (2,0 эсеге), бул калктын эң эле аярлуу катмарына коммуналдык кызмат көрсөтүүлөр жана электр энергиясы үчүн компенсациялык төлөөлөргө, Улуу Ата Мекендик согуш ардагерлери үчүн пенсия өлчөмүн (базалык бөлүгүн 25,0 пайызга, камсыздандыруу бөлүгүн – пенсия өлчөмүнө жараша 100 сомдон 500 сомго чейин) жана жөлөкпулдарды жогорулатууга байланыштуу келип чыккан.

Отчеттук мезгил ичинде функционалдык классификациялоого ылайык, төмөнкү топтор боюнча чыгашалардын өсүшү байкалган: социалдык коргоого алууга – 2,0 эсеге, экономикалык маселелерге – 34,9 пайызга, коргонууга, коомдук тартипти сактоого жана коопсуздукка – 32,6 пайызга, эс алуу, маданий жана диний иш-чараларга – 12,9 пайызга, саламаттыкты сактоого – 10,4 пайызга, билим берүүгө – 4,3 пайызга жана турак-жай коммуналдык кызмат көрсөтүүлөргө – 2,6 пайызга. Ал эми мамлекеттик бюджеттин чыгашалары «Курчап турган чөйрөнү коргоо» статьясы боюнча 2,4 пайызга, «Жалпы багыттагы мамлекеттик кызматтар» статьясы боюнча 1,7 пайызга кыскарган.

**1.2.3-график**

Мамлекеттик бюджеттин чыгашаларын функционалдык классификациялоо



*Мамлекеттик карызды тейлөөгө чыгашалар*

Мамлекеттик карызды тейлөөгө чыгашалар 7,9 млрд. сомду же 2009-жылдагы ушул эле көрсөткүчкө салыштырганда 0,2 пайыздык пунктка көбөйүп, ИДПга карата 3,7 пайызды түзгөн; анын ичинен пайыздык төлөөлөр ИДПга карата 0,9 пайыз чегинде катталган.

Мамлекеттик бюджеттин финансылык эмес активдерди сатып алууга чыгашаларынын, аларды сатуудан артышы 2010-жылда 6,6 млрд. сомду же ИДПга карата 3,1 пайызды түзгөн (2009-жылы бул, ИДПга карата 4,1 пайыз чегинде катталган эле).

**1.3. Кыргыз Республикасынын төлөм теңдеми<sup>1</sup>**

Төлөм теңдеминин оң сальдосу 2010-жылдын жыйынтыгы боюнча 74,6 пайызга төмөндөө менен 56,3 млн. АКШ доллары өлчөмүндө калыптанган.

*Күндөлүк эсептин абалы*

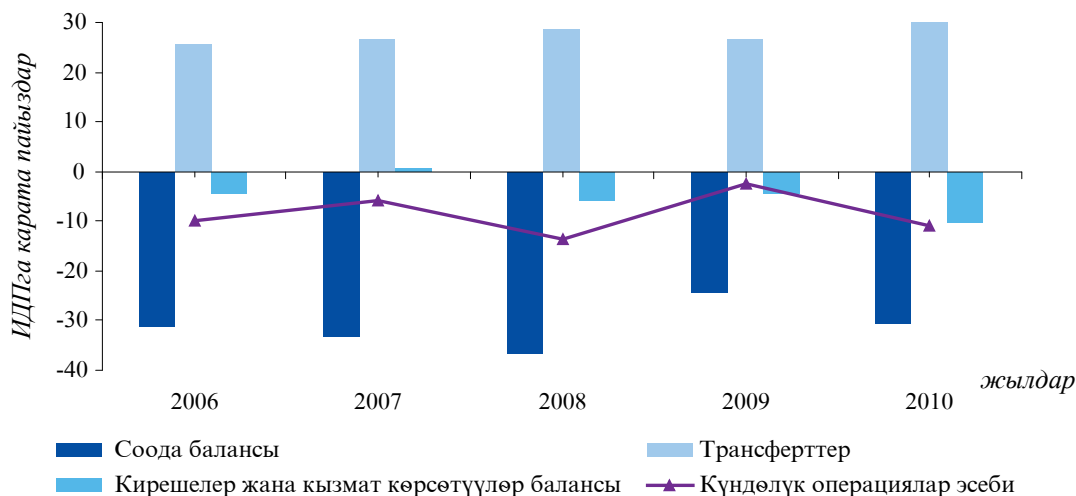
Күндөлүк трансферттер боюнча акчалай түшүүлөрдүн өсүшүнө карабастан, товарлар жана кызмат көрсөтүүлөр эсебинин терс сальдосу олуттуу көбөйгөн, ал эми «кирешелер» статьясы боюнча агылып чыгуулар, күндөлүк эсептин абалынын

<sup>1</sup>Алдын ала алынган маалыматтар боюнча

начарлоосуна алып келген. Күндөлүк операциялар эсебинин тартыштыгы 497,5 млн. АКШ доллары өлчөмүндө калыптанган, бул ИДПга карата 10,8 пайызга туура келет, ал эми 2009-жылы бул көрсөткүч 2,4 пайыз чегинде катталган эле.

### 1.3.1-график

Күндөлүк операциялар эсеби



Сырьелук товардык рыноктордогу эл аралык баа динамикасы, коңшу өлкөлөр менен чек аралардын жабылышы менен катары эле, Кыргыз Республикасынын тышкы соода операцияларынын көлөмүн аныктаган негизги факторлордон болгон.

*Тышкы сооданын абалы*

Өлкөнүн тышкы соодасынын мүнөздүү өзгөчөлүгүн эске алганда, импорттук түшүүлөр сыяктуу эле, экспорттук берүүлөр, анын ичинде реэкспорт олуттуу таасирге дуушар болгон. Алсак, тышкы соода жүгүртүүнүн жалпы көлөмү 4,8 млрд. АКШ долларына чейин көбөйгөн, бул көбүнесе импорттун 11,1 пайызга өсүшү менен шартталган, мында экспорт бир аз гана – 1,6 пайыздык өсүшкө ээ болгон.

Нарктык көлөмү дүйнөлүк рыноктордо мунайга баанын өсүшүнүн кесепетинен 31,8 пайызга өскөн мунай заттарынын түшүүсү, импорттун көлөмүнүн көбөйүүсүнө негизги салым кошкон. Мында, керектөө товарларынын импортунун өсүшү 7,8 пайыз деңгээлиндеги алгылыктуу чекте болгон.

Экспорттогу алгылыктуу тенденциянын түптөлүшү биринчи кезекте алтынды берүүлөрдүн нарктык көлөмүнүн 22,0 пайызга өсүшү менен шартталган, ал эми бул өз кезегинде, баанын 19,9 пайызга жана берүүлөрдүн физикалык көлөмүнүн 1,7 пайызга өсүшүнөн улам келип чыккан. Алтынды эске албаганда, экспорт 7,7 пайызга төмөндөп, 1,1 млрд. АКШ долларын түзгөн. Ушуну менен катары эле, реэкспорттолгон товарлардын көлөмүнүн дээрлик эки эсеге төмөндөгөндүгү катталган.

Эл аралык кызмат көрсөтүүлөр балансы, 2009-жылдын жыйынтыгы боюнча 9,1 млн. АКШ доллары өлчөмүндөгү ушул баланстын терс сальдосуна салыштырганда, 325,2 млн. АКШ доллар өлчөмүндө терс сальдодо чыккан. Кызмат көрсөтүүлөр менен тышкы соода балансынын тартыштыгынын олуттуу көбөйүүсү, резидент эместерден алынган кызмат көрсөтүүлөрдүн өсүшү шартында, аларга сунушталган кызмат көрсөтүү көлөмүнүн олуттуу төмөндөшүнөн улам келип чыккан. Алынган ишкердик кызмат көрсөтүүлөрдүн көлөмүнүн өсүшү шартында, кыдыруулар чөйрөсүндө сунушталган кызмат көрсөтүүлөрдүн олуттуу төмөндөгөндүгү байкалган.

Кыргыз Республикасынын эмгек мигранттарынын негизги массасы орун алган өлкөлөрдүн экономикаларынын каатчылыктан кийин бара-бара калыбына келип жатышы, эмгек мигранттарынан валюталык түшүүлөрдүн көлөмүнүн көбөйүүсүнө түрткү берген. Натыйжада, чет өлкөлөрдө иштеп жаткандардын акчалай

которууларынын таза агымы, 2009-жылга салыштырганда 25,5 пайызга өсүү менен 1,2 млрд. АКШ долларын түзгөн.

Кирешелердин терс сальдосу 21,0 пайызга төмөндөгөн, бул негизинен тике чет өлкө инвесторлорунун Кыргызстандагы инвестициялык ишкердигине төлөөгө каралган кирешелердин кыскарышы менен шартталган.

Капитал менен операциялар жана финансылык операциялар эсеби, отчеттук жылдын жыйынтыгы боюнча 168,7 млн. АКШ доллары өлчөмүндө оң чыккан (2009-жылы 572,7 млн. АКШ доллары чегинде болгон). Мигранттар алып чыгып кеткен активдердин көлөмүнүн олуттуу көбөйүүсү, капиталдык товарлар түрүндөгү трансферттердин өсүшүнө салыштырганда, капитал менен операциялар эсеби боюнча 27,6 млн. АКШ доллары өлчөмүндөгү терс сальдонун калыптанышына алып келген.

Капиталдын  
жылышы эсебинин  
абалы

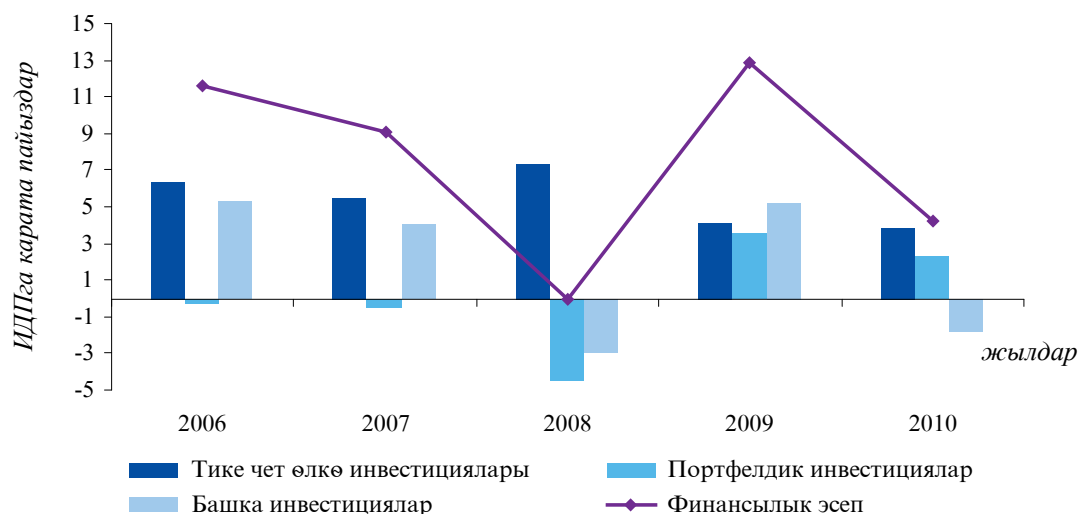
Кароого алынып жаткан жылы финансылык эсеп боюнча валюталык түшүүлөр тике жана портфельдик инвестицияларда катталган. Тике чет өлкө инвестицияларынын агылып кирүүсү 174,5 млн. АКШ долларын түзгөн, бул 2009-жылдагы ушул көрсөткүчтүн маанисинен 8,0 пайызга аз. Портфельдик инвестициялар боюнча таза агым 103,1 млн АКШ долларында катталуу менен резидент эместердин биздин өлкөнүн резиденттеринин колунда турган карыздык баалуу кагаздарынын кыскаруусу менен камсыз кылынган.

Ал эми «башка инвестициялар» статьясы боюнча 81,3 млн. АКШ доллары деңгээлинде агылып чыгуу катталган. Бул, алардын чет өлкөлөрдөгү активдеринин азайышына караганда, «тышкы дүйнө» алдында резиденттердин милдеттенмелеринин көбүрөөк деңгээлде кыскарышынын натыйжасында жүргөн. Мындан тышкары, тышкы милдеттенмелердин кыскаруусу боюнча төмөнкүлөрдү белгилеп кетүү зарыл, бул көрсөткүч банк статистикасынын негизинде катталган, банк тутумунан капиталдын агылып чыгуусунун таасиринен улам түптөлгөн, анда «АзияУниверсалБанк»<sup>1</sup> (АУБ) ААКсынын көрсөткүчтөрү да камтылган. Мындан тышкары, мамлекеттик сектор тарабынан тартылган кредиттердин көлөмү төмөндөп 157,5 млн. АКШ долларын түзгөн. Муну базалык мезгилдин жогорку деңгээли менен түшүндүрүүгө болот<sup>2</sup>.

Ошондой эле, резиденттердин тышкы активдеринин азайгандыгы да катталган, бул эң башкысы, коммерциялык банктардын чет өлкөлөрдөгү активдеринин азайуусу жана ишканалардын чет өлкөлөрдөгү эсептеринде каражаттардын көлөмүнүн бир азга өсүшү менен шартталган.

**1.3.2-график**

Финансылык эсеп



<sup>1</sup>Маалымат үчүн: 2010-жылдын 9 айынын жыйынтыгы боюнча «АУБ» ААКсынын операцияларын эске албаганда, банк тутумунун тышкы милдеттенмелери 28,4 млн. АКШ долларына төмөндөгөн болсо, тышкы активдер 8,7 млн. АКШ долларына көбөйгөн.

<sup>2</sup>Маалымат үчүн: 2009-жылы Россия Федерациясынын Өкмөтүнөн 300 млн. АКШ доллары өлчөмүндө мамлекеттик кредит алынган.

2010-жылдын алдын ала жыйынтыгы боюнча «каталар жана калтырып кетүүлөр» статьясы 385,1 млн. АКШ доллары өлчөмүндө оң мааниде түптөлгөн, бул республикага капиталдын агылып кирүүсүнө байланыштуу операциялардын толук эсепке алынбай калышын же товарлар жана кызмат көрсөтүүлөр экспортунун жетиштүү эсепке алынбай калгандыгын тастыктайт.

*Каталар жана калтырып кетүүлөр*

Дүң эл аралык камдардын (резервдердин) көлөмү 2010-жылдын акырына карата 1,7 млрд. АКШ долларын түзгөн. Улуттук банктын камдык активдеринин деңгээли товарлар жана кызмат көрсөтүүлөр импортунун болочоктогу зарыл көлөмүнүн ордун жабуунун 4,3 айына туура келген.

*Эл аралык камдар*

#### 1.4. Банк сектору

Отчеттук жылы Кыргыз Республикасынын аймагында Пакистан Улуттук банкынын Бишкектеги филиалын кошо алганда, 22 коммерциялык банк иштеп турган. Банк тутумунун иши боюнча баяндама, банктар сунуштаган жылдык регулятивдик отчеттордун негизинде даярдалган.

*Коммерциялык банктардын саны*

Коммерциялык банктар 2010-жылы, атап айтканда чын куран айынын жетисинен тартып, өлкөдөгү саясий туруксуздуктун, анын кесепетинен келип чыккан экономикалык оорчулук шартында иштөөгө мажбур болушкан, бул 2009-жылдагыга салыштырганда, банк секторунун негизги көрсөткүчтөрүнүн өсүш арымынын төмөндөшүнө алып келген. Чек аралардын жабылышы жана өлкөнүн түштүгүндө 2010-жылдын кулжа айындагы каргашалуу окуялар, банктардын карыз алуучуларынын төлөө жөндөмдүүлүгүнүн басаңдашына, алардын кредиттик портфелинин сапатынын начарлоосуна алып келген, бул албетте коммерциялык банктардын ишинен да көрүнгөн.

2010-жылдын чын куран айында социалдык оорчулуктун өөрчүшү, бизнес чөйрөсүндө финансылык башаламандык шартында, Кыргыз Республикасынын Убактылуу өкмөтү менен Улуттук банк алдында банк тутумунун бүтүндүгүн сактап калуу маселеси курч коюлган. «АзияУниверсалБанк» ААКсында жана аны менен байланыштуу банктарда келип чыккан проблемалардын өөрчүп кетишине жол бербөө, терс жагдайдын бүтүндөй банк тутумуна тарап кетишине бөгөт коюу максатында, аманатчылардын ж.б. кредиторлордун таламында проблемалуу банктардын активдерин сактап калууга контролдукту орнотуу, ошондой эле акча каражаттарынын жана капиталдын жылышына тиешелүү оперативдүү маалыматтарды алуу жана аларга контролдук кылуу максатында, бир катар банктарга убактылуу жетекчилик жана тике банктык көзөмөлдүктүн атайы чаралары (режими) киргизилген. Натыйжада, системалуу кризиске бөгөт коюлган. Мына ушул көрүлгөн чаралар Кыргыз Республикасынын мыйзамдарынын талаптарын бузууга жол берүүнүн, шектүү операцияларды жана проблемалуу банктардагы<sup>1</sup> айкын финансылык абалды жаап-жашыруу максатында, финансылык отчетторду бурмалоолордун көп сандаган фактыларын аныктоого мүмкүндүк берген. Кийинчерээк «АзияУниверсалБанк» ААКсы соттун чечими менен төлөөгө жөндөмсүз катары таанылып, банкроттук жол-жобосу козголуп, жаңы банкты түзүү аркылуу аны реструктуризациялоо - атайы администрлөө ыкмасы аныкталган. Төрт банкта: «Акыливестбанк» ААКсында, ИБ «Ысык-Көл» ААКсында, «КыргызКредит Банк» ААКсында, «Манас Банк» ЖАКта убактылуу жетекчилик режими сакталып калган.

Банк тутумунун олуттуу бөлүгүн түзгөн калган банктар, штаттык режимде иштөө менен жыл жыйынтыгында банктык кызмат көрсөтүүлөрдүн жана продуктылардын негизги топтомун сунуштоону камсыз кылып, пайда алуу менен

<sup>1</sup> 2010-жылда атайы администрлөө режими киргизилген банктар «проблемалуу банктар» категориясына чегерилген.

Коммерциялык иштөөгө жетишкен.

банктардын капиталы

Коммерциялык банктардын регулятивдик суммардык капиталы<sup>1</sup> 2,3 млрд. сомго же 16,9 пайызга төмөндөө менен 2010-жылдын акырына карата абал боюнча 11,6 млрд. сомду түзгөн. Мында, төлөнгөн уставдык капитал<sup>2</sup> 13,2 пайызга төмөндөгөн. Ошондой болсо да, «АзияУниверсалБанк» ААКсын жана төрт проблемалуу банктарды эске албаганда, регулятивдик суммардык капитал 5,5 пайызга көбөйүү менен 10,8 млрд. сомду түзгөн.

**1.4.1-график**

Коммерциялык банктардын регулятивдик суммардык капиталынын динамикасы



Коммерциялык банктардын милдеттенмелери

Коммерциялык банктардын суммардык милдеттенмелери<sup>3</sup> 2010-жылы 13,3 пайызга төмөндөө менен 46,0 млрд. сомду түзгөн. Мында, суммардык милдеттенмелердеги чет өлкө валютасындагы милдеттенмелердин үлүшү 54,9 пайызды түзгөн (2009-жылдын акырына карата 65,9 пайыз). Ошондой болсо да, «АзияУниверсалБанк» ААКсын жана төрт проблемалуу банкты эске албаганда, суммардык милдеттенмелер 43,0 пайызга көбөйүп, 41,5 млрд. сомду түзгөн.

<sup>1</sup> Банктын регулятивдик суммардык капиталына уставдык капитал, камдар, өткөн жылдардын бөлүштүрүлбөгөн пайдасы (чыгымы), отчеттук жылдагы пайда (чыгым) жана банкта классификацияланбаган активдерге түзүлгөн жалпы камдар кирет.

<sup>2</sup> Бул категорияда жөнөкөй жана артыкчылыктуу акциялар камтылат.

<sup>3</sup> Суммардык милдеттенмелерде банк тарабынан тартылган бардык каражаттар камтылган.

**1.4.1-таблица**

Коммерциялык банктардын милдеттенмелеринин түзүмү (бир мезгилдин акырына карата)

Милдеттенмелер категориясы	2009-ж.*		2010-ж.	
	млн. сом	үлүшү пайыздар	млн. сом	үлүшү пайыздар
Юридикалык жактардын талап боюнча төлөнүүчү депозиттери	21 147,5	39,9	14 048,9	30,5
Жеке адамдардын депозиттери	9 606,9	18,1	12 106,4	26,3
Юридикалык жактардын мөөнөттүү депозиттери	2 413,7	4,5	1 442,8	3,1
Улуттук банк алдында милдеттенмелер	4,0	0,0	0,7	0,0
Корреспонденттик эсептер	531,7	1,0	443,2	1,0
Башка банктардын депозиттери	4 539,3	8,6	4 197,4	9,1
Кыска мөөнөткө жайгаштыруулар	62,7	0,1	0,0	0,0
Бийлик органдарынын депозиттери жана кредиттери	6 559,0	12,4	5 129,1	11,1
Репо келишими боюнча сатылган баалуу кагаздар	300,1	0,6	231,0	0,5
Алынган кредиттер	4 368,8	8,2	3 690,1	8,0
Субординацияланган карыз	132,6	0,2	129,0	0,3
Башка милдеттенмелер	3 392,2	6,4	4 605,9	10,0
<b>Бардыгы болуп</b>	<b>53 058,5</b>	<b>100,0</b>	<b>46 024,5</b>	<b>100,0</b>

\* Маалыматтар «АзияУниверсалБанк» ААКсынын көрсөткүчтөрүнө коррективкалаолорсуз келтирилген.

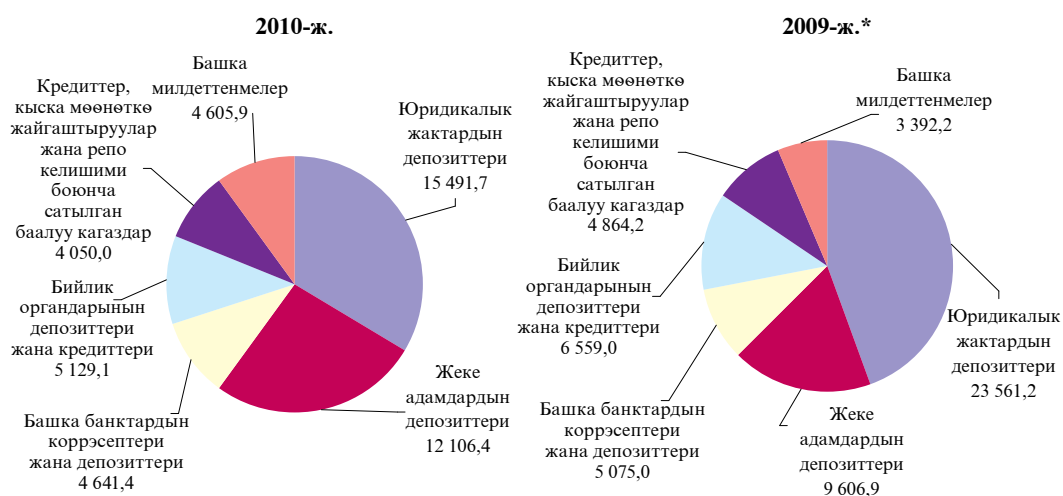
Отчеттук жылдын акырына карата коммерциялык банктардын депозиттери<sup>1</sup> 16,8 пайызга төмөндөө менен 27,6 млрд. сомду түзгөн. Юридикалык жактардын депозиттери отчеттук мезгил ичинде 8,1 млрд. сомго же 34,2 пайызга төмөндөгөн. Жеке адамдардын депозиттери 2010-жыл ичинде 2,5 млрд. сомго же 26,0 пайызга өскөн (2009-жылда 2,7 млрд. сомго же 39,4 пайызга өскөн эле). Жеке адамдардын депозиттеринин түзүмүндө мөөнөттүү депозиттердин абсолюттук сыяктуу эле, салыштырмалуу түрдө өсүшү белгиленген.

Депозиттер

**1.4.2-график**

Коммерциялык банктардын милдеттенмелеринин көлөмү (бир мезгилдин акырына карата)

(млн. сом)



\* Маалыматтар «АзияУниверсалБанк» ААКсынын көрсөткүчтөрүнө коррективкалаолорсуз келтирилген.

Банктардын суммардык активдери 13,8 пайызга азайып, 58,6 млрд. сомду түзгөн. Мында, чет өлкө валютасындагы активдер 32,5 пайызга азайган болсо,

Банк тутумунун активдери

<sup>1</sup> Бийлик органдарынын депозиттерин жана кредиттерин, финансы-кредит мекемелеринин депозиттерин эске албаганда.



улуттук валютадагы активдер 8,2 пайызга көбөйгөн. «АзияУниверсалБанк» ААКсын жана төрт проблемалуу банкты эске албаганда, суммардык активдер 33,0 пайызга көбөйүү менен 52,8 млрд. сомду түзгөн.

**Таблица 1.4.2.**

Коммерциялык банктардын активдеринин түзүмү (бир мезгилдин акырына карата)

Активдер категориясы	2009-ж.*		2010-ж.	
	млн. сом	үлүшү пайыздар	млн. сом	үлүшү пайыздар
Акча каражаттары	3 738,7	5,5	3 870,5	6,6
Улуттук банктагы коррэсептер	5 446,1	8,0	5 513,7	9,4
Башка банктардагы коррэсептер жана депозиттер	18 612,1	27,4	10 491,9	17,9
Баалуу кагаздар портфели	7 662,8	11,3	4 142,5	7,1
Кыска мөөнөткө жайгаштыруулар	739,1	1,1	1 004,2	1,7
Репо боюнча сатылып алынган баалуу кагаздар	300,1	0,4	101,8	0,2
Финансы-кредит мекемелерине кредиттер	797,2	1,2	1 064,5	1,8
Кардарларга кредиттер	25 117,0	36,9	26 310,8	44,9
Атайы РППУ**	-1 204,9	-1,8	-2 820,6	-4,8
Негизги каражаттар	4 047,5	6,0	4 335,0	7,4
Башка активдер	2 727,7	4,0	4 594,5	7,8
<b>Бардыгы болуп</b>	<b>67 983,3</b>	<b>100,0</b>	<b>58 608,8</b>	<b>100,0</b>

\* Маалыматтар «АзияУниверсалБанк» ААКсынын көрсөткүчтөрүнө коррективкалоолорсуз келтирилген.  
 \*\* Атайы РППУ дегенден улам, классификацияланган кредиттер боюнча (субстандарттык, шектүү кредиттер, жоготуу катары таанылгандар) потенциалдуу жоготуулардын жана чыгым тартуулардын ордун жабууга камды түшүнүү зарыл.

*Жогорку ликвиддүү активдер*

Коммерциялык банктар тарабынан акча каражаттарына, кыска мөөнөттүү жайгаштырууларга жана Улуттук банктагы корреспонденттик эсептерге жайгаштырылган жогорку ликвиддүү каражаттар көлөмү чогуу алганда 4,7 пайызга жогорулап, отчеттук жылдын акырына карата абал боюнча, активдердин бул категориясы 10,4 млрд. сомду түзгөн. Кардарларга кредиттердин калдыгынын көлөмүнүн<sup>1</sup> да 2009-жылдагы ушул көрсөткүчкө салыштырганда 4,8 пайызга өсүшү жана коммерциялык банктар системасынын «негизги каражаттар» статьясы боюнча 7,1 пайыз чегинде өсүш байкалган.

**1.4.3-график**

Коммерциялык банктардын активдеринин көлөмү (бир мезгилдин акырына карата)

(млн. сом)



\* Маалыматтар «АзияУниверсалБанк» ААКсынын көрсөткүчтөрүнө коррективкалоолорсуз келтирилген.

<sup>1</sup> Кардарларга кредиттер - чегерилген дисконтту минуска чыгаруу менен кардарларга кредиттер жана финансылык ижара (бул категорияга финансы-кредит мекемелерине кредиттер кирбейт).

Суммардык «таза» кредиттердин<sup>1</sup> көлөмү 0,6 пайызга азайып, отчеттук жылдын акырына карата 24,6 миллиард сомду түзгөн. Банктардын суммардык активдериндеги алардын үлүшү 5,5 пайыздык пунктка көбөйүп, 41,9 пайызды түзгөн.

«Таза» кредиттер

Банктардын регулятивдик отчетторунун маалыматтары боюнча «классификацияланбаган»<sup>2</sup> активдер классификацияланууга тийиш болгон активдердин суммасынын 90,5 пайызын, «классификацияланган»<sup>3</sup> активдер – 9,5 пайызды түзгөн. Отчеттук жылда банк тутумунун кредит портфелинин сапаты начарлаган, 2009-жылдын акырындагы 8,2 пайызга караганда, классификацияланган кредиттер 15,8 пайызды түзгөн.

#### 1.4.3-таблица

Активдерди, баланстан тышкаркы милдеттенмелерди жана кардарларга кредиттерди классификациялоо

(эгерде башкасы көрсөтүлбөгөн болсо, пайыздарда)

Категориясы	Активдер жана баланстан тышкаркы милдеттенмелер		Кардарларга кредиттер	
	2009-ж.	2010-ж.	2009-ж.	2010-ж.
<b>Бардыгы болуп классификацияланбаган</b>	<b>94,7</b>	<b>90,5</b>	<b>91,8</b>	<b>84,2</b>
<i>анын ичинде:</i>				
нормалдуу	46,7	48,4	3,4	1,5
канааттандыраарлык	42,0	36,0	77,5	70,4
байкоого алынган	6,1	6,1	10,8	12,3
<b>Бардыгы болуп классификацияланган</b>	<b>5,3</b>	<b>9,5</b>	<b>8,2</b>	<b>15,8</b>
<i>анын ичинде:</i>				
субстандарттык	2,4	2,9	3,4	4,3
шектүү	0,9	2,1	1,8	3,9
жоготуулар	1,9	4,5	3,0	7,7
<b>Бардыгы болуп</b>	<b>100,0</b>	<b>100,0</b>	<b>100,0</b>	<b>100,0</b>
<b>Бардыгы болуп, млн. сом</b>	<b>50 231,1</b>	<b>54 771,0</b>	<b>25 117,0</b>	<b>26 310,8</b>

2010-жылы коммерциялык банктардын пайыздык эмес кирешелери жана чыгашалары көбөйгөн (тиешелүүлүгүнө жараша 5,3 пайызга жана 13,5 пайызга), ал эми пайыздык кирешелери жана чыгашалары азайган (тиешелүүлүгүнө жараша 18,2 пайызга жана 34,7 пайызга). Коммерциялык банктар системасынын «таза операциялык киреше» көрсөткүчү отчеттук жыл ичинде 1,2 млрд. сомду түзүп, 2009-жылдагы ушул көрсөткүчкө салыштырганда 39,1 пайызга төмөндөгөн. Ошондой болсо да, банк тутуму 2010-жылды 741,8 млн. сом өлчөмүндө таза пайда алуу менен жыйынтыктаган. Ал эми 2009-жылдын жыйынтыгы боюнча финансылык көрсөткүч 1,6 млрд. сомду түзгөн эле (53,5 пайызга азайуу).

Кирешелер жана чыгашалар

#### 1.4.4.-таблица

Кирешелер жана чыгашалар түзүмү

(млн. сом)

Категориялар	2009-ж.	2010-ж.
Бардыгы болуп, пайыздык кирешелер	6 155,0	5 032,6
Бардыгы болуп, пайыздык чыгашалар	2 145,2	1 399,9
Таза пайыздык кирешелер	4 009,8	3 632,8
РППУга чегерүүлөр (кредиттер боюнча)	374,6	678,7
РППУга чегерүүлөрдөн кийинки таза пайыздык кирешелер	3 635,3	2 954,1
Бардыгы болуп, пайыздык эмес кирешелер	10 968,8	11 553,8
Бардыгы болуп, пайыздык эмес чыгашалар	8 258,1	9 372,2
Таза операциялык киреше (чыгым)	1 989,2	1 211,0
РППУга чегерүүлөр (башка активдер боюнча)	192,0	325,8
Салыкка чейинки таза киреше (чыгым)	1 797,2	885,3
Пайда салыгы	200,7	143,4
Таза пайда (чыгым)	1 596,5	741,8

<sup>1</sup> Кардарларга «таза» кредиттер – кардарларга жана финансы-кредит мекемелерине кредиттер жана финансылык ижара, мында потенциалдуу жоготуулардын жана чыгым тартуулардын ордун жабууга түзүлгөн камдар, ошондой эле чегерилген дисконт минуска чыгарылат.

<sup>2</sup> Классификацияланбаган активдер (кредиттер) категориясына нормалдуу, канааттандырылган жана байкоого алынган активдер категориясына чегерилген активдер (кредиттер) кирет.

<sup>3</sup> Классификацияланган активдер (кредиттер) категориясына субстандарттык, шектүү жана жоготуулар категориясына чегерилген активдер (кредиттер) кирет.



Ошентип, отчеттук мезгил ичинде коммерциялык банктардын ишинде төмөнкүдөй тенденциялар орун алган:

- жеке адамдардын депозиттеринин көлөмүнүн көбөйүүсү (26,0 пайызга өсүш), бул калайык-калктын коммерциялык банктарга карата ишеними сакталып калгандыгын чагылдырат;
- коммерциялык банктар системасынын финансылык ортомчулук деңгээлин мүнөздөгөн, суммардык активдердин номиналдык жылдык ИДПга карата катышы катары аныкталган көрсөткүчтүн төмөндөөсү. Бул катыш отчеттук жылдын акырына карата 27,6 пайызды түзгөн (2009-жылдын акырына карата 34,6 пайыз);
- классификацияланган кредиттердин кредит портфелинин жалпы көлөмүнүн жана үлүшүнүн көбөйүүсү (2009-жылдын жыйынтыгы боюнча, тиешелүүлүгүнө жараша 2,1 млрд. сомдон же 8,2 пайыздан, 2010-жылдын жыйынтыгы боюнча тиешелүүлүгүнө жараша 4,2 млрд. сомго жана 15,8 пайызга чейин);
- 2010-жылдын жыйынтыгы боюнча активдердин кирешелүүлүгү (ROA) 1,3 пайыздык пунктка азайуу менен 1,2 пайызды түзгөн, капиталдын кирешелүүлүгү (ROE) 6,6 пайыздык пунктка азайып, 7,1 пайызды түзгөн.

### 1.5. Банктык эмес финансы-кредит мекемелер (БФКМдер) сектору

БФКМдердин  
түзүмү

2010-жылы БФКМдердин санынын өсүшү уланган, бул микрофинансылык кызмат көрсөтүүлөрдүн өсүшүнө өбөлгө түзгөн. 2010-жылдын акырына карата абал боюнча Улуттук банктан лицензияланууга жана иши ал тарабынан жөнгө салынууга тийиш болгон банктык эмес мекемелер системасына: эки адистештирилген финансы-кредит мекемеси – «Кыргыз Республикасында кредиттик союздарды колдоо жана өнүктүрүү боюнча финансы компаниясы» ЖЧКсы (Финкомпания), «Банктарды рефинансылоонун адистештирилген фонду» ЖЧКсы (БРАФ), 217 кредиттик союз, 397 микрофинансылык уюмдар (анын ичинде 4 микрофинансылык компания, 266 микрокредиттик компания жана 127 микрокредиттик агенттик) жана 290 алмашуу бюросу кирген.

Отчеттук жылда БФКМдердин жалпы саны көбөйүп, алардын активдери жана кредит портфелинин көлөмү арткан.

#### 1.5.1-таблица

2006-2010-жылдар ичинде БФКМдердин жана алмашуу бюролорунун санынын

динамикасы

Аталышы	2006-ж.	2007-ж.	2008-ж.	2009-ж.	2010-ж.
Финкомпания	1	1	1	1	1
БРАФ	-	-	-	1	1
Кыргыз Республикасын өнүктүрүү банкы*	-	-	-	1	-
Микрофинансылык уюмдар (МФК, МКК жана МКА)	168	233	291	359	397
Кредиттик союздар	305	272	248	238	217
Ломбарддар**	148	181	196	231	410
Алмашуу бюролору	263	318	353	372	290

\* Кыргыз Республикасынын Убактылуу өкмөтүнүн 2010-жылдын чын куран айынын отузундагы декретинин негизинде, Улуттук банк Башкармасынын 2010-жылдын бугу айынын жетисиндеги №29/1 токтому менен «Кыргыз Республикасын өнүктүрүү фондусу» ЖАКка 2009-жылдын аяк оона айынын экисінде берилген №4 лицензия, бугу айынын жетисинен тартып кайтарып алынган.

\*\* 2009-жылдын аяк оона айынын сегизинен тартып лицензиялоо токтотулган. 2010-жыл үчүн маалыматтар УСКдан алынган.

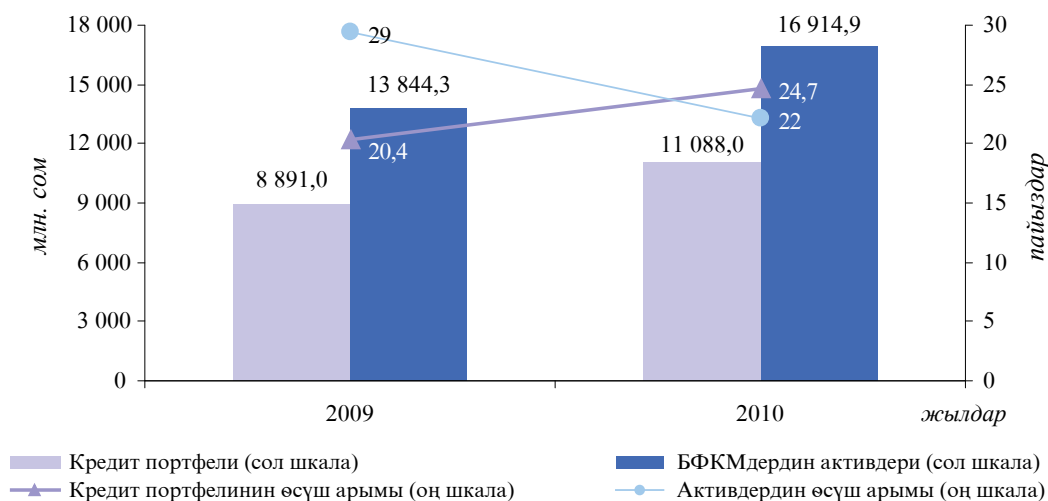
2010-жылы Улуттук банк тарабынан жаңы кредиттик союздарга эки лицензия, алмашуу бюролоруна 309 лицензия (алардын ичинен 11 жокко чыгарылып, 8 кайтарылып алынган) МКК/МКАны каттоодон өткөрүү боюнча 82 күбөлүк берилген. Улуттук банктын ченемдик-укуктук актыларынын талаптарын сакта-

багандыгы үчүн 15 лицензия жана 17 күбөлүк кайтарылып алынып, ишин токтоткондугуна байланыштуу 65 банктык эмес мекеменин күбөлүгү жана лицензиялары жокко чыгарылган.

Берилген регулятивдик отчетторго ылайык отчеттук мезгил ичинде БФКМдердин чогуу алгандагы активдери 22,2 пайызга көбөйүү менен 2010-жылдын бештин айынын отуз бирине карата абал боюнча 16,9 млрд. сомду түзгөн. БФКМдердин<sup>1</sup> кредит портфелинин өлчөмү 2009-жылдагыга салыштырганда 24,7 пайызга көбөйүп, 11,1 млрд. сомду түзгөн.

### 1.5.1-график

«Кыргыз Республикасын Өнүктүрүү фонду» ЖАКты эске албаганда, БФКМдердин чогуу алгандагы активдеринин жана кредит портфелинин динамикасы



### 1.5.2-график

«Кыргыз Республикасын Өнүктүрүү фонду» ЖАКты эске алуу менен БФКМдердин чогуу алгандагы активдеринин жана кредит портфелинин динамикасы



<sup>1</sup> БФКМ сектору боюнча маалыматтар Финкомпаниянын жана БРАФтын кредит портфелин эске алуусуз келтирилген. Анткени, кредиттер аларды рекредиттеген ФКМдерге берилген.

*БФКМдердин  
региондор боюнча  
кредит портфели*

Отчеттук жылы, БФКМдердин кредит портфелинин эң чоң көлөмү Ош, Жалал-Абад областтарында жана Бишкек шаарында жайгаштырылган.

**1.5.2-таблица**

БФКМдердин кредит портфелинин региондор боюнча өзгөрүүсү (бир мезгилдин акырына карата)

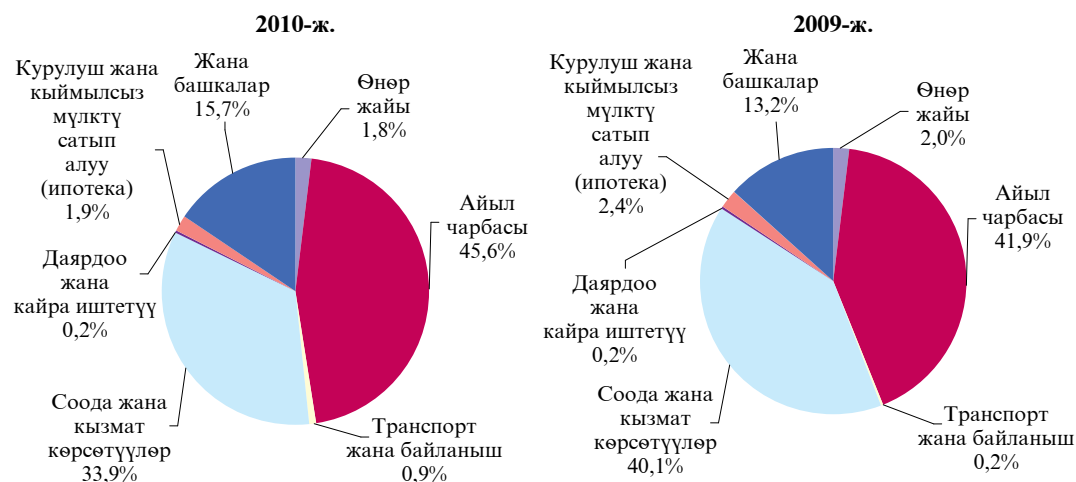
(млн. сом.)

	2009-ж.	2010-ж.
Бишкек ш.	1497,1	1940,8
Баткен областы	888,6	828,8
Жалал-Абад областы	1462,4	1951,6
Ысык-Көл областы	1080,7	1118,3
Нарын областы	385,6	769,2
Ош областы	1904,7	2104,3
Талас областы	739,4	948,6
Чүй областы	932,5	1320,3
Кыргыз Республикасынын чегинен тышкары	-	106,1
<b>Бардыгы болуп</b>	<b>8 891,0</b>	<b>11 088,0</b>

**1.5.3-график**

Экономика секторлору боюнча кредит портфели (бир мезгилдин акырына карата)

(пайыздарда)



*БФКМдердин  
түрлөрү боюнча  
кредит портфели*

Микрокредиттөө БФКМдердин негизги иш багытынан болгон. Отчеттук жылда алардын кредит портфелинин өлчөмү 2009-жылдагыга салыштырганда, 24,7 пайызга көбөйүү менен 11,1 млрд. сомду түзгөн. Карыз алуучулардын саны 20,5 пайызга өсүп, 391 миңге жакын адамды түзгөн.

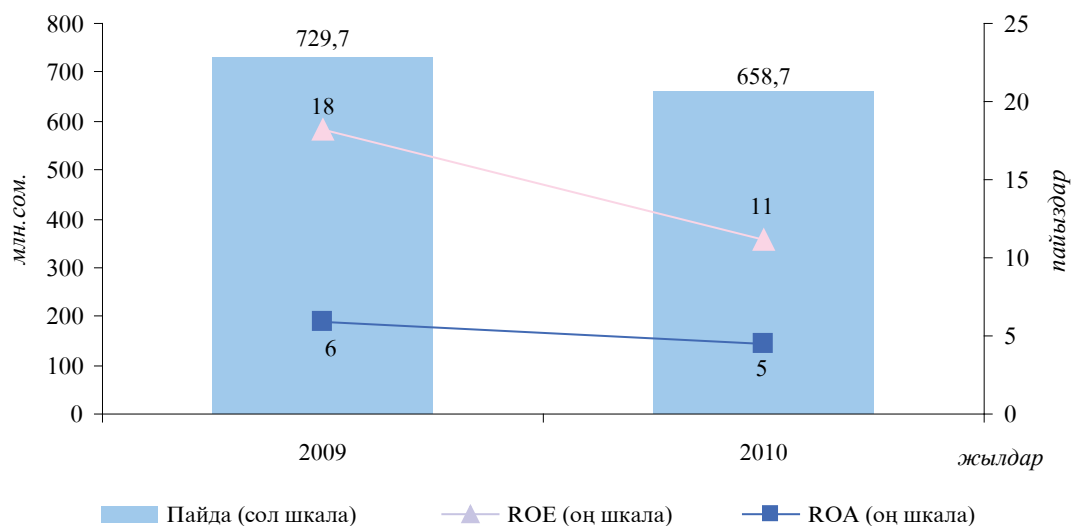
БФКМдердин чогуу алгандагы кредит портфелинде микрофинансылык уюмдардын үлүшү 89,0 пайыздан (7,9 млрд. сом) 90,0 пайызга (9,9 млрд. сом) чейин өскөн болсо, кредиттик союздардын үлүшү 11,0 пайыздан (958,8 млн. сомдон) 10,0 пайызга чейин (1,1 млрд. сомго) төмөндөгөн.

*БФКМдердин  
пайдасы*

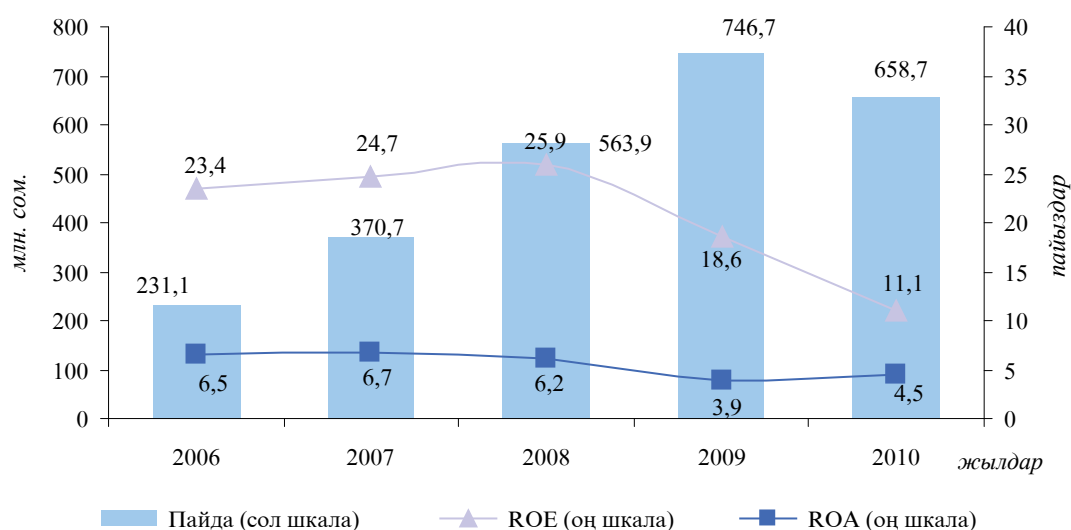
2010-жылы БФКМдер тарабынан алынган чогуу алгандагы таза пайда 658,7 млн. сомду түзгөн. Бул 2009-жылдагы алардын чогуу алгандагы пайдасынан 9,7 пайызга же 71,0 млн. сомго аз. («Кыргыз Республикасын Өнүктүрүү фондусу» ЖАКты эске албаганда 729,7 млн. сом).

**1.5.4-график**

«Кыргыз Республикасын Өнүктүрүү фондусу» ЖАКты эске албаганда БФКМдердин таза пайдасынын жана ROA, ROE көрсөткүчтөрүнүн динамикасы

**1.5.5-график**

«Кыргыз Республикасын Өнүктүрүү фондусу» ЖАКты эске алуу менен БФКМдердин таза пайдасынын жана ROA, ROE көрсөткүчтөрүнүн динамикасы



Отчеттук мезгил ичинде микрофинансылык уюмдар тарабынан берилген кредиттер боюнча пайыздык чендердин төмөндөгөндүгү жана кредиттик союздардын чендери боюнча алардын бир аз өскөндүгү катталган.

БФКМдердин кредит портфелинин эң эле олуттуу өсүш арымы микрофинансылык уюмдардын ишинин эсебинен камсыз кылынган.

Кароого сунушталган регулятивдик отчетторго ылайык «БРАФ» ЖЧКсынын чогуу алгандагы активдери 2010-жылдын бештин айынын отуз бирине карата абал боюнча 2,0 млрд. сомду түзгөн, мында кредиттик портфель 1,0 млрд. сом чегинде катталган. Жаңыдан берилген кредиттердин жалпы суммасы отчеттук жыл ичинде 805,0 млн. сомду, тике репо-келишимдери боюнча операциялардын көлөмү 800,0 млн. сомду, ал эми экинчилик рыногунда МКОго салымдардын көлөмү 500,0 млн. сомду түзгөн.

БРАФ

**1.5.3-таблица**

Кредиттер боюнча орточо салмактанып алынган пайыздык чендер  
(пайыздарда)

	2006-ж.	2007-ж.	2008-ж.	2009-ж.	2010-ж.
Финкомпания	15,1	14,3	13,5	14,6	15,5
БРАФ	-	-	-	11,0	7,2
Кыргыз Республикасын Өнүктүрүү фондусу	-	-	-	3,5	-
Микрофинансылык уюмдар	33,5	32,9	32,4	34,5	31,7
Кредиттик союздар	25,9	25,8	28,0	29,5	30,7
Ломбарддар*	149,5	167,9	132,3	...	...

\* 2009-жылдын аяк оона айынын сегизинен тартып лицензиялоо токтотулган.

«...» - маалыматтар жок.

**МФУ**

МФУлардын кредит портфелинин өсүшү да байкалган. Алсак, отчеттук жылда алардын чогуу алгандагы кредит портфели 25,4 пайызга көбөйүү менен жыл акырына карата 9,9 млрд. сомду түзгөн. МФУлардын карыз алуучуларынын саны 21,3 пайызга өсүп, 372 миң адамга жакынды түзгөн. Алардын төлөө мөөнөттөрү боюнча кредит портфели негизинен, орто жана кыска мөөнөттүү үч жылга чейинки кредиттерден турган.

МФУлар негизинен кредиттөөгө алган тармактардан болуп, үлүшүнө чогуу алгандагы кредит портфелинин 45,2 пайызы туура келген айыл чарбасы (2009-жылдын акырына карата – 40,9 пайыз), ошондой эле соода жүргүзүү саналган - 28,6 пайыз (2009-жылдын бештин айынын отуз бирине карата – 27,8 пайыз). МФУлардын кредит портфелинин өсүшүн камсыз кылган негизги булактардан болуп: эл аралык финансы институттарынан тартылган каражаттар, ошондой эле алардын капиталды көбөйтүүсү эсептелген.

**Кредиттик союздар**

Кредиттик союздардын чогуу алгандагы кредит портфели 2010-жылы 18,9 пайызга көбөйүү менен жыл акырында 1,1 млрд. сомду түзгөн. Кредиттик союздардын кредит портфелинин түзүмүндө кредиттердин негизги үлүшү – 49,0 пайызы айыл-чарбасына, ал эми 32,3 пайызы соодага туура келген (2009-жылы, тиешелүүлүгүнө жараша 50,3 жана 33,1 пайыз чегинде катталган эле). Кредиттик союздардын карыз алуучуларынын саны отчеттук жыл ичинде 5,6 пайызга көбөйүү менен жылдын бештин айынын отуз бирине карата 19,3 миң адамды түзгөн. Карыз алуучулардын санынын артышы кредиттик союздар системасынын сапаттык жактан чындалуусуна байланыштуу болгон, бул өз кезегинде, алардын кызмат көрсөтүүлөрүнө карата калайык-калктын талабы менен шартталган. Азия Өнүгүү банкынын «Айылдык-финансылык институттар» долбоорунун аягына чыгышына байланыштуу, кредиттик союздарда башка каржылоо булактарына керектөөлөр келип чыккан. Алар бул маселени катышуучулардан депозиттерди тартуу аркылуу чечүүгө аракеттенишүүдө. 2010-жылдын акырына карата абал боюнча 11 кредиттик союз депозиттик лицензияга ээ болгон. Кредиттик союздардын катышуучуларынан тартылган депозиттердин көлөмү 2,0 пайызга көбөйүү менен 35,0 млн. сомду түзгөн, ал эми башка ФКМдер алдындагы милдеттенмелер 29,0 пайызга көбөйүп, 542,8 млн. сом чегинде катталган.

## 1.6. Финансы рыноктору

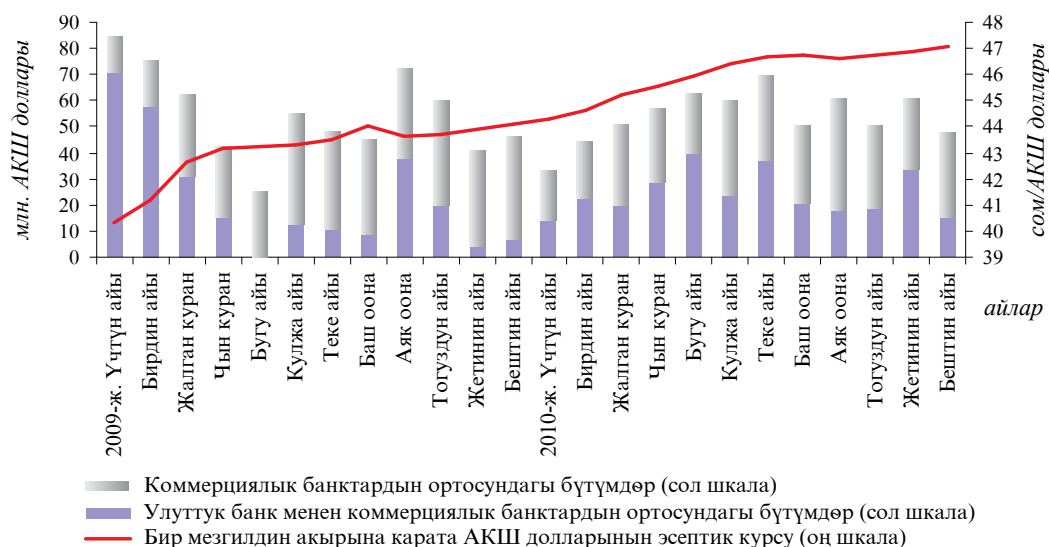
### 1.6.1. Валюта рыногу

2010-жылы сомдун АКШ долларына карата курсунун басандоо тенденциясы сакталып калган. Чет өлкө валютасына карата жогорку талап күндөлүк операциялар эсебинин терс сальдосунун көбөйүүсү менен шартталган. Өлкөдө болуп өткөн саясий окуялардан жана алардын кесепеттеринен улам, экономикалык агенттердин девальвациялык күтүүлөрүнүн күч алышы да чет өлкө валютасына карата талапты арттыруу менен алмашуу курсуна кошумча басым жасаган. Мында, келип түшкөн трансферттердин көлөмүнүн көбөйүүсү соода балансынын жана кызмат көрсөтүүлөр балансынын терс сальдосунун өсүшүнүн ордун жаба алган эмес.

Жыл жыйынтыгы боюнча АКШ долларынын эсептик курсу 6,8 пайызга, 47,0992 сом/АКШ долларына чейин өскөн.

#### 1.6.1.1-график

Валюта курсунун жана банктар аралык валюта тооруктарындагы операциялар көлөмүнүн динамикасы



2010-жылдын биринчи жарым жылдыгында АКШ долларынын курсу ай сайын орточо алганда 0,9 пайызга көбөйүп отуруп, туруктуу өсүшкө ээ болгон. Бул, соода боюнча негизги өнөктөш өлкөлөр менен чек аранын жабылышынан улам, аларга суроо-талап артып жаткан учурда чет өлкө валютасынын агылып кирүүсүнүн төмөндөшүнөн, анын ичинде азык-түлүк товарлары жана күйүүчү-майлоочу материалдар (КММ) боюнча импорттук контракттардын кымбатташынын эсебинен, рынокто суроо-талап менен сунуштун келип чыккан дисбалансы менен шартталган. Ушуну менен бирге эле, экономикада белгисиздик жагдайы жана банк тутумундагы проблемалар экономикалык агенттердин күтүүлөрүнөн көрүнүп, ал ошол учурда чет өлкө валютасына карата кошумча талапты жараткан. Жылдын баш оона айынан тартып тогуздун айына чейин АКШ долларынын курсу 46,25-46,94 сом/АКШ доллары чегинде өзгөрүлүп турган, ал эми аяк оона айынын жыйынтыгы боюнча сомдун 0,2 пайызга чыңдалуусу катталган. Бул, чет өлкө валютасына карата талаптын салыштырмалуу төмөндөшүнө, ошондой эле анын акча которуу системалары боюнча агылып кирүү көлөмүнүн артышына байланыштуу жүргөн. Андан ары чет өлкө валютасынын курсу жогорулоо жагына сыяктуу эле, төмөндөөгө ык коюу менен өзгөрүлүп турган. Буларга карабастан, ички рынокто анын чыңдалуу тенденциясы сакталып калган.

Валюта рыногундагы негизги тенденциялар

Алмашуу курсунун динамикасы



Улуттук банктын валюталык интервенциялары

Алмашуу курсунун кескин өзгөрүүсүнө жол бербөө максатында Улуттук банк, банктар аралык валюта тооруктарында АКШ долларын сатуу сыяктуу эле, сатып алуу боюнча операцияларды жүргүзгөн. Бүтүндөй алганда жыл ичинде, Улуттук банктын валюталык интервенцияларынын көлөмү 292,6 млн. АКШ долларын түзүү менен 2009-жылдагы ушул эле көрсөткүчтөн бир аз ашкан (1,4 пайызга). Операциялардын негизги бөлүгү (Улуттук банктын АКШ долларын сатып алуу/сатуу боюнча операцияларынын бүтүндөй көлөмүнүн 91,3 пайызы) көлөмү 18,8 пайызга өсүп, 263,7 млн. долларга чейин өскөн чет өлкө валютасын сатууга туура келген (алардын ичинен 0,5 млн. АКШ доллары накталай доллардан болгон). Чет өлкө валюталарын сатып алуу көлөмү 28,9 млн. АКШ долларды түзүү менен 56,7 пайызга кыскарган. Улуттук банк ошондой эле, 245,0 млн. рубль суммасында орус рублин сатып алуу операциясын да ишке ашырган.

**1.6.1.1-таблица**

Валюта рыногунда чет өлкө валюталарын сатып алуу/сатуу боюнча операциялар  
(млн. сом.)

	2009-ж.	2010-ж.	Өсүш арымы пайыздар
<b>Жалпы көлөм, анын ичинде:</b>	<b>155 732,8</b>	<b>160 520,7</b>	<b>3,1</b>
<i>Валюта тооруктарында нак эмес валюта менен спот-операциялар</i>	29 888,3	31 472,9	5,3
Улуттук банк менен операциялар	11 575,5	13 822,7	19,4
банктар аралык операциялар	18 312,8	17 650,3	-3,6
<i>Валюта тооруктарынан тышкары нак эмес валюта менен спот-операциялар</i>	1 464,7	1 554,4	6,1
<i>Нак валюта менен спот-операциялар</i>	117 201,4	126 125,1	7,6
Улуттук банк менен операциялар	594,5	23,6	-96,0
банктар аралык операциялар	83 413,7	96 317,8	15,5
алмашуу бюролорунун	33 193,2	29 783,8	-10,3
<i>Своп-операциялар</i>	7 178,5	1 368,3	-80,9
Улуттук банк менен операциялар	0,0	683,5	0,0
банктар аралык операциялар	7 178,5	684,8	-90,5

Валюта рыногунун валютанын түрлөрү боюнча түзүмү

2010-жылы валюта рыногунда иш жигери бир аз жогорулагандыгы катталган. Бул, экспорттук-импорттук операциялар көлөмүнүн жана акча которуу системалары боюнча чет өлкө валюталарынын агылып кирүү көлөмүнүн көбөйүүсү менен шартталган. Ички валюта рыногунда чет өлкө валюталарын сатып алуу жана сатуу боюнча операциялардын көлөмү 160,5 млрд.сом эквивалентин түзүү менен 3,1 пайызга өскөн. Орус рубли жана башка валюталар<sup>1</sup> менен операциялардын өсүшү, операциялар көлөмүнүн көбөйүүсүн камсыз кылган. АКШ доллары менен операциялар 3,3 пайызга кыскарган, ал эми алардын үлүшү 3,7 пайыздык пунктка азайуу менен 66,3 пайызды түзгөн. Рубль менен операциялар 44,2 пайызга көбөйгөн, алардын үлүшү 6,0 пайыздык пунктка, 20,7 пайызга чейин өсүшкө ээ болгон. Казак тенгеси менен операциялар көлөмү 10,7 пайызга төмөндөп, алардын үлүшү 9,1 пайыздан 8,0 пайызга чейин азайган. Евро менен операциялар да 15,1 пайызга азайган. Мында, алардын үлүшү 1,0 пайыздык пунктка, 4,9 пайызга чейин төмөндөгөн. Ал эми башка валюталар менен операциялар көлөмү 52,3 пайызга кыскаруу менен алардын салыштырма салмагы 0,3 пайыздан 0,1 пайызга чейин азайган.

Валюта рыногунун нак жана накталай эмес сегменттери

Мурдатан бери эле операциялардын негизги бөлүгү валюта рыногунун накталай сегментинде ишке ашырылап келет, алардын үлүшү отчеттук жылда операциялардын жалпы көлөмүнүн 79,7 пайызын түзгөн. Нак валюталарды сатып алуу жана сатуу боюнча бүтүмдөрдүн олуттуу көлөмү коммерциялык банктарда

<sup>1</sup> Англия фунт стерлинги, швейцария франкы, түрк лири, өзбек суму жана кытай юани.

келишилген (60,8 пайызы), ал эми алардын өсүш арымы алмашуу бюролорундагы караганда, байкаларлык жогору болгон. Валюта рыногунун накталай эмес сегментинде бүтүмдөрдүн негизги бөлүгү банктар аралык валюта тооруктарында<sup>1</sup> АКШ долларында келишилген. Ушул операциялардын сомдук эквиваленттеги көлөмү 29,8 млрд. сомду түзүп, 2009-жылдагы ушул эле көрсөткүчкө салыштырганда, 6,2 пайызга көбөйгөн. Өсүш Улуттук банктын АКШ долларын сатып алуу/сатуу боюнча операцияларынын 6,2 пайызга көбөйүүсү менен камсыз кылынган.

Отчеттук жылы своп-операциялардын көлөмү 1,4 млрд. сом эквивалентин түзүү менен 2009-жылдагы ушул эле көрсөткүчкө салыштырганда, 80,9 пайызга кыскарган. Алардын ичинен Улуттук банктын тике своп-операцияларына 683,5 млн. сом эквиваленти туура келген.

Алмашуу бюролорунда нак АКШ долларынын курсунун динамикасы, банктар аралык валюта тооруктарындагы анын динамикасындай эле калыптанган. Жыл жыйынтыгы боюнча алмашуу бюролорунда АКШ долларын сатуунун орточо салмактанып алынган курсу 6,7 пайызга өсүп, бештин айынын акырына карата 47,2161 сом/АКШ долларын түзгөн. Сом ошондой эле, орус рублине жана тенгеге карата да басандаган: алмашуу бюролорунда рублди сатуунун орточо алынган курсу жыл ичинде 5,9 пайызга өсүү менен 1,5242 сом/рублди, ал эми казак теңгесинин курсу 7,3 пайызга өсүп, 0,3170 сом/теңгеге чейинкини түзгөн. Еврого карата сом 2,5 пайызга чыңдалуу менен 62,3694 сом/евро чегинде катталган.

*Своп-операциялар*

*Алмашуу бюролорунда негизги валюталардын курстарынын динамикасы*

### 1.6.2. Банктар аралык кредит рыногу

Кредиттик ресурстардын банктар аралык рыногунда 2010-жылы түптөлгөн жагдай, ликвиддүүлүк деңгээли жана анын банк тутумунда концентрациялануусу менен аныкталган. Мында, чендердин орточо деңгээлинин төмөндөшү жана бүтүмдөрдүн мөөнөттөрүнүн диапазонунун кыскарышы катталган.

*Улуттук валютадагы операциялар*

Банк тутумунда ликвиддүүлүктүн жогорку деңгээлде сакталып турушу алкагында, ички рынокто банктар аралык кредиттик операциялардын көлөмүнүн төмөндөөсү жүргөн. Ушул рыноктогу сом менен ишке ашырылган операциялардын жалпы көлөмү 2009-жылдагы көрсөткүчкө салыштырганда 32,7 пайызга кыскаруу менен 7,7 млрд. сомду түзгөн. Сом менен ишке ашырылган операциялардын негизги көлөмү мурдагыдай эле, репо-операциялары сегментинде ишке ашырылган. Мында, отчеттук жылы алардын үлүшү Улуттук банктын «овернайт» кредиттерин берүү боюнча операцияларынын көлөмүнүн төрт эсеге, 2,7 млрд. сомго чейин көбөйүүсүнө байланыштуу 15,6 пайыздык пунктка, 59,7 пайызга чейин кыскарган.

*Пайыздык чендердин динамикасы*

2010-жылдын биринчи чейрегинде карыздык каражаттарга талаптын төмөндүгү, ошондой эле финансы рыногунун башка сегменттеринде чендердин төмөндөшүнөн улам, сом түрүндө берилген кредиттерге пайыздык чендер төмөндөтүлгөн. Чын куран айынан тартып, улуттук валютадагы банктар аралык кредиттердин наркы Улуттук банктын ноталарынын кирешелүүлүгүнүн жогорулоосу алкагында өсө баштаган, андан кийин рыноктогу пайыздык чендердин өсүш арымы жана өзгөрүлмөлүүлүгү, инфляция арымынын күч алышы жана ички финансы рыногунун башка сегменттеринде чендердин өсүшүнүн таасири астында, көбөйгөн. Бүтүндөй алганда, отчеттук жыл ичинде репо-операциялар боюнча орточо чен 2009-жылдагы ченге салыштырганда 4,6 пайыздык пунктка төмөндөө менен 3,7 пайызды түзгөн. Улуттук валютадагы жөнөкөй банктар аралык кредиттер боюнча орточо жылдык чен 3,3 пайыздык пунктка төмөндөп, 4,5 пайызды түзгөн.

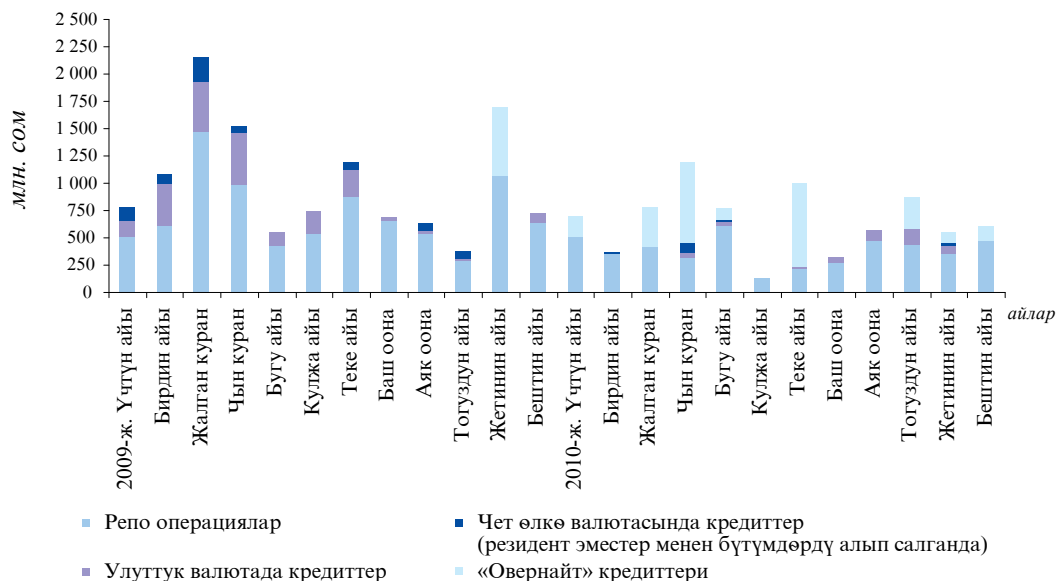
Репо-операцияларынын мөөнөттүүлүгүнүн орточо деңгээли жети күндөн беш күнгө чейин, ал эми улуттук валютадагы кредиттер боюнча он алты күндөн жети күнгө чейин кыскарган.

<sup>1</sup> Тооруктар Улуттук банкта тоорук-маалымат электрондук системасы аркылуу ишке ашырылат.



**1.6.2.1-график**

Ички банктар аралык кредит рыногундагы бүтүмдөрдүн көлөмү



Ички рыноктогу чет өлкө валютасында операциялар

Ички банктар аралык кредит рыногунун валюта сегментинде 2009-жылы ишке ашырылган операциялар көлөмү 81,5 пайызга кыскарып, 131,3 млн. сом эквивалентин түзгөн. Бул сегменттеги чендер акча рыногунун башка сегменттериндеги чендердин динамикасынын таасири астында калыптанган. Бүтүндөй алганда, ички банктар аралык рынокто чет өлкө валютасында сунушталган кредиттер боюнча орточо чен 2009-жылдагыга салыштырганда 3,1 пайыздык пунктка төмөндөп, 2,9 пайызды түзгөн, ал эми орточо алынган мөөнөттүүлүк 63 күндөн 5 күнгө чейин кыскарган.

**1.6.2.1-таблица**

Ички банктар аралык кредит рыногундагы орточо салмактанып алынган пайыздык чендер

	2009-ж.	2010-ж.
Улуттук валютада кредиттер боюнча чен	7,8	4,5
Чет өлкө валютасында кредиттер боюнча чен	6,0	2,9
Репо операциялары боюнча чен	8,3	3,7
«Овернайт» кредити боюнча чен	8,8	3,2

Банк-резидент эместер менен операциялар

Ички рынокто банктар аралык кредиттерди берүүдөн тышкары айрым банктар, кредитор катары иш алып баруу менен банк-резидент эместер менен да операцияларды жүргүзүшкөн. Банк-резидент эместерге берилген кредиттердин жалпы көлөмү 27,0 пайызга кыскарып, 217,2 млрд. сом эквивалентин түзгөн. Ушул кредиттер боюнча пайыздык чендердин орточо жылдык деңгээли 2009-жылдагы көрсөткүчкө салыштырганда бир азга - 0,2 пайызга чейин төмөндөгөн (0,05 пайыздык пунктка).

**1.6.3. Баалуу кагаздар рыногу**

**1.6.3.1. Мамлекеттик баалуу кагаздар рыногу**

2010-жылы мамлекеттик баалуу кагаздар рыногунда баалуу кагаздардын төмөнкү түрлөрү сунушталган:

- мамлекеттик казына векселдери (МКВ);
- Улуттук банктын ноталары;

- мамлекеттик казына облигациялары (МКО);
- мамлекеттик казына милдеттенмелери (МКМ);
- мамлекеттик жөнгө салуучу баалуу кагаздар – казына векселдери (МКВ(ж)) жана казына милдеттенмелери (МКМ(ж));
- жөнөкөй жана которулма векселдер;
- муниципалдык облигациялар.

Жүгүртүүдөгү мамлекеттик баалуу кагаздардын жалпы көлөмү жыл ичинде 6,0 пайызга кыскаруу менен 8,6 млрд. сомду түзгөн. МКМ, МКО жана муниципалдык облигацияларды эске албаганда, мамлекеттик баалуу кагаздардын дээрлик баардык түрүнүн эмиссия көлөмүнүн азайуусуна байланыштуу, жүгүртүүдөгү мамлекеттик баалуу кагаздардын көлөмү төмөндөгөн. Ушунун өзү, тиешелүү деңгээлде мамлекеттик баалуу кагаздардын түзүмүнө да таасирин тийгизген (1.6.3.1.1 график).

*Жүгүртүүдөгү мамлекеттик баалуу кагаздар*

Мамлекеттик казына милдеттенмелери негизинен, өткөн жылдары Финансы министрлиги тарабынан Өкмөттүн Улуттук банк, коммерциялык банктар жана банктык эмес мекемелер алдында карызын реструктуризациялоо учурунда чыгарылган. 2010-жылы Кыргыз Республикасынын Өкмөтүнүн Улуттук банк алдындагы карызын кайра тариздөө үчүн 619,0 млн. сом суммасындагы МКМ эмиссиясы ишке ашырылып, ал Улуттук банктын уставдык капиталын көбөйтүүгө багытталган. Мурда чыгарылган казына милдеттенмелери боюнча карыздардын ордун жабуу көлөмү 165,2 млн. сомду түзгөн. Натыйжада, жүгүртүүдөгү ушул милдеттенмелердин көлөмү жыл ичинде 39,1 пайызга өсүү менен 1,6 млрд. сомду түзгөн. Ушул баалуу кагаздардын бүтүндөй көлөмү (99,9 пайызы) Улуттук банктын портфелинде турган. Мамлекеттик баалуу кагаздар түзүмүндө мамлекеттик казына милдеттенмелеринин салыштырма салмагы 18,8 пайызга чейин өскөн (+6,1 пайыздык пунктка).

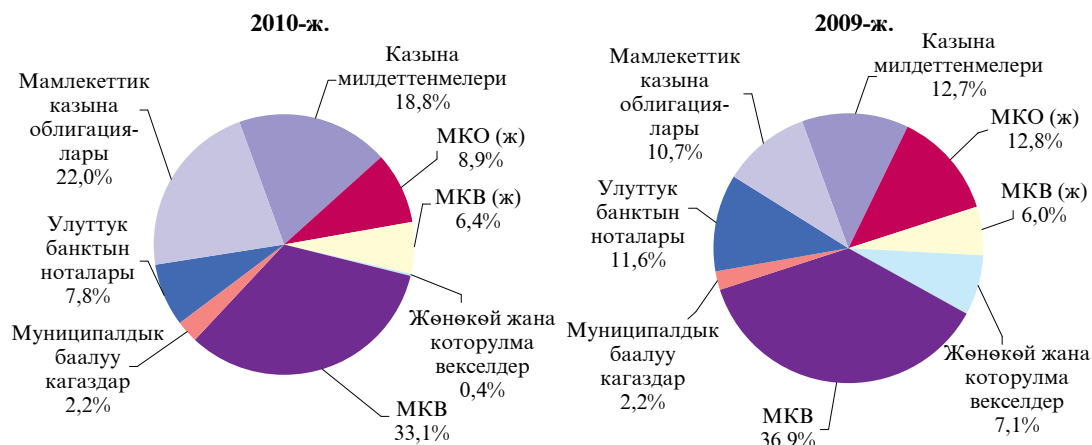
Өкмөттүн Улуттук банк алдындагы карызын жөнгө салуу процессинде өткөн жылдары эмитирленген МКВ(ж) көлөмү отчеттук жылда өзгөргөн эмес, ал эми мамлекеттик баалуу кагаздар түзүмүндөгү алардын салыштырма салмагы 6,0 пайыздан 6,4 пайызга чейин өскөн. Ушул эле учурда, кароого алынып жаткан жылы МКМ(ж)нын бир бөлүгүнүн орду жабылып, натыйжада Финансы министрлигинин мамлекеттик жөнгө салуучу баалуу кагаздары боюнча карызы 23,3 пайызга төмөндөө менен отчеттук жылдын акырына карата 1,3 млрд. сомду түзгөн.

Финансы министрлиги тарабынан банктардын жана башка финансы мекемелеринин аманатчылар алдындагы карыздарын кайра тариздөө процессинде чыгарылган жүгүртүүдөгү жөнөкөй жана которулма векселдердин көлөмү, эки эсеге кыскаруу менен 35,2 млн. сом чегинде катталган. Ал эми алардын үлүшү 0,4 пайызга чейин азайган.

Кароого алынып жаткан мезгилде Бишкек шаарынын мэриясы 2009-жылы чыгарылган баалуу кагаздар боюнча карыздын ордун жабуу, жол куруу жана аны реконструкциялоо боюнча ишти каржылоо максатында кайрадан муниципалдык баалуу кагаздарды жайгаштырган. Жайгаштыруу көлөмү 225,0 млн. сомду түзгөн болсо, алар боюнча кирешелүүлүк 7,0 пайыз чегинде белгиленген. Мында, ушул облигациялардын мамлекеттик баалуу кагаздардын түзүмүндөгү үлүшү өзгөрүүсүз – 2,2 пайыз чегинде калган.

**1.6.3.1.1-график**

Жүгүртүүдөгү мамлекеттик баалуу кагаздардын түзүмү

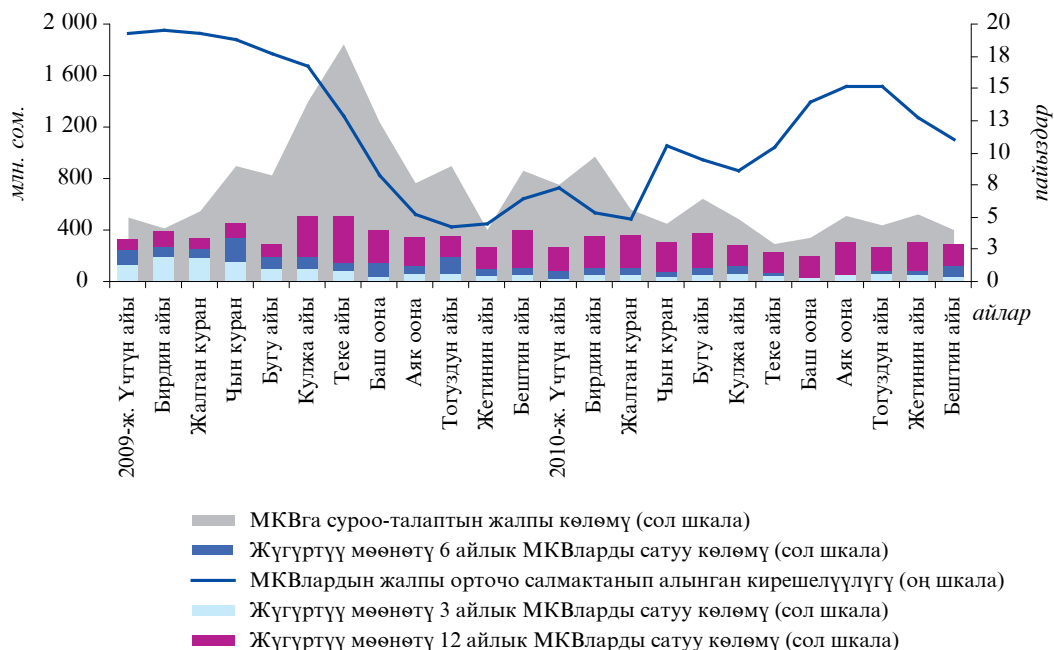


**1.6.3.1.1. Мамлекеттик казына векселдери**

Мамлекеттик казына векселдери Финансы министрлиги тарабынан мамлекеттик бюджеттин утурумдук тартыштыгын каржылоо максатында, 3, 6 жана 12 айлык мөөнөттөргө чыгарылат. Ушул баалуу кагаздарды баштапкы жайгаштыруу боюнча аукциондор, мамлекеттик казына векселдерин чыгарууну тейлөө боюнча башкы агент болуп саналган Улуттук банкта жума сайын өткөрүлүп турат.

**1.6.3.1.1.1-график**

МКВга суроо-талап жана аларды жайгаштыруулар



*МКВ рыногундагы талап жана сунуш*

Банк тутумунда ликвиддүүлүк деңгээли жетишээрлик жогорку чекте сакталып турган отчеттук жылдын биринчи чейрегинде, МКВнын биринчилик рыногунда суроо-талаптын көбөйгөндүгү, атаандаштыктын жогорулагандыгы жана кирешелүүлүктүн төмөндөгөндүгү белгиленген. Эмитент ушул мезгилде өз баалуу кагаздарын сунуштоону улам арттырып отурган. Натыйжада, жалган куран айынын акырында МКВ кирешелүүлүгүнүн орточо алынган деңгээли, 2009-жылдын бештин айында белгиленген 6,4 пайыздан төмөндөө менен 4,9

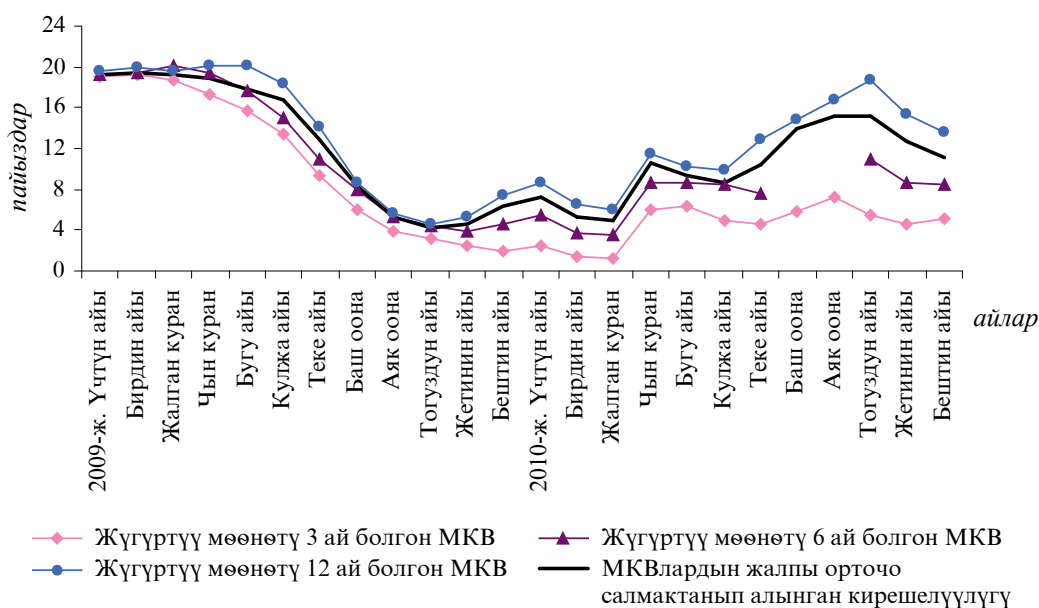
пайызды түзгөн. Андан соң, экинчи чейректен тартып МКВга талап, банктарда ликвиддүүлүктүн төмөндөшүнө жана алардын ликвиддүүлүктү тескөө саясатынын өзгөрүүсүнө байланыштуу, байкалаарлык кыскарган. Бир жагынан алганда, рыноктун катышуучулары терс күтүүлөрдүн жана рынокто тобокелдиктин өөрчүшү таасири астында, өз аракеттерине оңдоолорду киргизишкен. Натыйжада, баалуу кагаздардын кирешелүүлүгү кескин өсүп кеткен. Ушуга байланыштуу чын куран жана бугу айларында МКВны сунуштоо төмөндөгөн. Кулжа айынан тартып Финансы министрлиги бюджеттин тартыштыгынын өсүшү шартында, өз векселдерин сунуштоону көбөйткөн. Бирок мында суроо-талап төмөн бойдон калган. Мындан тышкары, рынокто кирешелүүлүктүн өзгөрүлмөлүүлүгүнүн жогорулоосу белгиленген, натыйжада жүгүртүү мөөнөтү 6 ай болгон МКВны жайгаштыруу боюнча бардык аукциондор жана жүгүртүү мөөнөтү 3 ай, 12 ай болгон МКВларды жайгаштыруу боюнча жылдын теке айынан аяк оона айына чейинки аралыкта жарыяланган айрым аукциондор, өткөрүлбөгөн катары таанылган. Чын куран айынан аяк оона айына чейинки аралыкта МКВлардын кирешелүүлүгүнүн орточо деңгээли 15,2 пайызга чейин жогорулаган.

Айрым банктарда ликвиддүүлүктүн өсүшү жүргөн тогуздун айынан тартып МКВ рыногунун конъюктурасы жакшыра баштаган, бул суроо-талаптын көбөйүүсүнөн жана кирешелүүлүктүн төмөндөшүнөн көрүнгөн. Мында, жетинин айынын акырынан тартып, Финансы министрлиги жүгүртүү мөөнөтү 12 ай болгон МКВга талап төмөн болуп турган шартта, аларды сунуштоо көлөмүн кыскарткан. Сатуу түзүмүн кыска мөөнөттүү МКВ жагына өзгөртүү, казына векселдеринин жалпы орточо алынган кирешелүүлүгүнө оңтойлуу таасирин тийгизген, анын деңгээли жыл акырына карата 11,1 пайызга чейин төмөндөгөн.

МКВлардын отчеттук жыл ичиндеги жалпы орточо жылдык кирешелүүлүгү, 2009-жылдагы кирешелүүлүккө салыштырганда 2,3 пайыздык пунктка төмөндөө менен 10,4 пайызды түзгөн. Мында, кирешелүүлүктүн төмөндөөсү МКВнын бардык түрү боюнча катталган: жүгүртүү мөөнөтү үч ай болгон МКВ 6,3 пайыздык пунктка, 4,6 пайызга чейин, 6 айлык МКВ 12,3 пайыздан 7,4 пайызга чейин, ал эми 12 айлык МКВ 12,1 пайызды түзүү менен 1,6 пайыздык пунктка.

### 1.6.3.1.1.2-график

МКВнын бардык түрлөрү боюнча орточо алынган кирешелүүлүк



Жүгүртүүдөгү  
МКВ көлөмү

Мамлекеттик казына векселдеринин эмиссиясынын жалпы көлөмү, 2009-жылдагы көлөмгө салыштырганда 22,8 пайызга кыскарып, отчеттук жылы 3,5 млрд. сомду түзгөн. Мында, кыска мөөнөттүү векселдердин үлүшү жыл башындагы 27,1 пайыздан жылдын акырындагы 35,8 пайызга чейинки өсүшкө ээ болгон. Натыйжада, МКВнын бүтүндөй портфелинин дюрациясы 175 күндөн жыл акырына карата 164 күнгө чейин төмөндөгөн.

### 1.6.3.1.1-таблица

МКВ эмиссиясынын көлөмү жана жылдык орточо кирешелүүлүк

	2009-ж.			2010-ж.		
	Сатуу көлөмү, млн. сом	Салыштырма салмак, пайыздар	Кирешелүүлүк, пайыздар	Сатуу көлөмү, млн. сом	Салыштырма салмак, пайыздар	Кирешелүүлүк, пайыздар
<b>Бардыгы болуп,</b> <i>анын ичинде:</i>	<b>4 567,8</b>	<b>100,0</b>	<b>12,7</b>	<b>3 527,4</b>	<b>100,0</b>	<b>10,4</b>
Жүгүртүү мөөнөтү 3 ай болгон МКВлар	1 224,1	26,8	10,9	520,3	14,8	4,6
Жүгүртүү мөөнөтү 6 ай болгон МКВлар	1 088,2	23,8	12,3	522,8	14,8	7,4
Жүгүртүү мөөнөтү 12 ай болгон МКВлар	2 255,4	49,4	13,6	2 484,3	70,4	12,1

МКВ рыногунун  
түзүмү

МКВга ээлик кылып туруучулар түзүмүндө мурдагыдай эле, коммерциялык банктар басымдуу абалды ээлеген. Ошондой болсо да, алардын портфелиндеги векселдердин көлөмү 19,4 пайызга кыскарып, жыл акырына карата абал боюнча 2,5 млрд. сом же жүгүртүүдөгү МКВнын жалпы көлөмүнүн 86,5 пайызын түзгөн (-3,8 пайыздык пункт). Жыл башынан тартып МКВга ээлик кылып турган банктардын саны 17 түзүү менен эки банкка кыскарган. Жалпы банктык портфелге концентрациялануу 0,12ден 0,17ге чейин өскөн. Бул рынокту, бирдей үлүшкө ээ алты банк ортосунда бөлүштүрүүгө эквиваленттүү. Банктардын үлүшүнүн кыскаруусу, портфелдеринин үлүшү 4,5 пайыздык пунктка, 12,2 пайызга чейин көбөйгөн институционалдык инвесторлордун ишинин жандануусунан улам келип чыккан. Жеке адамдардын-резиденттердин жана резиденттен болгон юридикалык жактардын менчигинде турган МКВ көлөмү отчеттук жылда кыскарып натыйжада, алардын үлүшү тиешелүүлүгүнө жараша, 0,7ден 0,1 пайызга чейин жана 1,2 пайыздан 1,1 пайызга чейин төмөндөгөн.

МКВ экинчилик  
рыногундагы  
операциялар

Экинчилик рыногунда коммерциялык банктар репо шарттарында кредиттик бүтүмдөргө келишүүдө МКВларды күрөө катары жигердүү пайдаланышкан. Отчеттук жылы банктар аралык репо-операцияларынын көлөмү 46,6 пайызга, 4,6 млрд. сомго чейин кыскарган. Экинчилик рыногунда «аутрайт» операцияларынын көлөмү дээрлик үч эсеге өсүп, 519,6 млн. сом чегинде катталган. Ушул бүтүмдөрдө МКВны төлөөгө чейинки орточо алынган мөөнөт 124 күндү, ал эми жылдык орточо чен 9,5 пайызды түзгөн.

### 1.6.3.1.2. Мамлекеттик казына облигациялары

МКО рыногундагы  
талап жана сунуш

Мамлекеттик казына облигациялары Финансы министрлиги тарабынан 2009-жылдын тогуздун айынан тартып жайгаштырылып келүүдө. Бул баалуу кагаздар, мамлекеттик баалуу кагаздар чөйрөсүн кеңейтүү жана бюджеттин утурумдук тартыштыгын каржылоо мөөнөттөрүн узартуу максатында жүгүртүүгө чыгарылган эле. Бул облигациялардын жүгүртүү мөөнөтү эки жылды түзөт.

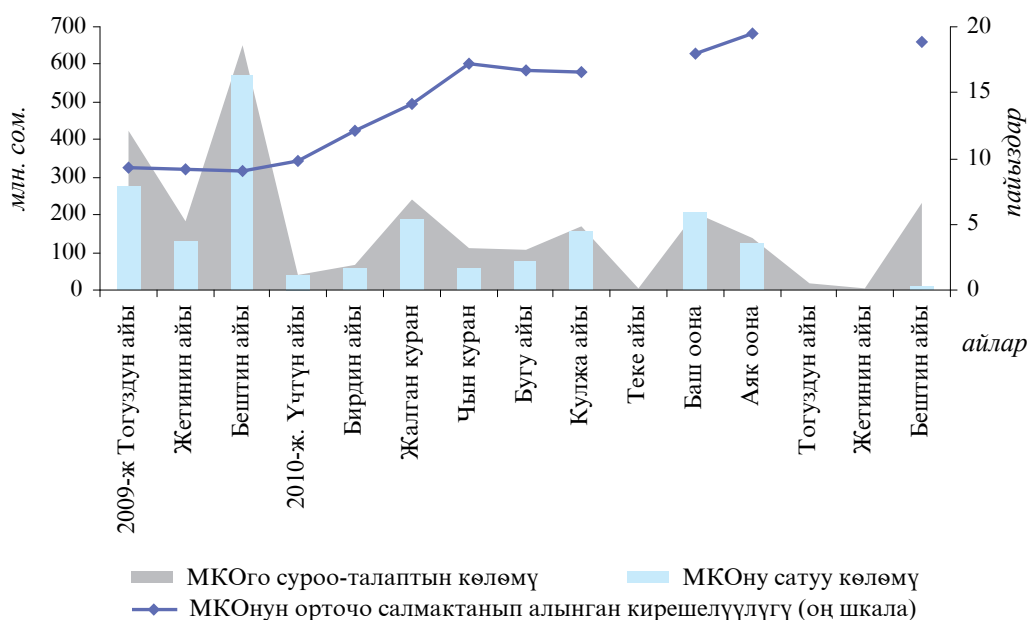
Отчеттук жылы ушул баалуу кагаздарга суроо-талап, МКО биринчилик рыногунда негизги инвестордон болгон коммерциялык банктардын ресурстарынын кыска мөөнөттүүлүгүнөн улам, төмөн бойдон калган. Эмитент өз кезегинде

бюджеттин муктаждыгына жана суроо-талап деңгээлине жараша, сунуш көлөмүн корректировкалаган. Айрым айларда инвесторлордун жоктугунан же алардын санынын жетишсиздигинен улам, аукциондор өткөрүлбөгөн катары таанылган. Суроо-талаптын жана атаандаштыктын төмөндүгүнүн натыйжасында баалуу кагаздардын кирешелүүлүгү жыл ичинде жогорулап, жыл башындагы 9,0 пайызга салыштырганда, жылдын акырында 18,9 пайызды түзгөн. МКОлордун орточо жылдык кирешелүүлүгү 15,9 пайыз чегинде катталган.

МКОлорду сатуунун жылдык көлөмү 913,6 млн. сомду түзгөн, ал эми жүгүртүүдөгүлөрүнүн көлөмү жыл ичинде эки эсеге көбөйүү менен 1,9 млрд. сом чегинде катталган.

#### 1.6.3.1.2.1-график

МКОго суроо-талап жана аларды жайгаштыруулар



#### 1.6.3.1.3. Улуттук банктын ноталары

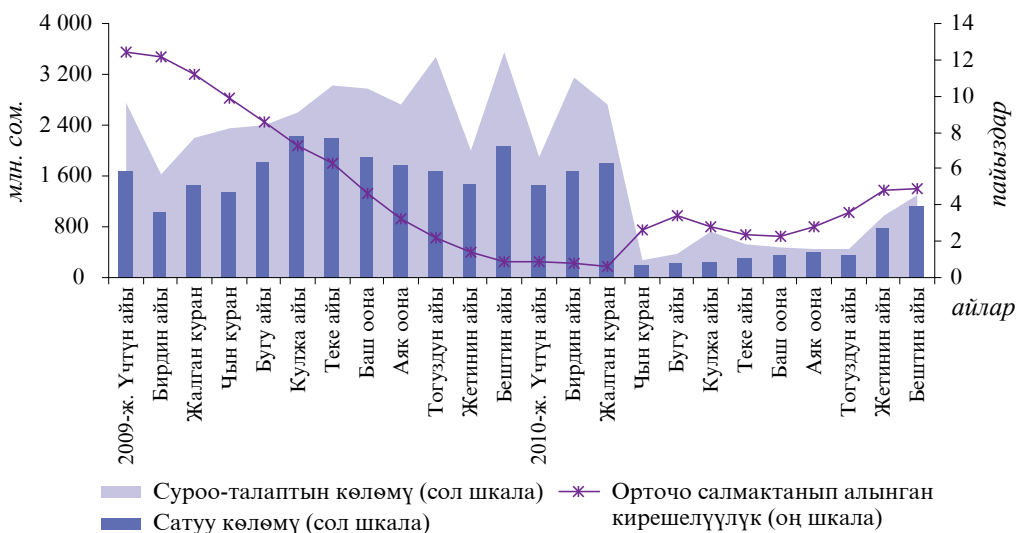
2010-жылы рынокто жүгүртүү мөөнөтү 7, 14 жана 28 күндүк ноталар жайгаштырылган. Улуттук банк, акча-кредит саясатынын алдыга койгон милдеттерине жана банк тутумундагы ликвиддүүлүк деңгээлине жараша, аларды сунуштоо көлөмүн жөнгө салуу менен үстөк ликвиддүүлүктөн арылтуу инструменти катары ноталарды пайдаланууну уланткан.

Бүтүндөй алганда, жыл ичинде 8,9 млрд. сом суммасында ноталар жайгаштырылган, ал эми 2009-жылы бул көрсөткүч 20,7 млрд. сом чегинде катталган эле.



**1.6.3.1.3.1-график**

Улуттук банктын ноталарына карата суроо-талап жана аларды жайгаштыруулар.



Улуттук банктын ноталар рыногундагы талап жана сунуш

Отчеттук жылдын алгачкы чейрегинде банктардагы үстөк камдардын жогорку деңгээлде сакталып турушу шартында, ноталарга талап, сатуунун сунуш кылынган көлөмүнөн артуу менен жогорулаган. Бул, чейрек ичинде рыноктун бардык сегменттеринде кирешелүүлүктүн бара-бара төмөндөшүнө алып келген. Чын куран айындагы окуяларга жана аукциондорго жигердүү катышып келген айрым банктардын рыноктон чыгуусуна байланыштуу, экинчи чейрек ичинде жалпы суроо-талаптын байкалаарлык кыскаргандыгы белгиленген. Улуттук банк бир эле учурда, банк тутумунда ликвиддүүлүктү колдоого алуу максатында ноталарды чыгаруу көлөмүн кыскартуу жана 28 күндүк ноталардын эмиссиясына гана тиешелүү чечим кабыл алынган.

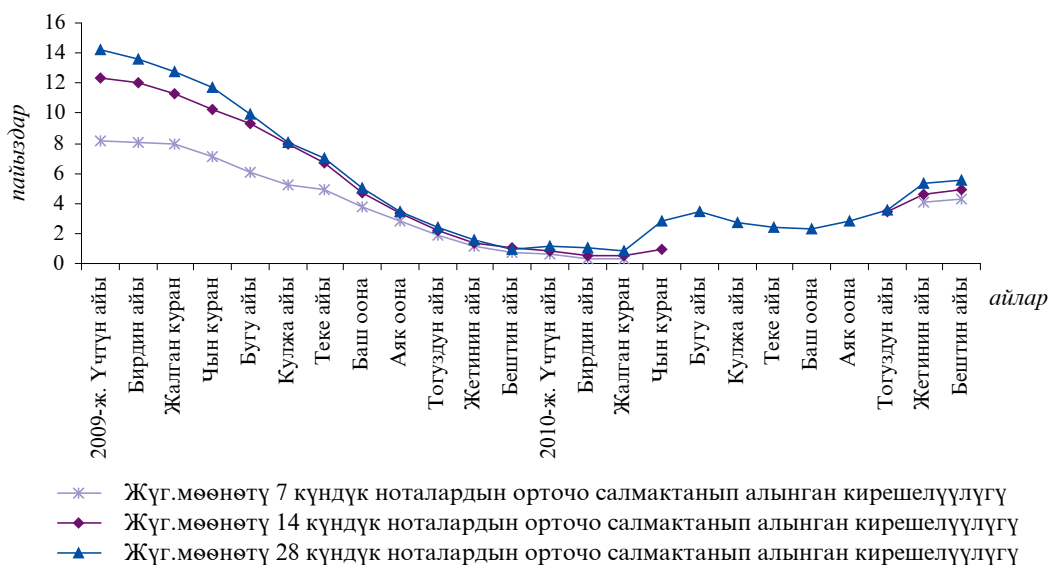
Жүгүртүүдөгү мамлекеттик баалуу кагаздардын бардык сегменттеринде ушул мезгил ичинде пайыздык чендердин жогорулоосунан кийин, Улуттук банктын ноталары рыногундагы жагдай турукташкан. Институционалдык инвесторлор бул рынокто негизги инвесторлордон болушкан. Тогуздун айынан тартып, банктарда ликвиддүүлүк өсө баштаган. Ал эми Улуттук банк акча-кредит саясатын катуулатуу боюнча кабыл алган чараларынын алкагында, жүгүртүү мөөнөтү 7 жана 14 күндүк ноталарды сунуштоо аркылуу, өз баалуу кагаздарын сунуштоо көлөмүн арттыра баштаган. Талап деңгээлинин төмөн болуп турушу шартында, баалуу кагаздардын кирешелүүлүгү өсүшкө ык койгон.

Ноталардын баардык түрлөрү боюнча кирешелүүлүктүн орточо деңгээли 2009-жылдагы ушул көрсөткүчкө салыштырганда, 4,0 пайыздык пунктка, 2,6 пайызга чейин төмөндөгөн. Жүгүртүү мөөнөтү 7 күндүк ноталардын жылдык орточо кирешелүүлүгү 2,4 пайызды (-2,4 пайыздык пунктту), 14 күндүк ноталар 2,3 пайызды (-4,6 пайыздык пунктту) түзгөн болсо, 28 күндүк ноталар сегментинде жылдык орточо кирешелүүлүк 4,6 пайыздык пунктка көбөйүү менен 2,8 пайызды түзгөн.

Улуттук банктын жүгүртүүдөгү ноталарынын көлөмү отчеттук жылдын акырына карата 669,2 млн. сомду түзгөн. Ноталарга ээлик кылып туруучулар түзүмүндө коммерциялык банктардын үлүшү 48,1 пайызды, институционалдык инвесторлордуку 51,6 пайызды, ал эми резиденттерден болгон юридикалык жактардыкы 0,3 пайызды түзгөн. Улуттук банктын ноталары 12 банктын портфелинде турган.

### 1.6.3.1.3.2-график

Улуттук банктын ноталарынын түрлөрү боюнча орточо алынган кирешелүүлүк



### 1.6.3.2. Корпоративдик баалуу кагаздар рыногу

2010-жылдын үчтүн айы-тогуздун айы ичинде үч фондулук биржа («Кыргыз фондулук биржасы» ЖАК, «Кыргызстандын фондулук биржасы-БТС» ЖАК, «Борбордук Азия фондулук биржасы» ЖАК) аянттарында ишке ашырылган бүтүмдөр боюнча тооруктардын чогуу алгандагы көлөмү 12,4 млрд. сомду (-69,4 пайызды) түзгөн. Бардык тоорук аянттарында тооруктардын көлөмүнүн төмөндөгөндүгү катталган: «Кыргыз фондулук биржасы» ЖАКтын тоорук аянттында келишилген бүтүмдөрдүн көлөмү 83,3 пайызга, 436,1 млн. сомго, «Борбордук Азия фондулук биржасы» ЖАКтын аянттында»<sup>1</sup> – 58,9 пайызга, 392,6 млн. сомго чейин, ал эми «Кыргызстандын фондулук биржасы-БТС» ЖАКтын аянттында 408,8 млн. сомду түзүү менен 14,9 пайызга кыскарган.

Отчеттук жылдын акырына карата баалуу кагаздар рыногунда алты акционердик инвестициялык фондулар, ошондой эле эки пайлык инвестициялык фонд ишкердикти жүргүзүшкөн. Бирок, алардын үлүшү финансылык кызмат көрсөтүүлөрдү сунуштоодо бир аз эле бойдон (ИДПга карата 0,01 пайыз деңгээлинде) калган.

### 1.6.4. Депозиттер жана кредиттер рыногу

2010-жылдын акырына карата депозиттик базанын көлөмү<sup>2</sup>, коммерциялык банктардын берген отчетторуна ылайык 34,1 млрд. сомду түзүү менен жыл башынан бери 14,0 пайызга кыскарган. Чет өлкө валютасындагы депозиттердин көлөмү 28,4 пайызга кыскаруу менен 17,7 млрд. сом эквивалентин түзгөн шартта, улуттук валютадагы депозиттер 10,1 пайызга, 16,3 млрд. сомго чейин көбөйгөн. Ушул эле учурда, АКШ долларынын курсунун өзгөрүү таасирин эске албаганда, жыл башынан тартып валюталык аманаттардын 32,5 пайызга төмөндөгөндүгү катталган. «АзияУниверсалБанк» ААКсынын отчетторунун бурмалангандыгын (жасалма жогорулатылгандыгын) эске алуу менен бул банкты кошпогондо, банк

*Депозиттик база*

<sup>1</sup> 2010-жылдын чын куран айынын экисине карата абал боюнча алынган маалыматтар. Бишкек шаарынын Экономикалык иштер боюнча райондор аралык сотунун 2010-жылдын баш оона айынын он бириндеги чечими менен «Борбордук-Азия фондулук биржасы» ЖАК банкрот деп таанылган.

<sup>2</sup> Өкмөттүн депозиттерин жана башка финансы мекемелеринин депозиттерин эске алуу менен.

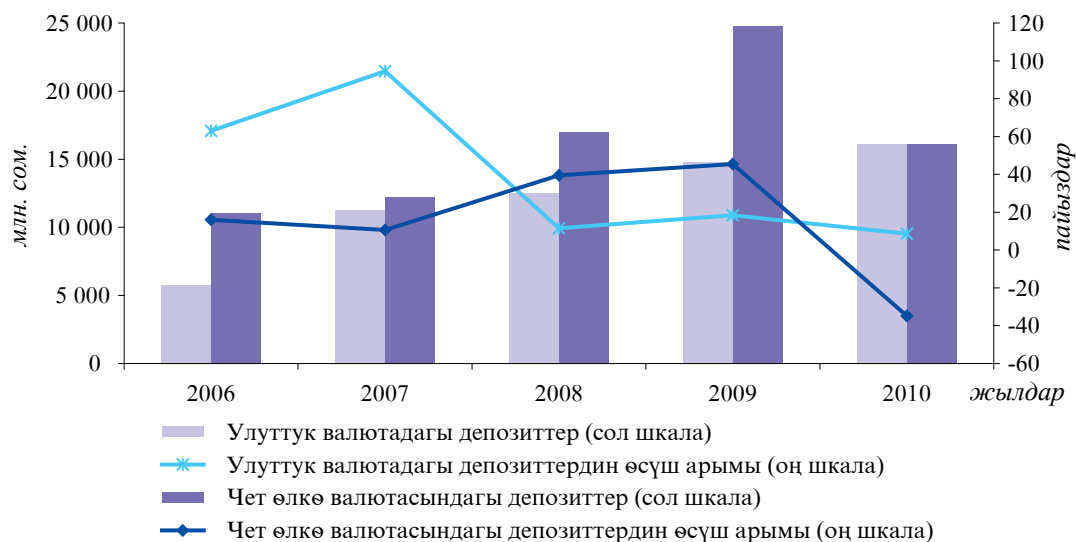


тутумунун депозиттик базасынын көлөмү төмөндөгөн эмес, тескерисинче 35,2 пайызга көбөйгөн.

Отчеттук жылы<sup>1</sup> валюталык аманаттардын кыскаруусу депозиттик базанын долларлашуусунун 10,5 пайыздык пунктка, бештин айынын акырына карата 52,1 пайызга чейин кыскарышына алып келген. Ошону менен бирге эле, улуттук валютадагы депозиттердин нак акча көлөмүнө (МО) карата катышы 43,8 пайыздан 39,4 пайызга чейин кыскарган.

**1.6.4.1-график**

Депозиттик базанын көлөмү\* (бир мезгилдин акырына карата)



\* Маалыматтар «АзияУниверсалБанк» ААКсынын көрсөткүчтөрүнө коррективировкалоолорсуз келтирилген.

Депозиттик базанын аманатчылар боюнча түзүмү

Юридикалык жактардын депозиттеринин депозиттик базанын түзүмүндөгү үлүшү 67,0 пайыз чегинде олуттуу бойдон калган. Юридикалык жактардын сом түрүндөгү аманаттары жыл ичинде 5,8 пайызга өскөн. Ишканалардын чет өлкө валютасындагы депозиттеринин көлөмүнүн көрсөткүчтөрүнүн 40,7 пайызга төмөндөөсүн жогоруда белгиленгендей эле, «АзияУниверсалБанк» ААКсынын балансынын бурмаланышы менен түшүндүрүүгө болот. Калайык-калктын депозиттеринин үлүшү 24,3 пайыздан 33,0 пайызга чейин өскөн. Жеке адамдардын депозиттеринин валюталык түзүмүндө сом түрүндөгү аманаттардын 21,7 пайызга басымдуу өсүшү катталган болсо, валюталык аманаттар 13,6 пайызга көбөйгөн.

Депозиттик базанын мөөнөтү боюнча түзүмү

Депозиттик базанын убакыт аралыгы боюнча түзүмүндө юридикалык жактардын талап боюнча төлөнүүчү депозиттеринин кыскарышынын натыйжасында, тартылган ресурстардын мөөнөтү узартылган. Демек, мөөнөттүү депозиттердин үлүшү жыл башындагы 29,9 пайызга караганда, 34,3 пайызды түзүү менен өсүшкө ээ болгон. Депозиттик базанын түзүмүндөгү талап боюнча төлөнүүчү аманаттардын жана эсептешүү эсептеринин үлүшү, тиешелүүлүгүнө жараша, 18,3 жана 47,5 пайыз чегинде катталган. Жыйынтыгында, депозиттик базанын дюрациясы 0,9 айга өсүп, 4 айга жеткен, ал эми мөөнөттүү депозиттер боюнча 11,8 айды түзүү менен 1,5 айга көбөйгөн.

Жыл жыйынтыгы боюнча депозиттер рыногунун концентрациялануусунун 0,22ден 0,10го чейин кыскаргандыгы белгиленген, бул рыноктун концентрациялануу деңгээлинин төмөндүгүн чагылдырат.

Депозиттик база боюнча пайыздык чендер

Отчеттук жылдын акырына карата улуттук валютадагы депозиттик базанын орточо салмактанып алынган пайыздык чени 0,7 пайыздык пунктка төмөндөп, 4,6

<sup>1</sup> Мындан ары, депозиттер жана кредиттер рыногуна жүргүзүлгөн иликтөөлөр, эгерде башкасы көрсөтүлбөсө, «АзияУниверсалБанк» ААКсын эске алуу менен келтирилет.

пайызды түзгөн. Чет өлкө валютасындагы депозиттердин калдыктары боюнча чен 0,8 пайыздык пунктка, 2,9 пайызга чейин өскөн.

Банктар тарабынан жаңыдан кабыл алынган депозиттердин көлөмү<sup>1</sup> отчеттук жыл ичинде 129,5 млрд. сомду түзүү менен 2009-жылдагы ушул эле көрсөткүчкө салыштырганда, 54,9 пайызга көбөйгөн. Улуттук валютадагы депозиттер боюнча 65,6 пайызга, 56,0 млрд. сомго чейинки өсүш сыяктуу эле, чет өлкө валютасындагы депозиттер боюнча да 47,6 пайызга, 73,4 млрд. сомго чейинки өсүш катталган. Мында, депозиттердин негизги агылып кирүүсү юридикалык жактардын улуттук валютада сыяктуу эле, чет өлкө валютасындагы талап боюнча төлөнүүчү эсептерине каражаттардын түшүүсү менен камсыз кылынган.

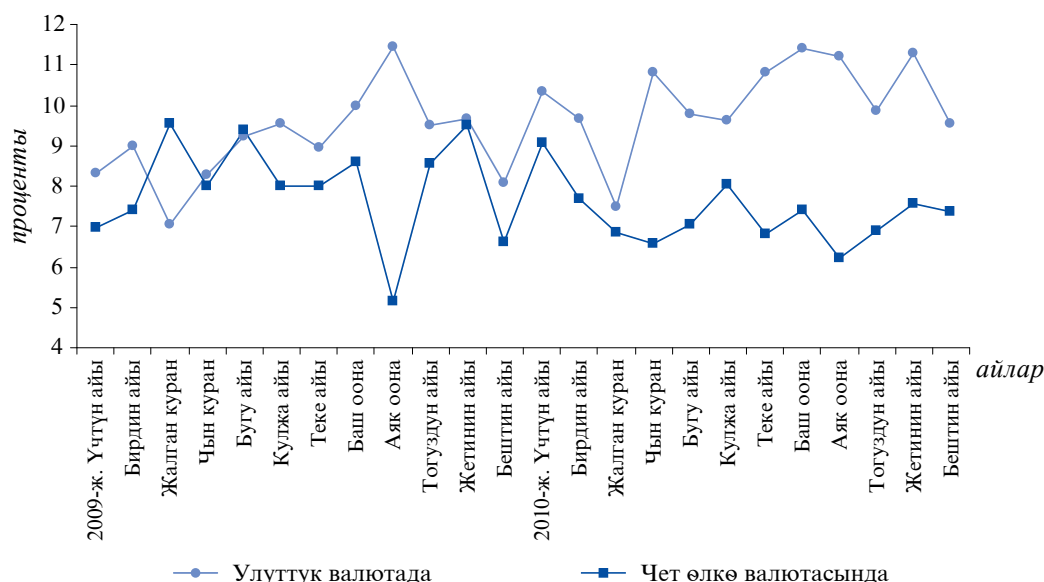
Юридикалык жактардын талап боюнча төлөнүүчү депозиттеринин үлүшүнүн көбөйүүсүнөн улам, жаңыдан кабыл алынган депозиттер боюнча пайыздык чендердин орточо деңгээлинин төмөндөгөндүгү белгиленген. Улуттук валютадагы орточо салмактанып алынган пайыздык чендер 2009-жылдагы тиешелүү көрсөткүчкө салыштырганда, 0,8 пайыздык пунктка, 2,0 пайызга чейин төмөндөгөн. Мында, улуттук валютада жаңыдан кабыл алынган мөөнөттүү депозиттердин наркы 10,1 пайызды түзүү менен 1,1 пайыздык пунктка өскөн. Ал эми чет өлкө валютасындагы депозиттер боюнча орточо чен 0,5 пайыздык пунктка төмөндөп, 1,1 пайызды түзгөн. Чет өлкө валютасындагы мөөнөттүү депозиттер боюнча орточо алынган пайыздык чен, бир жылдан үч жылга чейинки мөөнөттөгү депозиттерди эске албаганда, мөөнөттүү депозиттердин бардык түрү боюнча чендердин төмөндөшүнүн эсебинен 0,7 пайыздык пунктка, 7,3 пайызга чейин төмөндөгөн. Мында, калктын аманаттары боюнча чендер өскөн: улуттук валютадагы мөөнөттүү депозиттер боюнча 0,1 пайыздык пунктка, 11,1 пайызга чейин, чет өлкө валютасындагы чен (1,3 пайыздык пунктка) төмөндөп, 8,0 пайызды түзгөн.

*Жаңыдан кабыл алынган депозиттер*

*Кабыл алынган депозиттер боюнча пайыздык чен*

#### 1.6.4.2-график

Жаңыдан кабыл алынган мөөнөттүү депозиттер боюнча пайыздык чендердин динамикасы



<sup>1</sup> Жаңыдан тартылган депозиттердин көлөмүндө юридикалык жактардын эсептешүү эсептерине келип түшкөн каражаттар эске алынбайт.

*Кредит рыногундагы негизги тенденциялар*

Отчеттук жылда экономиканын реалдуу секторун кредиттөө арткандыгы белгиленген. Жылдын биринчи чейрегинде өлкөдө экономикалык жигердүүлүктүн калыбына келиши алкагында кредиттөө салыштырмалуу жогорку арымда өсүшкө ээ болгон. Чын куран жана бугу айларында банктар кредиттөө көлөмүн олуттуу төмөндөткөн болсо да, кийинки айларда банктардын кредит портфелинин өсүшү калыбына келген, ал эми пайыздык чендер ишкерлерди колдоого алуу максатында төмөндөтүлгөн. Экинчи чейректен тартып банктардын кредит портфелинин сапатынын байкалаарлык начарлоосу белгиленген. Банктык эмес финансы кредит мекемелери да, өз кезегинде кредиттөө көлөмүн арттырышкан.

2010-жылдын акырына карата банктардын жана БФКМдердин кредиттеринин жалпы көлөмү 8,7 пайызга көбөйүү менен 41,9 млрд. сомду түзгөн (2009-жылы ал, 16,7 пайыздык өсүшкө ээ болгон эле).

*Банктардын кредит портфели*

Банктардын чогуу алгандагы кредит портфели<sup>1</sup> жылдын акырына карата 26,4 млрд. сомду түзүү менен 4,6 пайызга өскөн (2009-жылы 1,5 пайызга кыскарган эле). Алмашуу курсунун жогорулоосунун (6,8 пайызга) таасирин эске албаганда, банктардын кредит портфелинин өсүшү 1,1 пайызды түзгөн. Кредит портфелинин көбөйүүсү улуттук валютадагы кредиттердин 22,2 пайызга, 11,7 млрд. сомго чейин өсүшү менен камсыз кылынган. Ушул эле учурда, чет өлкө валютасындагы кредиттер 14,7 млрд. сомду түзүп, 6,1 пайызга кыскарган (АКШ долларынын курсунун өзгөрүүсүнүн таасирин эске албаганда, кыскаруу 11,8 пайыз чегинде катталган). Жыйынтыгында, кредит портфелин долларлаштыруу 62,1 пайыздан 55,8 пайызга чейин төмөндөгөн.

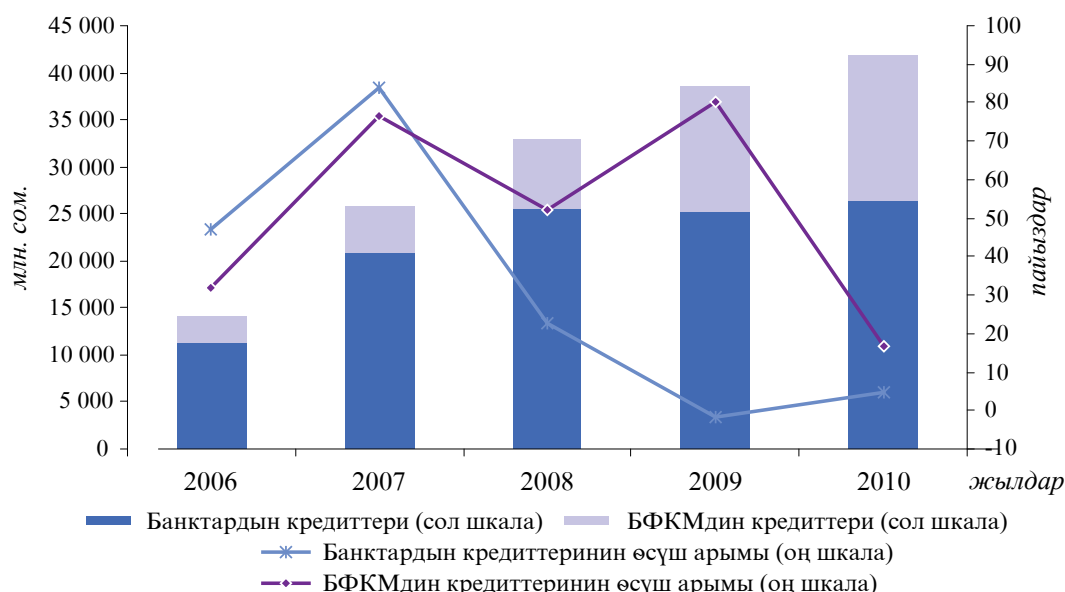
2009- жана 2010-жылдар үчүн «АзияУниверсалБанк» ААКсы боюнча маалыматтарды коррективкалоону эске алганда, банк тутумунун кредит портфели 9,9 пайызга көбөйгөн. Анын ичинде улуттук валютадагы кредиттер 24,3 пайызга, ал эми чет өлкө валютасындагылар 0,6 пайызга көбөйгөн.

*Кредит портфелинин мөөнөттүүлүк түзүмү*

2010-жылы узак мөөнөттүү кредиттөөнүн артышынын алгылыктуу тенденциясы белгиленген, бул кредит портфелинин дюрациясынын 24,9дан 26,5 айга чейин өсүшүнө алып келген. Банктардын кредит портфелинин түзүмүндө төлөө мөөнөтү алты айдан бир жылга чейинки жана үч жылдан ашык мөөнөткө берилген кредиттердин үлүшү өскөн.

**1.6.4.3-график**

«Кыргыз Республикасын Өнүктүрүү фонду» ЖАКтын кредиттерин эске алуу менен экономикадагы кредиттердин көлөмү (бир мезгилдин акырына карата)



<sup>1</sup>Түзүлгөн РППУ жана чегерилген дисконтту эске алуу менен

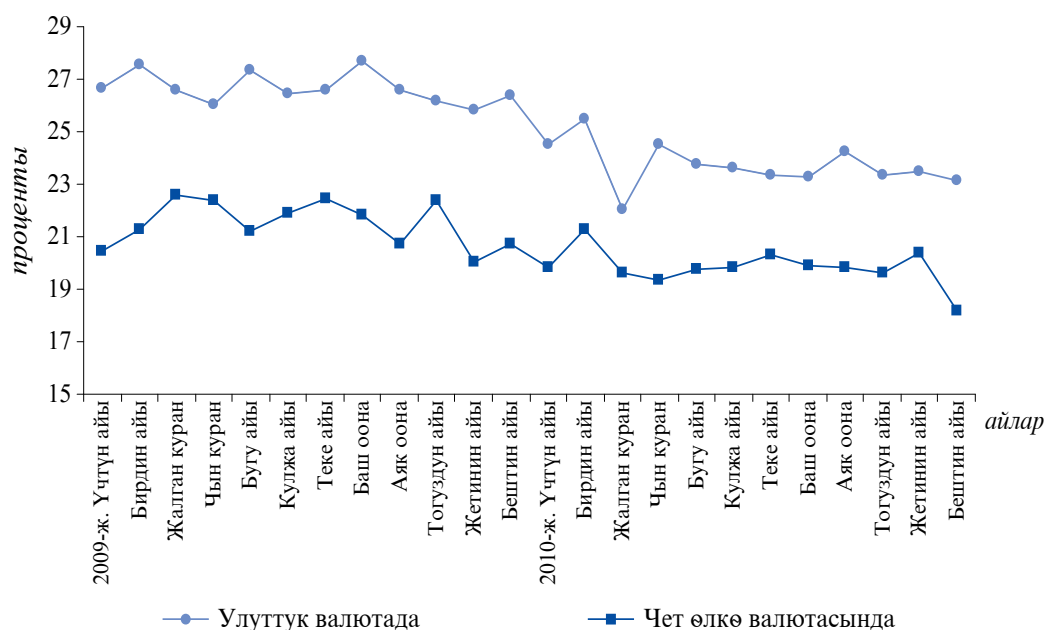
Кредиттөө рыногунун концентрациялануусу жыл башынан тартып өзгөрбөстөн, жогору болбогон чекте - 0,09 чегинде катталып калган. Ошол эле учурда, банктардын кредит портфелинин тармактарда концентрацияланышын чагылдырган индекс жогорку деңгээлде – 0,46 сакталып калган, бул көпчүлүк банктардын кредиттери эки тармак ортосунда бөлүштүрүлгөндүгүн айгинелеп турат. Эгерде, ар бир тармакта кредиттердин концентрациялануусун өзүнчө карап көрө турган болсок, анда алардын көпчүлүгүндө (11 тармактын жетисин) концентрациялануу жогору бойдон – 0,18ден көбүрөөк сакталып калган, бул ушул тармакка банктардын анчалык көп эмес санда катышкандыгын айкындап турат.

Иштеп жаткан коммерциялык банктардын портфелин түзгөн кредиттер боюнча пайыздык чендердин жылдык орточо деңгээли улуттук валютада 22,9 пайызды (-2,4 пайыздык пунктту) түзгөн, ал эми чет өлкө валютасында чен 1,3 пайыздык пунктка, 19,3 пайызга чейин төмөндөгөн.

*Кредит портфели боюнча пайыздык чендер*

#### 1.6.4.4-график

Банктардын кредиттеринин көлөмү (бир мезгилдин акырына караты).



#### 1.6.4.5-график

Жаңыдан берилген кредиттер боюнча пайыздык чендер динамикасы



<i>Жаңыдан берилген кредиттер</i>	<p>Коммерциялык банктардын жаңыдан берилген кредиттеринин көлөмү 2009-жылдагы ушул эле көрсөткүчкө салыштырганда, 3,7 пайызга өсүү менен 22,8 млрд. сомду түзгөн. Көбөйүү, сом түрүндөгү кредиттердин 19,6 пайызга өсүп, 11,9 млрд. сомго жетишинин натыйжасынан болгон. Кредиттердин валюталык бөлүгү жыл ичинде 10,9 млрд. сом эквивалентин түзүп, кыскаруусун сактап калган (-9,4 пайыз).</p> <p>«АзияУниверсалБанк» ААКсынын кредиттерин эске албаганда, жаңыдан берилген кредиттердин көлөмү 15,4 пайызга, 21,3 млрд. сомго чейин өскөн. Алардын ичинен улуттук валютадагы кредиттер 27,3 пайызга, ал эми чет өлкө валютасындагылар 4,6 пайызга көбөйгөн.</p>
<i>Берилген кредиттердин тармактык түзүмү</i>	<p>Жаңыдан берилген кредиттердин көбөйүүсү экономиканын көпчүлүк тармактарында байкалган. Жыл жыйынтыгы боюнча айыл чарбасына кредиттердин үлүшү 1,4 пайыздык пунктка, 12,6 пайызга чейин, курулушка 4,4 пайызга чейин (+0,5 пайыздык пунктка) жана ипотекага 4,0 пайызга чейин (+1,5 пайыздык пунктка) өсүшкө ээ болгон. Ошол эле учурда, соодага кредиттердин үлүшү 0,4 пайыздык пунктка, 54,4 пайызга чейин, өнөр жайына кредиттер 6,1 пайыздан 5,4 пайызга чейин, керектөө максаттарына кредиттер 9,6 пайыздан 8,3 пайызга чейин кыскарган. Даярдоого жана кайра иштетүүгө, транспортко, байланышка, социалдык кызмат көрсөтүүлөргө, кредиттердин салыштырма салмагы, суммада алып караганда, 2,2 пайызды түзгөн. Башка кредиттердин үлүшү 1,6 пайыздык пунктка азайып, 8,7 пайызды түзгөн.</p>
<i>Жаңыдан берилген кредиттер боюнча пайыздык чендер</i>	<p>Улуттук валютада жаңыдан берилген кредиттер боюнча орточо салмактынып алынган чен, жыл ичинде 23,7 пайызды түзүү менен 2009-жылдагы тиешелүү көрсөткүчкө салыштырганда 2,9 пайыздык пунктка төмөндөгөн. Ипотекага, курулушка, байланышка ж.б. максаттарга кредиттерден тышкары, экономиканын реалдуу секторунун дээрлик бардык тармактарында пайыздык чендердин төмөндөшү катталган. Кароого алынып жаткан мезгил ичинде чет өлкө валютасында жаңыдан берилген кредиттер боюнча орточо алынган пайыздык чен 1,7 пайыздык пунктка төмөндөп, 19,8 пайызды түзгөн. Улуттук валютадагы кредиттер боюнча эң жогорку пайыздык ченден болуп, байланышка берилген кредиттер боюнча чен, ал эми чет өлкө валютасындагы кредиттер боюнча, керектөө кредиттерине чендер саналган.</p>
<i>БФКМдин кредиттөөсү</i>	<p>Отчеттук жылы БФКМдер да кредиттөөнү арттырууну улантышкан. «Кыргыз Республикасын Өнүктүрүү фонду» ЖАКтын кредиттерин эске алганда, БФКМ секторлору тарабынан экономиканы кредиттөөгө алуу 18,8 пайызга өскөн.</p>

# II

**КЫРГЫЗ РЕСПУБЛИКАСЫНЫН  
УЛУТТУК БАНКЫНЫН  
2010-ЖЫЛДАГЫ ИШИ**

## АКЧА-КРЕДИТ САЯСАТЫ

Бүтүндөй 2010-жыл ичинде Улуттук банкка, бир жагынан инфляциянын монетардык түзүүчүлөрүн чектөө, экинчи жактан экономиканы колдоо үчүн аны акча сунушу менен камсыз кылуунун зарылчылыгы ортосунда балансташууга жетишүүнүн, оор милдетин чечүүгө туура келген. Акча-кредит саясатын иштеп чыгуу жана аны ишке ашыруу ички саясий таасирлердин жана тышкы чөйрөнүн баа таасирлеринин кесепеттеринин айкалышында кыйла татаалдашкан. Эгерде, жыл башында акча-кредит саясаты инфляциялык тобокелдиктерди басаңдатууга багытталган болсо, өлкөдөгү чын куран айындагы окуялардан кийин акча-кредит саясатынын багыты, банк тутумунун туруктуулугун жана бүтүндүгүн сактап калуу, аны ликвиддүүлүк менен камсыз кылуу зарылчылыгына, акырында келип, экономиканын өтө төмөндөп кетүүсүнө жол бербөө жагына ыктаган. Азык-түлүк рынокторундагы регионалдык таасирлер, жылдын экинчи жарымында инфляциялык процесстерди күчөткөн, ага каршы Улуттук банк, баанын өсүшүн токтотуу максатында акча-кредит саясатын катуулатуу чаралары аркылуу аракеттенген. Отчеттук жыл ичинде инфляция 19,2 пайызды түзгөн жана эң башкысы ал, монетардык эмес мүнөздөгү себептер менен шартталган.

Дүң эл аралык камдардын көлөмү 1,7 млрд. АКШ доллары деңгээлине чейин өскөн. Эл аралык камдар өзүндө валюта портфелин, атайы карыз алуу укугун (СПЗ) жана алтын түрүндөгү активдерди камтуу менен өнүккөн өлкөлөрдүн борбордук банктарындагы, эл аралык финансылык институттарындагы жана жогорку кредиттик рейтингге ээ чет өлкө коммерциялык банктарындагы жогорку ликвиддүү инструменттерге жайгаштырылган. Эл аралык камдар эң башкысы, акча-кредит саясатынын максаттарында, ошондой эле Өкмөт менен Улуттук банктын тышкы милдеттенмелерин тейлөө үчүн пайдаланылган.

### 2.1. Акча-кредит саясатын иштеп чыгуу

*Акча-кредит саясатынын максаттары*

Улуттук банк акча-кредит саясаты стратегиясын эрежедегидей эле, өзүнүн негизги иш максатына ылайык – тиешелүү акча-кредит саясатын жүргүзүү аркылуу, узак мөөнөткө каралган экономикалык өсүшкө түрткү берүү үчүн баанын жалпы деңгээлинин туруктуулугун колдоону көздөө менен орто мөөнөттүк мезгил аралыгына иштеп чыгат. Акча-кредит саясатынын стратегиясын жана бир мезгил үчүн макроэкономикалык көрсөткүчтөрдү аныктаган «Акча-кредит саясатынын негизги багыттары» Улуттук банк Башкармасы тарабынан жактырылат.

Акча-кредит саясат жагында чечимдерди кабыл алууну Улуттук банк Башкармасы жана Акча-кредиттик жөнгө салуу комитети жүзөгө ашырат. Отчеттук жыл ичинде Улуттук банк Башкармасы акча-кредит саясаты жөнүндө отчетту жана кийинки мезгилге акча-кредиттик программаны чейрек сайын кароого алып турган. Акча-кредит саясатынын инструменттери жана алардын параметрлери боюнча оперативдүү чечимдер, Акча-кредиттик жөнгө салуу комитети тарабынан жумалык негизде кабыл алынып турган. Бул комитет, ар айлык негизде акча-кредиттик программада белгиленген параметрлерге жетишүү үчүн багыттарды, ошондой эле Банктарды рефинансылоонун адистештирилген фондусунун иш максаты үчүн базалык чен өлчөмүн аныктап турган. 2010-жылы Улуттук банк Башкармасынын жана Акча-кредиттик жөнгө салуу комитетинин, банк тутумунун ликвиддүүлүгү жана анын туруктуулугун ошондой эле, бүтүндүгүн калыбына келтирүүгө тиешелүү стратегиялык жана оперативдүү мүнөздөгү маселелерди чечүү үчүн атайы отурумдары өткөрүлгөн.



Акча-кредит жана бюджет саясатынын макулдашылган чаралары, Улуттук банктын жана Финансы министрлигинин өкүлдөрүнөн турган Ведомстволор аралык координациялык кеңештин алкагында, оперативдүү деңгээлде ишке ашырылып келген.

Жогоруда аталган «Акча-кредит саясатынын негизги багыттары» документи-нин убакыт аралыгы үч жылдан бир жылга чейин өзгөртүлгөн, бул документти иштеп чыгуу учурунда орто мөөнөттүк мамлекеттик бюджеттин параметрлеринин, ошондой эле региондогу тышкы макроэкономикалык факторлордун белгисиздигинин орун алышынан улам келип чыккан. Акча-кредит саясатынын 2010-жылга негизги багыттарында аныкталган инфляцияга баа берүүнүн өзөгүндө, экономикалык өсүштү колдоо жана калкты социалдык жактан коргоого алууну күчөтүү үчүн бюджеттик өбөлгөлөрдүн масштабдуу чараларынын алкагында инфляциялык басымдын жогорулоосу, ошондой эле электр жана жылуулук энергиясына тарифтердин көтөрүлүшү ыктымалдыгын болжолдоолор камтылган эле. Инфляцияны алгылыктуу арымда токтотуп туруу, 2010-жылда биринчи кезектеги милдет катары аныкталган.

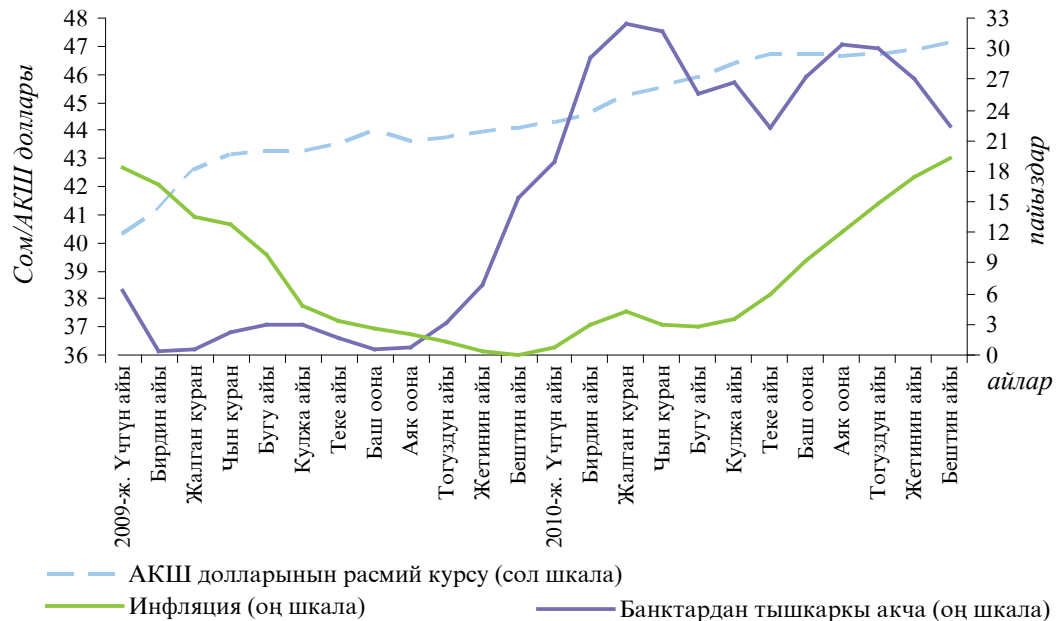
Отчеттук жылдын алгачкы чейрегинде Улуттук банк жүргүзгөн акча-кредит саясаты болжолдонгон макроэкономикалык көрсөткүчтөргө жана кыска мөөнөткө каралган акча-кредиттик программага ылайык келген. Бардык акча топтомдору өсүп, алмашуу курсунун өсүшү кыска мөөнөттүк программада белгиленген эсептик мааниге дал келген. Инфляция динамикасы туруктуу болгон, албетте мына ушулар сезондук жайкы дефляцияны эске алганда, алдыга коюлган максаттарга жетишүүгө ишенимди түптөгөн.

Республикада болуп өткөн саясый окуялар акча-кредит саясатын жүргүзүү шарттарынын жана мүнөзүнүн өзгөрүүсүнө олуттуу таасир эткен. Жылдын чын куран айынан кийинки алгачкы ай ичинде инфляция алгылыктуу чекте сакталып турса да, банк тутумунда системалуу кризистин келип чыгуу тобокелдиги, ошондой эле тереңдеген стагнация коркунучу келип чыккан шартта, Улуттук банктын бардык аракеттери банк жана финансы системасынын туруктуулугун камсыз кылууга жана экономикалык өсүшкө өбөлгө түзүүгө багытталган. Коммерциялык банктардын экономиканы кредиттөөсү үчүн ресурстук базанын азайгандыгын көңүлгө алуу менен Улуттук банк, ачык рынокто операцияларды жүргүзүү аркылуу үстөк ликвиддүүлүктү алып салуу көлөмүн олуттуу төмөндөткөн: жүгүртүүдөгү ноталардын көлөмү кулжа айынын акырында жалган куран айынын акырындагы 1,0 млрд. сомго караганда, 200 млн. сомду түзгөн. Ошону менен бирге эле, банктарды кайра каржылоо боюнча операциялар көлөмү көбөйтүлүп, коммерциялык банктар үчүн милдеттүү камдар өлчөмү 9,5 пайыздан 8 пайызга чейин төмөндөтүлгөн. Улуттук банк ички валюта рыногунда чет өлкө валютасына карата талап жогорулап жаткан шартта, АКШ долларынын алмашуу курсунун кескин өзгөрүүсүнө жол бербөө максатында, долларды сатуу көлөмүн көбөйткөн.

Улуттук банк баш оона айынан тартып банк секторунда ликвиддүүлүк проблемасы оруналып турган шартта, аларды колдоого алуу үчүн микрофинансылык уюмдарга сом түрүндөгү ликвиддүүлүктү сунуштоо боюнча коммерциялык банктар менен своп-операцияларды жүргүзүүнү баштаган. Банктарды рефинансылоонун адистештирилген фондусунун иш жигери арттырылган. Экономикалык өсүшкө түрткү берүү максатында, бугу айында Улуттук банк, бул мекеменин иш максаттары үчүн базалык ченди 8 пайыздан 7 пайызга чейин төмөндөтүп, ошондой эле анын кредиттик каражаттары боюнча пайыздык чен өлчөмүн аныктоо үчүн базалык ченге карата тармактык оңдоо коэффициенти 1ге чейин төмөндөтүлгөн. Бул коэффициент 2010-жылдын акырына чейин сакталып турган.

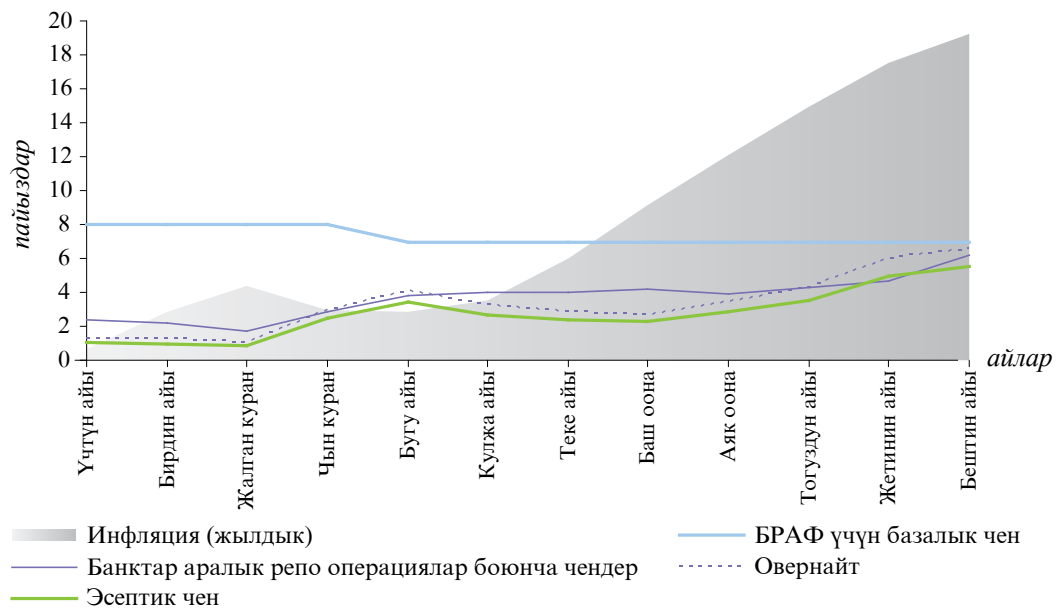
**2.1.1-график**

АКШ долларынын сомго карата расмий курсунун, инфляциянын жана банктардан тышкары акчанын жылдык өзгөрүү арымынын динамикасы



**2.1.2-график**

Инфляциянын, Улуттук банктын жана банктар аралык репо операцияларынын чендеринин динамикасы (бир мезгилдин акырына карата)

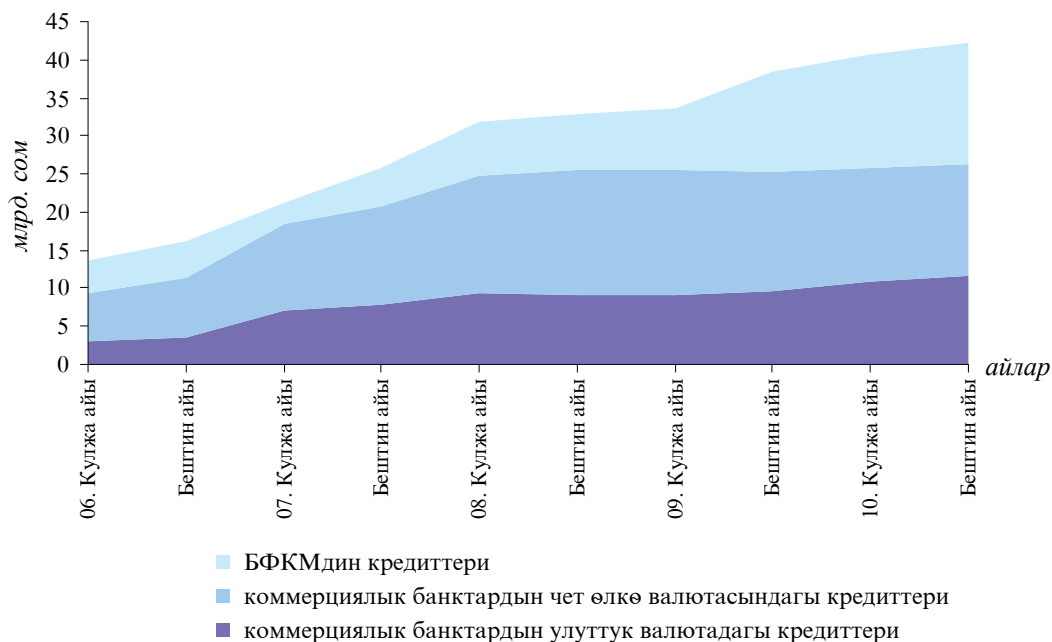


Көрүлгөн ушул чаралар кредиттөөнү көбөйтүүгө жана өлкө экономикасынын өтө тередеп түшүп кетүүсүнө жол бербөөгө шарт түзгөн. Экономикалык тескөө министрлиги тарабынан баш оона айында экономикалык төмөндөө 5,4 пайыз чегинде бааланган болсо, 2010-жылдын жыйынтыгы боюнча реалдуу алганда ИДП 1,4 пайызга гана төмөндөгөн. Коммерциялык банктардын кредит портфелинин көлөмү жыл ичинде 4,6 пайызга өскөн. Ал эми банктык эмес финансы кредиттик мекемелердин кредиттеринин көлөмү<sup>1</sup> 18,8 пайызга, анын ичинде микрофинансылык уюмдардыкы 25,4 пайызга көбөйгөн.

<sup>1</sup>Кыргыз Республикасын Өнүктүрүү фондусунун кредит портфелин эске алуу менен жана БРАФ жана Финкомпанияны эске албаганда.

### 2.1.3-график

Коммерциялык банктардын жана БФКМдердин кредит портфелинин динамикасы\* (бир мезгилдин акырына карата)



\*БРАФты жана Финкомпанияны эске албаганда, Кыргыз Республикасын Өнүктүрүү фондусун эске алуу менен.

Үчүнчү чейректе орун алып турган ички таасирлерге, энергопродукцияларга баанын өсүшү алкагында дан өсүмдүгүн ири өндүрүүчүлөрдөн болгон өлкөлөрдөгү климаттык катаклизм менен коштолгон, тышкы баа таасири да кошулган. Азык-түлүк товарларына ички баанын жогорулоосунан жана калктын инфляциялык күтүүлөрүнүн күчөшүнөн көрүнгөн инфляциялык процесстин олуттуу ыкчамдашы күч алган. Жылдык инфляциянын 19,2 пайыз чегинде катталышы шартында, биринчи жарым жылдык ичинде керектөө бааларынын өсүшү болгону 4,1 пайызды түзгөн.

Инфляциялык басымдын күчөшүн жана бюджеттик чыгашалардын олуттуу артышын эске алуу менен Улуттук банк баш оона айында үстөк ликвиддүүлүктөн арылтуу боюнча операцияларды күчөтүүнү болжолдоп, акча-кредит саясатын бара-бара катуулатуу максатында, акча-кредиттик программага корректировкалоорду киргизген. Жүргүзүүдөгү нота көлөмүн арттыруу Улуттук банктын бул багытта көргөн чараларынын бири катары аныкталган. Натыйжада, экинчи жарым жылдыкта жүргүзүүдөгү ноталардын көлөмү кулжа айынын акырындагы 200 млн. сомдон бештин айынын акырындагы 669,2 млн. сомго чейин өскөн. Улуттук банктын 28 күндүк ноталарынын орточолонгон кирешелүүлүгүнө байланыштырылган эсептик чен, 2010-жыл ичиндеги акыркы төрт аукциондо 5,5 пайызга чейин (+4,6 пайыздык пунктка) жогорулаган. Өкмөттүн таза чыгашаларынын олуттуу көбөйүүсү шартында, отчеттук жылдын акырында Улуттук банк, коммерциялык банктардын үстөк камдарын кошумча алуу максатында, репо шарттарында мамлекеттик баалуу кагаздарды сатуу боюнча операцияларды жүргүзгөн.

## 2.2. Акча-кредит саясатын жүзөгө ашыруу

2010-жылы Улуттук банк ликвиддүүлүктү жөнгө салуу үчүн акча-кредит саясатынын стандарттык инструменттери сыяктуу эле, Банктарды рефинансылоонун адистештирилген фондусунун иши түрүндөгү стандарттык эмес механизмдерди да колдонгон. Ички валюта рыногундагы өсүп жаткан дисбалансты

*Инфляциялык басым*

*Акча-кредит саясатынын чаралары*

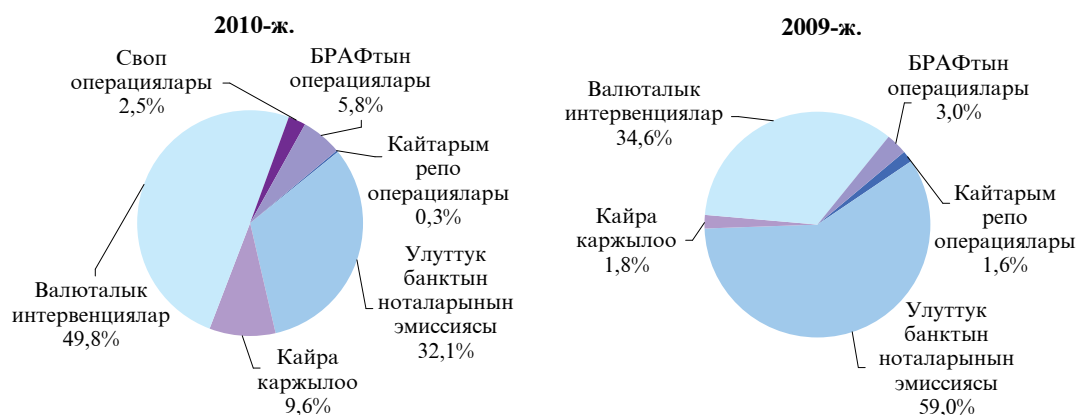
*Ликвиддүүлүктү жөнгө салуу инструменттери*

эске алуу менен Улуттук банк, алмашуу курсунун кескин өзгөрүүсүнө жол бербөө максатында, чет өлкө валюталарын сатуу көлөмүн көбөйткөн. Натыйжада, Улуттук банктын операциялар түзүмүндө валюталык интервенциялардын үлүшү 49,8 пайызды түзгөн.

Улуттук банктын ноталары мурдагыдай эле, банк тутумунун ликвиддүүлүгүн жөнгө салуунун негизги инструменттеринин бири катары пайдаланылган. Ноталар эмиссиясынын жалпы көлөмү отчеттук жылда, 2009-жылдагыдан эки эседен көбүрөөккө төмөн болгон, анткени, чын куран айынан кийинки мезгилде банк тутумунда ликвиддүүлүк кризисине жол бербөө жана макроэкономикалык жана саясий туруксуздук шартында, экономикалык өсүш үчүн өбөлгөлөрдү түзүү максатында Улуттук банк, жумалык эмиссия көлөмүн кыскарткан.

**2.2.1-график**

Улуттук банктын операцияларынын түзүмү



Айрым банктарда сом түрүндөгү ликвиддүүлүктүн олуттуу өзгөрүп туруусу шартында, «овернайт» кредитине талап өскөн. Кайра каржылоонун ушул инструментинин Улуттук банктын операцияларынын жалпы көлөмүндөгү үлүшү, отчеттук жыл ичинде 9,6 пайызга чейин өскөн.

Микрофинансылык уюмдардын ликвиддүүлүккө байланыштуу проблемаларын жөнгө салуу үчүн Улуттук банк 2010-жылы МФУлардын билдирмелери боюнча коммерциялык банктар менен тике своп операцияларын ишке ашырган. Операциялардын жалпы көлөмүндө Улуттук банктын ушул операцияларынын үлүшү 2,5 пайыз чегинде катталган. Ал эми 2009-жылы Улуттук банк своп-операциясын жүргүзгөн эмес.

Кароого алынып жаткан жылы экономиканы кредиттөө үчүн банк секторуна финансылык ресурстарды сунуштоо жана ликвиддүүлүктү колдоо үчүн 2009-жылы Улуттук банк тарабынан түзүлгөн БРАФтын иши жанданган. БРАФ бөлүштүргөн каражаттардын көлөмү отчеттук жыл ичинде, жыл башындагы 66,6 млн. сомдон 1,0 млрд. сомго чейин көбөйгөн. Акча-кредиттик операциялардын жалпы көлөмүндө бул мекеменин операцияларынын үлүшү, 2009-жылдагы 3,0 пайызга салыштырганда 5,8 пайызга чейин көбөйгөн.

Бүтүндөй алганда, Улуттук банктын акча-кредиттик операцияларынын жалпы көлөмү 27,8 млрд. сомго жакынды түзгөн, бул 2009-жылдагы ушул көрсөткүчкө салыштырганда 20,7 пайызга (35,1 млрд. сом) аз.

**2.2.1 Ички валюта рыногундагы операциялар**

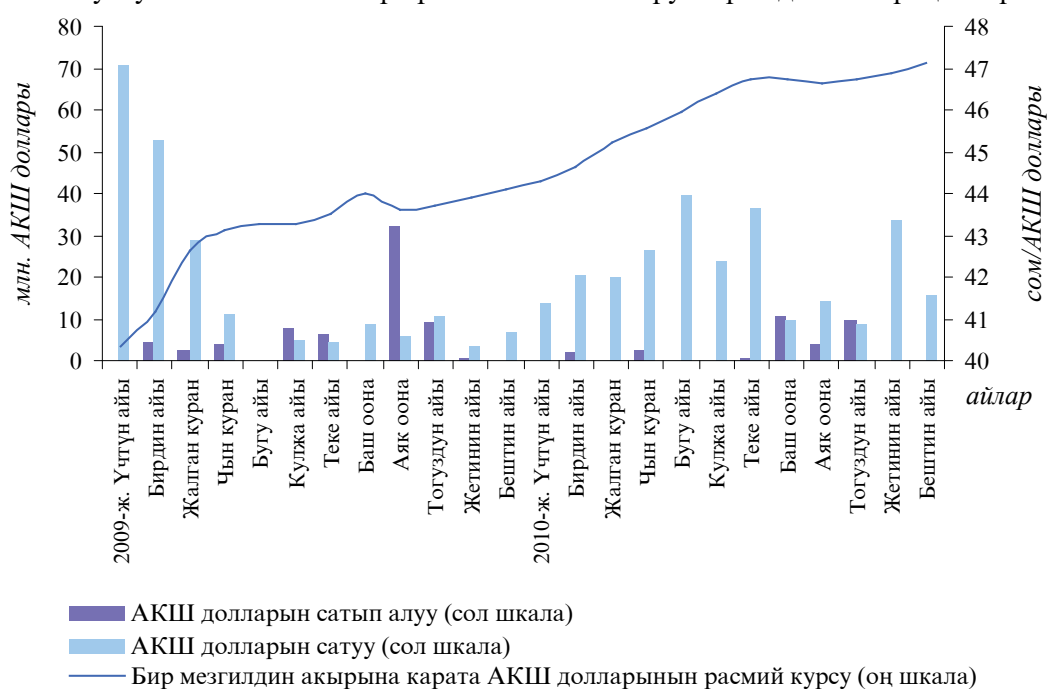
Отчеттук жылы Улуттук банктын банктар аралык валюта тооруктарына катышуусу рынок конъюктурасынын мүнөзүнө жараша болуп, алмашуу курсунун кескин өзгөрүүсүн текшилөө зарылчылыгы менен аныкталган. Ички валюта

*Валюта  
рыногундагы  
жагдай*

рыногундагы жагдай АКШ долларынын курсунун өсүшү менен мүнөздөлгөн. Кардарлардын импорттук контракттарын тейлөө, анын ичинде КММ үчүн импортко төлөөлөрдөн улам коммерциялык банктар тарабынан суроо-талаптын жогору болушу, ушул чет өлкө валютасынын курсунун жогорулоосуна түрткү берген негизги фактордон болгон. Мындан тышкары, улуттук валютанын курсунун төмөндөө тенденциясына дүйнөлүк финансылык рыноктордо европа валютасынын алсызданышы шартында, АКШ долларынын курсунун өсүшү таасир эткен. Акча которуу системалары боюнча чет өлкө валюталарынын агымынын өсүшүнө карабастан, сезондук өзгөрүүлөрдү эске алганда, чет өлкө валютасына карата талаптын басымдуу болушу, ички валюта рыногунда АКШ долларына суроо-талап менен сунуш ортосундагы айрым бир дисбалансты шарттаган. Доллардын алмашуу курсунун кескин өзгөрүп кетишине жол бербөө максатында, Улуттук банк отчеттук жылдын алгачкы чейрегинде банктар аралык валюта рыногунда АКШ долларын сатуу сыяктуу эле, сатып алуу операцияларын ишке ашырган. Биринчи чейректин жыйынтыгы боюнча алмашуу курсу 45,2203 сом/АКШ доллары маанисине жетип, 2010-жылдын башталышынан берки өсүш арым 2,6 пайызды түзгөн. АКШ долларын таза сатуу 52,3 млн. АКШ доллары чегинде катталган.

### 2.2.1.1-график

Улуттук банктын банктар аралык валюта тооруктарындагы операциялары



Ички таасирлердин кесепетинен өлкөдө белгисиздик жагдайынын түптөлүшү, отчеттук жылдын экинчи чейрегинде чет өлкө валютасына талаптын жогорулоосуна түрткү берип, сомдун алмашуу курсуна басандатуучу мүнөздөгү басым жасаган. Коңшу өлкөлөр менен чек аралардын жабылышынан улам, республикага чет өлкө валюталарынын агылып кирүүсүнүн токтоп калышы, банк тутумунда проблемалардын орун алышы, банктардын кардарлардын импорттук контракттарын тейлөөгө, анын ичинде жазгы талаа иштерине байланыштуу КММ импортун тейлөөгө чыгашалардын өсүшү, ички валюта рыногундагы чет өлкө валютасына карата талап менен сунуштун дисбалансынын келип чыгышына түрткү берген негизги себептен болгон. Мындан тышкары, Россия Федерациясынын чын куран айынын биринен тартып, республикага сунушталган мунай заттарына экспорттук бажы алымын киргизүүсү да импорттук контракттардын наркынын жогорулоосуна түздөн-түз таасир эткен. Кооптонуулардын жана алмашуу курсуна

алып-сатарлык басымдын келип чыгышына жол бербөө максатында, Улуттук банк, АКШ долларын сатуу боюнча интервенцияларды жигердүү ишке ашырган. Алсак, отчеттук жылдын экинчи чейрегинде таза сатуу 87,8 млн. долларды түзгөн. Мында, жергиликтүү валюта АКШ долларына карата 2,5 пайыз чегинде девальвацияланган.

Үчүнчү чейректе АКШ долларынын курсунун динамикасында ар тараптуу тенденция белгиленген. Валюта курсунун өзгөрүүсүнө, ага карата жогорку суроо-талаптын сакталып турушу сыяктуу эле, орун алган ички жагдайдын кесепетинен рынок катышуучуларынын күтүүлөрү таасир эткен. Үчүнчү чейректин жыйынтыгы боюнча Улуттук банктын таза сатуусу 45,8 млн. долларды түзүп, ал эми АКШ долларынын сомго карата расмий курсу 0,5 пайызга өскөн.

Төртүнчү чейрек ичинде АКШ долларынын позициясынын басандоосу сыяктуу эле, анын чыңдалгандыгы катталган. Алмашуу курсунун кескин өзгөрүүсүнө бөгөт коюу максатында Улуттук банк, АКШ долларын сатып алып, сатуу аркылуу банктар аралык валюта тооруктарына катышкан. Ушул чейрек ичинде таза сатуу 48,9 млн. долларды түзгөн. Анын ичинде 0,5 млн. нак доллар сатылган. АКШ долларынын расмий курсу ушул мезгил ичинде 1,2 пайызга өскөн.

*Валюталык  
интервенциялардын  
көлөмү*

Улуттук банк тарабынан ички рынокто 2010-жыл ичинде сатылып алынган доллардын жалпы көлөмү 28,9 млн. долларды, ал эми сатуу 0,5 млн. нак АКШ долларын кошо алганда, 263,7 млн. долларды түзгөн. Отчеттук мезгил ичинде АКШ долларынын расмий алмашуу курсу 6,8 пайызга өсүү менен отчеттук жылдын акырына карата 47,0992 сом/АКШ доллары маанисине жеткен.

Кароого алынып жаткан жылы, АКШ доллары менен операциялардан тышкары Улуттук банк, ички валюта рыногун өнүктүрүү жана чөйрөсүн кеңейтүү максатында, жалпы суммасы 245,0 млн. орус рублин сатып алуу боюнча валюталык операцияларды да ишке ашырган. Финансы секторуна колдоо көрсөтүү жана экономикалык өсүшкө түрткү берүү максатында, өлкөнүн башкы банкы аукциондук негизде эмес, тике валюталык своп-операцияларды жүргүзгөн. Микрофинансылык уюмдардан тиешелүү билдирмелер банктарда болгон шартта, Улуттук банктын АКШ долларындагы каражаттардын ордуна улуттук валютадагы акча каражаттарын сунуштоосу, мына ушул операциялардын маңызын түзөт. Отчеттук мезгил ичинде мына ушундай бүтүмдөрдүн жалпы көлөмү 14,7 млн. АКШ долларын түзгөн.

### **2.2.1.1-таблица.**

Улуттук банктын ички валюта рыногундагы операциялары  
(миң АКШ доллары)

	1-чейрек	2-чейрек	3-чейрек	4-чейрек	Жыйынтыгында
<b>2009-ж. бардыгы болуп</b>	<b>163 604,6</b>	<b>28 249,3</b>	<b>67 200,0</b>	<b>30 600,0</b>	<b>289 653,8</b>
<i>анын ичинде:</i>					
АКШ долларын сатып алуу	6 950,0	11 550,0	38 500,0	9 800,0	66 800,0
АКШ долларын сатуу	156 000,0	16 400,0	28 700,0	20 800,0	221 900,0
Чет өлкө валютасын сатып алуу (АКШ долларынан тышкары)	654,6	299,3	-	-	953,8
Чет өлкө валютасын сатуу (АКШ долларынан тышкары)	-	-	-	-	-
Валюталык своп операциялар (сатуу)	-	-	-	-	-
<b>2010-ж. бардыгы болуп</b>	<b>55 950,0</b>	<b>92 970,2</b>	<b>87 080,8</b>	<b>79 378,2</b>	<b>315 379,2</b>
<i>анын ичинде:</i>					
АКШ долларын сатып алуу	1 800,0	2 250,0	15 000,0	9 850,0	28 900,0
АКШ долларын сатуу	54 150,0	90 050,0	60 800,0	58 700,0	263 700,0
Чет өлкө валютасын сатып алуу (АКШ долларынан тышкары)	-	670,2	5 830,8	1 628,2	8 129,2
Чет өлкө валютасын сатуу (АКШ долларынан тышкары)	-	-	-	-	-
Валюталык своп операциялар (сатып алуу)	-	-	5 450,0	9 200,0	14 650,0



### 2.2.2. Улуттук банктын ноталары менен операциялар жана эсептик чен

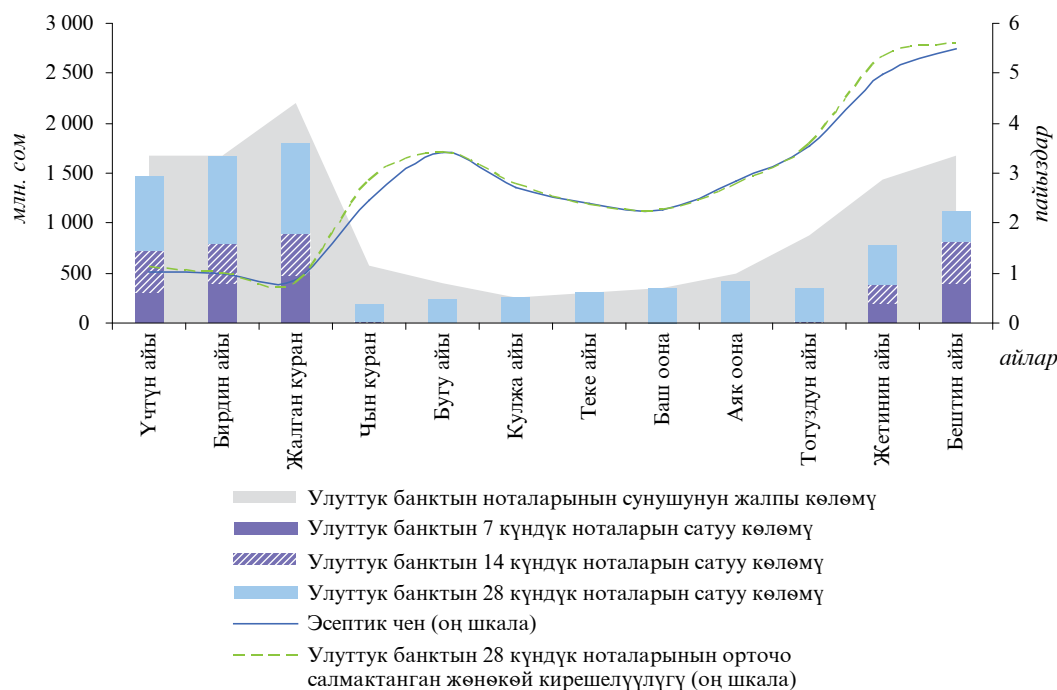
Улуттук банктын ноталары – бул, банк тутумундагы ликвиддүүлүктү жөнгө салуу жана эсептик чен өлчөмүн аныктоо максатында Улуттук банк, аларды аукциондук жана аукциондон тышкары негизде жайгаштырган, жүгүртүү мөөнөтү 7, 14 жана 28 күндүк мамлекеттик баалуу кагаздар.

*Улуттук банктын ноталары менен операциялар*

Акча-кредит саясатынын милдеттерине жараша, банк тутумундагы ликвиддүүлүк деңгээлин жана ички таасирлердин кесепетинен банк секторунда орун алган көйгөйлөрдү эске алуу менен Улуттук банк, 2010-жылы ноталарды сунуштоо көлөмүн, 2009-жылдагыга салыштырганда эки эсеге кыскарткан. Ошентип, Улуттук банктын ноталарын сунуштоонун жалпы көлөмү 11,9 млрд. сомду түзгөн. Ал эми ноталарды сатуунун жалпы көлөмү жыл ичинде 8,9 млрд. сомду түзүү менен 2009-жылдагы көрсөткүчкө салыштырганда 56,5 пайызга төмөндөгөн. Мында ноталарды сатуунун жалпы көлөмүндө алардын 55,4 пайызы отчеттук жылдын биринчи чейрегинде сатылган. Экинчи жана үчүнчү чейректе өлкөдө түптөлгөн саясый жагдайларга жана банк тутумундагы ликвиддүүлүктүн өзгөрүп турушунан улам, ноталарга талап кыскаруу менен алардын кирешелүүлүгү кескин өскөн. Ушуга байланыштуу, экинчи жана үчүнчү чейректе Улуттук банк өз ноталарын сунуштоо түзүмүн жана көлөмүн өзгөрткөн. Алсак, 2010-жылдын бугу айынан тартып, 28 күндүк ноталар гана жайгаштырылган. Төртүнчү чейректе, банк секторунда ликвиддүүлүктүн көбөйүүсүнө жана инфляциялык басымдын өөрчүшүнө байланыштуу Улуттук банк, ноталарды сунуштоо көлөмүн арттырып, рынокко 7 жана 14 күндүк ноталарды жайгаштыруу аркылуу алардын инструменттерин кеңейткен. Отчеттук жылда сатуунун негизги көлөмү (59,2 пайызы 28 күндүк ноталарга) туура келген.

#### 2.2.2.1-график

Улуттук банктын ноталарын сатуу көлөмү жана Улуттук банктын эсептик ченинин 2010-жылдагы динамикасы



Улуттук банктын 28 күндүк ноталарынын кирешелүүлүгүнүн базасында, акча-кредит саясатынын инструменти болуп саналган жана кыска мөөнөттүү акчалай ресурстардын наркынын багыттоочусу катары кызмат кылган эсептик чен калыптанган. Эсептик чендин жардамы менен Улуттук банк, акча-кредит

*Эсептик чен*



саясатынын башка инструменттери боюнча чендерди аныктайт. Мындан тышкары, эсептик чен ар кандай төлөмдөрдүн мөөнөтүн өткөрүп жибергендиги үчүн туумдарды жана айыптык төлөмдөрдү эсептөөдө баардык чарбалык субъекттер тарабынан колдонулат.

Отчеттук мезгилдин ичинде эсептик ченди аныктоо механизми колдонулган, ага ылайык анын мааниси Улуттук банктын 28 күндүк ноталарынын акыркы өткөрүлгөн төрт аукциондогу орточо алынган кирешелүүлүгүнүн орточо маанисине теңештирилген.

Эсептик чендин орточо деңгээли 2010-жылда 2,7 пайызды түзгөн, бул 2009-жылдагыга салыштырганда, 5,2 пайыздык пунктка төмөн. Отчеттук жылдын бештин айынын акырына карата Улуттук банктын эсептик чени 5,5 пайызды түзгөн болсо, жыл башында ал 0,9 пайыз чегинде катталган эле.

### 2.2.3. Репо-операциялары

Репо операциялары Улуттук банктын акча-кредит саясатынын инструменттеринин бири болуп саналат жана банк тутумунда улуттук валютадагы ликвиддүүлүк деңгээлин, рынокто түптөлгөн учурдагы жагдайга жана акча-кредит саясатынын максаттарына ылайык жөнгө салуу үчүн ишке ашырылат. Репо операциялары мамлекеттик баалуу кагаздарды, кайтара сатып алуу же келечекте алдын ала макулдашылган баада белгиленген мөөнөттө сатып алуу милдеттенмеси менен сатып алуу же сатуу бүтүмдөрүн түшүндүрөт.

2010-жылдын акырында, мамлекеттик чыгашалардын кескин өсүшүнө байланыштуу үстөк ликвиддүүлүк арткан. Улуттук банктын ноталарын сатуу боюнча операциялары менен катары эле, үстөк ликвиддүүлүктөн арылтуу максатында, отчеттук жылдын бештин айында мамлекеттик баалуу кагаздарды репо шарттарында (кайтарым репо) сатуу боюнча операциялар кошумча пайдаланылган. Сатуу предмети катары Кыргыз Республикасынын Өкмөтү тарабынан анын Улуттук банк алдындагы карыздарынын ордун жабуунун эсебине чыгарылган, Улуттук банктын портфелинде турган мамлекеттик жөнгө салуучу казына векселдери (МКВ(ж) колдонулган.

*Репо операцияларынын көлөмү*

Отчеттук жыл ичинде репо-операцияларынын жалпы көлөмү 70,8 млн. сомду түзүү менен 2009-жылдагы алардын көлөмүнө салыштырганда дээрлик 8 эсеге кыскарган. Кайтарым репо операцияларынын орточо алынган мөөнөтү 42 күндү, ал эми орточо кирешелүүлүгү 6,5 пайызды түзгөн.

#### 2.2.3.1-таблица

Улуттук банктын репо операциялары  
(млн. сом)

	1-чейрек	2-чейрек	3-чейрек	4-чейрек	Жыйынтыгында
<b>2009-ж., бардыгы болуп</b>	<b>556,8</b>	-	-	-	<b>556,8</b>
<i>анын ичинде:</i>					
тике репо операциялары	-	-	-	-	-
кайтарым репо операциялары	556,8	-	-	-	556,8
<b>2010-ж. бардыгы болуп</b>	-	-	-	<b>70,8</b>	<b>70,8</b>
<i>анын ичинде:</i>					
тике репо операциялары	-	-	-	-	-
кайтарым репо операциялары	-	-	-	70,8	70,8

### 2.2.4. Банктарды кайра каржылоо

Коммерциялык банктарды кайра каржылоонун төмөнкүдөй инструменттери Улуттук банктын тескөөсүндө турат:

- төлөм системасынын иш натыйжалуулугун арттыруу үчүн күрөөлүк камсыздоо алдында, операциялык күн ичинде бир нече саатка, пайызсыз негизде улуттук валютада сунушталган «бир күн ичиндеги» кредиттер;
- банктык кыска мөөнөттүү ликвиддүүлүгүн колдоого алуу үчүн күрөөлүк камсыздоо алдында, эсептик чендин 1,2 өлчөмүндө аныкталган пайыздык чен менен улуттук валюта да бир күнгө берилген «овернайт» кредити;
- олуттуу финансылык проблемаларды башынан кечирип турган коммерциялык банктарга өзгөчө учурларда гана, алты айдан ашпаган мөөнөткө, Улуттук банк Башкармасы белгилеген пайыздык чен боюнча сунушталган акыркы инстанция кредити.

2010-жылы коммерциялык банктарды кайра каржылоо механизмдин өркүндөтүү боюнча андан аркы иштер жүргүзүлгөн. Алсак, жылдын үчүнчү чейрегинен тартып, Улуттук банктын кредиттери боюнча эч кандай чектөөлөрсүз, Кыргыз Республикасынын ал аркылуу жайгаштырылган баардык мөөнөттөрдөгү мамлекеттик баалуу кагаздары (МКВ, МКО жана Улуттук банктын ноталары) кабыл алынган. Буга чейин күрөөлүк камсыздоо катары, кредит берилген күндөн тартып 12 айга чейинки төлөө күнү менен мамлекеттик баалуу кагаздар кабыл алынып келинген.

*Ченемдик базадагы өзгөртүүлөр*

Отчеттук жыл ичинде Улуттук банк 2,7 млрд. сом жалпы суммасында «овернайт» кредиттерин берген, бул 2009-жылдагы алардын көлөмүнө салыштырганда 4,2 эсеге көп. Коммерциялык банктардын Улуттук банктын ушул инструментине карата 2010-жылда орун алган талабы, өлкөнүн банк тутумунда ички таасирлердин кесепетинен улам, ликвиддүүлүктү тескөө проблемаларынын келип чыгуусу менен түшүндүрүүгө болот. Кароого алынып жаткан жылы «овернайт» кредиттери боюнча орточо жылдык чен 3,2 пайызды түзгөн. Ушул эле учурда, жыл ичинде бир күндүк кредиттер талап кылынган эмес.

#### **2.2.4.1-таблица**

«Овернайт» кредиттери

(млн. сом.)

	1-чейрек	2-чейрек	3-чейрек	4-чейрек	Жыйынтыгында
2009 ж.	-	5,3	0,5	630,0	<b>635,8</b>
2010 ж.	550,0	843,0	765,0	498,0	<b>2 656,0</b>

### 2.2.5. Милдеттүү камдык талаптар

Милдеттүү камдык талаптар – бул, акча каражаттарынын белгилүү бир бөлүгүн Улуттук банкта, б.а. милдеттүү камдарга депондоштуруу боюнча коммерциялык банкка карата коюлган талап. Милдеттүү камдар, акча топтомунун, банктык кредиттин жана ликвиддүүлүккө талаптын көлөмүн жөнгө салуу инструменттеринин бири болуп саналат.

Милдеттүү камдар боюнча ченемдик базаларды өркүндөтүү чегинде «Милдеттүү камдар жөнүндө» жобонун жаңы редакциясы бекитилип, ал 2010-жылдын бугу айында күчүнө кирген. Ушул жобого киргизилген өзгөртүүлөргө ылайык, милдеттүү камдарды эсептөө тизмесине кирген валюталык милдеттенмелердин сом түрүндөгү эквивалентин жана ошол эле милдеттик камдарды эсептөөдө колдонулган банктардын Улуттук банктагы чет өлкө валютасында депозиттерин эсептөө үчүн

*Ченемдик базадагы өзгөртүүлөр*

чет өлкө валюталарынын расмий курсу колдонула баштаган. Буга чейин ушул максаттар үчүн АКШ долларынын жылына эки жолу кайрадан каралып турган катталган курсу пайдаланылып келинген.

*Милдеттүү камдык талаптардын өлчөмүн төмөндөтүү*

Отчеттук жылдын бугу айында милдеттик камдардардын өлчөмү, экономикалык өсүшкө түрткү берүү жана коммерциялык банктардын ресурстук базасынын төмөндөөсү жана банк тутумунда системалуу кризистин келип чыгышы ыктымалдыгы шартында, алардын кредиттик потенциалын жогорулатуу максатында, эсептик базасынын 9,5 пайызынан 8,0 пайызына чейин төмөндөтүлгөн.

Жылдын акырында милдеттүү камдардын көлөмү 2,2 млрд. сомду түзүп, «АзияУниверсалБанк» ААКсынын лицензиясынын кайтарылып алынышына байланыштуу, отчеттук мезгил ичинде 38,4 пайызга кыскарган. Бул банкты эске албаганда, коммерциялык банктардын милдеттүү камдарынын көлөмү депозиттердин өсүшүнө байланыштуу 18,4 пайызга көбөйгөн. Жыл ичинде милдеттүү камдарды сактабагандык фактылары да катталган. Ал үчүн коммерциялык банктардан 30,3 миң сом жалпы суммасында айыптык төлөмдөр өндүрүлгөн.

### **2.2.5.1-таблица**

Коммерциялык банктардын улуттук валютадагы камдары\*

(млн. сом.)

	1-чейрек	2-чейрек	3-чейрек	4-чейрек
<b>2009-ж. бардыгы болуп</b>	<b>3 727,5</b>	<b>3 888,7</b>	<b>4 329,2</b>	<b>5 041,4</b>
<i>анын ичинде:</i>				
милдеттүү камдар	2 581,0	2 682,0	3 039,5	3 317,2
үстөк камдар	1 146,5	1 206,7	1 289,7	1 724,2
<b>2010-ж. бардыгы болуп</b>	<b>6 022,8</b>	<b>4 269,1</b>	<b>3 427,7</b>	<b>4 139,0</b>
<i>анын ичинде:</i>				
милдеттүү камдар	3 750,3	2 678,6	2 285,8	2 264,2
үстөк камдар	2 272,5	1 590,6	1 142,0	1 874,8

\* бир мезгил ичиндеги орточо көрсөткүчтөр

### **2.3. Эл аралык камдарды тескөө**

*Тескөө принциптери*

Эл аралык камдарды тескөө жагында, камдык активдердин ликвиддүүлүгүн колдоо жана алардын коопсуздугун камсыз кылуу, Кыргыз Республикасынын “Кыргыз Республикасынын Улуттук банкы жөнүндө” мыйзам талабына ылайык, Улуттук банктын биринчи кезектеги милдетинен болуп саналат. Эл аралык камдарды тескөөдө кирешелерди жогорулатуу принциби, активдердин ликвиддүүлүгүн жана коопсуздугун камсыз кылуу боюнча принциптердин так сакталышы шартында гана аткарылат.

*Ченемдик документтер*

Эл аралык камдарды тескөө «Инвестициялык стратегия», «Эл аралык камдарды тескөөдө тобокелдиктерди жөнгө салуу саясаты», «Кыргыз Республикасынын Улуттук банкынын эл аралык камдарынын 2010-жылга эталондук портфели жөнүндө» жана «Эл аралык камдардын инвестициялык активдерин тескөөдөгү лимиттер жөнүндө» жоболор менен жөнгө салынган.

Банктын инвестициялык стратегиясын, эл аралык камдар портфелинин түзүмүн, инвестициялык инструменттердин тобокелдиктери менен кирешелүүлүгүнүн катышын аныктоо, ошондой эле контрагенттерин тандоо жагындагы чечимдерди кабыл алуу Улуттук банк Башкармасы жана Инвестициялык комитет тарабынан жүзөгө ашырылган. Инвестициялык комитет отчеттук жылы эл аралык камдарды

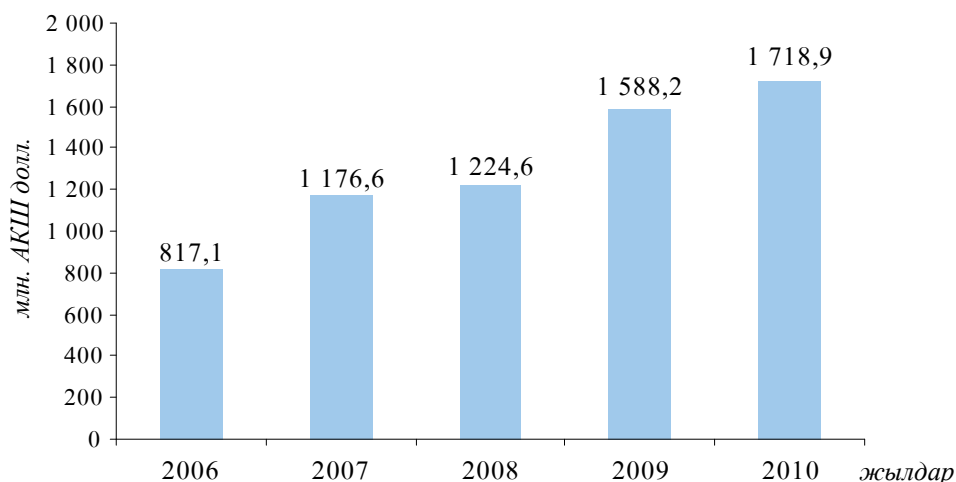
тескөө маселелери боюнча 19 отурум өткөргөн. Камдык активдерди тескөөдө келип чыгышы ыктымал болгон тобокелдиктерди минимизациялоо максатында, контрагенттерге карата критерийлер, талаптар жана чектөөлөр, инструменттердин түрлөрү, инвестициялоо өлчөмү жана мөөнөттүүлүгү белгиленген.

Улуттук банктын эл аралык камдарынын курамына алтын түрүндөгү активдер, атайы карыз алышуу укугу жана чет өлкө валюталарынын портфели кирет. 2010-жылдын акырына карата дүң камдардын көлөмү жыл ичинде 130,7 млн. долларга же 8,2 пайызга көбөйүү менен 1,7 млрд. доллар эквивалентин түзгөн.

*Эл аралык камдардын түзүмү жана көлөмү*

### **2.3.1-график**

Улуттук банктын дүң эл аралык камдарынын динамикасы



Эл аралык камдарды тескөөдөн түшкөн кирешелер, эл аралык финансылык институттардан жана донор өлкөлөрдөн Өкмөттүн жана Улуттук банктын пайдасына валюталык каражаттардын түшүүсү отчеттук жылда эл аралык камдардын көлөмүнүн артышын шарттаган булактардан болуп саналган. Мындан тышкары, эл аралык камдардын деңгээли валюта портфелинин курсунун жана баалуу металлдардын баасынын өзгөрүүсүнө таасир эткен.

*Эл аралык камдардын өсүш булактары*

Эл аралык камдардын курамындагы алтындын физикалык көлөмү отчеттук жыл ичинде өзгөрүүсүз калган. Улуттук банктын эл аралык камдарынын курамындагы алтындын үлүшүнүн 2010-жылда өсүшү, ушул баалуу металлга баанын жогорулоосу менен шартталган.

### **2.3.1-таблица**

Улуттук банктын камдык активдеринин түзүмү (бир мезгилдин акырына карата)

(пайыздарда)

	2009 ж.	2010 ж.
Алтын	5,7	6,8
Валюта портфели	83,8	83,3
Атайын карыз алышуу укугу	10,4	9,9
<b>Бардыгы болуп</b>	<b>100,0</b>	<b>100,0</b>

Эл аралык камдардын валюта портфели 2010-жылда: АКШ долларын, евро, швейцария франкын, англия фунтун, австралия жана канада долларларын, ошондой эле япон йени менен орус рублин камтып турган.

*Эл аралык камдардын валюта портфелинин түзүмү*  
*Эл аралык камдардын түзүмү*

Ликвиддүүлүктү тишелүү дэңгээлде колдоп туруу, ошондой эле эл аралык камдарды тескөөнүн натыйжалуулугун арттыруу максатында, камдык активдер менен иш алып баруу портфелдик негизде ишке ашырылган. Валюта портфелде-

рин жумушчу жана инвестициялыкка бөлүү, камдардын кирешелүүлүгүнүн оптималдуу деңгээлин колдоп турууну камсыз кыла алган.

*Эл аралык  
камдарды  
жайгаштыруу*

Жумушчу капиталдын активдерин эң эле ликвиддүү инструменттерге жайгаштыруу менен Улуттук банктын жана Өкмөттүн чет өлкө валютасындагы төлөмдөрү үчүн, ошондой эле ички валюта рыногунда операцияларды жүргүзүү үчүн пайдаланылган. Инвестициялык портфельди тескөөгө алуу, эл аралык камдардын бекитилген эталондук портфелине ылайык жүзөгө ашырылган.

Улуттук банк эл аралык камдарды баалуу кагаздар, мөөнөттүү депозиттер, ошондой эле бир күндүк репо-операциялар сыяктуу жогорку ишенимге ээ болгон, ликвиддүү инструменттерге жайгаштырган. Баалуу кагаздар портфели Австралиянын, Улуу Британиянын, Германиянын, АКШнын, Франциянын, Швейцариянын мамлекеттик баалуу кагаздарын, ошондой эле Эл аралык эсептешүүлөр банкынын кыска мөөнөттүү жана орто мөөнөттүү инвестициялык инструменттерин камтып турган. Мөөнөттүү депозиттер жогорку эл аралык рейтингге ээ эл аралык финансылык институттарга, чет өлкө борбордук жана коммерциялык банктарына жайгаштырылган.

2010-жылы дүйнөлүк экономика олуттуу финансылык каатчылыктын терс кесепетинин эпкинин дагы эле сезип турган. Мына ушундай шартта дүйнөнүн айрым өнүккөн экономикаларында гана ишкердик жигердүүлүккө жана ички суроо-талапка түрткү берүү боюнча бир катар өкмөттүк программаларды кабыл алуунун жүрүшүндө, калыбына келүү жагдайынын айрым бир белгилери катталган. Борбордук банктар олуттуу көлөмдө ликвиддүүлүктү экономикага жана ири санда мамлекеттик баалуу кагаздарды сатып алууга багыттоо жагында чараларды уланткан. Дүйнөнүн негизги борбордук банктарынын чендери, акча-кредиттик жөнгө салуу органдарынын акча-кредит саясатын жеңилдетүүгө ык койгондугун тастыктоо менен тарыхый минимумда сакталып калган. Бул өз кезегинде, Улуттук банктын валюта портфелинин кирешелүүлүк деңгээлине да таасирин тийгизген.

### **2.3.2-таблица**

Улуттук банктын эл аралык камдарын жайгаштыруу түзүмү (бир мезгилдин акырына карата)  
(пайыздарда)

	2009 ж.	2010 ж.
Эл аралык финансы институттары	32,5	35,7
Борбордук банктар	39,4	30,9
Коммерциялык банктар	27,6	33,0
Улуттук банк	0,4	0,4
<b>Бардыгы болуп</b>	<b>100,0</b>	<b>100,0</b>

Улуттук банктын ликвиддүүлүгү төмөн активдери «Кызматташуу жана өнүгүүнүн Борбордук Азия банкы» ЖАКтагы депозиттерден жана Мамлекеттер аралык банктын уставдык капиталына катышуудан турган. Эл аралык камдардын курамындагы ликвиддүүлүгү төмөн активдердин көлөмү, акыркы беш жыл аралыгында өзгөрүүсүз калуу менен 2010-жылдын акырына карата 3,9 млн. АКШ долларын түзгөн (0,23 пайыз).

### **2.4. Акча-кредит саясатынын натыйжалары**

*Акча базасы*

2010-жылдын бештин айынын акырына карата акча базасы 48,6 млрд. сомду түзүп, отчеттук жыл ичинде 18,4 пайызга көбөйгөн (2009-жылы 18,9 пайызга). Экономикага акча сунуштоо, кароого алынып жаткан жылы Кыргыз

Республикасынын Өкмөтүнүн түрткү берүүчү салык-бюджет саясатына байланыштуу, мамлекеттик финансы секторунун эсебинен жүзөгө ашырылган.

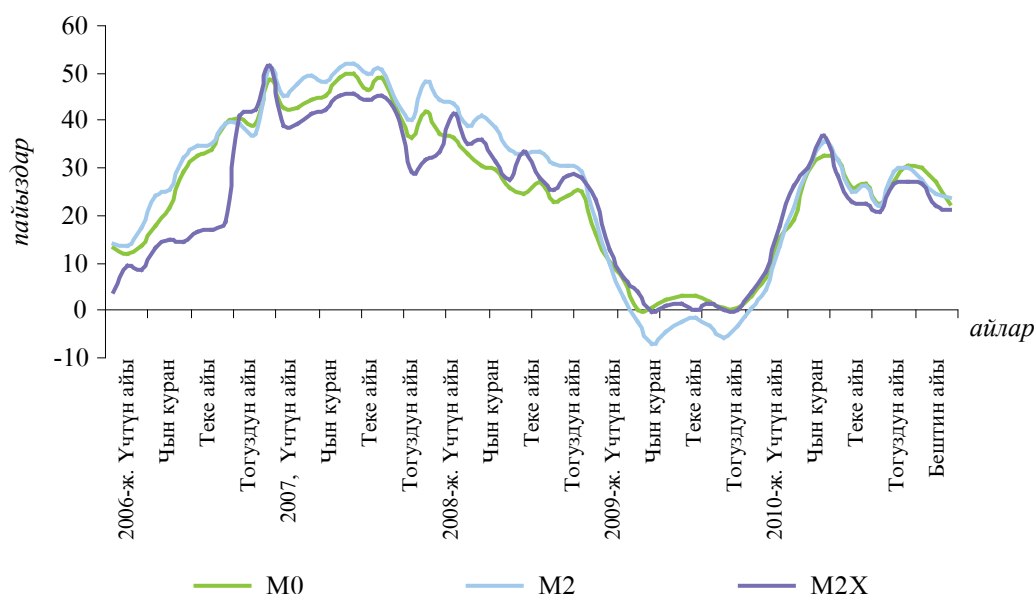
Акча базасынын түзүмүндө жүгүртүүдөгү нак акчанын үлүшү 2010-жылдын баш жагындагы 87,0 пайыздан, жыл акырындагы 89,1 пайызга чейин көбөйгөн. Демек, коммерциялык банктардын Улуттук банктагы корреспонденттик эсептериндеги каражаттардын үлүшү, 13,0 пайыздан 10,9 пайызга чейин азайган.

Отчеттук жылдын бештин айынын акырына карата M0 акча топтому (банктардан тышкаркы акча), отчеттук жыл ичинде 22,4 пайызга көбөйүү менен 41,5 млрд. сомду түзгөн (2009-жылы 15,3 пайыз). Ал эми банктардан тышкаркы акчаны жана улуттук валютадагы депозиттерди камтыган M2 акча топтому, 2010-жылдын баш жагындагыга салыштырганда 23,6 пайызга, 53,7 млрд. сомго чейин көбөйгөн (2009-жылы 13,8 пайызга). Мында, улуттук валютадагы депозиттер 27,8 пайыздык көбөйүүгө ээ болгон.

*Акча топтомдору*

#### 2.4.1-график.

Акча топтомдорунун өзгөрүүсүнүн жылдык арымынын динамикасы (бир мезгилдин акырына карата)



M2X кеңири мааниде колдонулуучу акча массасынын (M2 + чет өлкө валютасындагы депозиттер) көлөмү 2010-жылдын акырында 69,2 млрд. сомду түзгөн, жыл ичинде 21,1 пайызга же 12,1 млрд. сомго көбөйгөн, бул 2009-жылдагыдан бир аз көп (+17,9 пайыз же 8,7 млрд. сомго). Депозиттердин<sup>1</sup> өсүшүнүн кеңири мааниде колдонулуучу акчанын көбөйүүсүнө салымы 4,5 млрд. сомду же 7,9 пайызды, банктардан тышкаркы акчанын өсүшүнүн салымы 7,6 млрд. сомду же 13,3 пайызды түзгөн. Мында, сом түрүндөгү депозиттердин өсүш арымы чет өлкө валютасындагы депозиттердин<sup>2</sup> өсүш арымынан арткан. Кеңири мааниде колдонулуучу акча массасынын түзүмүндө чет өлкө валютасындагы депозиттердин үлүшү отчеттук жыл ичинде 1,6 пайыздык пунктка, 22,3 пайызга, ал эми банк тутумунун депозиттеринин түзүмүндө 2,9 пайыздык пунктка, 55,7 пайызга чейин азайган.

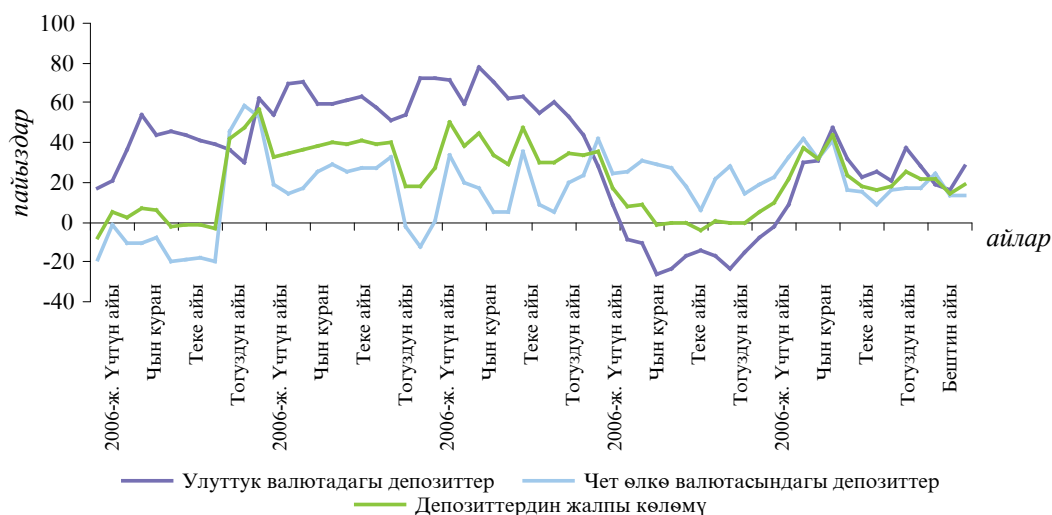
<sup>1</sup> Кыргыз Республикасынын Өкмөтүнүн жана резидент эместердин депозиттерин эске алуусуз.

<sup>2</sup> Алмашуу курсунун таасирин эске албаганда, чет өлкө валютасындагы депозиттер 7,4 пайызга, ал эми депозиттердин жалпы көлөмү 16,6 пайызга көбөйгөн.



**2.4.2-график.**

Коммерциялык банктардын М2Хте камтылган депозиттеринин жылдык өзгөрүү арымынын динамикасы (бир мезгилдин акырына карата)



*М2Хке таасир этүүчү факторлор*

Банк тутумунун, 128,5 млн. АКШ доллары көлөмүндө сырттан түшүүлөрдүн эсебинен жана алтын кенин казып алуу боюнча жергиликтүү ишканалардан 100,3 млн. АКШ доллары көлөмүндө түшүүлөрдүн, «Транзиттик которуулар борборунан» 60 млн. АКШ доллары көлөмүндө бюджетке түшүүлөрдүн эсебинен таза чет өлкө активдери, М2Х кеңири мааниде колдонулуучу акчанын өсүшүнө негизги салымды (19,8 пайыз) кошкон. Таза ички активдер М2Хтин өсүшүнө бир аз гана (1,3 пайыз) салым кошкон.

**2.4.1-таблица**

Кеңири мааниде колдонулуучу М2Х акча массасын калыптандырган булактар (бир мезгилдин акырына карата)

	2009-ж.	2010-ж.	Өсүш, млн. сом	Өсүш арымы пайыздар	М2Хке таасир этүү пайыздар
Таза чет өлкө активдери	60 114,0	71 424,8	11 310,9	18,8	19,8
Таза эл аралык камдар	68 134,9	79 773,0	11 638,2	17,1	20,4
Башка тышкы активдер	133,3	134,3	0,9	0,7	0,0
Бөлүштүрүү тартибинде алынган АКУ (СДР)	-5 863,2	-6 096,4	-233,2	4,0	-0,4
КМШ өлкөлөрү менен эсептешүүлөр	0,0	0,0	0,0		0,0
Узак мөөнөттүү тышкы милдеттенмелер	-2 291,1	-2 386,1	-95,0	4,1	-0,2
Таза ички активдер	-2 987,5	-2 217,1	770,4	-25,8	1,3
Мам. башкаруу органдарына карата нагыз талаптар	-5 992,3	-4 195,4	1 796,9	-30,0	3,1
Өкмөткө карата таза талаптар	-2 125,9	-3 039,2	-913,3	43,0	-1,6
Атайын фондуларга карата нагыз талаптар	-3 866,4	-1 156,2	2 710,2	-70,1	4,7
Кыргыз Республикасын өнүктүрүү фонду	-3 866,4	-1 156,2	2 710,2	-70,1	4,7
Башка секторлорго талаптар	25 952,3	27 574,7	1 622,4	6,3	2,8
Башка статьялар	2 332,1	2 654,6	322,5	13,8	0,6
Капитал менен операциялар эсеби	-25 279,7	-28 251,0	-2 971,4	11,8	-5,2
<b>М2Х акча массасы</b>	<b>57 126,4</b>	<b>69 207,7</b>	<b>12 081,3</b>	<b>21,1</b>	<b>21,1</b>
Банктардан тышкаркы акчалар	33 882,3	41 471,2	7 588,8	22,4	13,3
Башка депозиттик корпорациялардын депозиттери	23 244,1	27 736,6	4 492,5	19,3	7,9
Улуттук валютадагы депозиттер	9 607,6	12 274,3	2 666,7	27,8	4,7
Чет өлкө валютасындагы депозиттер	13 636,5	15 462,3	1 825,8	13,4	3,2

Кеңири мааниде колдонулуучу акча массасынын отчеттук жылда көбөйүүсү Кыргыз Республикасынын экономикасынын монетизациялоо көрсөткүчүнүн өсүшү менен коштолгон, ал жыл ичинде 3,9 пайыздык пунктка, 27,9 пайызга



чейин көбөйгөндүгүнө карабастан, Россиядагы жана Казакстандагы ушул көрсөткүчтөрдөн төмөн бойдон калууда.

Кыргыз Республикасынын Улуттук статистика комитетинин маалыматтары боюнча 2010-жыл ичинде инфляция 19,2 пайызды түзгөн. *Инфляция*

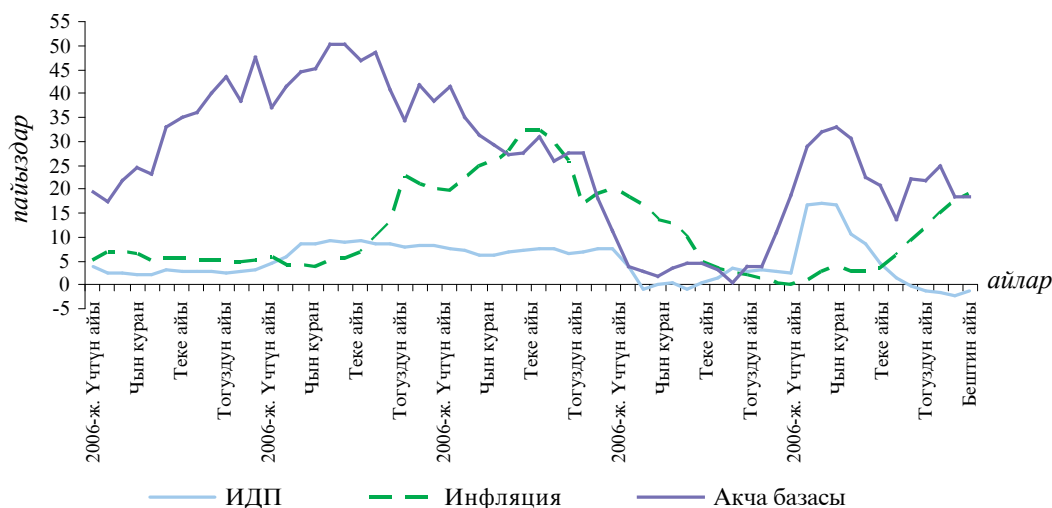
Өлкөдө баанын жалпы деңгээлинин мына ушундай өсүшүнө төмөнкүдөй себептер түрткү берген:

- дүйнөлүк, демек, азык-түлүк товарларынын жана энергия продукцияларынын ички рыногунда баалардын өсүшү;
- электр жана жылуулулук энергиясына тариф саясатынын өзгөртүлүшү;
- коңшу мамлекеттер менен чек аралардын жабылышы жана контролдук-өткөрмө режиминин катуулатылышы;
- өлкөдө коомдук-саясий жагдайлардын туруксуздугунан улам, республика ичинде соода жүргүзүү шарттарынын начарлоосу.

Өлкөдө инфляциялык процесстер негизинен, монетардык эмес факторлордун таасири астында жүрөт. Алсак, 19,2 пайызды түзгөн инфляциянын 9,8 пайыздык пункту – бул, монетардык эмес факторлордун тике салымы, инфляциялык күтүүлөрдүн салымы 4,8 пайыздык пунктту, ал эми монетардык факторлордуку 4,6 пайыздык пунктту түзгөн.

### 2.4.3.-график.

Акча базасынын, КБИнин жана ИДПнын жылдык өзгөрүү арымдары (бир мезгилдин акырына карата)



Соода боюнча негизги өнөктөштөрдөн болгон өлкөлөрдөгү көрсөткүчтөргө салыштырганда, республикада инфляциянын жогорку арымда сакталып турушу сомдун реалдуу эффективдүү алмашуу курсунун индексинин 7,9 пайызга, 111,1ге чейин өсүп кетишин шарттаган. Мында, сомдун номиналдык эффективдүү алмашуу курсунун индекси, отчеттук жыл ичинде 6,4 пайызга төмөндөп, жыл акырында 116,2ни түзгөн. Төмөндөө, соода боюнча негизги өнөктөштөн болгон көпчүлүк өлкөлөрдүн валюталарына карата сомдун баасынын түшүүсү менен шартталган. Алсак, 2010-жылдын бештин айында сом, 2009-жылдын бештин айындагыга салыштырганда казак тенгесине карата 7,2 пайызга, кытай юанине 8,7 пайызга, АКШ долларына карата 6,3 пайызга, орус рублине карата 2,3 пайызга нарксызданган болсо, еврого карата 4,3 пайызга чыңдалган.

*РЭАК жана  
НЭАК*

## ФИНАНСЫ-КРЕДИТ МЕКЕМЕЛЕРИНИН ИШИ БОЮНЧА БАЯНДАМА ЖАНА АНЫ ЖӨНГӨ САЛУУ

Коммерциялык банктардан жана банктык эмес финансы-кредит мекемелерден (БФКМ) турган Кыргызстандын финансы-кредит системасынын 2010-жылдагы өнүгүүсү, өлкөдө орун алган социалдык-саясий жагдайлардын курчушу жана экономиканын өсүш арымынын басаңдоосу шартында жүргөн. Кыргыз Республикасынын финансы-кредит системасынын түптөлгөн пайдубалынын бекемдиги гана отчеттук жылда болуп өткөн мындай таасирлерге туруштук берүүгө мүмкүнчүлүк түзгөн.

Улуттук банк “Кыргыз Республикасынын Улуттук банкы жөнүндө” мыйзамда аныкталган өз функцияларына ылайык, банктардын жана банктык эмес финансы-кредит мекемелеринин ишин лицензиялоо, тышкы (аралыктан) көзөмөлдүктү жүзөгө ашыруу жана жеринде барып инспекциялоону жүргүзүү аркылуу жөнгө салууну жана көзөмөлдүктү ишке ашырат.

2010-жылда финансы-кредит мекемелеринин ишин жөнгө салуунун өзгөчөлүгү, «АзияУниверсалБанк» ААКсында, аны менен байланыштуу банктарда жана БФКМдерде келип чыккан проблемалардын өөрчүп кетишине бөгөт коюу жана Кыргызстандын финансы-кредит системасында кризистин келип чыгышына жол бербөө максатында, регулятивдик мүнөздөгү таасирдүү чараларды оперативдүү колдонуу зарылчылыгынан көрүнгөн. Проблемалуу банктардын жана БФКМдердин кардарларынан жана акционерлеринен келип түшкөн кайрылуулардын, талап коюулардын жана арыздардын агымына тиешелүү маселени чечүүгө, олуттуу ресурстар багытталган. Тышкы көзөмөлдүктүн жана жеринде барып инспекциялоонун чегинде, өзгөчө көңүл мурдагыдай эле, кредиттик тобокелдикке мониторинг жүргүзүүгө бурулуп, банктардын жана БФКМдердин ишиндеги негизги инструмент катары стресс-тестирлөө, ошондой эле банк ишин коштоп жүргөн башка тобокелдиктерге анализдөөлөрдү жүргүзүү каражаттары жигердүү пайдаланылган.

БФКМдер системасынын 2010-жылдагы өнүгүү тенденциясы алгылыктуу болуу менен алардын санынын, активдеринин, кредит портфелинин көлөмүнүн жана карыз алуучуларынын санынын өсүшү менен мүнөздөлгөн.

Банктык көзөмөлдүктүн натыйжалуулугун арттыруу, банктарда ички контролдукту күчөтүү, банктык тобокелдиктерди тескөө системасын өнүктүрүү, консолидацияланган көзөмөлдүк системасын, депозиттерди коргоо системасын өнүктүрүү, ислам каржылоо принциптерин колдонууга киргизүү жана БФКМдерге карата ченемдерди жана талаптарды оптималдаштыруу максатында, ченемдик-укуктук актыларды өркүндөтүү иши улантылган.

### 3.1. Банктык көзөмөл

#### 3.1.1. Лицензиялоо

*Банктардын  
уставдык  
капиталы*

2010-жылдын акырына карата абал боюнча коммерциялык банктардын төлөнгөн уставдык капиталынын жалпы суммасы 7,5 млрд. сомду түзгөн, анын ичинде банк тутумунун уставдык капиталындагы чет өлкө капиталынын үлүшү 35,0 пайызга чейин төмөндөп, 2,6 млрд. сомду түзгөн. Отчеттук жыл ичинде банктардын уставдык капиталынын жалпы өлчөмү 1,1 млрд. сомго же 2009-жылдагы ушул көрсөткүчкө салыштырганда 13,2 пайызга азайган. Бул, «АзияУниверсалБанк» ААКсынын банкрот абалында калышына байланыштуу келип чыккан.

2010-жылдын тогуздун айынын жыйырма жетисинде Бишкек шаардык сотунун Административдик жана экономикалык иштер боюнча соттук коллегиясынын чечими менен «АзияУниверсалБанк» ААКсын төлөөгө жөндөмсүз катары таануу

чечими кабыл алынып, Банктарды кайра өзгөртүп түзүү жана карыздарды реструктуризациялоо боюнча агенттик «АзияУниверсалБанк» ААКсынын атайы администратору болуп дайындалган. Ушуга байланыштуу, бул банкта банкроттук жол-жобосу башталып, натыйжада улуттук жана чет өлкө валюталарында банк операцияларын, ошондой эле баалуу металлдар менен операцияларды жүргүзүү укугуна «АзияУниверсалБанк» ААКсынын банктык лицензиялары кайтарылып алынган.

Отчеттук жылдын бештин айынын жыйырма төртүндө Улуттук банк тарабынан «Залкар Банк» ААКсына улуттук жана чет өлкө валюталарында банк операцияларын жүргүзүү укугуна лицензиялар берилген. Бул банк Кыргыз Республикасынын “Банктарды консервациялоо, жоюу жана банкроттоо жөнүндө” мыйзам талабына ылайык, банкрот болгон «АзияУниверсалБанк» ААКсын реструктуризациялоо ыкмасында түзүлгөн.

Мыйзам актыларын бузууга жол бергендиктин фактыларынын аныкталышына байланыштуу, Улуттук банк тарабынан бир катар банктардын акционерлерине карата сот процессин жүргүзүү демилгеленген.

«Айыл Банк» ААКсынын өнүгүшүнө жана Улуттук банк тарабынан коюлган талаптарды аткарууга банктын жетишүүсүнө байланыштуу, отчеттук мезгил ичинде анын лицензиясынан бир катар чектөөлөр алынып салынып, чет өлкө валютасында аккредитивдер менен банктык операцияларды, Улуттук банк менен туунду финансылык инструменттер (деривативдер) менен операцияларды (своп-операцияларды) жүзөгө ашыруу жагында кызмат көрсөтүүлөрдүн тизмеги кеңейтилген. Мындан тышкары, ушул банк үчүн тартылган депозиттердин жалпы көлөмүнө мурда белгиленген лимит капиталдын (өздүк каражаттардын) өлчөмүнүн 25 пайыздан 50 пайызга чейин көбөйтүлгөн.

Отчеттук жылда эки банк аталышын өзгөрткөн: «АТФБанк-Кыргызстан» ААКсы «ЮниКредитБанк» ААКсына, ал эми «ЭкоБанк» ААКсы аталышын «ЭкоИсламикБанк» ААКсына өзгөрткөн.

Өлкөдөгү саясый жана экономикалык жагдайды эске алып, ошондой эле коммерциялык банктардын кайрылууларынын негизинде Улуттук банк Башкармасы банктар, банк резидент эместердин филиалдары үчүн капиталдын (өздүк каражаттардын) минималдуу өлчөмү боюнча кеминде 200,0 млн. сом өлчөмдөгү ченемди аткаруу мөөнөтүн, 2010-жылдын тогуздун айынын биринен, ушул эле жылдын бештин айынын отуз бирине чейин жылдыруу чечимин кабыл алган.

### 3.1.1.1-таблица.

Филиалдар түйүнүн, аманат жана көчмө кассалар түйүнүн өнүктүрүү динамикасы\*

	Филиалдардын саны		Аманат кассаларынын саны		Көчмө кассаларынын саны	
	2009-ж.	2010-ж.	2009-ж.	2010-ж.	2009-ж.	2010-ж.
Бишкек шаары	50	46	193	187	-	10
Баткен областы	13	11	30	27	-	-
Жалал-Абат областы	39	33	74	73	-	-
Ысык-Көл областы	35	30	27	21	-	1
Нарын областы	17	14	4	3	-	-
Ош областы	42	39	105	98	-	1
Талас областы	10	9	5	5	-	-
Чүй областы	33	29	43	38	-	-
<b>Жыйынтыгында:</b>	<b>239</b>	<b>211</b>	<b>481</b>	<b>452</b>	<b>0</b>	<b>12</b>

\* 2010-жылдын бештин айынын отуз бирине карата абал боюнча «Залкар Банк» ААКсынын 35 филиалы жана 53 аманат кассалары кайра тариздетүү баскычында турган.

Калайык-калктын банктар сунуштаган кызмат көрсөтүүлөрдөн пайдалануу мүмкүнчүлүгүн камсыз кылуу жана ошол кызмат көрсөтүүлөрдүн чөйрөсүн кеңейтүү максатында, банктарга түзүмдүк бөлүмдөрдүн обочолонгон жаңы түрүн – көчмө

*Филиалдар,  
аманат жана  
көчмө кассалар*

кассаларды ачууга мүмкүнчүлүктөр сунушталган. 2010-жыл ичинде коммерциялык банктар тарабынан республиканын ар кайсы регионунда сегиз филиал, 35 аманат кассасы, 12 көчмө касса ачылган.

### 3.1.2. Тышкы көзөмөл.

Коммерциялык банктардын ишине тышкы көзөмөлдүктү жүргүзүүнүн алкагында активдердин сапатына, капиталдын жетиштүүлүгүнө, кирешелүүлүк факторлоруна баа берүүлөр, ликвиддүүлүктү тескөө, тобокелдиктерди тескөө системасына баа берүүлөр ишке ашырылган.

Коммерциялык банктардын ишине тышкы көзөмөлдүк, көрсөткүчтөр ортосунда өз ара байланыштуулукту аныктоо, ошол көрсөткүчтөрдү өзгөртүүчү факторлорду жана банктар өзүнө алган тобокелдик деңгээлине талдап-иликтөөлөрдү, стресс-тестирлөөнү жүргүзүү, ошондой эле алынган көрсөткүчтөрдү бир түрдөгү банктар тобу боюнча алынган орточо көрсөткүчтөргө салыштыруу аркылуу, CAMELS системасынын компоненттери боюнча банк ишин мүнөздөгөн көрсөткүчтөр системасын пайдаланууга негизденет.

Инспектордук текшерүүлөрдүн сунуш-көрсөтмөлөрүнүн аткарылышына мониторинг жүргүзүүнүн, сунушталган регулятивдик отчетторго анализдөөлөрдүн, аудитордук корутундулардын негизинде, тобокелдиктерди тескөө жана ички контролдук системасынын болушуна карата талаптардын аткарылышы жана банктын жалпы ишине тиешелүү башка маалыматтарды кошо алганда, банктардын абалы боюнча отчеттор даярдалган.

Коммерциялык банктардын аманатчыларынын жана кредиторлорунун таламдарын коргоо, банк тутумунда туруктуулукту колдоого алуу, депозиттердин агылып чыгышы тобокелдигин басандатуу үчүн көзөмөлдүк чаралары кабыл алынып, айрым проблемалуу коммерциялык банктардын ишине атайы режимдер жана чектөөлөр киргизилген.

Жөнгө салуу ыкмаларын жана принциптерин өркүндөтүү максатында, көзөмөлдүк тажрыйбасын жана жол-жоболорун оптималдаштыруу боюнча иштер жүргүзүлгөн. Алсак, экономикада ар кандай жагдайлардын келип чыгышы учурунда коммерциялык банктардын потенциалдуу жоготууларга учуроосуна бөгөт коюу, ошондой эле банк секторунда терс жагдайдын келип чыгышы ыктымалдыгын алдын алуу, банктардын макроэкономикалык мүнөздөгү өзгөрүүлөргө жана банк ишине таасир этиши мүмкүн болгон экономикадагы потенциалдуу стресстик жагдайларга карата туруктуулугуна баа берүү үчүн Улуттук банк тарабынан айрым банктардын сыяктуу эле, бүтүндөй банк секторундагы кредиттик, валюталык, пайыздык тобокелдиктерге жана ликвиддүүлүк тобокелдиктерине стресс-тестирлөө жүргүзүлүп турган. Ошентип Улуттук банк, банктар даярдаган стресс-тесттерди жана өзүнүн стресс-тесттеринин натыйжаларын тобокелдиктер деңгээлин аныктоо үчүн колдонгон. Алардын негизинде коммерциялык банктардын тобокелдиктерин шайкеш тескөөгө алынышына иликтөөлөр жүргүзүлгөн. Стресс-тестирлөө методологиясын өнүктүрүү жана банк тутумуна мүнөздүү тобокелдиктерге баа берүүгө карата кыйла өркүндөтүлгөн ыкмаларды колдонуу, 2010-жылдагы ар кандай кесепеттүү жагдайлардын шартында Кыргыз Республикасынын банк тутумунун финансылык жана түзүмдүк туруктуулугун камсыз кылууга мүмкүндүк берген. Ошондой болсо да, «АзияУниверсалБанк» ААКсынын Улуттук банкка мезгил-мезгили менен сунуштап турган финансылык отчеттору олуттуу бурмаланып берилип келгендиги, тышкы көзөмөлдүктү жүзөгө ашырууда колдонулуп жаткан ыкмалардын мындан ары да өркүндөтүлүшүн талап кылууда.

Мындан тышкары, тышкы көзөмөлдүктүн чегинде банк тутумунун кардарлары сыяктуу эле, алардын акционерлеринин укуктук мүнөздөгү маселелерди кошо алганда, банктык тейлөөгө, аманаттардын коргоого алынышына, кредиттик администрлөөгө жана керектөөчүлөрдүн укугун коргоого тиешелүү ар кандай көп сандаган кайрылуулары кароого алынган.

Банктык көзөмөл боюнча Базель комитети тарабынан белгиленген эффективдүү банктык көзөмөлдүктүн түпкүлүктүү принциптерин ишке ашыруунун алкагында, коммерциялык банктардын аткаруучу жана байкоо органдары, ошондой эле тышкы аудиторлор менен учурда түптөлгөн жагдайларды, анын ичинде олуттуу тобокелдиктерге байланыштуу иш багыттарын талкуулоо үчүн жолугушуулар өткөрүлгөн.

Отчеттук жылы банктардын «таза» тобокелдиктүү<sup>1</sup> активдери 3,5 млрд. сомго азайган болсо, «таза» суммардык капитал<sup>2</sup> 2,3 млрд. сомго төмөндөгөн. Банк тутумунун суммардык активдериндеги тобокелдиктүү активдердин салыштырма салмагы 2010-жылдын акырына карата 64,8 пайызды түзгөн (2009-жылдын акырына карата 61,1 пайыз).

### ***3.1.2.1-таблица***

Коммерциялык банктар системасынын капиталынын көрсөткүчтөрү (бир мезгилдин акырына карата)

	2009 ж.	2010 ж.
«Таза» суммардык капитал, млн. сом	13 914,9	11 567,5
«Таза» тобокелдиктүү активдер, млн. сом	41 505,4	37 981,3
Суммардык капиталдын шайкештик коэффициенти, пайыздар	33,5	30,5
Суммардык капиталдын шайкештик ченеми (кеминде), пайыздар	12,0	12,0

«АзияУниверсалБанк» ААКсынын банкрот болушуна байланыштуу уставдык капиталдын төмөндөөсү, банк тутумунун капиталынын жалпы көлөмүнүн төмөндөөсүнө алып келген. Капиталдын жетиштүүлүгү ченеми 12,0 пайызды түзгөндүгүн, ошондой эле 2010-жылдын жыйынтыгы боюнча шайкештик деңгээли 3,1 пайыздык пунктка гана төмөндөп, 30,5 пайызды түзгөндүгүн эске алганда, Кыргызстандын банк тутуму финансылык кызмат көрсөтүүлөрдү сунуштоо чөйрөсүн кеңейтүү үчүн белгилүү бир потенциалга ээ экендигин белгилөөгө болот.

Коммерциялык банктардын ишине тышкы көзөмөлдүк банк ишине мүнөздүү болгон тобокелдиктерге баа берүүнүн негизинде жүргүзүлгөн.

Кредиттик тобокелдик активдерди жана баланстан тышкаркы милдеттенмелерди классификациялоонун негизинде бааланган<sup>3</sup>. Потенциалдуу жоготуулардын жана чыгым тартуулардын ордун жабууга түзүлгөн камдардын кредиттик жоготуулар тобокелдигин өзүнө камтыган активдердин жалпы суммасына карата катышы катары эсептелинген, кайтарылбай калуу тобокелдиги 2010-жылдын акырына карата бир жыл мурдагы анын маанисине салыштырганда, жогорулоо менен 10,7 пайызды түзгөн. Отчеттук жылдын акырына карата, мөөнөтүндө төлөнбөгөн кредиттердин суммасы 3,5 млрд. сомду же өзүндө кредиттик жоготуулар тобокелдигин камтыган бардык активдердин 13,1 пайызын түзгөн. 2009-жылдын акырында бул көрсөткүч 7,9 пайызды же 2,0 млрд сомду түзгөн эле. Кулжа айындагы каргалашуу окуялар жана бир катар кредиттер боюнча күрөөдө турган улутташтырылган мүлктөр маселесинин чечилбей жатышы, мөөнөтүндө төлөнбөгөн карыздардын өсүшүнө түрткү берген негизги себептерден болгон.

Валюталык тобокелдик, валюта курсунун өзгөрүүсү шартында банктын чет өлкө валютасындагы активдеринин жана милдеттенмелеринин наркынын өзгөрүүсүнөн улам, анын чыгым тартып калуусу мүмкүнчүлүгү көз карашынан, кароого алынган. Бул тобокелдик, чет өлкө валютасындагы активдер менен милдеттенмелердин катышына, ошондой эле коммерциялык банктардын суммардык активдериндеги же милдеттенмелериндеги алардын үлүшүнө жараша

*Кредиттик тобокелдик*

*Валюталык тобокелдик*

<sup>1</sup> Коммерциялык банктардын активдери жана аларга мүнөздүү кредиттик тобокелдик деңгээли боюнча салмактанган, баланстан тышкаркы милдеттенмелер.

<sup>2</sup> Банктын акционерлеринин капиталын, отчеттук жана өткөн жылдардагы иш боюнча финансылык натыйжаларды, туунду уюмдарга инвестицияларды жана башка финансы-кредит мекемелерине капиталды эске албаганда, түзүлгөн камдарды камтыган эсептик көрсөткүч. Ал, Улуттук банк тарабынан белгиленген экономикалык ченемдердин маанисин эсептөөдө колдонулат.

<sup>3</sup> Маалыматтар, отчеттун «Банк сектору» деп аталган 1.4-бөлүгүнүн «Активдерди, баланстан тышкаркы милдеттенмелерди жана кардарларга кредиттерди классификациялоо» аталышындагы 1.4.3-таблицасында келтирилген.



бааланган. 2010-жылдын акырына карата банк тутумунун валюталык активдери 24,8 млрд. сомду же суммардык активдердин 42,2 пайызын түзгөн. Коммерциялык банктардын чет өлкө валютасындагы милдеттенмелери 25,3 млрд. сомду же бардык милдеттенмелердин 54,9 пайызы чегинде катталган. Мында, банк тутумунун 2010-жылдын акырына карата чогуу алгандагы ачык валюта позициясы 2,1 млрд. сомду же банк тутумунун таза суммардык капиталынын (-18,6) пайызын түзүү менен тартыштык (кыска) чекте болгон. 2009-жылдын акырына карата, банк тутумунун чогуу алгандагы валюталык позициясы 255,7 млн. сомду же банк тутумунун таза суммардык капиталынын 1,8 пайызын түзүү менен үстөк (узун) чекте болгон.

*Ликвиддүүлүк  
тобокелдиги*

Ликвиддүүлүк тобокелдиги, милдеттенмелердин ар бир мезгил интервалында активдер менен орду жабылышы көз карашынан кароого алынган. Бул, активдердин жана милдеттенмелердин мөөнөттөр боюнча дал келбестиги шартында, каражаттарга болгон керектөөлөргө баа берүү мүмкүнчүлүгүн сунуштайт. Коммерциялык банктардын ликвиддүүлүк тобокелдигине 2010-жылы жүргүзүлгөн анализдөөлөр, активдердин жана милдеттенмелердин төлөө мөөнөттөрү боюнча орун алган терс ажырым, 90 күнгө чейинки мөөнөттөр боюнча байкалгандыгын көрсөткөн. Бирок, мында 90 күндөн ашкан мөөнөттөр боюнча алгылыктуу ажырымдын орун алышы, банктар өз милдеттенмелеринин ордун жабуу үчүн узак мөөнөткө каралган каржылоо булактарына ээ экендигин чагылдырган.

**3.1.2-таблица**

Мөөнөттөр боюнча активдер жана милдеттенмелер  
(млн. сом)

2009-ж.*	Мөөнөттөр күн менен					Бардыгы
	0-30	31-90	91-180	181-365	365 жана андан ары	
Финансылык активдер	32 716,1	3 369,5	5 162,4	7 633,0	20 584,0	69 465,1
Финансылык милдеттенмелер	32 909,5	5 078,0	2 813,2	5 951,3	6 306,5	53 058,5
Финансылык активдердин финансылык милдеттенмелерден ашкан суммасы	-193,4	-1 708,5	2 349,3	1 681,7	14 277,5	16 406,6
Финансылык активдердин жалпы көлөмүнө карата, пайыздарда	-0,3	-2,5	3,4	2,4	20,6	23,6

\* Аны кошо алганда, 2009-жылдын бештин айынын отуз бирине карата маалыматтар.

2010-ж.**	Мөөнөттөр күн менен					Бардыгы
	0-30	31-90	91-180	181-365	365 жана андан ары	
Финансылык активдер	25 806,1	3 807,1	3 454,5	7 135,6	21 892,4	62 095,7
Финансылык милдеттенмелер	28 583,9	4 304,2	2 825,1	3 216,7	7 094,7	46 024,5
Финансылык активдердин финансылык милдеттенмелерден ашкан суммасы	-2 777,8	-497,1	629,4	3 918,9	14 797,7	16 071,2
Финансылык активдердин жалпы көлөмүнө карата, пайыздарда	-4,5	-0,8	1,0	6,3	23,8	25,9

\*\* Аны кошо алганда, 2010-жылдын бештин айынын отуз бирине карата маалыматтар.

Банк тутумуна мүнөздүү болгон негизги тобокелдиктерге жүргүзүлгөн анализдөөлөр, кароого алынып жаткан тобокелдиктерди чектеген экономикалык ченемдердин аткарылышы көрсөткүчүнүн айкын мааниси ченемдик мааниден олуттуу ашкан деңгээлде тургандыгын көрсөткөн. Бул бир кыйла бекем запастын бар экендигин тастыктайт. Ошону менен бирге эле, кредиттик тобокелдиктин жогорулоосуна, мөөнөтүндө төлөнбөгөн кредиттердин көлөмүнүн жана банктардын кардарларынын төлөөгө жөндөмсүздүгүнүн өсүшүнө байланыштуу, потенциалдуу кооптонуулар да эле орун алууда. Улуттук банк, банк секторунда түптөлгөн тенденцияларды башка өлкөлөрдөгү абалга салыштыруу аркылуу, дүйнөлүк финансылык каатчылыктын мүмкүн болуучу терс кесепеттерин минимизациялоо боюнча зарыл чараларды көрүү үчүн ага туруктуу негизде көз салып, кризиске каршы тиешелүү чараларды, анын ичинде коммерциялык банктар менен биргелешип чараларды көргөн. Коммерциялык банктарда банк-

тык тобокелдиктердин келип чыгышы учурунда аракеттенүү программасынын болушуна тиешелүү талап коюу жагындагы Улуттук банк 2009-жылы эле баштаган иш, отчеттук жылы да улантылган. 2010-жылы Улуттук банк, дүйнөлүк финансылык каатчылык кесепеттерин четтетүү боюнча банктардын кризиске каршы чараларынын алкагында, иш-чараларды жаңылоо боюнча эки жолу талап койгон. Мындан тышкары, коммерциялык банктардын байкоо органдары жана тобокелдик менеджерлери менен өткөрүлгөн жолугушуулардын чегинде, кооптуу жагдайларда көрүлүүчү аракеттердин моделин түзүү зарылчылыгы көрсөтүлгөн.

### 3.1.3. Инспектирлөө

Улуттук банктын Кыргыз Республикасынын мыйзамдарында каралган көзөмөлдүк функциясынын аткарылышы чегинде 2010-жылы 10 комплекстүү текшерүү жана 16 максаттуу текшерүү ишке ашырылган (кассалык тартиптин сакталышы жагында 3, банк ишинин айрым аспектилери боюнча 13 планда каралбаган текшерүүлөр ишке ашырылган).

Жогоруда аталган 13 пландан тышкаркы максаттуу текшерүүлөр банк секторунда кризистин күчөп кетишине жол бербөөгө багытталган бир катар чаралардын, атап айтканда, Улуттук банктын бир катар банктарда атайы режимди киргизишин талап кылган, республикада болуп өткөн форс-мажордук жагдайларга байланыштуу жүргүзүлгөн.

Атайы режим киргизилген банктардын системалуу маанилүүлүгүн жана өз ара байланыштуулугун эске алганда, максаттуу текшерүүлөрдө көңүл бурулууга тийиш болгон маселелерден болуп, эң оболу: уставдык капиталды түзүүдө мыйзам актыларынын талаптарынын сакталышы жана каражат булактарынын мыйзамдуулугун аныктоо, байланыштуу жактарга жана аффилирленген компанияларга берилген кредиттердин сапаты; баалуу кагаздар менен операциялардын укук ченемдүүлүгү, терроризмди каржылоого жана кылмыш жолу менен алынган кирешелерди легализациялоого каршы мыйзам талаптарынын сакталышы саналган.

Атайы режим шартында турган банктарга жүргүзүлгөн максаттуу текшерүүлөрдүн жыйынтыгы боюнча төмөнкүлөргө жол берилгендиги аныкталган:

- оффшордук аймактардын субъекттерине катышы болгон компаниялардын акча каражаттары, айрым банктардын капиталын топтоо булагынан болгондугунан улам, ошол оффшордук аймактардын субъекттери же аларга катышы бар жактар, айрым банктардын акционерлеринин катышуучуларынан болгондугу, ушунун өзү банктык мыйзам талаптарын бузуу болуп саналаары;
- айрым банктардын жетекчилиги тарабынан бир катар жылдар бою ар кандай операцияларды колдонуу менен өтө ири өлчөмдө шектүү операциялар жүргүзүлүп келген. Мунун кесепетинен ошол банктар алгылыксыз банктык тажрыйбага тартылган;
- бир катар банктарда акча каражаттары менен операцияларды жүргүзүүнүн схемалары табылган, алар айкын экономикалык максатты көздөбөстөн, эң оболу кылмыш жолу менен табылган «арам» акчанын изин жашырууга жана кирешелерди легализациялоого, ошондой эле «көмүскө» импортту каржылоого багытталгандыктан, терроризмди каржылоого жана кылмыш жолу менен алынган кирешелерди легализациялоого каршы аракеттенүү мыйзамына ылайык, шектүү операциялардын белгилерин камтыган мыйзамсыз операциялардан болгондугу;
- баалуу кагаздарды сатып алуу/сатуу боюнча жалган операциялардын жүргүзүлгөндүгү;
- айрым банктар Акчанын изин жашырууга каршы күрөшүү жагында финансылык чараларды көрүү боюнча максаттуу топтун (FATF) негизги сунуш-көрсөтмөлөрүн этибарга албай келгендиги;



- айрым банктардын кызмат адамдары банктык мыйзам талаптарында түздөнтүз каралган өз функционалдык милдеттерин аткарууну сактабагандыгы;
- «АзияУниверсалБанк» ААКсын кошо алганда, айрым банктарда реалдуу финансылык жагдайды жаап-жашырууну жана бурмалоону көздөгөн, олуттуу көлөмдөгү шектүү жана кооптуу операциялар жүргүзүлгөндүгү фактысы аныкталган.

Жеринде барып инспектордук текшерүүлөрдүн жыйынтыгы боюнча банктарга жазма буйруктар жөнөтүлүп, алардын жетекчилери менен банк ишинде аныкталган кемчиликтерди четтетүү боюнча сүйлөшүүлөр жүргүзүлгөн. Коммерциялык банктарда жүргүзүлгөн текшерүүлөрдүн жыйынтыгы Көзөмөл боюнча комитетте жана Улуттук банк Башкармасында кароого алынып, тиешелүү чаралар көрүлгөн.

Инспектордук текшерүүлөрдүн жүрүшүндө аныкталган Кыргыз Республикасынын мыйзам талаптарын бузууга жол берүүлөрдүн негизинде Улуттук банк «КыргызКредитБанк» ААКсынын, ИБ «Ысык-Көл» ААКсынын, «Акылинвестбанк» ААКсынын акцияларын сатып алуу боюнча арзыбаган бүтүмдөрдүн жараксыздыгынын кесепеттерин колдонуу жөнүндөгү бир катар соттук доолор демилгеленген. Мындан тышкары, айрым банктардын өз иш аракети жана/же аракеттенбей коюусу менен банктарды алгылыксыз банктык тажрыйбага тарткан кызмат адамдарына карата таасир этүү чаралары колдонулган.

#### 3.1.4. Таасир этүү чаралары

Улуттук банктын банктарга карата эскертүү чараларын жана санкцияларды колдонуу чечими, Кыргыз Республикасынын мыйзам актыларына жана Улуттук банктын ченемдик укуктук актыларына ылайык кабыл алынган.

Өлкөдө, 2010-жылда болуп өткөн саясый туруксуздуктун кесепетинин банк тутумуна таасир этишине жол бербөө, ошондой эле өз ара байланыштуу банктарда орун алган проблемаларды локализациялоо максатында, Улуттук банк айрым банктарда башкаруунун атайы режимин киргизүүнү, алгылыксыз банктык тажрыйбага тартылган коммерциялык банктардын Директорлор кеңешинин жана башкармасынын ыйгарым укуктарын токтотууну демилгелөөнү кошо алганда, көзөмөлдүк мүнөзүндөгү бир катар чараларды токтоосуз кабыл алып турган.

Ошентип, айрым банктардын системалуу маанилүүлүгүн жана өз ара байланыштуулугун эске алуу менен алардын ишине контролдукту орнотуу үчүн жана бухгалтердик китептердин, банктын жазууларын, ошондой эле аманатчылардын ж.б. кредиторлордун таламдарында активдерди сактап калуу, ошондой эле талап-тоноо жана олуттуу зыян келтирилиши мүмкүндүгү фактыларынан улам, укук коргоо органдарынын чечимдерин эске алуу менен 7 коммерциялык банкка убактылуу жетекчилик режими киргизилген. Мындан тышкары, белгилүү бир убакыт ичинде Улуттук банк 12 коммерциялык банкта тике банктык көзөмөлдүктү жүзөгө ашырган.

Атайы режимди киргизүү жана көзөмөлдүк максатында башка аракеттерди көрүүнүн жүрүшүндө финансылык укук бузуулардын, Кыргыз Республикасынын мыйзам нормаларын бузуулардын көп сандаган фактылары аныкталган. Алар негизинен, экономикалык маңызга ээ эмес, шектүү операциялардын белгилерин камтыган олуттуу суммадагы операциялардын жүргүзүлүшүнө байланыштуу болгон. Ушундан улам «АзияУниверсалБанк» ААКсында жана ИБ «Ысык-Көл» ААКсына консервация режими киргизилген.

Ушуну менен бирге эле, «АзияУниверсалБанк» ААКсынын айкын финансылык абалына баа берүүнүн жыйынтыгы боюнча ал, сот органдарынын чечими менен төлөөгө жөндөмсүз катары таанылып, банкроттук жол-жобосу козголуп, атайы министрлөө ыкмасы – жаңы банкты түзүү аркылуу реструктуризациялоо чарасы аныкталган.

Ошентип, 2010-жылдын акырына карата «БТА Банк» ЖАКта тике банктык көзөмөлдүк, ал эми «КыргызКредит Банк» ААКсында, «Манас Банк» ЖАКта жана «Акылинвестбанк» ААКсында убактылуу жетекчилик режими сакталып калган.

Мындан тышкары, алгылыксыз банктык тажрыйбага тартылган банктардын айрым кызмат адамдарына карата Кыргыз Республикасынын мыйзамдарында каралган ыйгарым укуктардын чегинде, таасир этүү чаралары колдонулган. Кийинчерээк банктардын айрым кызмат адамдары укук коргоо органдары тарабынан кылмыштуу жол менен алынган кирешелердин изин жашырууга байланыштуу кылмыштуулукка, коррупцияга катыштыгы бардыгы үчүн кылмыш жоопкерчилигине тартылган.

Улуттук банк Башкармасы, отчеттук мезгил ичинде көзөмөлдүк мүнөзүндө 110 маселе боюнча тиешелүү чечимдерди кабыл алган болсо, Көзөмөл боюнча комитет коммерциялык банктардын ишине тиешелүү 61 маселе боюнча чечимдерди кабыл алган.

Банктардын операцияларды жүргүзүү боюнча «көмүскө» схемаларын аныктоо чараларын көрүү ошондой эле, Кыргыз Республикасынын мыйзамдарынын чегинде андан аркы тиешелүү чечимдерди кабыл алуу үчүн Улуттук банк, терроризмди каржылоого жана кылмыш жолу менен алынган кирешелерди легализациялоого (адалдоого) каршы аракеттенүү жагында мыйзам талаптарын коммерциялык банктар тарабынан аткарылышына тиешелүү маалыматтарды Кыргыз Республикасынын Финансылык чалгындоо боюнча мамлекеттик кызматына бир нече жолу жөнөткөн.

Улуттук банк, банктык мыйзамдар жана банк иши жагында Кыргыз Республикасынын укук коргоо органдарына консультациялык жана эксперттик жардамдарды берген.

Бүтүндөй алганда, кабыл алынган бардык чаралар өлкөнүн банк секторунда жагдайды кыска мөөнөт ичинде турукташтырууга, аманатчылардын ж.б. кредиторлордун таламдарын коргоону камсыз кылууга Улуттук банкка өбөлгө түзгөн.

### 3.2. Банктык эмес финансы-кредит мекемелердин ишине көзөмөлдүк

Өкмөт жана Улуттук банктын токтому менен кабыл алынган Кыргыз Республикасында микрокаржылоону өнүктүрүүнүн 2006-2010-жылдарга каралган орто мөөнөттүк стратегиясын (ССРМ) жүзөгө ашыруунун чегинде, микрофинансылык уюмдардын укуктук базасын өркүндөтүү боюнча чаралар көрүлүп, «Микрофинансылык уюмдар жөнүндө», «Чет өлкө валютасындагы операциялар жөнүндө» мыйзамдарга өзгөртүүлөрдүн жана толуктоолордун киргизилишин караган мыйзам долбоору иштелип чыккан. Сунуш кылынган өзгөртүүлөр жана толуктоолор БФКМдердин банктык кызмат көрсөтүүлөр чөйрөсүн кеңейтүүгө багытталган. 2010-жылдын бирдин айында бул мыйзам долбоору Кыргыз Республикасынын Жогорку Кеңешинде экинчи окууда кабыл алынган болсо да, орун алган саясий окуялардан улам күчүнө кирбей калган.

Аталган стратегияны жүзөгө ашыруу боюнча иш-чаралар планынын аткарылышына мониторингдин жыйынтыгы ведомстволор аралык жумушчу тобунун отурумдарында каралган.

Микрокаржылоону жана алмашуу операцияларын жүзөгө ашырышкан БФКМдердин ишине көзөмөлдүк жана жөнгө салуудан тышкары Улуттук банк, адистешкен кредиттик уюмдардын ишине да көзөмөлдүктү жүргүзгөн.

Жетекчилигинин жоктугуна байланыштуу, капиталдын жылышына жана активдердин сакталышына контролдукту жүргүзүү максатында Улуттук банк Башкармасынын токтомуна ылайык, 2010-жылдын чын куран айынын он алтысынан тартып «Кыргыз Республикасын Өнүктүрүү фондусу» ЖАКка убактылуу жетекчилик киргизилген. Кийинчерээк, Кыргыз Республикасынын Убактылуу өкмөтүнүн декрети менен бул Фондду жоюу чечими кабыл алынган. Ушул декреттин талабына ылайык Экономиканы тескөө министрлиги мекеменин жоюлушуна байланыштуу тиешелүү иш-чараларды жүргүзүү үчүн жоюу

*ССРМны жүзөгө ашыруу чегиндеги иш-чаралар*

комиссиясын түзгөн. Жогоруда аталган декретте көрсөтүлгөн чечимге ылайык, бугу айынын жетисинде Улуттук банк Башкармасы, Фонддун айрым банк операцияларын жүргүзүү укугуна лицензиясын кайтарып алган. Ага ылайык убактылуу жетекчилик режими токтотулуп, Фондду жоюу иши башталган. Отчеттук жылда, көпчүлүк ири МФУлар өнөктөштөрдөн, донорлордон ж.б. кредиторлордон алынган чет өлкө валютасындагы каражаттарды конвертирлөө проблемасына туш болушкан. Коммерциялык банктар менен своп-операциялары чет өлкө валютасын конвертирлөөнүн жана сом түрүндөгү активдерди түзүү, ошондой эле валюта тобокелдигинен камсыздандыруу чарасынын бири болгон. МФУлардын своп-операцияларынын олуттуу бөлүгү соттун чечими менен банкрот деп таанылган «АзияУниверсалБанк» ААКсында топтоштурулгандыгынан улам, Улуттук банк МФУлардын сом түрүндөгү ликвиддүүлүккө карата талабын канааттандыруу үчүн коммерциялык банктар үчүн своп-терезесин убактылуу ачкан. Отчеттук жылы жеке ишкерлерге жана юридикалык жактарга алмашуу операцияларын жүргүзүү укугуна, анын ичинде лицензияларынын аракеттенүү мөөнөтүнүн бүтүшү боюнча кайра каттоодон өткөртүүгө, кошумча алмашуу бюролорунун ачылышына байланыштуу лицензияларды берүү чегинде 333 алмашуу бюросунун иши текшерүүгө алынган. Мындан тышкары, жыл ичинде Улуттук банктын ченемдик укуктук актыларынын талабын сактоосун текшерүү көз карашынан, алардын ишине бир катар текшерүүлөр жүргүзүлгөн. Текшерүүлөр Улуттук банктын кызматкерлеринин күч-аракети менен сыктуу эле, укук коргоо органдарынын катышуусу менен да жүргүзүлгөн. Отчеттук мезгил ичинде бардыгы болуп 137 алмашуу бюросу текшерүүгө алынып, анын жүрүшүндө мыйзам талаптарын бузуунун 100 учуру аныкталган.

*БФКМдерди  
текшерүү*

Текшерүүлөрдүн жыйынтыгы боюнча 17 эскертүү, 38 жазма буйрук жөнөтүлүп, 2 алмашуу бюросунун лицензиясы кайтарылып алынган. Рейддердин жүрүшүндө 43 адамдын лицензиясыз иш алып баргандыгы аныкталып, аларга карата жалпы суммасы 44,0 миң сом өлчөмүндө айыптык төлөмдөрдү төлөттүрүү түрүндө административдик чаралар колдонулган.

Отчеттук жыл ичинде кредиттик союздардын ишине бардыгы болуп 77 комплекстүү жана 6 максаттуу текшерүүлөр ишке ашырылган, ал эми Финкомпаниянын ишин текшерүүнүн алкагында, кредиттик союздардын ишине 41 утурлап текшерүү, БРАФтын ишине комплекстүү текшерүү ишке ашырылган. Бардыгы болуп, 124 кредиттик союз текшерүүгө алынган, бул кредиттик союздардын жалпы санынын 57 пайызын түзөт.

Отчеттук жылда Улуттук банк Башкармасы тарабынан БРАФтын Банктардын ишин жөнгө салуу эрежесине жана Кайра каржылоо саясатына, ишти оптималдаштыруу, коммерциялык банктарды, ФКМдерди кредиттөө чөйрөсүн кеңейтүү мүмкүнчүлүгүн арттырууга багытталган бир катар түзөтүүлөр киргизилген.

Мындан тышкары, мыйзам актыларынын талаптарынын сакталышына текшерүү жүргүзүү максатында, бир микрофинансылык компаниянын, бир микрокредиттик агенттиктин, ошондой эле алты микрокредиттик компаниянын ишине адистештирилген инспектирлөө жүргүзүлүп, анын жүрүшүндө мыйзам талаптарын бузуу фактылары аныкталган. Мыйзам бузууларды четтетүү боюнча тиешелүү жазма буйруктар берилген.

### 3.3. Көзөмөл методологиясы жана жөнгө салуу

*Ченемдик базаны  
өркүндөтүүнүн  
негизги  
багыттары*

2010-жыл ичинде банктык көзөмөлдүк жана жөнгө салуунун ченемдик базаларын өркүндөтүү жагында иштер улантылган. Алар Кыргыз Республикасынын банк тутумунда банктык көзөмөлдүк системасынын натыйжалуулугун жогорулатууга, банктык көзөмөл боюнча Базель комитетинин негизги принциптерин колдонууга киргизүүгө, ошондой эле нормаларды банктык мыйзамдарга ылайык келтирүүгө багытталган.

Кыргыз Республикасынын мыйзамдарына шайкеш келтирүү максатында «Банк ишин лицензиялоо жөнүндө» жобого өзгөртүүлөр жана толуктоолор бекитилген. Аларга ылайык акционерлердин банктардын акцияларын сатып алуусу, көчмө кассалардагы каражаттардын лимитин көбөйтүү, филиалдарды, аманат жана көчмө кассаларды ачуу жол-жобосун жөнөкөйлөтүү, ошондой эле техникалык жактан жабдылышына көзөмөлдүктүн натыйжалуу ишке ашырылышы боюнча талаптар белгиленген. Мындан тышкары, банктардын уюштуруу документтерине, алардын айрым кызмат адамдарына тиешелүү маалыматтардын берилиши жагында талаптар каралган.

*Банк ишин  
лицензиялоо*

Банк кардарларынын укуктарын коргоо, ошол укуктардын так сакталышын камсыз кылуу жана банк кызматкерлеринин алардан кыянаттык менен пайдалануусуна бөгөт коюу үчүн «Кыргыз Республикасынын Улуттук банкынан лицензия алышкан коммерциялык банктарда жана башка финансы-кредит мекемелерде кредиттик тобокелдикти тескөө боюнча минималдуу талаптар жөнүндө» жобонун жаңы редакциясы кабыл алынган. Жободо банк ишинин ачык-айкындуулугун арттыруу, кредиттөө процессин өркүндөтүү, ошондой эле кардарлардын укуктарын коргоо боюнча талаптардын сакталышына багытталган талаптар белгиленген.

*Тобокелдиктерди  
тескөө*

Банк тутумунун өнүгүп бара жаткандыгын, банктык топтордун түзүлүшүн эске алуу менен консолидацияланган көзөмөлдүк системасын өркүндөтүүнүн чегинде, «Консолидацияланган көзөмөлдүк жөнүндө» жобонун жаңы редакциясы бекитилип, Кыргыз Республикасынын коммерциялык банктарынын туунду же караштуу компанияларды түзүүсү жана/же сатып алуусу жөнүндө эрежеге өзгөртүүлөр киргизилген. Мына ошол ченемдик укуктук актылар «Кыргыз Республикасындагы банктар жана банк иши жөнүндө» мыйзамга жана банктык көзөмөл боюнча Базель комитетинин сунуш-көрсөтмөлөрүнө ылайык иштелип чыккан.

*Консолидацияланган  
көзөмөл*

Кыргыз Республикасынын «Терроризмди каржылоого жана кылмыш жолу менен алынган кирешелерди легализациялоого (изин жашырууга) каршы аракеттер жөнүндө» мыйзамга (ПФТ/ОД) ылайык, «Терроризмди (эсктремизмди) каржылоого жана кылмыш жолу менен алынган кирешелерди легализациялоого (изин жашырууга) каршы аракеттерди көрүү максатында Кыргыз Республикасынын алмашуу бюролорунда ички контролдукту уюштурууга карата минималдуу талаптар жөнүндө» жобо бекитилген. Жободо ПФТ/ОД максатында алмашуу бюролорунда ички контролдукту уюштуруу боюнча негизги талаптар каралып, нак чет өлкө валютасы менен операцияларга тиешелүү маалыматтарды идентификациялоо жана каттоо үчүн тиешелүү сумма аныкталган.

*ПФТ/ОД*

Банктардын ишинде орун алган мыйзам бузууларды эске алуу менен «Терроризмди (эсктремизмди) каржылоого жана кылмыш жолу менен алынган кирешелерди легализациялоого (изин жашырууга) каршы аракеттенүү максатында коммерциялык банктарда ички контролдукту уюштурууга карата минималдуу талаптар жөнүндө» жобонун жаңы редакциясы бекитилген. Бул документ банктын Директорлор кеңешинин жана Башкармасынын ПФТ/ОД жагында ишти натыйжалуу уюштуруу, ушул максатта ички контролдуктун таасирин күчөтүү жана бул ишке жоопкерчиликтүү кызмат адамдарынын ыйгарым укуктарын кеңейтүү максатында, жоопкерчилигин күчөтүүгө багытталган.

Таасир этүү чараларын өркүндөтүү максатында Улуттук банктын айрым ченемдик-укуктук актыларына, форс-мажордук жагдайлардын келип чыгышы, ошондой эле банкта убактылуу жетекчилик же консервация режими колдонулуп жаткан шартта, банктан акчалай айыптык төлөмдөрү өндүрүү түрүндөгү санкцияларды колдонууга тиешелүү сунуш кылынган толуктоолор бекитилген.

Ислам банктарына, «ислам терезесине» ээ банктарга тышкы аудитти жүргүзүүгө милдетти аныктаган «Кыргыз Республикасынын Улуттук банкынан лицензия алышкан банктарга жана финансы кредит мекемелерине жүргүзүлүүчү

*Банктарга тышкы  
аудит*



тышкы аудитке карата минималдуу талаптар жөнүндө» жобого өзгөртүүлөр жана толуктоолор киргизилген. Мындан тышкары, жобо Кыргыз Республикасынын Өкмөтүнүн 2009-жылдын баш оона айынын он бешиндеги токтомунда каралган норма менен толукталган. Анда Ислам финансылык институттары үчүн бухгалтердик эсеп жана аудит боюнча уюм тарабынан иштелип чыккан жана ушул институттар үчүн аудиттин стандарттарын колдонуу каралган.

*Финансылык  
отчеттуулук*

Улуттук банктын ченемдик укуктук актыларын Финансылык отчеттуулуктун эл аралык стандарттарына (ФОЭС) ылайык келтирүү максатында, «Кыргыз Республикасынын коммерциялык банктарынын финансылык отчетторду түзүүсүнө карата талаптар жөнүндө» жобонун жаңы редакциясы бекитилген. Отчеттук мезгил ичинде бул жобого, ФОЭСке жана Кыргыз Республикасынын мыйзамдарына ылайык келген консолидацияланган финансылык отчетторду түзүүгө жана аларды сунуштоого карата талаптарды белгилөөгө багытталган толуктоолор киргизилген. Мындан тышкары жобо, «Баалуу кагаздар рыногу жөнүндө» мыйзамга ылайык, банк эмитенттин ишине жана/же баалуу кагаздардын баасына таасир этиши мүмкүн болгон олуттуу фактыларга тиешелүү маалыматтарды ачып көрсөтүүнү кошо алганда, башкы компаниянын менчинин түзүмү, акционерлер жана туунду, караштуу жана байланыштуу компаниялардын өз ара байланыштуулугу жөнүндө маалыматтарды чечмелөөнүн зарылчылыгына тиешелүү нормалар менен толукталган.

*Потенциалдуу  
жоготуулардын  
жана  
чыгымдардын  
ордун жабууга кам*

Ошондой эле, «Активдерди классификациялоо жана потенциалдуу жоготуулардын жана чыгым тартуулардын ордун жабууга каралган камдарга тиешелүү чегерүүлөр жөнүндө» жобого, камдардын шайкеш деңгээлин колдоп туруу жана ишенимдүү банк ишин камсыз кылуу максатында, факторинг операциялары боюнча камдын түзүлүшүнө тиешелүү өзгөртүүлөр жана толуктоолор киргизилген. Мындан тышкары, банктык топ тарабынан бир эле карыз алуучуга же байланыштуу карыз алуучулар тобуна сунушталган активдерди классификациялоо боюнча талаптар да аныкталган.

*Банктардын  
мезгил-мезгили  
менен берилүүчү  
регулятивдик  
отчету*

Банктык көзөмөлдүк инструменттерин өркүндөтүү максатында, «Мезгил-мезгили менен берилүүчү регулятивдик банктык отчет жөнүндө» жобого, банкты тейлеген брокерлер, дилерлер, депозитарийлер жөнүндө ошондой эле, корпоративдик баалуу кагаздар менен операцияларга тиешелүү маалыматтардын берилиши боюнча толуктоолор бекитилген.

Мындан тышкары, «Мезгил-мезгили менен берилүүчү регулятивдик консолидацияланган отчет жөнүндө» жобо кабыл алынган, ага ылайык банктык топтордун финансылык абалына, алардын тобокелдиктерине анализдөөлөрдү жүргүзүп, баа берүү максатында мезгил-мезгили менен берилүүчү регулятивдик консолидацияланган отчетту түзүү жана аларды Улуттук банктын кароосуна сунуштоо формалары аныкталган.

*Депозиттер менен  
иш алып баруу  
боюнча убактылуу  
нускоо*

Жарандык кодекске жана «Юридикалык жактарды, филиалдарды (өкүлчүлүктөрдү) мамлекеттик каттоодон өткөрүү жөнүндө» мыйзамга ылайык, депозиттер менен иш алып баруу боюнча убактылуу нускоого өзгөртүүлөр жана толуктоолор бекитилген. Ушул өзгөртүүлөргө жана толуктоолорго ылайык, юридикалык жактардын эсеп ачууда банктын кароосуна сунуштоочу документтер тизмеги мыйзам талаптарына ылайык келтирилген.

*БФКМдер боюнча  
ченемдик актылар*

Улуттук банк жылдын кулжа айында Ош шаарында, Ош жана Жалал-Абад областтарында болуп өткөн каргашалуу окуялар учурунда ким экендигин тастыктаган паспортун же башка документтерин жоготуп коюшкан жарандардын коммерциялык банктарда эсеп ачуусуна мүмкүнчүлүк берүү максатында, «Коммерциялык банктарда эсеп ачуу үчүн Кыргыз Республикасынын жаранынын ким экендигин тастыктаган күбөлүктү пайдалануу жөнүндө» токтомду кабыл алган.

«БРАФ» ЖЧКсынын Банктарды кайра каржылоо саясатына карата өзгөртүүлөрдү жана толуктоолорду киргизүү тууралуу» токтомго ылайык келтирүү үчүн бул кредиттик мекеменин ишин жөнгө салуу эрежесине өзгөртүүлөр бекитилип,

анын чегинде бир карыз алуучуга тобокелдиктин максималдуу өлчөмү ченеми көбөйтүлгөн.

Депозиттерди тартуу менен иш алып барган МФКлардын ликвиддүүлүк тобокелдигин төмөндөтүү максатында «Аманаттарды тартуу менен иш алып барган микрофинансылык компаниялардын милдеттүү камдык талаптары жөнүндө» жобо кабыл алынган.

Ченемдик талаптарды либералдаштыруунун алкагында микрофинансылык компаниялардын ишин жөнгө салуунун убактылуу эрежелерине өзгөртүүлөр бекитилген. Адамдар тобунун чогуу жоопкерчилигин камсыздоо катары таануу аркылуу, күрөөсүз кредиттөө боюнча МФКлар үчүн чектөөлөр төмөндөтүлүп, микрофинансылык уюмдарга жана банктарга инвестициялоо боюнча чектөөлөр алынып салынган. Бул өзгөртүүлөрдө ошондой эле, капиталдын шайкештиги коэффициентин 18,0 пайыздан 8,0 пайызга чейин төмөндөтүү жана сом түрүндө берилген кредиттер үчүн күрөө катары сунушталган чет өлкө валютасындагы активдердин суммасын, МФКлардын суммардык активдеринен алып салуу каралган.

Уюштуруучуларга (акционерлерге) жана кызмат адамдарына тиешелүү маалыматтардын тактыгын текшерүүдөн өткөрүүнүн бардык баскычтарында тобокелдиктерди минимизациялоо, ошондой эле каражаттардын мыйзамдуулугун текшерүү максатында «Кыргыз Республикасынын аймагындагы микрофинансылык компанияларды лицензиялоо, кайра өзгөртүп түзүү жана жоюу жөнүндө» жобого өзгөртүүлөр жана толуктоолор киргизилген.

Кыргыз Республикасынын «Юридикалык жактарды, филиалдарды (өкүлчүлүктөрдү) мамлекеттик каттоодон өткөртүү жөнүндө» мыйзамына ылайык келтирүү максатында, «Микрокредиттик компанияларды жана микрокредиттик агенттиктерди түзүү жөнүндө» жобого өзгөртүүлөр жана толуктоолор киргизилген.

Кредиттик союздардын ишин жөнгө салуу боюнча ченемдик базаларды өркүндөтүүнүн алкагында Кыргыз Республикасындагы кредиттик союздардын ишин жөнгө салуу эрежесине жана Финкомпаниянын ишин жөнгө салуунун убактылуу эрежесине өзгөртүүлөр жана толуктоолор киргизилген.

Кыргыз Республикасынын “Кыргыз Республикасындагы банктар жана банк иши жөнүндө” мыйзамына толуктоолорду киргизүү тууралуу», “Кыргыз Республикасынын Улуттук банкы жөнүндө” мыйзамга толуктоолорду киргизүү жөнүндө» мыйзамдарга ылайык, «Кыргыз Республикасынын Улуттук банкынан лицензия алышкан банктарга жана айрым башка финансы кредит мекемелерине карата колдонулуучу таасир этүү чаралары жөнүндө» жобого өзгөртүүлөр жана толуктоолор кабыл алынган. Сунушталган ушул өзгөртүүлөргө ылайык, ислам банк иши жана каржылоо принциптери боюнча операцияларды жүзөгө ашырышкан банктарга, ошондой эле «ислам терезесине» ээ банктарга карата ушул жободо каралган негиздерде жана тартипте таасир этүү чаралары көрүлүшү мүмкүн.

Депозиттерди коргоо системасын мындан ары да колдонууга киргизүү иш алкагында, гарантиялык учур келип жеткен шартта аманатчыларга компенсациялык төлөөлөрдү ишке ашыруусуна тиешелүү банк-агенттерге карата талаптар бекитилген. Талаптар, банктык кызмат көрсөтүүлөр рыногунда банктын топтолгон тажрыйбасына жана анын ишкердик аброюна, чыгашасыз иштөөсүнө, банк жетекчилигинин коопсуз жана натыйжалуу ишти камсыз кылуу жөндөмдүүлүгүнө ж.б. тиешелүү белгиленген.

Ченемдик укуктук актыларды Жер кодексине, «Айыл-чарба багытындагы жерди пайдалануу тууралуу», «Күрөө жөнүндө» мыйзамдарга карата кабыл алынган түзөтүүлөргө ылайык келтирүү максатында, Кыргыз Республикасынын Өкмөтү менен Улуттук банктын 2002-жылдын аяк оона айынын төртүндөгү «Айыл чарба багытындагы жер участкаларын ипотекалык кредиттөө боюнча убактылуу талаптарды бекитүү жөнүндө» биргелешкен токтомуна сунушталган өзгөртүүлөр Улуттук банк тарабынан жактырылган.

*МФУлардын,  
КСтердин жана  
Финкомпаниянын  
ишин жөнгө салуу*

*Ислам каржылоо  
принциптери*

*Депозиттерди  
коргоо системасы*

*Ипотекалык  
кредиттөө*

## ТӨЛӨМ СИСТЕМАСЫ

Отчеттук мезгил ичинде Кыргыз Республикасынын төлөм системасы бүтүндөй алганда, туруктуу иштеген.

Төлөм системасынын компоненттеринин үзгүлтүксүз иштөөсү, баардык коммерциялык банктардын төлөм системасына тартылышын камсыз кылуу, системага карата бирдиктүү ыкмалардын колдонулушу финансылык тобокелдиктердин келип чыгышына бөгөт коюуга жана бардык катышуучулардын төлөмдөрдү өткөрүүсү үчүн мүмкүн болушунча шарттарды түзүүгө мүмкүндүк берген.

2010-жылы Улуттук банк, чекене финансылык кызмат көрсөтүүлөр чөйрөсүн кеңейтүүгө, ага катышуучулардын санын көбөйтүүгө жана төлөм кызмат көрсөтүүлөрүнөн калктын пайдалануу мүмкүнчүлүгүн арттырууга багытталган улуттук заманбап төлөм системасын өнүктүрүү боюнча милдеттерди аткаруу ишин уланткан.

Республиканын экономикасынын нак акчага болгон керектөөсүн өз учурунда камсыз кылуу негизги милдеттердин бири болуп саналат. Отчеттук жылда жүгүртүүдөгү банкноттордун жана монеталардын зарыл номиналдарынын оптималдуу запасын колдоп туруу боюнча иштер улантылып, жүгүртүүгө жаңы банкноттор чыгарылып, ошондой эле эскилиги жеткен банкнотторду жүгүртүүдөн алуу менен аларды жок кылуу иши жүзөгө ашырылган.

### 4.1. Төлөм системасын өнүктүрүү

#### 4.1.1. Нак эмес эсептешүүлөр

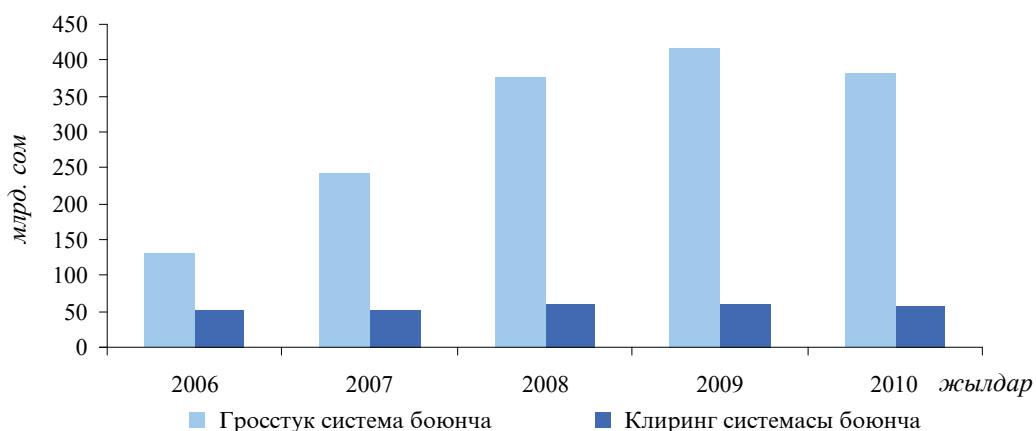
*Банктар аралык төлөм системасы*

Кыргыз Республикасынын банктар аралык төлөм системасы эсептешүүлөрдүн гросстук системасынан (ГСРРВ) пакеттик клиринг системасынан (СПК), төлөм карттарын пайдалануу менен эсептешүүлөр системасынан, акча которуу ситемасынан жана чек ара аркылуу өтүүчү төлөмдөр системасынан турган. Кыргыз Республикасынын Улуттук банкы, филиалдарын кошо алганда, коммерциялык банктар, Финансы министрлигинин Борбордук казыналыгы жана Мамлекеттер аралык банк Кыргыз Республикасында банктар аралык төлөм системасынын катышуучуларынан болгон.

Банктар аралык төлөм (ГСРРВ жана СПК) системалары аркылуу бардыгы болуп 441,3 млрд. сом жалпы суммасында 1,6 миллиондон көбүрөөк төлөмдөр өткөрүлгөн, бул 2009-жылдагыдан 7,8 пайызга же 37,2 млрд. сомго аз.

#### 4.1.1.1-график.

Банктар аралык төлөм системалары боюнча (ГСРРВ жана СПК) өткөрүлгөн төлөмдөрдүн көлөмү

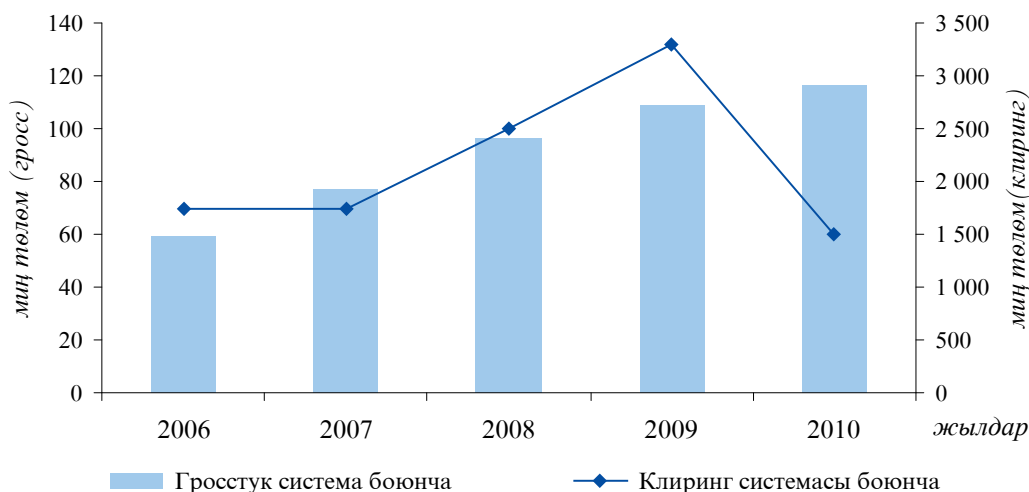




Гросстук төлөмдөрдүн саны 2009-жылдагы ушул көрсөткүчкө салыштырганда 7,0 пайызга көбөйгөн, клиринг төлөмдөрүнүн саны 2009-жылдагы көрсөткүчкө салыштырганда 54,8 пайызга азайган.

#### 4.1.1.2-график.

Банктар аралык төлөм системалары боюнча (ГСРРВ жана СПК) өткөрүлгөн төлөмдөрдүн саны



Отчеттук жылы коммерциялык банктар локалдык, эл аралык системалардын жана «Элкарт» улуттук системасынын төлөм карттарынын эмиссиясы жана аларды тейлөө жагында кызмат көрсөтүүлөрдү кеңейтүү ишин уланткан.

*Банктык төлөм карттары*

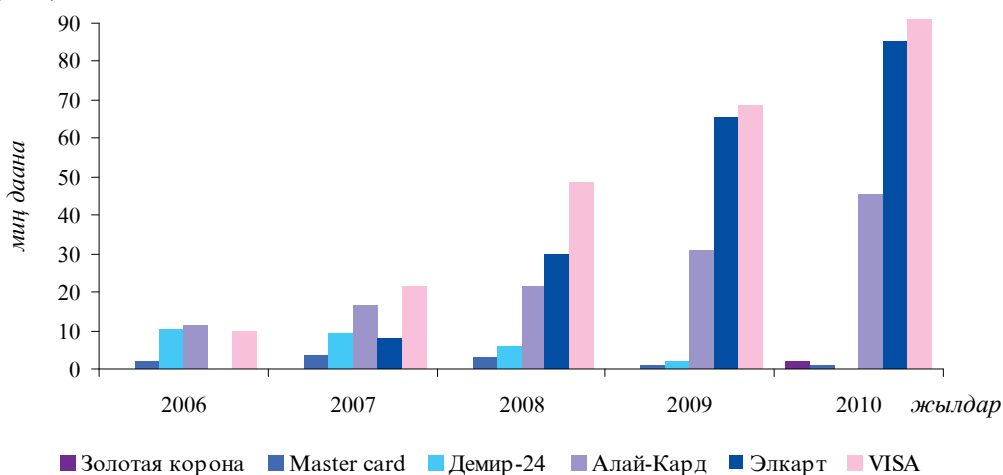
Отчеттук жылдын акырына карата банктык төлөм карттарды пайдалануу менен эмиссия, эквайринг жана кардарларды эсептешүү-кассалык тейлөө боюнча кызмат көрсөтүүнү республиканын 22 банкынын ичинен 16 банк сунуштаган. Алардын ичинен улуттук системанын карттарынын эмитентинен болуп 14 банк саналган, эл аралык системанын карттарын сегиз банк, локалдык системалардын карттарын - үч банк чыгарган.

Эмитирленген төлөм карттарынын жалпы саны 225,2 миң даананы түзүп, жыл ичинде 34,1 пайызга көбөйгөн. Эмитирленген банктык карттардын санынын өсүшүнүн олуттуу арымы, эмгек акы долбоорунун алкагында берилген банктык карттардын санынын артышы менен шартталган. Натыйжада, 2010-жылы 50 миңден көбүрөөк карт чыгарылып, алардын ичинен 25,1 миңи «Элкарт» улуттук системасынын картынан болгон.

*Карттардын эмиссиясы*

#### 4.1.1.3-график

Банктык төлөм карттарынын санынын динамикасы (бир мезгилдин акырына карата)



*Төлөм карттарын  
пайдалануу менен  
операциялар*

Карттарды пайдалануу менен жүргүзүлгөн операциялардын чогуу алгандагы көлөмү 14,5 млрд. сомду түзүү менен 2009-жылдагы ушул көрсөткүчкө салыштырганда 45,0 пайызга көбөйгөн. Эл аралык системалар боюнча 8,6 млрд. сом чегинде операциялар жүргүзүлгөн, бул 2009-жылы жүргүзүлгөн операциялардын көлөмүнөн 59,2 пайызга көп. Локалдык системалар боюнча операциялардын көлөмү 2009-жылдагыга караганда 33,0 пайызга көп болуу менен 3,0 млрд. сом чегинде катталган. 2009-жылы «Элкарт» улуттук системасы боюнча жүргүзүлгөн операциялардын жалпы көлөмү 26,0 пайызга көбөйүү менен 2,9 млрд. сомду түзгөн.

Карттарды пайдалануучулардын жана аларды колдонуу менен жүргүзүлгөн операциялардын санынын артышы, банктык карт рыногунда иш жигеринин жандануусун тастыктайт.

Бардыгы болуп отчеттук жылы карттарды пайдалануу менен 3,4 млн. операция ишке ашырылган, бул бир жыл мурдагы көрсөткүчтөн 18,8 пайызга көп. Алардын ичинен локалдык система боюнча 814,0 миң операция же 2009-жылдагыга караганда 43,6 пайызга көп операция ишке ашырылган. Эл аралык системалар боюнча ишке ашырылган операциялардын саны 2009-жылдагы ушул көрсөткүчкө салыштырганда 22,1 пайызга өсүп, 1,7 миллиондон көбүрөөк операцияны түзгөн. Улуттук «Элкарт» системасы аркылуу отчеттук жыл ичинде 851,6 миң операция жүргүзүлгөн.

Банкоматтар түйүнүнөн на акчаларды алуу боюнча операциялардын көлөмү 14,1 млрд. сомду түзгөн, ошол эле учурда карттарды пайдалануу менен соода-сервистик ишканаларда келишилген бүтүмдөрдүн көлөмү 0,5 млрд. сом чегинде катталган.

*Карттарды  
кабыл алуу жана  
тейлөө боюнча  
инфраструктура*

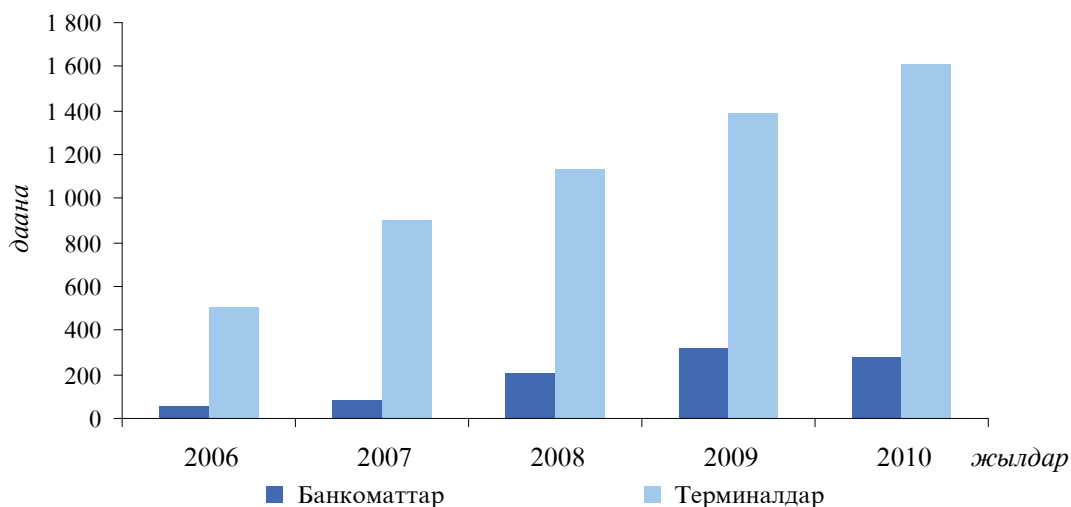
Системалар боюнча бөлүп кароодо иштеп жаткан терминалдардын жана банкоматтардын жалпы саны:

- улуттук «Элкарт» системасы боюнча 72 банкомат жана 510 терминал. Төлөм карттарын пайдалануу менен эсептешүүлөр системасынын интеграциялануусунун жыйынтыгы боюнча эл аралык системанын 133 банкоматы жана 663 терминалы, ал эми «Алай-Кард» локалдык системасынын 175 терминалы «Элкарт» улуттук төлөм карттын тейлөөгө кабыл алган;
- эл аралык системалар боюнча 143 банкомат жана 838 терминал;
- «Алай-Кард» системасы боюнча 54 банкомат жана 203 терминал, анын ичинен 68 терминал «Золотая корона» системасынын карттарын кабыл алып, тейлөөнү камсыз кылган;
- «Золотая корона» локалдык системасы боюнча 11 банкомат жана 64 терминал.

Ошентип, 2010-жылдын акырына карата абал боюнча банктык төлөм карттар Кыргыз Республикасынын бүтүндөй аймагы боюнча калк эң көп келген жерлерде орнотулган 280 банкомат жана 1 615 терминалда тейлөөгө кабыл алынган.

**4.1.1.4-график**

Иштеп жаткан банкоматтардын жана терминалдардын санынын динамикасы  
(бир мезгилдин акырына карата)

**4.1.2. Кыргыз Республикасынын төлөм системасынын ишине көзөмөл**

2010-жылы ичинде Кыргыз Республикасынын төлөм системасынын ишине, системанын операторлору – Кыргыз Республикасынын резиденттеринин жана алардын катышуучуларынын ишине көзөмөлдүк жана контролдоо, ошондой эле адаттадагыдан башкача жагдайларда маселелерди чечүү боюнча иш-чаралар күчөтүлгөн.

Өзгөчө көзөмөлдүк объектилеринен болуп төмөнкүлөр саналган:

- системдик мааниге ээ төлөм системалары: Айкын убакыт ыргагында эсептешүүлөрдүн grosстук системасы жана Пакеттик клиринг системасы;
- маанилүү төлөм системалары: төлөм карттары менен эсептешүүлөр системасы.

Мындан тышкары, SWIFT жамааттык пайдалануу түйүнүнүн ишине жана коммерциялык банктардын чек ара аркылуу өтүүчү төлөмдөрүнүн өткөрүлүшүнө контролдук ишке ашырылган.

Өлкөдө чын куран айында болуп өткөн саясий окуялар учурунда, капиталдын жылышына контролдук жүргүзүү жана аманатчылардын ж.б. кредиторлордун таламдарында активдерди сактап калуу боюнча чаралардын топтомунун алкагында, бир катар коммерциялык банктарда төлөмдөрдү жана эсептешүүлөрдү жүргүзүү режимине убактылуу чектөөлөр киргизилип, чек ара аркылуу төлөмдөрдү жө-нөтүү мүмкүнчүлүгүнө чек коюлган. Төлөм системасынын ишин турукташтыруу, төлөм агымын калыбына келтирүү, аманатчылардын тынчсыздануусуна жол бербөө үчүн Улуттук банк, төлөм системасынын операторлоруна дароо маалымдалган тиешелүү оперативдүү чараларды көрүп, калайык-калк жана коммерциялык банктар менен түшүндүрүү иштерин жүргүзгөн. Мына ушул көзөмөлдүк чара-лары банк тутумунда системалуу кризиске жол бербөөгө өбөлгө түзгөн.

Коммерциялык банктардын ликвиддүү каражаттарынын көлөмү 2010-жылдын биринчи чейрегиндеги 6,1 млрд сомдон, үчүнчү чейректеги 3,5 млрд. сомго чейин төмөндөгөн болсо да, жыл акырына карата абал боюнча коммерциялык банктардын ликвиддүүлүгү 5,3 млрд. сомго чейин өскөн. Системада финансылык тобокелдик деңгээли, катышуучулардын дебеттик жүгүртүүлөрүнө караганда ликвиддүүлүк каражаттарынын көрсөткүчү жетиштүү жогорку деңгээлде сакталып турушунун эсебинен, минималдуу чекте болгон (ликвиддүүлүк коэффициенти 4,2, ал эми жүгүртүү коэффициенти 0,2 түзгөн).

*Төлөм системасынын көзөмөл объектиери*

*Төлөм системасынын ишин камсыз кылуу боюнча чаралар*

Улуттук банк тарабынан, эсептешүүлөрдүн улуттук системасынын оператору - «Банктар аралык процессинг борбору» ЖАКтын «Элкарт» төлөм карттары менен ишине айрыкча көңүл бурулган. Системасынын «Элкарт» төлөм картты менен туруктуу ишин камсыз кылуу үчүн «Банктар аралык процессинг борбору» ЖАКты андан ары өнүктүрүүгө ар тараптуу колдоо көрсөтүлгөн. Компаниянын учурдагы ишине, аны каржылоо маселелерине, корпоративдик башкаруу системасынын натыйжалуу ишин камсыз кылуу үчүн борбордун акцияларынын үлүшүн акционер-банктардын арасында бөлүштүрүү ошондой эле, карттарды пайдалануу менен нак эмес төлөмдөр долбоорлорун жүзөгө ашыруу маселелери боюнча процессинг борборунун жетекчилиги жана коммерциялык банктар менен жолугушуулар өткөрүлгөн.

Кыргыз Республикасынын төлөм системасына көзөмөлдүктү жүзөгө ашыруунун алкагында Улуттук банк тарабынан көрүлгөн чаралар, айрым банктарда орун алган проблемалардан улам келип чыккан тобокелдиктер, улуттук төлөм системасынын башка катышуучаларына терс кесепеттерге алып келбеши үчүн бөгөт коюуга мүмкүндүк берген.

2010-жыл ичинде төлөм карттарын пайдалануу менен шектүү жана алдамчылык операцияларына да жол берилгендиги катталган. Карт ээлеринин коопсуздук эрежелерин сактабагандыгы алдамчылыкка жол берүүнүн негизги себебинен болгон.

Кыргыз Республикасында төлөм системасынын 2010-жылдагы ишине баа берүү, анын системдик мааниге ээ төлөм системалары үчүн бардык негизги принциптерге ылайык келгендигин тастыктаган<sup>1</sup>. Мында, ошол негизги принциптерди колдонуу боюнча борбордук банктын милдети толук аткарылып жаткандыгын да белгилеп кетүү зарыл.

«Элкарт» улуттук системасынын иши негизинен, эл аралык стандарттарга жана Улуттук банктын ченемдик укуктук актыларынын талаптарына ылайык жүзөгө ашырылган.

#### 4.1.3. Нак эмес төлөмдөрдүн үлүшүн көбөйтүү боюнча Мамлекеттик программанын иш-чараларынын жүзөгө ашырылышы

Отчеттук жылы Кыргыз Республикасында нак эмес төлөмдөрдүн үлүшүн көбөйтүү жана алардын натыйжалуу өткөрүлүшүн камсыз кылууга жөндөмдүү инфраструктураларды кеңейтүү боюнча иш-чаралардын Мамлекеттик программасынын негизги багыттарын жүзөгө ашыруу боюнча иштер улантылган.

*Пакеттик клиринг системасы*

Пакеттик клиринг системасын өнүктүрүүнүн чегинде коммерциялык банктар, тике дебеттөө кызмат көрсөтүүлөрүн колдонууга киргизүүгө багытталган иш-чараларды аяктоо боюнча иштерди жүргүзгөн. Алсак, учурда баардык банктар «Түндүкэлектро» ААКсынын, «Бишкексууканал» өндүрүштүк башкармалыгынын жана «Бишкекжылуулуктүйүнү» ААКсынын кызмат көрсөтүүлөрү үчүн төлөмдөрдү, кардардын банктык эсебине тике дебеттөө аркылуу кабыл алууга даяр. Ал эми 10 банк кардарлардын төлөмдөрүн ушул ыкмада жүзөгө ашырып жатышат. Ошондой эле, Бишкек шаардык телефон түйүнүндө кызмат көрсөтүүнүн ушул ыкмасын колдонууга киргизүү боюнча иш-чаралар жүргүзүлүүдө (шаардык телефон үчүн төлөө).

<sup>1</sup> «Системдик мааниге ээ төлөм системалары үчүн негизги принциптер», эл аралык эсептешүүлөр банкынын төлөм жана эсептешүүлөр системасы боюнча комитети, Базель, Швейцария, 2001-жылдын үчтүн айы («Core Principles for Systemically Important Payment Systems», BIS, Basel, Switzerland, January, 2001.)

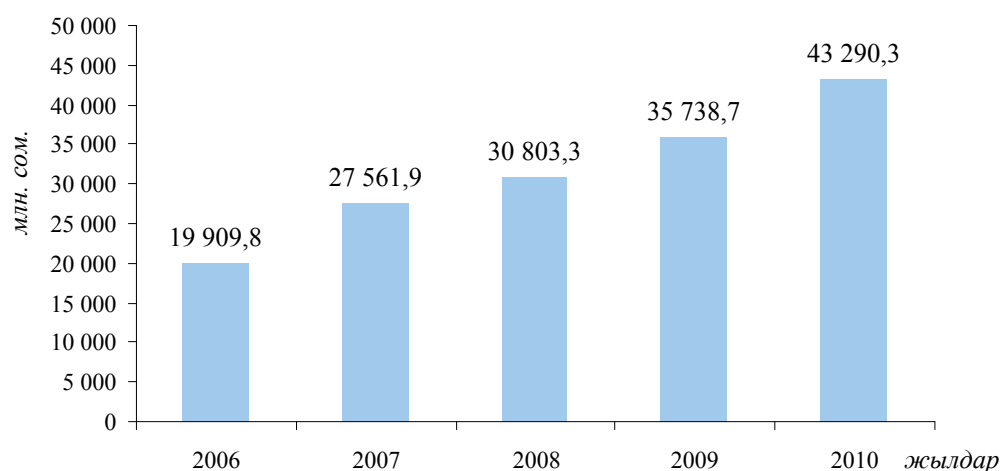
## 4.2. Нак акча жүгүртүү

Улуттук банктын нак акча жүгүртүлүшү жагындагы ишинин негизги максатынан болуп, республиканын экономикасынын нак акчага болгон керектөөсүн өз учурунда камсыз кылуу саналат.

Отчеттук жылы жүгүртүүдөгү акчанын жалпы суммасы 21,1 пайызга өсүп, 43,3 млрд. сомду түзгөн.

### 4.2.1-график

Жүгүртүүдөгү акча каражаттарынын өзгөрүү динамикасы (бир мезгилдин акырына карата)



2010-жылда нак акчанын коммерциялык банктардын кассаларына кайтарымдуулугу 2009-жылдагы 98,8 пайыз деңгээлинде эле сакталып калган.

Коммерциялык банктардын кассаларына нак акчанын түшүүсү отчеттук жылда 298,7 млрд. сомду түзүү менен 2009-жылдагыга караганда, 24,0 пайызга көбөйгөн. Коммерциялык банктардын кассаларынан нак акчалардын берилиши да 24,0 пайызга өсүп, 302,2 млрд. сомду түзгөн.

*Коммерциялык банктардын кассаларына нак акчалардын түшүүсү, берилиши*

### 4.2.1-таблица.

Нак акчалардын коммерциялык банктардын кассалары аркылуу жылышы

	Түшүүлөр млн. сом.		Берүүлөр млн. сом.		Кайтарымдуулугу пайыздар	
	2009-ж.	2010-ж.	2009-ж.	2010-ж.	2009-ж.	2010-ж.
<b>Бардыгы болуп</b>	<b>240 814,7</b>	<b>298 652,6</b>	<b>243 719,9</b>	<b>302 242,5</b>	<b>98,8</b>	<b>98,8</b>
Бишкек шаары	149 787,5	177 571,7	139 375,2	161 479,6	107,5	110,0
Баткен обл.	3 871,6	7 079,7	6 381,7	11 047,7	60,7	64,1
Жалал-Абад обл.	20 818,1	30 412,9	26 675,8	37 101,7	78,0	82,0
Ысык-Көл обл.	8 204,9	10 094,4	10 586,8	13 400,0	77,5	75,3
Нарын обл.	2 542,4	3 479,5	4 525,9	5 885,7	56,2	59,1
Ош шаары	36 717,9	41 052,1	31 960,8	38 222,3	114,9	107,4
Ош обл.	4 903,3	8 680,2	8 432,6	13 341,0	58,1	65,1
Талас обл.	3 109,1	4 330,6	5 367,6	6 713,6	57,9	64,5
Чүй обл.	10 859,9	15 951,5	10 413,5	15 050,9	104,3	106,0

Жүгүртүүдөгү акчанын купюралык түзүмүнө анализдөөлөрдү жүргүзүүнүн негизинде, тиешелүү номиналдарга керектөөнү канааттандыруу жана банкноттордун зарыл болгон номиналдарынын оптималдуу запасын колдоо боюнча

иштер туруктуу жүргүзүлүп, жаңы банкнотторду жана монеталарды жүгүртүүгө чыгаруу, ошондой эле эскилиги жеткендерин жүгүртүүдөн алып, жок кылуу иштери жүргүзүлгөн.

Жүгүртүүдөгү банкноттордун купюралык түзүмү негизинен туруктуу сакталып калган, ал эми 1000 сом номиналындагы банкноттун салыштырма салмагынын азаюусу 5000 сом номиналындагы банкноттун жүгүртүүгө чыгарылышынын натыйжасында келип чыккан.

**4.2.2-таблица**

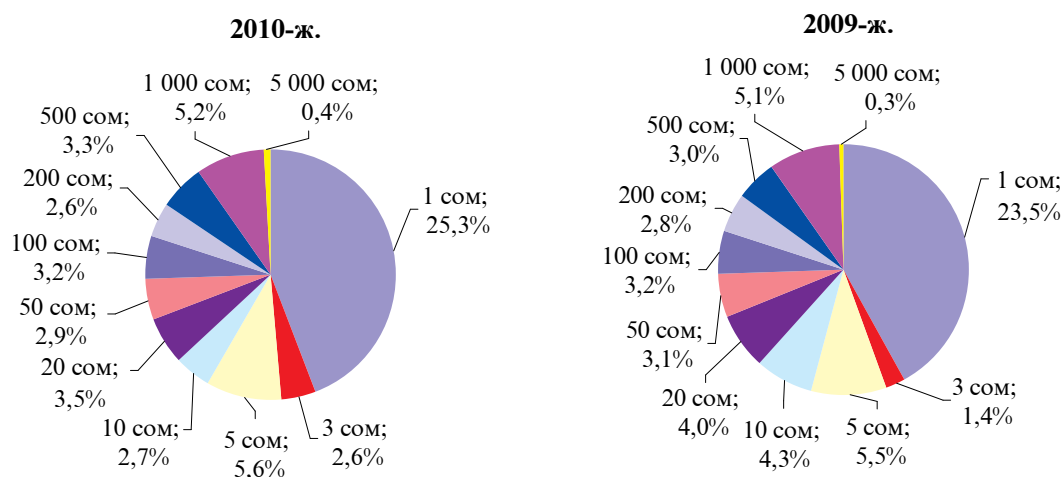
Жүгүртүүдөгү банкноттордун жана монеталардын купюралык түзүмү(бир мезгилдин акырына карата)

(жүгүртүүдөгү акчанын жалпы суммасынан пайыздык катышта)

Номиналы	5 сомго чейин	10 сом	20 сом	50 сом	100 сом	200 сом	500 сом	1000 сом	5000 сом	Бардыгы болуп
2009-ж.	0,7	0,4	0,9	1,7	3,4	6,1	16,4	54,9	15,5	<b>100,0</b>
2010-ж.	0,7	0,4	0,7	1,4	3,2	5,0	16,1	52,3	20,2	<b>100,0</b>

**4.2.2-график**

Жүгүртүүдөгү банкноттордун жана монеталардын номиналдарын бөлүштүрүү (бир мезгилдин акырына карата)<sup>1</sup>



Нак акча жүгүртүлүшү жана кассалык иштин уюштурулушуна тиешелүү ченемдик базаларды, жол-жоболорду андан-ары өркүндөтүү иштерди да улантылган.

*Жүгүртүүгө нумизматикалык монеталардын жана банкноттордун төртүнчү сериядагы чыгарылышы*

Отчеттук жылы «ЕврАзЭС өлкөлөрүнүн элдеринин улуттук жүрөлгөлөрү жана салт-санаалары» жана «ЕврАзЭСке 10 жыл» серияларына арналган «Түндүк көтөрүү» жана «ЕврАзЭСке 10 жыл» коллекциялык күмүш монеталары жүгүртүүгө чыгарылган. Ошондой эле төртүнчү сериядагы 200, 500, 1000 сом номиналындагы жаңы, өркүндөтүлгөн коргоо белгилерине жана жаңы дизайнга ээ, өлчөмдөрү бир аз кичирейтилген банкноттор да жүгүртүүгө чыгарылган.

2010-жылы аныкталган жасалма банкноттордун жалпы саны 328 даананы түзгөн (2009-жылы – 555 даана), бул суммардык катышта 324 050 сомду (2010-жылдын бештин айынын отуз бирине карата жүгүртүүдөгү акчанын жалпы суммасынын 0,0007 пайызын) түзөт.

<sup>1</sup> Жүгүртүүдөгү банкноттордун жана монеталардын жалпы санынан пайыздык катышта.



## ТЫШКЫ ЭКОНОМИКАЛЫК БАЙЛАНЫШТАР

Кыргыз Республикасынын Улуттук банкы 2010-жылы ар кайсы эл аралык уюмдар, КМШ өлкөлөрүнүн борбордук банктары жана башка чет өлкө мамлекеттери менен кызматташууну уланткан. Отчеттук мезгил ичинде жүргүзүлгөн иш жыйынтыгы боюнча, буга чейин түптөлүп келген тышкы экономикалык байланыштардын чыңдалуусу жана жаңы өнөктөштүк мамилелердин, ошондой эле эл аралык институттар, борбордук банктар менен кызматташуу жолдору аныкталган.

### 5.1. Эл аралык уюмдар менен кызматташуу

Эл аралык уюмдар менен кызматташуу отчеттук жылда, өлкө экономикасында түптөлгөн жагдайларды, банк секторунда орун алган проблемаларды чечүү жана секторду андан ары өнүктүрүү зарылчылыгын эске алуу менен жүзөгө ашырылган. Негизинен, мындай кызматташуу консультативдик жардам көрсөтүүгө жана банк иши боюнча маселелерди чечүүдө дүйнөлүк тажрыйбаларды үйрөнүүгө багытталган.

Отчеттук жылдын үчтүн айынын жыйырмаасынан тартып бирдин айынын экисине чейинки мезгил ичинде Эл аралык валюта фондусунун миссиясы (ЭВФ) Кыргыз Республикасында болуп кеткен, анын алкагында Кыргыз Республикасынын Өкмөтүнүн, министрликтердин жана ведомстволордун өкүлдөрү, анын ичинде Улуттук банктын жетекчилиги менен бир катар жолугушуулар өткөрүлгөн. Жолугушуулардын жүрүшүндө ачка-кредит саясаты, валюта рыногундагы жагдай жана төлөм теңдеминин абалына тиешелүү маселелер талкууга алынып, айрыкча өлкөнүн банк секторунун келечеги, банктык көзөмөлдүктү өнүктүрүү маселелерине көңүл бурулган.

*ЭВФ менен  
кызматташуу*

Эл аралык валюта фондусунун Аткаруучу Директорунун кеңешчиси Кыргыз Республикасына расмий иш сапары менен келип кеткен. Иш сапардын алкагында Улуттук банктын жана Экономикалык тескөө министрлигинин жетекчилери менен жолугушуулар өткөрүлүп, анда макроэкономикалык жагдайлар жана экономикалык саясат маселелери талкууга алынган. Жолугушуу учурунда экономикалык өсүш жана финансылык туруктуулук жагындагы проблемалар, ошондой эле дүйнөлүк финансылык кризистин таасири шартында, ачка-кредит саясатын ишке ашыруу маселелери да кароого алынган.

Бүтүндөй алганда, 2010-жыл ичинде ЭВФ миссиясы Кыргыз Республикасына төрт жолу келип кеткен. Отчеттук жылдын бирдин айында ESF программасынын чегинде ишке ашырылган программанын натыйжасына ылайык, ал аягына чыгарылган. 2010-жылдын бугу айында жана теке айынын ортосунда ЭВФ тарабынан өлкөдө болуп өткөн окуялардан кийин, Кыргыз Республикасындагы экономикалык жагдайларга баа берүү үчүн обзордук миссиялар ишке ашырылган. Улуттук банк жана Кыргыз Республикасынын Өкмөтүнүн ЭВФ миссиясы менен биргелешкен аракеттеринин натыйжасында, чын куран айында «RCF ыкчам кредиттөө механизминин алкагында 2010-жылдын аяк оона-бештин айына карата экономикалык жана финансылык саясат жөнүндө» меморандумда белгиленген жаңы программа иштелип чыккан. Меморандумду кароонун натыйжасында аяк оона айынын он бешинде ЭВФ Директорлорунун Аткаруучу Кеңеши Кыргыз Республикасына 22,2 млн. АКУ (СДР) суммасында кредит бөлүү сунушун жактырган.

Кыргыз Республикасынын төлөм системасын реформалоонун алкагында бирдин айынын жыйырма биринен жалган куран айынын бешине чейин ЭВФтин эксперти техникалык миссиянын курамында, Улуттук банкка келип кеткен. Иштин жүрүшүндө алар Пакеттик клиринг системасынын ишинин актуалдуу аспектиери боюнча консультацияларды жана сунуш-көрсөтмөлөрдү, Эл аралык эсептешүүлөр банкынын негизги принциптерине ылайык, төлөм системасын коргоо механизми катары, камсыздандыруу фондусуларынын ишке киргизилишине баа берип, төлөм системасынын ишине көзөмөлдүктү чыңдоо, коммерциялык банктар тарабынан



калкка заманбап банктык кызмат көрсөтүүлөрдү сунуштоо боюнча маркетингдик жана коммерциялык саясаттын чараларын ишке ашыруу, банктык эмес операторлор жана агенттер тарабынан негизги төлөм кызмат көрсөтүүлөрдү сунуштоодо тобокелдиктерди төмөндөтүүнү камсыз кылууга багытталган ченемдик актыларды иштеп чыгуу жана колдонууга киргизүү маселелери каралган.

Чын куран айында ЭВФтин техникалык миссиясынын жүрүшүндө эксперттер проблемалуу банктарды финансылык жактан чыңдоого багытталган таасир этүү чаралары боюнча консультацияларды сунуштап, Польша Улуттук банкынын мисалында банктарга карата атайы режимдерди киргизүү жана жүзөгө ашыруу тажрыйбаларын кароого сунуштаган.

ЭВФ консультанттары Улуттук банктын көзөмөлдүк функцияларын күчөтүү жагында техникалык жардамдарды сунуштаган. Алардын сунуш-көрсөтмөлөрү «АзияУниверсалБанк» ААКсын реструктуризациялоо учурунда да колдонулган. Ошондой эле, эл аралык кызматташтык долбоорлорунун алкагында 2010-жылдын жетинин айынан тартып, ченемдик укуктук актыларды өркүндөтүү жана банктык көзөмөлдүк методологиясы маселелери боюнча консультацияларды сунуштоо максатында, ЭВФтин иши узак мөөнөткө каралган консультанты ишин баштаган.

ЭВФтин Азербайжанда, Кыргызстанда жана Тажикстанда мамлекеттик карызды тескөө жана мамлекеттик баалуу кагаздар рыногун өнүктүрүү боюнча регионалдык долбоорунун чегинде, Улуттук банктын кызматкерлери макроэкономикалык жана финансылык пландаштыруу, мамлекеттик карызды тескөө, мамлекеттик баалуу кагаздар рыногун өнүктүрүү боюнча семинарларга катышып, узак мөөнөткө каралган стратегияларды иштеп чыгуу, финансылык программаларды түзүү, карыз туруктуулугуна иликтөөлөрдү жүргүзүү, мамлекеттик карызды натыйжалуу тескөөгө баа берүү инструменттерин колдонуу, мамлекеттик баалуу кагаздар рыногун өнүктүрүү маселелери боюнча тажрыйба алмашуу мүмкүнчүлүгүнө ээ болушкан.

Вашингтон шаарында тогуздун айынын алтысынан он бирине чейин ЭВФ менен Дүйнөлүк банктын жыл сайын өтүүчү кеңешмеси болуп, ага Улуттук банктын жетекчилиги катышкан. Кыргыз Республикасынын экономикасындагы жана банк секторундагы жагдайларды ошондой эле, консультацияларды жана техникалык жардамдарды алуу маселелерин талкуулоо максатында, ЭВФ, ДБ жана башка эл аралык финансы институттарынын өкүлдөрү менен бир катар жолугушуулар өткөрүлгөн.

*Дүйнөлүк  
банк менен  
кызматташуу*

Дүйнөлүк банк менен кызматташууну улантуу үчүн отчеттук жылдын теке айында Улуттук банк тарабынан дүйнө жүзү боюнча Төлөм системаларынын ишине Экинчи глобалдуу баяндаманын алкагында ири төлөмдөр, чекене төлөмдөр, чет өлкө валютасындагы төлөмдөр, чек ара аркылуу өтүүчү төлөмдөр системаларынын укуктук негизи жөнүндө жана баалуу кагаздар системалары, төлөм системасына көзөмөлдүк жана пландаштырылып жаткан реформалар жөнүндө маалыматтарды камтыган кеңири баяндама, Дүйнөлүк банк үчүн даярдалган.

Дүйнөлүк банктын миссиясы тогуздун айынын төртүнөн он бешине чейин FIRST Initiative долбоорун ишке ашыруунун алкагында Улуттук банкта болуп кеткен, миссиянын жүрүшүндө банктарды банкроттоо жана жоюу жол-жоболорун өркүндөтүү, Улуттук банктын эскертүү чараларын жана санкцияларына тиешелүү ченемдик-превентивдик базасын күчөтүү жагында сунуш-көрсөтмөлөр берилген.

Бештин айында Улуттук банктын жетекчилигинин Дүйнөлүк банктын өкүлдөрү менен жолугушуусу болуп, анын жүрүшүндө мамлекеттик бюджетти колдоо максатында, Дүйнөлүк банк тарабынан Кыргыз Республикасына финансылык жардамдын көрсөтүлүшү айрыкча, 40 млн. АКШ доллар өлчөмүндөгү финансылык каражаттын берилиши маселеси талкууга алынган. Ошондой эле «АУБ» ААКсында жана башка коммерциялык банктарда орун алган жагдайларга; Бирдиктүү банктар аралык процессинг борборунун (ББПБ) ишине жана микрокаржылоо секторун өнүктүрүүгө тиешелүү маселелер да каралган.

Жылдын жалган куран айында Улуттук банктын кызматкерлери «Европа жана Борбордук Азия аймактарындагы миграция жана акча которуулар - MiR-

РАЛ миграция процесси боюнча иш жүзүндөгү тажрыйба» темасында Дүйнөлүк банк тарабынын уюштурулган телеконференцияга катышып, анын жүрүшүндө миграциялык саясаттын жана акча которууларынын, мигранттардын акчалай которууларынын көлөмүнө баа берүү методологиясынын маанилүү аспектиери талкууга алынган.

Улуттук банктын өкүлдөрүнүн кулжа айынын жыйырма төртү – жыйырма бешинде Ереван шаарында өткөн, миграция процессинин, акчалай которуулардын жана диаспоралардын экономикалык жана социалдык таасир этүүлөрү маселелери боюнча эл аралык симпозиумга катышуусу, акча которуулардын өлкөнүн экономикалык көрсөткүчтөрүнө таасир этүүсү чөйрөсүндө Улуттук банктын изилдөө иштерин тереңдетүүгө өбөлгө түзгөн.

Реконструкциялоо жана өнүгүүнүн Европа банкынын Кыргыз Республикасына техникалык жардамынын алкагында, «АзияУниверсалБанк» ААКсына эл аралык соттук аудиттин жүргүзүлүшүнө финансылык колдоо көрсөтүлгөн. Аудит аталган банктын балансы бурмалангандыгын жана анын операцияларынын олуттуу саны экономикалык жактан мааниге ээ болбогондуктан, шектүү операциялардан экендигин тастыктаган.

2010-жылы адамзаттын өнүгүү жолу боюнча Улуттук банктын Кыргыз-Япония борбору менен кызматташуусу өнүккөн. Борбор тарабынан өткөрүлгөн семинарларга катышуу аркылуу Улуттук банктын өкүлдөрү Япониянын банктык мекемелерди жөнгө салуу жана көзөмөлдөө, кредиттик тобокелдиктерге жана аларды минималдаштыруу жолдоруна баа берүү системасын колдонуу, ошондой эле адам ресурсу менен иш алып баруу жагында борбордук банктын түзүмдүк бөлүмдөрүнүн ишине операциялык анализдөөлөрдү жүргүзүү жана аны турукташтыруу максатында финансы системасын реформалоо боюнча тажрыйбаларын окуп үйрөнүшкөн.

Отчеттук жылдын баш жагында терроризмди каржылоого жана арам акчанын изин жашырууга каршы аракеттенүү жагында (ПФТ/ОД) кызматташуу боюнча Швейцария бюросунун (SECO) миссиясы кезектеги иш сапары менен Улуттук банкка келип кеткен Улуттук банктын, республикадагы коммерциялык банктардын жана алмашуу бюролорунун кызматкерлери үчүн семинарларды өткөрүү анын иш жыйынтыгынан болгон. Ошондой эле, Улуттук банк тарабынан коммерциялык банктар менен биргеликте ПФТ/ОД боюнча окутуу программаларынын зарыл болгон модулдарынын долбоорлору коммерциялык банктар үчүн иштелип чыккан; тобокелдиктерге баа берүү жана коммерциялык банктардын өз ишине өзү баа берүүсү үчүн SECO эксперттеринин сунуш-көрсөтмөлөрүн эске алуу менен суроо-жоопторду даярдоо матрицасы боюнча иштер жүргүзүлгөн. SECO долбоорунун колдоосу астында, ошондой эле калайык-калк жана алмашуу бюролору үчүн маалыматтык мүнөздөгү эки плакат чыгарылган жана таркатылган.

Улуттук банк 2010-жылдын баш оона айында SECOнун кошо каржылоосу шартында, Кыргыз Республикасында расмий статистикага камтылбаган, чек ара жанындагы соода жүргүзүүлөрдү жана товарлардын реэкспортун талаа шартында изилдөө иштери Чүй областында, өлкөнүн түштүк жана түндүк региондорунда уюштурулган.

SECO тарабынан аяк оона айынын онунда финансылык программаны түзүү боюнча семинар өткөрүлгөн, ага Улуттук банктын, Экономиканы тескөө министрлигинин жана Финансы министрлигинин адистери катышкан. Анда макроэкономикалык болжолдоо максаттары үчүн финансылык программаны түзүү инструменттерин колдонуу маселелери каралган.

Улуттук банктын Техникалык кызматташуу боюнча Германия коому менен (ГТЦ) 2010-жылдагы кызматташуусу, негизинен микрокаржылоо секторун жөнгө салуудагы Улуттук банктын иш жигерин арттырууга багытталган.

Улуттук банк менен Техникалык кызматташуу боюнча Германия коомунун ортосундагы кызматташууну чыңдоо жана өнүктүрүү максатында «Борбордук Азияда микрокаржылоону колдоого алуу боюнча регионалдык программаны» Кыргыз Республикасында жүзөгө ашыруу жөнүндө» келишим түзүлгөн. 2010-жылы Борбордук Азияда микрокаржылоону колдоонун регионалдык программасынын

*Реконструкциялоо жана өнүгүүнүн Европа банкы менен кызматташуу*

*KRJC менен кызматташуу*

*SECO менен кызматташуу*

*Техникалык кызматташуу боюнча Германия коому менен кызматташуу*

алгачкы баскычы аягына чыгарылып, анын жыйынтыгы боюнча аталган коом тарабынан 2011-жылдан 2013-жылга чейинки үч жылга каралган, экинчи баскычты баштоо чечими кабыл алынган.

БФКМдердин ишине көзөмөлдүктү жүзөгө ашыруу функциясын аткаруу жана Улуттук банктын кызматкерлеринин квалификациясын жогорулатуу максатында ГТЦ тарабынан банк кызматкерлерин CAP/CIPA программасы боюнча окутууну каржылоо жүзөгө ашырылган. Ушул эле коомдун көмөктөшүүсү менен Улуттук банктын адистери, «Микрокаржылоо принциптери, кредиттөө технологиялары, микрофинансылык уюмдардын кредиттик жана операциялык тобокелдиктерине баа берүү», «Микрокаржылоонун кризистик мезгилден кийинки алгылыктуу тажрыйбалары», «Ислам финансылык кызмат көрсөтүүлөрү жана ислам финансылык кызмат көрсөтүү кеңешинин стандарттары (IFSB)», «Консолидацияланган көзөмөл» темасында өткөрүлгөн семинарларга катышуу мүмкүнчүлүгүн алышкан.

ГТЦнын колдоосу менен микрокаржылоону 2011-2015-жылдарга өнүктүрүү стратегиясын иштеп чыгуу иши жөнгө салынган. Бул үчүн микрофинансы секторунун, Улуттук банктын, мамлекеттик органдардын жана ГТЦнын өкүлдөрүнөн турган жумушчу тобу түзүлгөн. Ушул долбоордун алкагында бештин айынын он алтысында микрофинансылык сектордун, Өкмөттүн жана башка таламдаш тараптардын өкүлдөрүнүн катышуусунда секторду өнүктүрүүнүн жаңы стратегиясынын негизги багыттарын талкуулоо максатын көздөгөн алгачкы тегерек стол маеги өткөрүлгөн.

Отчеттук жыл ичинде Улуттук банк ар кандай эл аралык финансылык институттар, атап айтканда Эл аралык финансы корпорациясы (ЭФК), Германия Өнүгүү банкы KfW, USAID менен кызматташуу ишин уланткан.

*ЭФК менен  
кызматташуу*

Жылдын аяк оона айынын сегизинде Улуттук банктын жетекчилигинин Борбордук жана Чыгыш Европа өлкөлөрүндөгү ЭФК Департаментинин Директору башчылык кылып келген, Эл аралык финансы корпорациясынын делегациясы жана Орто Азия жана Азербайжан боюнча улук менеджери менен жолугушуусу болгон. Иш сапардын жүрүшүндө учурда түптөлгөн жана мындан аркы кызматташуу маселелери талкууланып, Кыргыз Республикасында лизингди, камсыздандырууну, ипотекалык кредиттөөнү, микрокаржылоону жана башкаларды жайылтуу жана өнүктүрүү боюнча долбоорлорду ишке ашырууну улантуу сунуш кылынган.

Улуттук банктын кызматкерлери ЭФКнын көмөктөшүүсү астында уюштурулган кредиттик маалымат бюросунун иши боюнча Берлин шаарында өткөн дүйнөлүк конференция, Улан-Батор шаарында өткөн микрокаржылоо боюнча семинар сыяктуу, бир катар иш-чарага катышуу мүмкүнчүлүгүнө жетишкен.

*Германия өнүгүү  
банкы KfW менен  
кызматташуу*

Жылдын баш оона айынын жыйырма төртүндө Улуттук банктын жетекчилиги Германиянын Өнүгүү банкынын KfW Борбордук Азия боюнча Регионалдык бюросунун директору башчылык кылган делегациясы менен жолугушкан. Анын жүрүшүндө 2011-жылы колдонууга берилиши пландаштырылган микрокаржылоо жана ипотекалык кредиттөө боюнча долбоорлорду ишке ашыруунун шарттары талкууланган. Ошондой эле, келечекте кызматташуунун алкагында ишке ашырылышы мүмкүн болгон долбоорлор боюнча пикир алышуулар болгон.

*USAID менен  
кызматташуу*

Аяк оона айынын жыйырма экисинде Улуттук банктын жетекчилигинин USAIDдин Кыргыз Республикасындагы өкүлчүлүгүнүн директорунун милдетин аткаруучу жана АКШнын Кыргыз Республикасындагы элчилигинин Саясий-экономикалык бөлүмүнүн экономикалык кеңешчиси менен жолугушуусу болгон. Жолугушуунун жүрүшүндө Кыргыз Республикасында экономикалык өсүшкө дем берүүгө жана банк тутумун турукташтырууга багытталган долбоорлорду жана программаларды ишке ашыруу жагында пикир алышуулар болуп, мындан ары да кызматташуу маселелери талкууга алынган. Мындан тышкары Кыргызстанда камсыздандыруу, лизинг жана ипотекалык кредиттөө рынокторунун анчалык өнүкпөй жаткандыгы белгиленип, бул багытта иш жүргүзүү жагында макулдашууларга жетишилген.

Аяк оона айынын жыйырма үчүндө-жыйырма алтысында Улуттук банктын жетекчилиги Душанбе шаарында өткөн Борбордук банктардын Башкаруучулар

клубунун XXIV отурумуна катышкан. Борбордук Азия, Карадениз боюнда жана Балкан өлкөлөрүнүн борбордук банктарынын жетекчилери анын мүчөсүнөн болуп саналышат. Катышуучу өлкөлөрдүн борбордук банктарына акча-кредит саясатын жүргүзүү, банктык көзөмөлдүктү жүзөгө ашыруу, банк тутумунун туруктуулугун колдоо маселелери боюнча ой-пикирлерди ортого салуу мүмкүнчүлүгүн берүү, аталган Клубдун негизги максатынан. Отурумдун жүрүшүндө глобалдуу жана регионалдык экономикалык жана финансылык өнүктүрүү, кризистик мезгилден кийин банктык көзөмөлдүктү күчөтүү маселелери талкууга алынып, түптөлгөн өз ара мамилелерди, борбордук банктардын мындан ары регионалдык кызматташуусун өнүктүрүү маселелери кароого алынган.

2010-жыл ичинде ЕврАзЭС Интеграциялык комитетинин, КМШ Аткаруу комитетинин, Мамлекеттер аралык банктын, Мамлекеттер аралык валюта комитетинин жана Банктар аралык Москва валюта биржасынын алкагында иштер жүргүзүлгөн.

Отчеттук мезгил ичинде Улуттук банктын өкүлдөрү эксперттердин 22-отурумуна жана ЕврАзЭСке мүчө болушкан мамлекеттердин борбордук (улуттук) банктарынын жетекчилеринин Кеңешинин 23-отурумуна катышышкан.

Жогоруда белгиленген 22-отурумдун жүрүшүндө ЕврАзЭСке катышуучу мамлекеттердин улуттук валюталарынын курсунун динамикасын, алардын өзгөрүү себептерине байланыштырып анализдөөлөрдү жүргүзүү, ушул мамлекеттердин банк ишин жөнгө салуунун укуктук аспектилери жана банк тутумунун ишине тиешелүү бир катар актуалдуу маселелер талкууланган. Улуттук банктын өкүлдөрү «ЕврАзЭСке катышуучу мамлекеттердин банктык жөнгө салуу жана көзөмөлдүк жагындагы мыйзамдарын Базель комитетинин банктык көзөмөлдүк жагындагы принциптерине, Тараптардын улуттук стратегияларына жана иш пландарына ылайык келтирүү» темасында, күн тартибине коюлган маселе боюнча доклад жасашкан.

ЕврАзЭС өлкөлөрүнүн банк тутумунун иши жана аны өнүктүрүү боюнча бир катар маанилүү маселелерди талкуулоо максатында Улуттук банктын жетекчилиги ЕврАзЭСке катышуучу өлкөлөрдүн борбордук (улуттук) банктарынын жетекчилеринин кеңешинин, жетинин айынын жыйырма тогузунда Алматы шаарында болуп өткөн 23-отурумуна катышышкан.

Жалпысынан, ЕврАзЭСке катышуучу мамлекеттердин борбордук (улуттук) банктарынын банк жана финансы чөйрөсүнө интеграциялануу боюнча иштеринде жигердүүлүктүн артышын белгилеп кетүү зарыл. Атап айтканда, отурумдун жүрүшүндө КМШга кирген мамлекеттердин улуттук валюталарын алардын ортосундагы товар жүгүртүүнү тейлөө үчүн эсептешүү валютасы катары колдонуу маселеси боюнча чечим кабыл алынган.

2010-жылы Улуттук банк Мамлекет аралык банк менен кызматташуусун уланткан. Улуттук банктын жетекчилиги Мамлекет аралык банктын Кеңешинин кезектеги отурумдарына катышкан. Анда банктын мындан аркы иши, улуттук валюталарда мамлекет аралык эсептешүүлөрдү жүзөгө ашыруу боюнча актуалдуу маселелер, ошондой эле Мамлекет аралык банкты түзүү келишиминин жана анын Уставынын жаңы редакциясы каралган.

Улуттук банк, КМШнын Мамлекет аралык валюта комитетинин мүчөсү катары отчеттук жыл ичинде республиканын банк секторунун абалын мүнөздөгөн негизги көрсөткүчтөр боюнча маалыматтарды утурумдук негизде сунуштап турган.

Жетинин айынын жыйырма бешинде Улуттук банктын жетекчилиги өкмөттүк делегациянын курамында Шанхай кызматташуу уюмуна (ШОС) мүчө болушкан мамлекеттердин өкмөт башчыларынын (премьер-министрлердин) кеңешинин Душанбе шаарында өткөн отурумуна катышкан. Отурумдун күн тартибинде бул уюмга мүчө болгон мамлекеттердин кызматташуусун андан-ары тереңдетүү жана дүйнөлүк финансылык-экономикалык кризистин кесепеттерин четтетүүдө өз ара аракеттенүүнү күчөтүү маселелери камтылып, ишкердик кеңешинин жана уюмдун банктар аралык бирикмесинин, мүчө болгон мамлекеттердин ар тараптуу соода-экономикалык кызматташуу программасынын иш-чаралар планын жүзөгө ашыруудагы ролу

*Борбордук  
банктардын  
Баикаруучулар  
Клубунун алкагында  
кызматташуулар-  
матташ*

*ЕврАзЭС  
алкагында  
кызматташуу*

*Мамлекет аралык  
банк менен  
кызматташуу*

*ШОС алкагында  
кызматташуу*



кароого алынган.

Банк ишинин дүйнөлүк тажрыйбасы менен таанышуу максатында Улуттук банктын өкүлдөрү Филиппин Республикасындагы «Дүйнөлүк кризистин Азия өлкөлөрүнө тийгизген таасири, алынган сабактар жана саясий көз караштар» регионалдык форумуна, Малайзияда Азия/Орто Чыгыш өкмөттүк мекемелердин жыл сайын өткөрүлүүчү «тегерек стол» маеги сыяктуу, эл аралык маанидеги бир катар конференцияларга катышышкан.

Эл аралык финансылык институттар менен кызматташууну өркүндөтүүнүн алкагында, 2010-жыл ичинде финансылык тейлөөнү кеңейтүүнүн алдыңкы саясаттары боюнча билим деңгээли өнүктүрүү жана жайылтуу үчүн инструменттерди жана ресурстарды өз мүчөлөрүнө сунуштаган өнүккөн өлкөлөрдөгү жогорку мартабалуу адамдардын эл аралык шериктештиги болуп саналган «Финансылык мүмкүнчүлүктөр үчүн альянс» уюмуна Улуттук банктын кошулуу маселеси кароого алынган.

Отчеттук жылы Ислам өнүгүү банкы, Азия өнүгүү банкы, Вена бириккен институту сыяктуу, эл аралык финансылык уюмдар менен персоналды окутуу жагындагы мамилелер колдоого алынган. Бул уюмдар уюштурулган окутуу иш-чараларында Улуттук банктын кызматкерлери ислам каржылоо принциптерин жана банкингди жайылтуу, кризистен кийинки ишти натыйжалуу жөнгө салуу жана башка маселелер боюнча окутуудан өтүшкөн.

## 5.2. Борбордук (улуттук) банктар менен кызматташуу

Иликтөөгө алынып жаткан жылы Улуттук банктын борбордук банктар менен кызматташуусу ар тараптуу сыяктуу эле, эки тараптуу негизде, учурда колдонулуп жана жаңы түзүлгөн келишимдердин, ошондой эле интеграциялоо органдарынын ишинин алкагында жүзөгө ашырылган. Эл аралык маанидеги иш-чаралар жүргүзүлүп, техникалык жана консультациялык жардамдардын долбоорлору ишке ашырылып, натыйжада борбордук (улуттук) банктардын кызматкерлеринин ортосунда тажрыйба алмашуу иши жөнгө салынган.

*Швейцария  
Улуттук  
банкы менен  
кызматташуу*

Алсак, бирдин айынын он алтысы-он тогузунда Швейцария Улуттук банкынын Эл аралык изилдөөлөр жана техникалык кызматташуу департаментинин жетекчиси баштаган делегация Улуттук банкка иш сапары менен келип, анын жүрүшүндө техникалык жардам жана Улуттук банктын 2010-жылдагы илимий-изилдөө ишинин планы талкууланган.

Ал эми бештин айынын он алтысы - он сегизинде Швейцария Улуттук банкынын Акча жана валюта рыноктору Департаментинин начальнигинин кеңешчиси иш сапары менен келип, ал автоматташтырылган тоорук системаларын сатып алуу жана депозитарий долбоорунун чегинде, товар берүүчүлөрдүн тендердик сунуштарына баа берүү методологиясы жагында консультациялык жардамдарды көрсөтүшкөн. Улуттук банктын кызматкерлери коопсуздук жана маалыматтык коргонууну камсыз кылууну уюштуруу жана банк ишинин башка маселелери боюнча үзгүлтүксүз консультацияларды алуу мүмкүнчүлүгүнө ээ болушкан.

*Дойче  
Бундесбанкы менен  
кызматташуу*

2010-жылы Улуттук банктын Дойче Бундесбанкы менен техникалык кызматташуусу улантылып, Улуттук банктын акча-кредит саясатын иштеп чыгуу жана жүргүзүү багытында иштеген адистеринин квалификациясын жогорулатуу максатында, бир катар маанилүү долбоорлор ишке ашырылган. Мындан тышкары, Дойче Бундесбанк Улуттук банктын жаңы имаратынын курулушу боюнча да сунуштарды берген.

*Польша Улуттук  
банкы менен  
кызматташуу*

Польша Улуттук банкы менен өз ара иш алып баруунун жүрүшүндө борбордук банкта коомчулук менен иш алып барууну уюштуруу жана экономикалык процесстерди болжолдоо маселелери боюнча тажрыйба алмашууга жетишилген.

*Армения борбордук  
банкы менен  
кызматташуу*

Терроризмди каржылоого жана кылмыш жолу менен алынган кирешелерди легализациялоого каршы аракеттерди көрүү, банктык жана банктык эмес мекемелердин бул багыттагы ишине көзөмөлдүктү жүзөгө ашыруу Армения борбордук банкы менен өз ара иш алып баруу маселесинен болуп, бул багыттарда тажрыйба алмашууга мүмкүндүк берилген. Улуттук банктын кызматкерлеринин

Армения Улуттук банкында алмашуу бюролорунун ишин жөнгө салуу жана терроризмди каржылоого жана кылмыш жолу менен алынган кирешелердин изин жашырууга каршы аракеттенүү маселелери боюнча, үчтүн айынын отузунан бирдин айынын алтысына чейин стажировкада болуусу ЭВФ/СЕСО долбоору тарабынан каржыланган. Анын жүрүшүндө алынган материалдар алмашуу бюролорунун ишин жөнгө салган ченемдик-укуктук актыларга өзгөртүүлөрдү жана толуктоолорду киргизүү боюнча жумушчу топтун ишинде пайдаланылган. Ал эми «Инфляциялык таргетирлөө режими учурунда монетардык саясатты иштеп чыгуу жана жүргүзүү» темасында өткөрүлгөн семинардын жүрүшүндө Улуттук банк менен Армения Республикасынын Борбордук банкынын адистеринин ортосунда монетардык саясат боюнча практикалык тажрыйба алмашуулар ишке ашырылган.

2010-жылы Улуттук банктын кызматкерлеринин Литва банкында стажировкадан өтүүсү боюнча макулдашууга жетишилген. Улуттук банктын кызматкерлеринин бул иш-сапарынын жүрүшүндө борбордук банкта ички аудитти жана тобокелдик менеджментин уюштуруунун жана жүргүзүүнүн өзгөчөлүктөрү боюнча пикир алышып, борбордук банктарда интеграцияланган тобокелдик менеджментин жайылтуу темасы каралган, алынган маалыматтар Улуттук банктагы Өнүктүрүү стратегиясынын жана Тобокелдиктерди тескөө саясатынын негизинде камтылган. Мындан тышкары, бештин айынын биринен үчүнө чейинки мезгил аралыгында Улуттук банкта Литва Банкынын тобокелдик-менеджменти боюнча бөлүмүнүн начальниги, анын жүрүшүндө интеграцияланган тобокелдик менеджменти системасын жайылтуу өбөлгөлөрү жана баскычтары, бизнес-процесстерди, тобокелдиктерге баа берүү процесстерин Европа Союзунун тобокелдиктерди тескөөгө карата талаптарына иликтөөлөрдү жүргүзүүнүн негизинде Литва Банкында тобокелдиктерди тескөө маселелери талкууга алынган семинар өткөргөн.

Улуттук банктын көзөмөл блогунун кызматкерлери техникалык жардам көрсөтүүнүн алкагында, кредиттик бюронун ишин уюштуруунун дүйнөлүк тажрыйбасын Марокко Борбордук банкынын мисалында үйрөнүүгө жетишкен. Натыйжада, алынган маалыматтар Кыргыз Республикасынын «Кредиттик таржымал бюросу жөнүндө» мыйзам долбооруна экспертизаларды жүргүзүүнүн негизинде камтылган.

Улуттук Банк Россия Федерациясынын Борбордук банкынын Региондар аралык окуу борборунун базасында Россия банкы менен кызматташууну уланткан, атап айтканда, банк тутумунун ишин уюштуруу, терроризмди каржылоого жана кылмыш жолу менен алынган кирешелерди легализациялоого каршы аракеттенүү, акча-кредит жана финансы статистикасын түзүү жана пайдалануу, банк секторундагы ликвиддүүлүктү тескөө, борбордук банктагы макроэкономикалык моделди түзүү, монетардык иликтөөлөрдү жүргүзүү маселелери боюнча тажрыйба алмашууларга жетишилген.

Ислам финансы институттарынын ишин жөнгө салуу боюнча ченемдик-укуктук актыларды өркүндөтүү максатында жетинин айынын бири-бешинде ислам банкинги жөнгө салуу, андагы тобокелдиктердин мүнөздүү өзгөчөлүктөрү, тобокелдикти аныктоого багытталган көзөмөлдүк, ислам каржылоо философиясы маселелери боюнча тажрыйбалардын негизинде консультацияларды өткөрүү үчүн Малайзиянын Негара Банкынын эксперттеринин иш сапары уюштурулган.

Отчеттук жылы Беларусь Республикасынын Улуттук банкы менен төлөм теңдеминин финансылык эсеп статистикасын жүргүзүү, төлөм теңдеминин финансылык эсебинин статистикалык маалымат базасын уюштуруу жагында кызматташуу жүзөгө ашырылган.

ЕврАзЭСке мүчө болушкан мамлекеттердин борбордук (улуттук) банктарынын адистерин кесиптик окутуу программасынын алкагында, Улуттук банктын Англиянын, Италиянын, Франциянын, Чехиянын, Япониянын, КМШ өлкөлөрүнүн борбордук (улуттук) банктары менен кызматташуусу уланган.

*Литва  
Банкы менен  
кызматташуу*

*Марокко  
Борбордук  
банкы менен  
кызматташуу*

*Россия  
Банкы менен  
кызматташуу*

*Малайзиянын  
Негара  
Банкы менен  
кызматташуу*

*Беларусь  
Республикасынын  
Улуттук  
банкы менен  
кызматташуу*

# КЫРГЫЗ РЕСПУБЛИКАСЫНЫН УЛУТТУК БАНКЫНЫН ИШИ ЖӨНҮНДӨ ЖАЛПЫ МААЛЫМАТ

## 6.1. Кыргыз Республикасынын Улуттук банкынын түзүмү

2010-жылы Улуттук банктын уюштуруу түзүмү өзгөргөн эмес жана борбордук аппараттын 25 түзүмдүк бөлүмдөрүн, беш областтык башкармалыкты жана Баткен областындагы өкүлчүлүктү камтыган.

Улуттук банкта туруктуу негизде комитеттер жана комиссиялар иштейт. Отчеттук жылдын акырына карата алты комитет, сегиз комиссия, Улуттук банктын басылмаларынын жети редакциялык кеңеши, бир илимий-эксперттик кеңеш, ошондой эле төрт байкоо кеңеши иштеп турган. Комитеттердин, комиссиялардын, редакциялык кеңештердин иш тартиби жана жол-жоболору тиешелүү жоболор менен жөнгө салынат.

*Улуттук банктын  
кызматкерлеринин  
саны*

Отчеттук жылдын акырына карата Улуттук банктын кызматкерлеринин тизме боюнча саны 570 адамды түзгөн, анын ичинде 497 адам – борбордук аппаратта, 73 адам – областтык башкармалыктарда жана Баткен областындагы өкүлчүлүктө иштейт. Алардын ичинен аял заты борбордук аппарата 296, ал эми алардын 42 областтык башкармалыктарда жана Баткен областындагы өкүлчүлүктө иштейт. Аял затынын саны пайыздык катышта 59 пайызды, ал эми эр адамдар 41 пайызды түзөт. Адистердин саны 422 адам. Адистердин ичинен 96,5 пайызы же 407 адам жогорку билимдүү, төртөөсү илимдин кандидаты илимий даражасына ээ.

*Сынактын  
негизинде тандоо*

Ишке кабыл алууда ачык-айкындуулукту жана адилеттүүлүктү камсыз кылуу максатында, кызматкерлерди сынак өткөрүүнүн негизинде тандоо системасы жөнгө салынган, бул кесиптик даярдыгын эске алуу менен кыйла квалификациялуу адистерди тандоого өбөлгө түзөт. Бош турган кызмат орундарына сынак жарыялангандыгы тууралуу кулактандыруулар Улуттук банктын веб-сайтында жана жалпыга маалымдоо каражаттарында жарыяланып турат.

2010-жылы 21 сынак, анын ичинен областтык башкармалыктарда сегиз сынак өткөрүлгөн. Бардыгы болуп сынактарга 362 адам катышкан. Өткөрүлгөн сынактардын жыйынтыгы боюнча Улуттук банкка 51 кызматкер ишке кабыл алынган.

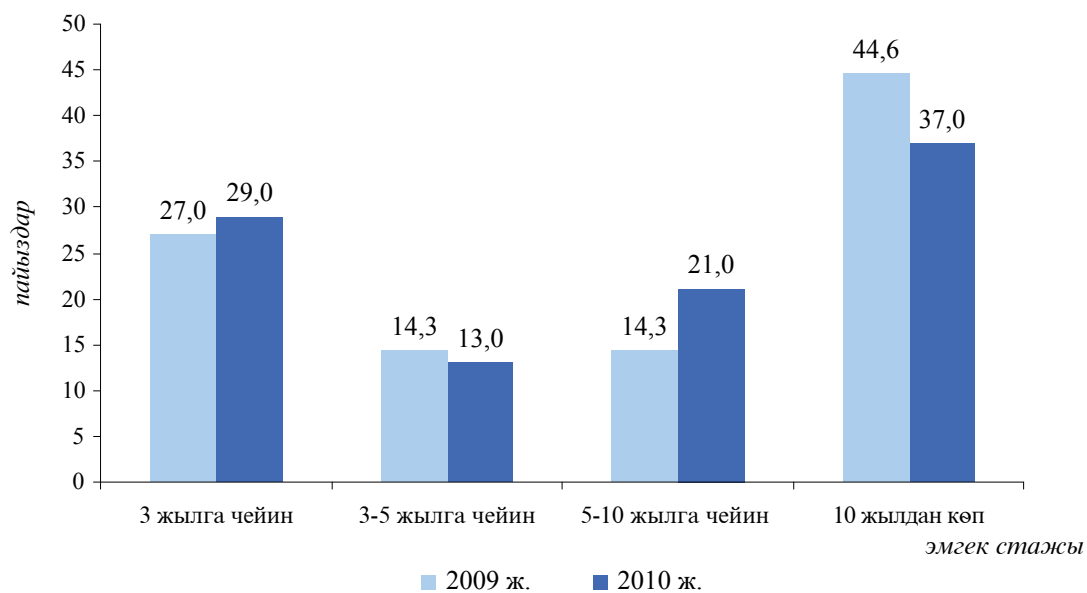
Кадр потенциалын даярдоо максатында, өлкөдөгү Жогорку окуу жайлар менен кызматташуунун чегинде, отчеттук жылда Улуттук банктын түзүмдүк бөлүмдөрүндө республиканын жогорку окуу жайларынын 48 студенти тажрыйба алышкан.

2010-жылы кадрлардын иштен бошоп кетүүсү, 2009-жылдагыга салыштырганда 11,2 пайызга төмөндөп, 11,4 пайызды түзгөн. Банктын персоналынын эмгек стажы жана жаш курагы боюнча түзүмү тиешелүүлүгүнө жараша, төмөндөгү 6.1.1 жана 6.1.2.-графиктеринде келтирилген.

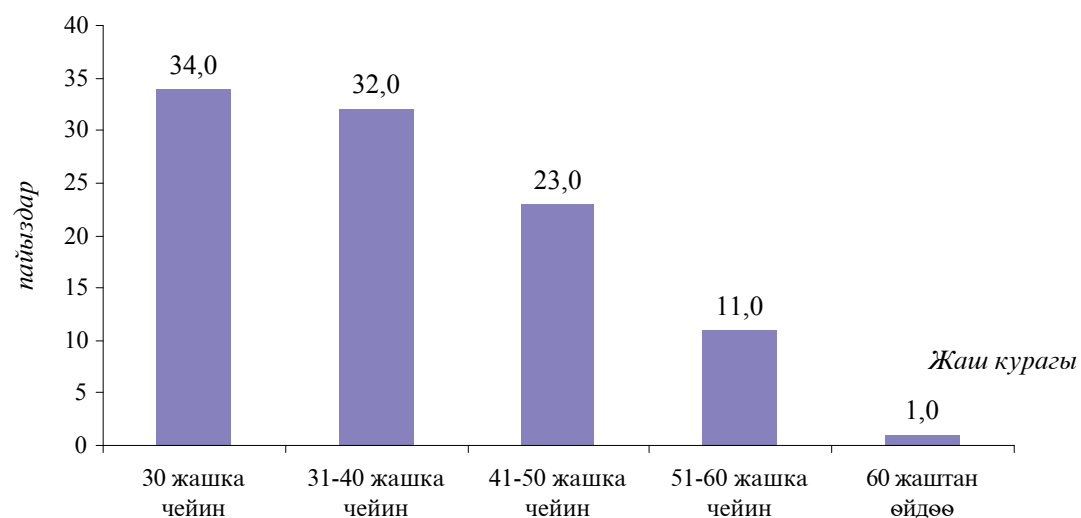


**6.1.1.-график**

Адистердин эмгек стажы боюнча курамы

**6.1.2.-график.**

Адистердин жаш курагы боюнча курамы



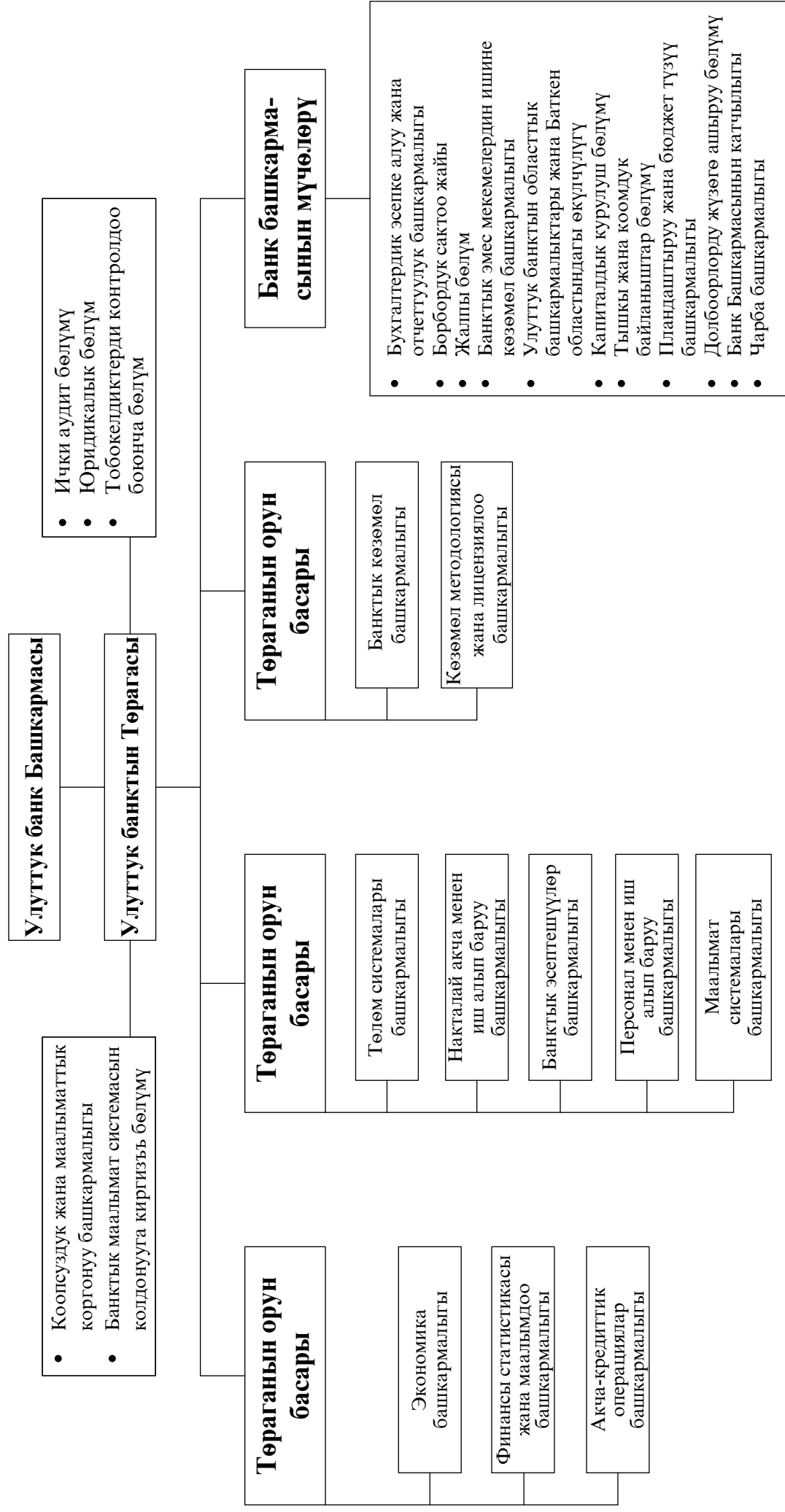
## Кыргыз Республикасынын Улуттук банкынын түзүмдүк бөлүмдөрүнүн негизги милдеттери

<i><b>Банк Башкармасы</b></i>	Кыргыз Республикасынын Улуттук банкынын жогорку коллегиялдуу башкаруу органы болуп саналат, ал акча-кредит саясатын, банк жана төлөм системаларынын туруктуулугун камсыз кылуу жана “Кыргыз Республикасынын Улуттук банкы жөнүндө” мыйзамына ылайык банк Башкармасынын компетенциясына тиешелүү башка маселелер боюнча чечимдерди кабыл алууну кошо алганда, Улуттук банктын ишинин негизги багыттарын аныктайт.
<i><b>Экономика башкармалыгы</b></i>	Акча-кредит саясаты жана аны жүзөгө ашыруу боюнча сунуштарды иштеп чыгат; реалдуу, финансылык, бюджет-салыктык жана экономиканын тышкы секторлор чөйрөсүнө иликтөө иштерин жүргүзөт.
<i><b>Акча-кредиттик операциялар башкармалыгы</b></i>	Ачык рынокто ишке ашырылган операцияларды натыйжалуу координациялоо максатында финансы рынокторундагы өзгөрүүлөр тенденцияларын жана алардын себептерин аныктап, баа берүүнү жана иликтөө иштерин жүргүзүп, финансы рынокторунда операцияларды ишке ашырат.
<i><b>Финансы статистикасы жана маалымат берүү башкармалыгы</b></i>	Акча-кредиттик көрсөткүчтөрдүн жана финансы рыногунун ишинин көрсөткүчтөрүнүн статистикасын жүргүзөт, ошондой эле реалдуу сектор жана мамлекеттик финансы боюнча статистикалык маалыматтарды иштеп чыгат; төлөм теңдемин түзөт; тышкы карыз маселелерин эксперттик колдоого алат.
<i><b>Банктык көзөмөл башкармалыгы</b></i>	Улуттук банктан лицензия алышкан жана иши ал тарабынан жөнгө салынган коммерциялык банктардын ишине, ошондой эле Кыргыз Республикасынын банктык мыйзам актыларынын талаптарынын сакталышына көзөмөлдүктү уюштурат жана жүргүзөт.
<i><b>Көзөмөл методологиясы жана лицензиялоо башкармалыгы</b></i>	Улуттук банктан лицензия алышкан жана иши ал тарабынан жөнгө салынган банктардын жана башка финансы-кредит мекемелеринин ишин жөнгө салуу жана көзөмөлдөө, банктык жана банктык эмес секторлорду өнүктүрүүнүн келечектүү багыттары жана банк тутумунун натыйжалуулугун, коопсуздугун жана ишенимдүүлүгүн камсыз кылууга өбөлгө түзгөн инновациялык банктык продуктулар боюнча ченемдик-методологиялык базаны түзөт; банктарды Банктык көзөмөл боюнча Базелң комитетинин принциптерине жана башка эл аралык стандарттарга ылайык лицензиялоону жүзөгө ашырат.
<i><b>Банктык эмес мекемелердин ишине көзөмөл башкармалыгы</b></i>	Улуттук банктан лицензия алышкан жана иши ал тарабынан жөнгө салынган кредиттик союздардын жана башка банктык эмес мекемелердин ишин мыйзам актыларынын жана ченемдик-укуктук актылардын талаптарына ылайык көзөмөлдөөнү уюштурат.

<b>Накталай акча менен иш алып баруу башкармалыгы</b>	Экономиканын нак акчага болгон керектөөсүн камсыз кылуу менен нак акча жүгүртүлүшүн уюштуруп, жасалма акча жасоочулукка каршы күрөшүү боюнча иш-чараларды жүргүзөт
<b>Борбордук сактоо жайы</b>	резервде турган банкноттордун, монеталардын жана башка баалуулуктардын сакталып турушун камсыз кылат, Улуттук банктын мекемелеринин ортосунда баалуулуктарды жеткирүүнү, нак акчаларды иргөөнү жана эскилиги жеткендерин жок кылууну ишке ашырат.
<b>Банктык эсептешүүлөр башкармалыгы</b>	банктар аралык эсептешүүлөр системасынын ишин камсыз кылат, финансы рынокторунда операциялар жана бүтүмдөр боюнча эсептешүүлөрдү жүзөгө ашырат.
<b>Маалымат системалары башкармалыгы</b>	Улуттук банктын маалыматтарды автоматташтырылган негизде иштеп чыгууга керектөөсүн заманбап маалымат технологияларынын негизинде камсыз кылат.
<b>Төлөм системалары башкармалыгы</b>	төлөм системасынын натыйжалуу ишин, анын ишенимдүүлүгүн жана коопсуздугун камсыз кылуу боюнча иш-чараларды иштеп чыгат жана жүзөгө ашырат
<b>Бухгалтердик эсепке алуу жана отчеттуулук башкармалыгы</b>	Улуттук банктын операцияларынын эсебин жүргүзөт жана финансылык отчетун түзөт; банктагы бухгалтердик эсепти жөнгө салуучу ченемдик актыларды иштеп чыгат, операциялык иштерге ички контролдукту жүзөгө ашырат.
<b>Персонал менен иш алып баруу башкармалыгы</b>	кадрларды тандоону жана жайгаштырууну жүзөгө ашырат, кызматкерлерди окутууну, квалификациясын жогорулатууну уюштурат жана кызматкерлерди мотивациялоо инструменттерин иштеп чыгат жана колдонууга киргизет.
<b>Пландаштыруу жана бюджет түзүү башкармалыгы</b>	Улуттук банкта ишти пландаштыруу процессин жана бюджет түзүү процессин уюштуруп, банктын финансылык ресурстарынын натыйжалуу жана максаттуу пайдаланылышына контролдукту камсыз кылат
<b>Жалты бөлүм</b>	Улуттук банкта, алардын архивин түзүү жана аткарылышына контролдукту жүргүзүүнү кошо алганда, документтердин айлануу системасынын натыйжалуулугун жана ченемдик базанын мамлекеттик тилге которулушун камсыз кылат.
<b>Тышкы жана коомдук байланыштар бөлүмү</b>	Улуттук банктын иш максаттары, милдеттери жана жетишкен натыйжалары жөнүндө коомчулукка маалымат берет; тышкы уюмдар, жалпыга маалымдоо каражаттары жана коомчулук менен кызматташууну уюштурат. Протоколдук, административдик жана өкүлчүлүк иш-чараларынын уюштурулушун жана өткөрүлүшүн камсыз кылат.
<b>Ички аудит бөлүмү</b>	ички контролдук системасына текшерүүнү жана ага баа берүүнү жүзөгө ашырып, аны жакшыртуу боюнча сунуш-көрсөтмөлөрдү иштеп чыгат; тышкы аудит жана Аудит боюнча комитет менен өз ара иш алып барууну камсыз кылат.

<i>Юридикалык бөлүм</i>	Улуттук банктын ишин комплекстик укуктук жактан камсыз кылууну, банк мыйзамдарын өркүндөтүүнү жана кеңири жайылтууну жүзөгө ашырат.
<i>Банктык маалымат системаларын колдонууга киргизүү бөлүмү</i>	учур талабына жооп берген маалымат технологияларын пайдалануу менен банктын бизнес-процесстерин оптималдаштырууну камсыз кылат.
<i>Капиталдык курулуш бөлүмү</i>	курулуш-монтаждоо иштерин уюштурат жана жүргүзөт.
<i>Тобокелдиктерди контролдоо бөлүмү</i>	Улуттук банк тышкы рыноктордо операцияларын жүзөгө ашыруу учурунда, аларга баа берүүнүн ыкмаларын колдонууга киргизүү аркылуу финансылык тобокелдиктерди тескөөнү жүзөгө ашырат, банкта тобокелдиктерди тескөө стратегиясы жана саясаты боюнча сунуштарды иштеп чыгып, бөлүмдөрдүн тобокелдиктерди тескөө боюнча ишин координациялайт.
<i>Долбоорлорду жүзөгө ашыруу бөлүмү</i>	эл аралык финансы уюмдардын жана донор өлкөлөрдүн Улуттук банк тарабынан же анын катышуусунда ишке ашырылуучу долбоорлорду иштеп чыгат жана ишке ашырат, ошондой эле Улуттук банктагы колдонуудагы ченемдик укуктук актыларга ылайык, сатып алуулардын борборлоштурулган системасын уюштурат.
<i>Банк Башкармасынын катчылыгы</i>	Улуттук банк Башкармасынын ишин жана анын токтомдорунун жана чечимдеринин аткарылышына контролдукту камсыз кылууну ишке ашырат.
<i>Коопсуздук жана маалыматтык коргонуу башкармалыгы</i>	Кыргыз Республикасынын Улуттук банкынын иш коопсуздугун камсыз кылат.
<i>Чарба башкармалыгы</i>	Улуттук банктын энергожабдууларынын, инженердик түйүндөрүнүн жана жабдууларынын тиешелүү абалда иштөөсүн камсыз кылат; материалдык-техникалык жактан жабдууну, транспорт менен камсыз кылууну, имараттарды жана курулуштарды тейлөөнү ишке ашырат.
<i>Улуттук банктын областтык башкармалыктары жана Баткен областындагы өкүлчүлүгү</i>	коммерциялык банктарды жана алардын филиалдарын нак акча менен камсыз кылат; чегерилген ыйгарым укуктардын чегинде, банктар жана банктык эмес финансы-кредит мекемелер тарабынан банктык мыйзам талаптарынын сакталышына көзөмөл жүргүзүү боюнча иш-чараларды аткарат.

# 2010-жылдын бештин айынын отуз бирине карата Кыргыз Республикасынын Улуттук банкынын уюштуруу түзүмү



## 6.2. Кыргыз Республикасынын Улуттук банк Башкармасынын 2010-жылдагы иши

*Жалпы  
маалыматтар*

Банк Башкармасы «Кыргыз Республикасынын Улуттук банкы жөнүндө» мыйзам талабына ылайык, Улуттук банктын жогорку башкаруу органы болуп саналат жана анын негизги иш багыттарын бекитет. Банк башкармасы – коллегиялдуу орган. Башкарма мүчөлөрү Кыргыз Республикасынын Президенти тарабынан Улуттук банктын Төрагасынын сунушу боюнча дайындалат. Башкарманын ишин Улуттук банктын Төрагасы жетектейт, ал Кыргыз Республикасынын Президентинин сунушу боюнча Жогорку Кеңеш тарабынан шайланат.

Банк Башкармасы акча-кредит саясатын кароого алат жана аныктайт, банктык көзөмөл, төлөм системаларын өнүктүрүү маселелерин чечет, ченемдик актыларды, жылдык отчетту бекитип, жаңы үлгүдөгү жана номиналдагы акча белгилерин чыгаруу, банкнотторду жана монеталарды жүргүзүүдөн алуу тартибин белгилейт. Улуттук банк Башкармасынын регламентине ылайык, бул орган акыркы инстанция кредиттерин сунуштоо, банк лицензияларын берүү, алардын аракетин токтотуу, банктарга жана башка финансы-кредит мекемелерине карата чараларды жана санкцияларды колдонууну кошо алганда, анын компетенциясына чегерилген башка маселелерди да карайт.

Отчеттук мезгил ичинде Улуттук банк Башкармасынын иши жылдык жана чейректтик бекитилген пландарга ылайык жүргүзүлгөн. Өлкөдө түптөлгөн жагдайларга байланыштуу Улуттук банк Башкармасы планда каралбаган отурумдарды да өткөргөн. Баардыгы болуп 96 отурум өткөрүлүп, 646 маселе кароого алынып, алар боюнча 368 токтом кабыл алынган.

*Акча-кредит  
саясаты  
маселелерин кароого  
алуу*

2010-жылы Банк Башкармасы тарабынан акча-кредит саясаты жөнүндө отчет-тор жана келээрки мезгилге акча-кредиттик программалар чейректтик негизде кароого алынган. Отчеттордо акча-кредит саясатынын жыйынтыктары, экономиканын өнүгүү натыйжаларына жүргүзүлгөн иликтөөлөр, акча-кредит саясатын жүргүзүү боюнча сунуш-көрсөтмөлөр камтылуу менен ал, Акча-кредиттик жөнгө салуу комитети үчүн ачык рынокто операцияларды жүргүзүү боюнча оперативдүү чечимдерди кабыл алууда багыт берүүчү катары кызмат кылган.

Акча-кредит саясатынын инструменттеринин ченемдик базасын өркүндөтүүнүн алкагында, Банк Башкармасы «Милдеттүү камдар жөнүндө» жобонун жаңы редакциясын жактырган. Ошондой эле, экономиканын өсүшүнө дем берүү жана коммерциялык банктардын кредиттик потенциалын жогорулатуу максатында, алардын милдеттүү камдарынын өлчөмүн 8,0 пайызга чейин төмөндөтүү жөнүндө чечим кабыл алынган. Мезгил-мезгили менен берилүүчү регулятивдик банктык отчетко ылайык келтирүү максатында, коммерциялык банктардын милдеттүү камдарын эсептөө үчүн милдеттенмелердин тизмесине толуктоолор киргизилген.

Улуттук банк Башкармасы 2010-жылдын акырында «Акча-кредит саясатынын 2011 – 2013-жылдарга негизги багыттарын» жактырган, анда акча-кредит саясатынын орто мөөнөткө каралган максаттары аныкталган. Документти иштеп чыгуу учурунда дүйнөлүк финансылык жана товардык рыноктордогу тенденциялар, тышкы жана ички факторлор жана мүмкүн болуучу тобокелдиктер, Экономикалык тескөө министрлигинин жана Финансы министрлигинин реалдуу сектор жана мамлекеттик финансы сектору боюнча орто мөөнөттүк болжолдоолору эске алынган.

Кыргыз Республикасынын Өкмөтүнүн жана Улуттук банктын Биргелешкен билдирүүсүн даярдоо үчүн Банк Башкармасы тарабынан Улуттук банктын 2011-жылга акча-кредит саясаты жөнүндө билдирүүсү жактырылган, анда Улуттук банктын мыйзам актыларында белгиленген негизги милдеттерин чечүү үчүн, 2011-жылдагы иштин негизги маселелери чагылдырылган. Улуттук банктын



Билдирүүсү акча-кредит чөйрөсүнүн абалына иликтөөлөрдү жүргүзүүнүн, реалдуу, бюджет-салыктык жана тышкы экономикалык секторлордун өнүгүүсүнүн алдынала болжолдоолорунун негизинде иштелип чыккан.

Республиканын экономикасына алгылыксыз жагдайлардын таасирин алдына алуу боюнча иш-чараларды аткаруунун алкагында, Банк Башкармасынын маалыматтык отурумдарында дүйнөлүк, ички финансылык жана товардык рыноктордогу жагдайлар боюнча аналитикалык баяндамалар ай сайын каралып турган.

Улуттук банктын «бир күндүк» жана «овернайт» кредиттери боюнча күрөөгө сунушталган мамлекеттик баалуу кагаздардын көлөмүн кеңейтүү максатында, Улуттук банк Башкармасынын токтому менен күрөөлүк камсыздоолорго карата талаптарга өзгөртүүлөр киргизилген. Алсак, кредиттер боюнча күрөөлүк камсыздоо катары Улуттук банк аркылуу жайгаштырылуучу, Кыргыз Республикасынын мөөнөттүү мамлекеттик баалуу кагаздары эч кандай чектөөлөрсүз (МКВ, МКО жана Улуттук банктын ноталары) кабыл алынат. Буга чейин, күрөөлүк камсыздоо катары, кредит берилген күндөн тартып он эки айга чейинки төлөө мөөнөтү менен мамлекеттик баалуу кагаздар кабыл алынып келинген.

2010-жылдын бугу айында экономикалык өсүшкө түрткү берүү үчүн финансы секторун колдоого алуу максатында Банк Башкармасы, микрофинансылык уюмдардын максаттары үчүн коммерциялык банктар менен улуттук валютадагы акча каражаттарын АКШ долларындагы каражаттарга алмашуу боюнча валюталык своп-операцияларын убактылуу жүргүзүүгө уруксат берген.

Милдеттүү камдык талаптарды жөнгө салуу жагында ченемдик базаны өркүндөтүүнүн алкагында, 2010-жылдын акырында Банк Башкармасы «Улуттук банктын чет өлкө валютасындагы депозиттик операцияларды жүргүзүү тартиби жөнүндө» жобону жактырган. Ошондой эле, мамлекеттик жана муниципалдык баалуу кагаздар рыногун андан ары өнүктүрүү максатында, мамлекеттик баалуу кагаздардын аталыштарын өңчөйлөштүрүү боюнча иш-чараларды жүзөгө ашыруу иши улантылган. Алсак, отчеттук жылдын үчүнчү чейрегинде Кыргыз Республикасынын Өкмөтү менен Улуттук банктын «Мамлекеттик жана муниципалдык баалуу кагаздарга каттоо номерин ыйгаруу жана Кыргыз Республикасында мамлекеттик жана муниципалдык баалуу кагаздардын реестрин жүргүзүү тартиби жөнүндө» жобону бекитүү тууралуу» биргелешкен токтому кабыл алынган.

Кыргыз Республикасынын “Кыргыз Республикасынын Улуттук банкы жөнүндө” мыйзамына ылайык, Улуттук банк камдык активдердин ликвиддүүлүгү жана коопсуздугу принциптерине таянуу менен эл аралык камдарды тескөөнү жүзөгө ашырат. Банк Башкармасы белгиленген принциптерди ишке ашыруу максатында, инвестициялык стратегияны, инвестициялык портфелдин түзүмүн, тобокелдик/кирешелүүлүк көрсөткүчтөрүнүн катышын аныктайт, ошондой эле тиешелүү ченемдик документтерди бекитет.

Финансылык тобокелдиктерге баа берүүнүн жана аларды минимизациялоо ыкмаларын өнүктүрүүнүн алкагында, Банк Башкармасы инструменттердин топтомун, алардын максималдуу мөөнөттүүлүгүн жана салымдык үлүшүн аныктаган инвестициялык активдердин эталондук портфелин жыл сайын кароого алат жана бекитет.

Эл аралык камдарды тескөөнүн натыйжалуулугуна баа берүү үчүн Банк Башкармасы эл аралык камдарды тескөө боюнча отчетту жыл сайын кароого алат жана бекитет, алсак, 2010-жылдын биринчи чейрегинде эл аралык камдарды тескөө боюнча 2009-жыл үчүн отчет кароого алынган.

Жалпысынан 2010-жылы, акча-кредит саясатынын маселелерине тиешелүү 23 токтом кабыл алынган.

*Банктык жана  
банктык эмес  
мекемелердин  
ишине көзөмөлдүк  
маселелерин кароого  
алуу*

Банк Башкармасы республиканын банк тутумунун ишинин натыйжалуулугун, коопсуздугун жана ишенимдүүлүгүн камсыз кылуу маселелерине көбүрөөк көңүл буруп, коммерциялык банктардын ишине көзөмөлдүктү жана жөнгө салууну жүзөгө ашыруу маселелери кароого алынган. Отчеттук жылдын чын куран айындагы саясий окуялардан кийин, банк тутумунун ишинин туруктуулугун, банктардын аманатчыларынын жана башка кредиторлордун таламында активдердин сакталышын камсыз кылууга өзгөчө көңүл бурулуп, банк ишине карата ишенимди бекемдөө боюнча чаралар көрүлгөн. Мындан тышкары, 2010-жыл ичинде коммерциялык банктар тутумунун өнүгүү тенденциялары жөнүндө маалыматтар чейректик негизде каралып турган.

Кароого алынып жаткан жыл ичинде банктардын аманатчыларынын жана кредиторлорунун таламдарын коргоо жана айрым коммерциялык банктарда орун алган жагдайлардын курчуп кетишине жол бербөө үчүн таасир этүү чаралары көрүлгөн. Атап айтканда, «АзияУниверсалБанк» ААКсына, ИБ «Ысык-Көл» ААКсына, «КыргызКредитБанк» ААКсына, «Манас Банк» ЖАКка, ИАКБ «Акылинвестбанк» ААКсына убактылуу жетекчилик режимин киргизүү жөнүндө чечим кабыл алынган. Кийинчерээк, «АзияУниверсалБанк» ААКсына консервация режими киргизилип, ал банкрот деп таанылгандан кийин ага карата жаңы банк түзүү аркылуу, реструктуризациялоо ыкмасында атайын администрлөө жол-жобосу колдонулган. Бул банкты реструктуризациялоонун натыйжасында, «Залкар Банк» ААКсы түзүлгөн. Ошондой эле, ИБ «Ысык-Көл» ААКсына да консервация режими киргизилген.

Мындан тышкары, жыл ичинде «Айыл Банк» ААКсынын ишиндеги бир катар чектөөлөр алынып салынган.

Коммерциялык банктар тарабынан сунушталган кызмат көрсөтүүлөр чөйрөсүн кеңейтүүгө багытталган нормаларды белгилөө, ошондой эле таасирдүү көзөмөлдүктү жүзөгө ашыруу максатында, Банк Башкармасы тарабынан «Банк ишин лицензиялоо жөнүндө» жобого өзгөртүүлөр жана толуктоолор бекитилген.

Кыргыз Республикасында фондулук рыноктун иш жигерин арттыруу концепциясынын чегинде, ошондой эле реструктуризацияланган кредиттер боюнча РППУну түзүү талаптарын жеңилдетүү максатында, «Активдерди классификациялоо жана потенциалдуу жоготуулардын жана чыгым тартуулардын ордун жабууга камга тиешелүү чегерүүлөр жөнүндө» жобого өзгөртүүлөр жана толуктоолор кабыл алынган.

Консолидацияланган көзөмөлдүк системасын өркүндөтүү үчүн «Консолидацияланган көзөмөлдүк жөнүндө» жобонун жаңы редакциясы кабыл алынып, республиканын коммерциялык банктарынын туунду же караштуу компанияларды түзүү жана/же сатып алуу эрежелерине, ошондой эле «Мезгил-мезгили менен берилүүчү регулятивдик консолидацияланган отчет жөнүндө» жобого өзгөртүүлөр бекитилген.

Республикада, ислам банк ишин илгерилетүү үчүн шарттарды түзүүнү караган мыйзам актыларынын талаптарын ишке ашыруу максатында, «Кыргыз Республикасынын Улуттук банкынан лицензия алышкан банктардын жана финансы-кредит мекемелеринин тышкы аудитине карата минималдуу талаптар жөнүндө» жобого, «Кыргыз Республикасынын Улуттук банкынан лицензия алышкан банктарга жана айрым башка финансы-кредит мекемелерине карата колдонулуучу таасир этүү чаралары жөнүндө» жобого өзгөртүүлөр жана толуктоолор бекитилген.

Улуттук банктын ченемдик укуктук актыларын, Финансылык отчеттуулуктун эл аралык стандарттарынын 2009-жылдагы редакциясына ылайык келтирүүнүн алкагында, Банк Башкармасы тарабынан «Кыргыз Республикасынын коммерциялык банктарынын финансылык отчеттуулугуна карата талаптар жөнүндө» жобонун жаңы редакциясы кабыл алынган.

Жер кодексине жана «Айыл-чарба багытындагы жерди тескөөгө алуу жөнүндө», «Күрөө жөнүндө» мыйзамдарга карата кабыл алынган түзөтүүлөргө ылайык, Банк Башкармасы, Убактылуу Өкмөт менен Улуттук банктын «Кыргыз Республикасынын Өкмөтү менен Улуттук банктын 2002-жылдын аяк оона айынын төртүндөгү №605 «Айыл-чарба багытындагы жер үлүштөрүн ипотекалык кредиттөө боюнча убактылуу талаптарды бекитүү тууралуу» токтомуна өзгөртүүлөрдү киргизүү жөнүндө» токтом долбоорун жактырган.

Банктардын кардарларынын укуктарын коргоо, ошол укуктардын банктар тарабынан так сакталышын камсыз кылуу жана коммерциялык банктардын кызматкерлеринин иш абалынан кыянаттык менен пайдалануусуна бөгөт коюу максатында, «Кыргыз Республикасынын Улуттук банкынан лицензия алышкан коммерциялык банктарда жана башка финансы-кредит мекемелеринде кредиттик тобокелдиктерди тескөө боюнча минималдуу талаптар жөнүндө» жобонун жаңы редакциясы кабыл алынган.

Кыргыз Республикасынын «Терроризмди каржылоого жана кылмыш жолу менен алынган кирешелерди легализациялоого (адалдоого) каршы аракеттер жөнүндө» (ПФТ/ОД) мыйзамына ылайык келтирүүнүн алкагында, «Терроризмди (экстремизмди) каржылоого жана кылмыш жолу менен алынган кирешелерди легализациялоого (адалдоого) каршы аракеттенүү максатында, Кыргыз Республикасындагы алмашуу бюролорунда ички контролдукту уюштурууга карата минималдуу талаптар жөнүндө» жобо бекитилген. Ошондой эле, банктын ПФТ/ОД жагындагы ишин натыйжалуу уюштуруу жана ПФТ/ОД максаттарында ички контролдуктун таасирин күчөтүү жагында бул багытта иш алып барган кызмат адамынын, Директорлор кеңешинин жана Банк Башкармасынын жоопкерчилигин жогорулатуу максатында, «Терроризмди (экстремизмди) каржылоого жана кылмыш жолу менен алынган кирешелерди легализациялоого (адалдоого) каршы аракеттенүү максатында, коммерциялык банктарда ички контролдукту уюштурууга карата минималдуу талаптар жөнүндө» жобонун жаңы редакциясы бекитилген.

Мындан тышкары, Жарандык кодекске жана «Юридикалык жактарды, филиалдарды (өкүлчүлүктөрдү) мамлекеттик каттоо жөнүндө» жана «Терроризмди каржылоого жана кылмыш жолу менен алынган кирешелерди легализациялоого (адалдоого) каршы аракеттер жөнүндө» мыйзамдарга киргизилген өзгөртүүлөргө жана толуктоолорго ылайык келтирүү зарылчылыгынан улам, Депозиттер менен иш алып баруу боюнча убактылуу нускоого сунушталган өзгөртүүлөр жана толуктоолор бекитилген.

2010-жылдын кулжа айында Ош, Жалал-Абад областтарында жана Ош шаарында болуп өткөн массалык баш аламандыктын кесепетинен жапа чеккен жарандарга мамлекеттик даректүү материалдык жардам көрсөтүү процессин тездетүү үчүн Улуттук банк Башкармасы тарабынан «Кыргыз Республикасынын жаранынын ким экендигин тастыктаган күбөлүктү пайдалануу жөнүндө» токтом кабыл алынган.

«Банктык аманаттарды (депозиттерди) коргоо жөнүндө» мыйзам ченемдерин сактоо, ошондой эле Кыргыз Республикасынын Финансы министрлигине караштуу Депозиттерди коргоо боюнча агенттиктин ишин камсыз кылуу максатында, Банк Башкармасы тарабынан Депозиттерди коргоо агенттигинин Директорлор кеңешинин мүчөлөрү дайындалган. Мындан тышкары, Банк Башкармасы тарабынан аманатчыларга компенсациялык төлөөлөрдү жүзөгө ашыруу үчүн банк-агентке карата талаптар кабыл алынган. Документ, гарантиялык учур келип жеткен шартта, аманатчыларга компенсациялык төлөөлөрдү жүзөгө ашыруу үчүн банк-агентти тандоого карата кошумча критерийлерди белгилейт жана бул талаптар бардык катышуучу банктарга да таркатылат.

Банктык көзөмөлдүк инструменттерин өркүндөтүүнүн алкагында, «Мезгил-мезгили менен берилүүчү банктык отчет жөнүндө» жобого, банкты тейлөөгө

алган брокерлер, дилерлер, депозитарийлер жөнүндө маалыматтардын берилиши жагында толуктоолор бекитилген.

Улуттук банктын айрым ченемдик укуктук актыларына, коммерциялык банктар тарабынан ачык валюта позицияларынын лимиттеринин сакталышы тартибине жана, Улуттук банктан лицензия алышкан банктарга жана айрым башка финансы-кредит мекемелерине карата колдонулуучу таасир этүү чараларына тиешелүү толуктоолор кабыл алынган. Бул толуктоолор атайы режим чарасы киргизилген банктардын жана Улуттук банктын убактылуу жетекчиликти жана консервация чарасын ишке ашырышып жаткан кызматкерлерин коргоого алууга багытталган.

Кыргыз Республикасынын Убактылуу Өкмөтүнүн «Кыргыз Республикасын Өнүктүрүү фондусу» ЖАКты жоюу жөнүндө» Декретине ылайык, Банк Башкармасынын «Кыргыз Республикасын Өнүктүрүү фондусу» ЖАК жөнүндө чечими менен анын айрым банктык операцияларды жүргүзүү укугуна лицензиясы кайтарылып алынган.

Финансы-кредит мекемелеринин БРАФтын каражаттарынан пайдалануу мүмкүнчүлүгүн арттыруу максатында, «Банктарды рефинансылоонун адистештирилген фондусу» ЖЧКсынын ишин жөнгө салуу эрежелерине, БРАФтын кредиттик каражаттары боюнча банктын максималдуу чогуу алгандагы карызынын, ушул кредиттик мекеменин таза суммардык капиталына карата катышы боюнча эсептелинген чектүү өлчөмүн 10 пайыздан 20 пайызга чейин көбөйтүүгө, бир карыз алуучуга тобокелдиктин максималдуу өлчөмү нормативинен банктар тарабынан берилген, Өкмөт жана Улуттук банк тарабынан эмитирленген мамлекеттик баалуу кагаздар жана/же коммерциялык банктын Улуттук банктагы өзүнчө депозиттик эсебинде турган акча каражаттары менен камсыз кылынган кредиттерди, ошондой эле БРАФ менен коммерциялык банк ортосунда ишке ашырылган репо-операцияларын алып салууга багытталган.

Микрофинансылык компаниялардын баштапкы ликвиддүүлүгүн колдоо үчүн анын милдеттенмелеринин белгилүү бир бөлүгүн милдеттүү түрдө резервге коюу максатында, «Аманаттарды тартуу менен иш алып барган микрофинансылык компаниялардын милдеттүү камдык талаптары жөнүндө» жобо бекитилген.

Кредиттик союздарды андан-ары өнүктүрүүгө багытталган иш-чаралардын алкагында, «Кыргыз Республикасында кредиттик союздардын ишин жөнгө салуу эрежелерине» өзгөртүүлөр кабыл алынган, анда кредиттик союздар үчүн сырттан карыз алуулар нормативинин аракетин алынып салынган. Мында Кредиттик союз 12 пайыз өлчөмүндөгү институционалдык капиталдын жана 18 пайыз өлчөмүндөгү суммардык капиталдын шайкештигинин өлчөмүнө карата талаптарды аткарууга тийиш. Мындан тышкары, берилип жаткан кредиттик каражаттардын көлөмүн көбөйтүү жана өсүп жаткан суроо-талапты канааттандыруу максатында, «Кредиттик союздарды колдоо жана өнүктүрүү боюнча финансы компаниясы» ЖЧКсынын (Финансы компаниясы) бир карыз алуучуга тобокелдиктин максималдуу өлчөмүнүн нормативи 20 пайыздан 25 пайызга чейин көбөйтүлгөн.

Микрофинансылык компаниялардын ишин либералдаштыруу максатында, Улуттук банк Башкармасынын токтому менен өлкөнүн аймагындагы Микрофинансылык компаниялардын ишин жөнгө салуунун убактылуу эрежелерине жана «Кыргыз Республикасынын Улуттук банкынан лицензия алышкан коммерциялык банктарда жана башка финансы-кредит мекемелеринде кредиттик тобокелдикти тескөө боюнча минималдуу талаптар жөнүндө» жобого өзгөртүүлөр бекитилген.

Уюштуруучуларга (акционерлерге) жана кызмат адамдарына тиешелүү маалыматтарды топтоо, иликтөө жана алардын аныктыгын текшерүүдө тобокелдиктерди минимизациялоо, ошондой эле микрофинансылык компаниялардын уставдык капиталына салынган каражаттардын мыйзамдуу иштелип табылгандыгын текшерүү мүмкүнчүлүгү үчүн «Кыргыз Республикасынын аймагындагы

микрофинансылык компанияларды лицензиялоо, кайра өзгөртүп түзүү жана жоюу жөнүндө» колдонуудагы жобого өзгөртүүлөр жана толуктоолор киргизилген.

Улуттук банк Башкармасы тарабынан «Кыргыз Республикасында кредиттик союздарды колдоо жана өнүктүрүү боюнча финансы компаниясы» ЖЧКсын өнүктүрүүнү караган иш-чаралардын алкагында, компанияны кредиттик союздарга өткөрүп берүү Иш-аракеттер планын талкуулоо боюнча «тегерек стол» маегин өткөрүү чарасы жактырылган.

Бүтүндөй алганда, отчеттук жыл ичинде Улуттук банктан лицензия алышкан айрым коммерциялык банктардын жана башка ФКМдердин ишине тиешелүү маселелер боюнча 112 токтом, ошондой эле алардын ишин жөнгө салган ченемдик базаларга тиешелүү 27 токтом кабыл алынган. Булар, жаңы кабыл алынган ченемдик актылар сыяктуу эле, мурда кабыл алынган ченемдик актыларга киргизилген өзгөртүүлөр болуп саналат.

Кыргыз Республикасынын “Кыргыз Республикасынын Улуттук банкы жөнүндө” мыйзамынын 3-статьясына ылайык, төлөм системасы чөйрөсүндө функцияларды аткаруу, төлөм системасынын ишинин натыйжалуулугун жана үзгүлтүксүздүгүн камсыз кылууга багытталган. Кыргыз Республикасынын төлөм системасынын жалпы түзүмүнө жана практикалык ишине тиешелүү саясатты иштеп чыгуу максатында, Улуттук банк Башкармасы өлкөнүн төлөм системасынын ишин жөнгө салуу боюнча иштерди жүргүзгөн. 2010-жыл ичинде төлөм системасын андан-ары өнүктүрүүгө, тобокелдиктерди төмөндөтүүгө, колдонулган төлөм инструменттердин чөйрөсүн кеңейтүүгө багытталган 12 токтом кабыл алынган.

Отчеттук жылы Банк Башкармасы тарабынан: «Банктык чекене кызмат көрсөтүүлөрдү сунуштоо боюнча агенттик келишимди түзүүдө коммерциялык банктардын ишине карата негизги талаптар жөнүндө» жобо, «Мезгил-мезгили менен берилүүчү регулятивдик банктык отчетту толтуруу боюнча Усулдук көрсөтмөгө өзгөртүүлөр» бекитилген.

Мындан тышкары, Банк Башкармасы чейректтик негизде төлөм системасынын абалы жөнүндө отчетторду кароого алып турган.

Мындан тышкары, Улуттук банктын ишин уюштурууга байланыштуу жалпы маселелер да каралган. Банктын ченемдик базалары маселеси боюнча 43 токтом, башка маселелер боюнча 130 токтом кабыл алынган. 278 маселе Банк Башкармасынын отурумдарында маалыматтык билдирүү ирээтинде кароого алынган.

### 6.3. Банк мыйзамдарын өркүндөтүү

2010-жылы Улуттук банк Кыргыз Республикасынын банк тутумунун ишин жөнгө салган мыйзамдык базаларды өркүндөтүү жана өнүктүрүү иштерин жүргүзгөн.

Отчеттук мезгил ичинде банк мыйзамдарына төмөнкүдөй өзгөртүүлөр жана толуктоолор киргизилген:

- «Кыргыз Республикасынын Улуттук банкы жөнүндө» мыйзамга Улуттук банк Башкармасынын сандык курамын тогуз адамдан жети адамга чейин азайтуу, ошондой эле Улуттук банктын капиталын түзүүгө байланыштуу өзгөртүүлөр киргизилген.
- «Банктык аманаттарды (депозиттерди) коргоо жөнүндө» мыйзамга Депозиттерди коргоо агенттигине каражаттарды инвестициялоо объекттерин аныктоосуна тиешелүү, ошондой эле Агенттиктин ар бир финансы жылына операциялык чыгашаларынын жана башка сарптоолорунун ордунун жабылышынын тартиби жөнүндө өзгөртүүлөр киргизилген.

Кыргыз Республикасында банктык мыйзамдарды андан-ары өркүндөтүү максатында, Улуттук банк тарабынан 2010-жылы беш мыйзам долбоору иштелип чыккан, атап айтканда:

*Төлөм системасы боюнча маселелерди кароого алуу*

*Башка маселелер*

*Кабыл алынган түзөтүүлөр*

*Сунушталган түзөтүүлөр*



- Кыргыз Республикасынын “Банктарды консервациялоо, жоюу жана банкроттоо жөнүндө” мыйзамына өзгөртүүлөрдү жана толуктоолорду киргизүү тууралуу. Бул мыйзам долбоору 2009-жылдын теке айынын жыйырма төртүндө кабыл алынган «Кыргыз Республикасынын «Банкроттук (кудуретсиздик) жөнүндө» жана «Банктарды консервациялоо, жоюу жана банкроттоо жөнүндө» мыйзамдарына өзгөртүүлөрдү жана толуктоолорду киргизүү тууралуу» кабыл алынган мыйзамга ылайык келтирүү максатында иштелип чыккан;
- Кыргыз Республикасынын айрым мыйзам актыларына (“Кыргыз Республикасынын Улуттук банкы жөнүндө”, «Кыргыз Республикасынын шайлоо жана референдумдарды өткөрүү боюнча борбордук комиссиясы жөнүндө» жана «Кыргыз Республикасынын Эсептөө палатасы жөнүндө» мыйзамдарына) өзгөртүүлөрдү жана толуктоолорду киргизүү жөнүндө. Бул мыйзам долбоору аталган мыйзамдарды 2010-жылдын кулжа айынын жыйырма жетисинде референдумда кабыл алынган Кыргыз Республикасынын Конституциясына ылайык келтирүү максатында иштелип чыккан;
- Евразия экономикалык шериктештигине мүчө мамлекеттердин валюта саясаттарынын негизин түзгөн принциптер жөнүндө 2009-жылдын бештин айынын он биринде Санкт-Петербург шаарында кол коюлган келишимди ратификациялоо тууралуу. Келишим ЕврАзЭСке мүчө мамлекеттер тарабынан жүргүзүлгөн валюта саясаттарынын принциптерин аныктайт жана капиталдын жылышы боюнча валюталык чектөөлөрдүн бара-бара алынып салынышын карайт;
- Кыргыз Республикасын Өнүктүрүү банкы жөнүндө. Бул мыйзам долбоору Кыргыз Республикасынын экономикасынын приоритеттүү жана стратегиялык тармактарын өнүктүрүүгө жана дем берүүгө багытталган, улуттук, мамлекеттик жана ири жеке долбоорлорду ишке ашыруучу Кыргыз Республикасын Өнүктүрүү банкынын ишинин укуктук жана уюштуруу негиздерин аныктайт;
- Эл аралык валюта фондусунун Резолюцияларды Тескөөчүлөр Кеңеши тарабынан 2008-жылдын чын куран айынын жыйырма сегизинде №63-2 «Эл аралык валюта фондусунда добуш берүүнү жана ага катышууну күчөтүү боюнча түзөтүүлөрдүн» жана 2008-жылдын бугу айынын бешинде №63-3 «Эл аралык валюта фондусунун инвестициялык ыйгарым укуктарын кеңейтүү жөнүндө түзөтүүлөрдүн» кабыл алынгандыгына байланыштуу, Эл аралык валюта фондусунун Келишимдер Статьясына карата түзөтүүлөрдү ратификациялоо жөнүндө;

Улуттук банктын өкүлдөрү ведомстволор аралык 10 жумушчу топтун, төмөнкү маселелер боюнча ишине катышышкан:

- күрөөгө коюлган мүлктөн өндүрүүнү жүргүзүүнүн жеңилдетилген жол-жоболорун киргизүү;
- Кыргыз Республикасынын инвестициялык мыйзам актылары;
- күрөөгө коюлган мүлктү алып коюнун финансы-кредит уюмдары үчүн жеңилдетилген жол-жоболорун киргизүү концепциясын ишке ашырууга байланыштуу жетишкендиктерди өлчөө, өзгөртүүлөрдү чагылдыруу үчүн индикаторлор системасын иштеп чыгуу;
- проблемалуу кредиттерди кайра каржылоо фонду;
- кредиттик союздар жана Финансы компаниясы үчүн ченемдерге тиешелүү маселелерди кароого алуу;
- Кыргыз Республикасынын Социалдык-экономикалык өнүгүүсүнүн жаңы концепциясын иштеп чыгуу;
- Кыргыз Республикасынын Салык кодексине өзгөртүүлөрдү киргизүү;



- Кыргыз Республикасынын Бажы союзуна кирүү мүмкүнчүлүгү жана башка маселелер жөнүндө маселени иликтөө;

2010-жылы Улуттук банк тарабынан лицензияланган жана иши ал тарабынан жөнгө салынган банктардын жана башка финансы-кредит мекемелердин ишин жөнгө салган ченемдик-укуктук базаны өркүндөтүү боюнча иштер улантылган. Алсак, өткөн жыл ичинде Улуттук банк Башкармасы тарабынан 360тан ашык токтом кабыл алынган, анын ичинен банк ишин жөнгө салууга багытталган төмөнкүдөй ченемдик укуктук актыларды белгилей кетүү зарыл:

*Ченемдик укуктук актыларды өркүндөтүү*

- 2010-жылдын үчтүн айынын отузундагы №1/1 «Аманаттарды кабыл алууну жүзөгө ашырган микрофинансылык уюмдардын милдеттүү камдык талаптары жөнүндө» жобону бекитүү тууралуу»;
- 2010-жылдын бирдин айынын жыйырма төртүндөгү №3/6 «Улуттук банк Башкармасынын 2006-жылдын жалган куран айынын экисиндеги №5/7 «Банк ишин лицензиялоо жөнүндө» жобону бекитүү тууралуу» токтомуна өзгөртүүлөрдү жана толуктоолорду киргизүү жөнүндө»;
- 2010-жылдын бирдин айынын жыйырма төртүндөгү №3/9 Улуттук банк Башкармасынын 2003-жылдын үчтүн айынын он тогузундагы №4/4 «Депозиттер менен иш алып баруу жөнүндө убактылуу нускоо тууралуу» токтомуна өзгөртүүлөрдү жана толуктоолорду киргизүү тууралуу»;
- 2010-жылдын жалган куран айынын он экисиндеги №6/2 «Кыргыз Республикасындагы коммерциялык банктардын финансылык отчетту түзүүсүнө карата талаптар жөнүндө» жобону бекитүү тууралуу»;
- 2010-жылдын бугу айынын он тогузундагы №34/2 «Милдеттүү камдардын өлчөмү жөнүндө»;
- 2010-жылдын бугу айынын жыйырма алтысындагы №36/7 «Банктык чекене кызмат көрсөтүүлөрдү сунуштоо боюнча агенттик келишимди түзүүдө коммерциялык банктардын ишине карата негизги талаптар жөнүндө» жобо тууралуу»;
- 2010-жылдын кулжа айынын он алтысындагы №49/4 «Кыргыз Республикасынын аймагындагы микрокредиттик компанияларды лицензиялоо, кайра өзгөртүп түзүү жана жоюу жөнүндө» жобого өзгөртүүлөрдү жана толуктоолорду киргизүү тууралуу»;
- 2010-жылдын кулжа айынын отузундагы №52/1 «Кыргыз Республикасынын Улуттук банкы аркылуу жайгаштырылган, мамлекеттик баалуу кагаздар түрүндөгү күрөөлүк камсыздоону каттоо эрежелери жөнүндө»;
- 2010-жылдын кулжа айынын отузундагы №52/3 «Мезгил-мезгили менен берилүүчү регулятивдик консолидацияланган отчет жөнүндө» жобону бекитүү тууралуу» жана башкалар.

2010-жылдын чын куран айында Кыргыз Республикасында болуп өткөн окуяларга байланыштуу, өлкөнүн банк тутумунун туруктуулугун камсыз кылуу, банктардын аманатчыларынын жана кредиторлорунун таламында активдерди сактап калуу, банктардын кооптуу жана алгылыксыз иш алып баруусуна бөгөт коюу максатында, Улуттук банк, эскертүү чараларын колдонуп жана бир катар ченемдик-укуктук актыларды кабыл алган. Алсак, Улуттук банк Башкармасынын токтомдору менен банк мыйзамдарына ылайык «АзияУниверсалБанк» ААКсына, ИБ «Ысык-Көл» ААКсына, «КыргызКредитБанк» ААКсына, «Манас Банк» ЖАКка, ИАКБ «Акыливестбанк» ААКсына, «Дос-Кредобанк» ААКсына, «Банк-Бакай» ААКсына убактылуу жетекчилик чарасы киргизилген. Ошондой эле, Улуттук банк тарабынан төмөнкүлөр кабыл алынган:

- 2010-жылдын кулжа айынын отузундагы №52/4 «Кыргыз Республикасынын Улуттук банкынан лицензия алышкан коммерциялык банктарда жана башка финансы-кредит мекемелеринде кредиттик тобокелдикти тескөө боюнча минималдуу талаптар жөнүндө» жобо;

- 2010-жылдын тогуздун айынын он үчүндөгү №79/4 «Аманатчыларга компенсациялык төлөөлөрдү жүзөгө ашыруу үчүн банк-агенттерге карата талаптар»;
- Улуттук Банк Башкармасынын 2006-жылдын жалган куран айынын экисиндеги №5/7 «Банктардын ишин лицензиялоо жөнүндө» жобону бекитүү тууралуу» токтомго өзгөртүүлөр жана толуктоолор»;
- Улуттук банк Башкармасынын 2004-жылдын бештин айынын жыйырма тогузундагы «Кыргыз Республикасынын аймагындагы коммерциялык банктар тарабынан ачык валюта позицияларынын лимиттеринин сакталышы тартиби жөнүндө» нускоону бекитүү тууралуу» токтомуна өзгөртүүлөр жана толуктоолор»;
- «Терроризмди каржылоого жана кылмыш жолу менен алынган кирешелерди легализациялоого (адалдоого) каршы аракеттенүү максатында, коммерциялык банктарда ички контролдуктун уюштурулушуна карата минималдуу талаптар жөнүндө» жобонун жаңы редакциясы жана башкалар.

Улуттук банк, мамлекеттик бийлик органдары тарабынан жүргүзүлгөн жана республиканын банк жана финансы системасынын ишине тиешелүү мыйзам долбоорлорун иштеп чыгуу иш планынын айрым пункттарынын аткарылышына катышуу боюнча иштерди жүргүзгөн.

*Мыйзам актыларына экспертиза жүргүзүү*

30дан ашык мыйзам долбоорлоруна, тактап айтканда төмөнкүлөргө экспертиза жүргүзүлгөн:

- «Кыргыз Республикасынын айрым мыйзам актыларына толуктоолорду киргизүү жөнүндө» мыйзам долбоору;
- Кыргыз Республикасынын Өкмөтүнүн мамлекеттик реструктуризацияланган займдын облигациялары боюнча карызы, Кыргыз Республикасынын Өкмөтүнүн мамлекеттик башка баалуу кагаздарына кайра таризделиши мүмкүн экендигин караган, “Кыргыз Республикасынын Өкмөтүнүн Улуттук банк алдындагы карызын реструктуризациялоо жөнүндө” мыйзамына толуктоолорду жана өзгөртүүлөрдү киргизүү жөнүндө” мыйзам;
- Кыргыз Республикасынын «Кыргыз Республикасындагы аудитордук иш жөнүндө» мыйзамына өзгөртүүлөрдү жана толуктоолорду киргизүү тууралуу» мыйзам долбоору;
- «Кыргыз Республикасынын 1991-жылдын бештин айынын он жетисиндеги №660-ХII мыйзамынын 32-статьясын чечмелөө жөнүндө» мыйзам долбоору;
- «Кыргыз Республикасынын Жогорку Кеңешинин 2005-жылдын үчтүн айынын үчүндөгү №3 Регламентине өзгөртүүлөрдү киргизүү жөнүндө» мыйзам долбоору»;
- “Кыргыз Республикасынын айрым мыйзамдарына өзгөртүүлөрдү киргизүү жөнүндө» мыйзам долбоору;
- Кыргыз Республикасынын «Кыргыз Республикасынын Өкмөтү жөнүндө» Конституциялык мыйзам долбоорунун жаңы редакциясы»;
- «Кыргыз Республикасынын мыйзамдарына өзгөртүүлөрдү киргизүү жана айрымдарын күчүн жоготкон катары таануу жөнүндө» мыйзам долбоору;
- Кыргыз Республикасынын Турак-жай кодексинин жана «Кыргыз Республикасынын Турак-жай кодексин колдонууга киргизүү жөнүндө» мыйзам долбоору»;
- «Банктык аманаттарды (депозиттерди) коргоо жөнүндө» мыйзамга өзгөртүүлөрдү жана толуктоолорду киргизүү жөнүндө» мыйзам долбоору;
- «Көп квартиралуу үйлөрдөгү турак-жай жана турак-жай болбогон жайлардын менчик ээлеринин шериктештиги жөнүндө», “КР жарандык кодексине өзгөртүүлөрдү жана толуктоолорду киргизүү жөнүндө” мыйзам долбоору;
- «Кыргыз Республикасынын Жер кодексине өзгөртүүлөрдү жана

- тоолуктоолорду киргизүү жөнүндө» мыйзам долбоору»,
- «Кыргыз Республикасынын Жарандык кодексине өзгөртүүлөрдү жана толуктоолорду киргизүү жөнүндө» мыйзам долбоору;
  - «Кыргыз Республикасынын Салык кодексине өзгөртүүлөрдү жана толуктоолорду киргизүү жөнүндө» мыйзам долбоору;
  - «Кыргыз Республикасынын «Юридикалык жактарды, филиалдарды (өкүлчүлүктөрдү) мамлекеттик каттоодон өткөртүү жөнүндө» мыйзамына өзгөртүүлөрдү жана толуктоолорду киргизүү тууралуу» мыйзам долбоору;
  - «Кыргыз Республикасынын «Кыргыз Республикасындагы эркин экономикалык аймактар жөнүндө» мыйзамына өзгөртүүлөрдү жана толуктоолорду киргизүү жөнүндө» мыйзам долбоору;
  - «Кыргыз Республикасынын «Жамааттар жана алардын бирикмелери жөнүндө» мыйзамына өзгөртүүлөрдү жана толуктоолорду киргизүү жөнүндө» мыйзам долбоору»;
  - «Кыргыз Республикасынын «Банкроттук кудуретсиздик жөнүндө» мыйзамына өзгөртүүлөрдү жана толуктоолорду киргизүү жөнүндө» мыйзам долбоору;
  - “Банктарды консервациялоо, жоюу жана банкроттоо жөнүндө” мыйзам долбоору;
  - «Кыргыз Республикасынын «Кооперативдер жөнүндө» мыйзамына өзгөртүүлөрдү жана толуктоолорду киргизүү жөнүндө» мыйзам долбоору;
  - «Лицензиялар жана уруксат берүүлөр жөнүндө» мыйзам долбоору;
  - «Азия Өнүгүү банкы менен каржылоо жөнүндө келишимди ратификациялоо тууралуу» мыйзам долбоору жана башкалар.

2010-жылы Улуттук банк тарабынан Кыргыз Республикасынын Өкмөтүнүн 60тан ашык токтомдоруна экспертиза жүргүзүлгөн жана сунуштар даярдалган.

#### 6.4. Финансылык кеңешчинин милдетин аткаруу

Улуттук банк, Кыргыз Республикасынын Президентинин, Кыргыз Республикасынын Жогорку Кеңешинин жана Кыргыз Республикасынын Өкмөтүнүн финансылык кеңешчисинин милдетин аткаруусунун чегинде, 2010-жылы төмөнкү иштерди аткарган:

– акча кредит саясатынын ишке ашырылышы, банк жана төлөм системаларынын абалына тиешелүү маселелер боюнча Президентке, Жогорку Кеңешке жана Өкмөткө дайыма маалымат берип турган;

– финансы рыногунда түптөлгөн жагдай жөнүндө аналитикалык маалыматтарды сунуштаган;

– мыйзам долбоорлоруна жана башка ченемдик укуктук актыларга, финансы жана банк системасынын ишине же болбосо Улуттук банктын ыйгарым укуктарына тиешелүү чечимдерге экспертиза жүргүзгөн.

2010-жыл ичинде Улуттук банк, төмөнкү мамлекеттик программаларды жана пландарды иштеп чыгууга жана ишке ашырууга катышкан:

- Кыргыз Республикасындагы инвестициялык жагдайды жакшыртуу программасын;

- Убактылуу Өкмөттүн бизнес-чөйрөсүнүн ишкердик жигердүүлүгүн калыбына келтирүү жана андан-ары чыңдоо программасын;

- Кыргыз Республикасынын Өкмөтүнүн дүйнөлүк финансылык кризистин Кыргыз Республикасынын экономикасына тийгизген таасирлерин четтетүү жана экономикалык өсүш арымды сактоо боюнча иш-аракеттер планын;

- Өлкөдөгү социалдык-экономикалык жагдайды 2011-жылга чейин турукташтыруу боюнча биринчи кезекте бүткөрүлүүчү чаралар планын;

- Инфляцияны ооздуктоо боюнча программанын долбоору;

- Өлкөнү 2011-2013-жылдарга өнүктүрүү стратегиясы жана башкалар;

*Мамлекеттик программаларды иштеп чыгуу жана ишке ашыруу*

Эл аралык  
келишимдерге  
экспертиза  
жүргүзүү

Кыргыз Республикасынын эл аралык жана мамлекет аралык уюмдарга катышуусунун алкагында, Улуттук банк тарабынан 2010-жыл ичинде Кыргыз Республикасынын финансы жана банк тутумуна тиешелүү төмөнкү эл аралык макулдашууларга жана келишимдерге экспертиза жүргүзүлгөн:

- Эл аралык валюта фондусунун Кыргыз Республикасындагы туруктуу өкүлчүлүгүнүн статусу боюнча эки тараптуу келишим долбоору;

- Эл аралык валюта фондусунун техникалык жардам боюнча Аймактык борбор ачуу боюнча долбоору;

- Евразия экономикалык шериктештигине мүчө мамлекеттердин ортосунда кредит таржымалынын курамына кирген маалыматтар менен алмашуу боюнча өз ара иш алып баруу келишим долбоору;

- Эл аралык валюта фондусу менен биргелешкен ESF программасынын алкагында 2010-жылга экономикалык жана финансылык саясат боюнча меморандумдун долбоору;

- 1993-жылдын бештин айынын жыйырма төртүндөгү «Мамлекеттик алымдын өлчөмү жана ар кайсы мамлекеттердин чарба жүргүзүүчү субъекттеринин ортосунда келип чыккан чарбалык талаш-тартыштарды кароо учурунда анын төлөнүшүнүн тартиби жөнүндө» келишимге өзгөртүүлөрдү киргизүү тууралуу протокол;

- Кыргыз Республикасы менен Беларусь Республикасынын ортосундагы «Мамлекеттик алымдын өлчөмү жана ар кайсы мамлекеттердин чарба жүргүзүүчү субъекттеринин ортосунда келип чыккан чарбалык талаш-тартыштарды кароо учурунда аны кармап калуу тартиби жөнүндө» келишимге өзгөртүүлөрдү жана толуктоолорду киргизүү тууралуу» протоколдун долбоору;

- Мамлекеттик алымдын өлчөмү жана ар кайсы мамлекеттердин чарба жүргүзүүчү субъекттеринин ортосунда келип чыккан чарбалык талаш-тартыштарды кароо учурунда аны төлөнүшү тартиби жөнүндө келишимге өзгөртүүлөрдү киргизүү тууралуу» протоколдун долбоору;

- Кыргыз Республикасынын Улуттук банкы жана Иран Ислам республикасынын Борбордук банкынын ортосунда түзүлгөн келишимдин долбоору;

- Кыргыз Республикасынын Улуттук банкы менен Россия Федерациясынын Борбордук банкы ортосунда түзүлгөн «Евразия экономикалык шериктештигине мүчө мамлекеттердин интеграцияланган валюта рыногунун катышуучуларын маалымат менен камсыз кылуу жөнүндө» келишим;

- Кыргыз Республикасынын Улуттук банкы менен Европа инвестициялык банкынын ортосунда түзүлгөн «Европа инвестициялык банкынын Кыргыз Республикасынын аймагындагы иши жөнүндө» алкактык келишим;

- «Тараптардын акча-кредит жана валюта саясатын жүргүзүү принциптерин жана механизмдерин айкалыштыруу жөнүндө» келишим;

- «Көз карандысыз мамлекеттер шериктештигине катышуучу өлкөлөрдүн коррупцияга каршы аракеттенүү боюнча кызматташуусу жөнүндө» келишим долбоору;

- Евразия экономикалык шериктештигине мүчө мамлекеттердин камсыздандыруу мыйзамдарын Камсыздандыруу көзөмөлдүктүн Эл аралык ассоциациясы тарабынан кабыл алынган анын негизги принциптерине ылайык, айкалыштыруу жөнүндө келишим долбоору;

- Евразия экономикалык шериктештигинде агроөнөржай комплекстеринде пайдаланылуучу айыл-чарба техникаларынын, машиналардын, механизмдердин, жабдуулардын жана транспорт каражаттарынын эл аралык лизингин өнүктүрүү жөнүндө келишим долбоору;

- Евразия экономикалык шериктештигине мүчө мамлекеттердин бажы кызматтары боюнча келишимдин жана протоколдун долбоорлору;

- Кыргыз Республикасынын Өкмөтү менен БУУнун Дүйнөлүк азык-түлүк программасынын ортосундагы Базалык келишимдин долбоору;

- Кыргыз Республикасы менен Греция Республикасынын ортосунда түзүлгөн экономикалык кызматташтык жөнүндө келишимдин долбоору.

Кыргыз Республикасынын Өкмөтүнүн финансы агенти катары Улуттук банк, Өкмөттүн эсептерин тейлөөнү уланткан. 2010-жылдын бештин айынын отуз бирине карата абал боюнча Улуттук банкта Финансы министрлигинин Борбордук казыналыгынын 51 эсеби тейленген, алардын ичинде: 31 эсеп – улуттук валютада жана 20 эсеп – чет өлкө валютасында (15 – USD; 2 – EUR; 1 – CAD; 1 – GBP; 1 – RUB). Отчеттук жыл ичинде Кыргыз Республикасынын Өкмөтүнө чет өлкө валютасында беш эсеп жана улуттук валютада төрт эсеп ачылган. Ошол эле учурда, АКШ долларындагы үч эсеп жана улуттук валютадагы бир эсеп жабылган.

### 6.5. Ички аудит жана ички контролдук системасы

Кыргыз Республикасынын “Кыргыз Республикасынын Улуттук банкы жөнүндө” мыйзамына ылайык, Улуттук банктын ички аудити ички аудит бөлүмү тарабынан жүзөгө ашырылат. Ички аудиттин эл аралык стандарттары жана ички аудит жүргүзүүнүн кесипкөй тажрыйбасы боюнча стандарттар, Улуттук банктын ички аудит боюнча ишинин методологиялык негизинен болгон.

*Укуктук негиз*

2010-жылы аудитордук жана ревизиялык текшерүүлөр борбордук банктын ишине тиешелүү операциялык тобокелдик картасынын негизинде түзүлгөн, 2009-2011-жылдарга узак мөөнөткө каралган планга ылайык жүзөгө ашырылган. Ички аудиторлордун жана ревизорлордун текшерүүлөрүнүн жыйынтыгы боюнча түзүмдүк бөлүмдөрдүн жана туунду уюмдардын ишин оптималдаштырууга, алардын тобокелдиктерин минималдаштырууга жана ички контролдук системасын өркүндөтүүгө багытталган сунуш-көрсөтмөлөр берилген. Жүргүзүлгөн ички аудиттин жана ревизиялардын натыйжасында, бөлүмдөрдүн ишинин аларга жүктөлгөн милдеттерге жана функцияларга шайкеш келүүсү, аныкталган кемчиликтер жана иштин проблемалуу участкалары жөнүндө көз карандысыз маалыматтын Улуттук банктын жетекчилигине берилип турушу камсыз кылынган. Бөлүм, 2010-жылы алгачкы долбоор катары, Улуттук банктын айрым түзүмдүк бөлүмдөрүнүн ишине операциялык иликтөөлөрдү жүргүзүүгө катышкан.

*Ишти жүзөгө ашыруу*

Ички аудит бөлүмү Улуттук банктын тышкы аудиторлору менен өз ара иш алып барууну координациялаган. Улуттук банктын 2010-жыл үчүн көз карандысыз аудити «Грант Торнтон» ЖАК аудитордук уюму тарабынан жүргүзүлгөн. Тышкы аудиттин жыйынтыгы боюнча сунуш-көрсөтмөлөрдү аткаруу иш-чаралар планы түзүлүп, андан-ары түзүмдүк бөлүмдөр тарабынан алардын аткарылышы максатында, Улуттук банк Башкармасы тарабынан бекитилген.

Улуттук банкта ички контролдук системасын уюштуруу Банктык көзөмөл боюнча Базель комитети тарабынан сунушталган, Ички Контролдук Системасына баа берүү принциптерине ылайык келип, коюлган максаттарга жетүүгө жана белгиленген эрежелерди сактоого багытталган үзгүлтүксүз процессти түшүндүрөт. Ички контролдук боюнча саясаттын талаптарына ылайык Улуттук банктын ички контролдук системасынын натыйжалуулугуна жалпы баа берүү, ички контролдук системасынын ажырагыс бөлүгү болуп саналган, ички аудит кызматы тарабынан жүзөгө ашырылат.

Жыл жыйынтыгы боюнча ички аудиттин натыйжалары, Улуттук банктын бардык олуттуу аспектилерин боюнча иши Кыргыз Республикасынын ченемдик укуктук актыларына ылайык келет, деген тыянак чыгарууга мүмкүндүк берет. Ички контролдук системасы орун алган тобокелдиктерге шайкештикти камсыз кылуу үчүн дайыма өркүндөтүлүп турат.

Улуттук банктын ишине байланышпаган көз карандысыз 2 эксперттен жана Улуттук банк Башкармасынын 1 мүчөсүнөн, турган Улуттук банктын Аудит боюнча комитети менен өз ара иш алып баруунун алкагында, 4 отурум өткөрүлүп, жүктөлгөн милдеттерге жана функцияларга ылайык алардын компетенциясына

*Аудит боюнча комитет менен өз ара иш алып баруу*



чегерилген маселелер каралып, чечимдер кабыл алынган. Аудит боюнча комитет тарабынан Улуттук банктын тышкы, ички аудит ишине жана ички контролдук системасынын ишине баа берүү боюнча анализдөөлөр жүргүзүлгөн жана тиешелүү сунуш-көрсөтмөлөр берилип, алар түзүмдүк бөлүмдөр аткарган иш-чаралар планында чагылдырылган.

*Тажрыйба  
алмашуу  
максатында  
кызматташтуруу*

Ички аудитти уюштуруунун алдыңкы тажрыйбасына таянуу менен иш алып баруу максатында, ЕврАзЭСке катышкан өлкөлөрдүн борбордук банктарынын окуу борборлорунда өткөрүлгөн окутуу семинарларынын алкагында, мына ошол борбордук банктардын ички аудит кызматтары менен кызматташуу иши туруктуу негизде улантылып келген.

## 6.6. Коомчулукка маалымат берүү

*Коомчулукка  
маалымат берүү  
инструменттери*

Коомчулукка маалымат берүү 2010-жылы расмий басылмаларды чыгаруу, банк иши тууралуу маалымат алуунун бирден-бир маанилүү булагы болуп саналган Улуттук банктын расмий веб-сайтына, жалпыга маалымдоо каражаттарына жайгаштыруу, ошондой эле теле жана радиоберүүлөрдү уюштуруу, Улуттук банктын жетекчилигинин катышуусу менен брифингдерди жана пресс-конференцияларды жана маалыматтык-түшүндүрмө берүү иш-чараларын өткөрүү аркылуу жүзөгө ашырылат. Улуттук банктын жетекчилигинин интервьюлары, акча-кредит саясатынын маселелери боюнча, валюта жана финансы рынокторунда түптөлгөн жагдайлар, банк тутумунун жана өзүнчө коммерциялык банктардын абалы жөнүндө атайын маалыматтык билдирүүлөр, ошондой эле алмашуу курсунун маселелери боюнча түшүндүрмөлөр газета беттеринде чагылдырылып, Улуттук банктын жана маалымат агенттиктеринин сайттарында жарыяланган.

*ЖМК менен иш  
алып баруу*

Жыл ичинде жалпыга маалымдоо каражаттарынын өкүлдөрүнөн көптөгөн суроолор, тактап айтканда, 70 суроо келип түшкөн. Журналисттердин Улуттук банктын ишине болгон айрыкча кызыгуусу үчүнчү жана төртүнчү чейректе байкалган. Буга, бир катар коммерциялык банктарга атайын режимдердин киргизилгендигине байланыштуу банк секторунда түптөлгөн жагдай; төртүнчү сериядагы 200, 500, 1000 сом номиналындагы жаңы банкноттордун жүгүртүүгө чыгарылышы себеп болгон.

Экинчи жарым жылдыкта «The Washington Post», «Business New Europe», «The Banker» сыяктуу жалпыга маалымдоо каражаттарынын өкүлдөрүнөн да суроолор келип түшкөн, алардын негизги тематикасы макроэкономикалык жагдайга, банк секторунун абалына жана «АзияУниверсалБанк» ААКсынын ишине тиешелүү болгон.

*Акча-кредит  
саясаты*

Акча-кредит саясатынын маселелери чейрек сайын өтүүчү пресс-конференцияларда, сайтта жана Пресс-релизде жана мезгилдүү басылмалардын беттеринде жайгаштырылган, аналитикалык баяндамаларда жана комментарийлерде чагылдырылган. Пресс-конференциялардын жүрүшүндө журналисттер тарабынан көтөрүлгөн негизги маселелер, инфляциянын өсүшүнө, Улуттук банктын баалардын өсүшүн жана чет өлкө валюталарынын курстарынын өзгөрүүсүн токтотуп туруу боюнча кабыл алган чараларына тиешелүү болгон.

*Банк тутуму*

«АзияУниверсалБанк» ААКсына, «Ысык-Көл» Инвестбанк ААКсына, «Манас Банк» ЖАКка, «КыргызКредитБанк» ААКсына, «Акыливестбанк» ААКсына убактылуу жетекчилик режиминин киргизилгендигине байланыштуу жана коомчулукка маалымат берүү максатында, сегиз пресс-конференция уюштурулган. Мындан тышкары, аяк оона айында УТРКда «Эл билгиси келет» телеберүүсү орус жана кыргыз тилдеринде уюштурулган. Ошондой эле, ушул темага арналган «Нацбанк сообщает» өзүнчө телеберүүсү даярдалган; Улуттук банктын жетекчилигинин катышуусу менен көптөгөн интервьюлар уюштурулган; Улуттук банктын Пресс-релизинде жана веб-баракчасында жайгаштырылган маалыматтык билдирүүлөр даярдалган.



2010-жылы коомчулукка Нак эмес төлөмдөр системасын жайылтуу жагында мамлекеттик программаны ишке ашыруунун жүрүшү жөнүндө маалымат берүү боюнча иштер улантылган. «Слово Кыргызстана» газетасында Нак эмес төлөмдөрдү жайылтуу боюнча мамлекеттик программанын ишке ашырылышына чечмелөөлөр берилип, «Пакеттик клиринг системасынын инструменттерин өнүктүрүү» тематикалык статьясы жарыяланган. Ал эми «Вечерний Бишкек» газетасында Кыргызстандагы акча жүгүртүлүшүнүн ачык-айкындуулугун камсыз кылуу жана көмүскө экономиканын деңгээлин төмөндөтүү максатында иштелип чыккан, Кыргыз Республикасындагы Нак эмес төлөмдөрдүн көлөмүн көбөйтүү концепциясын ишке ашыруу жөнүндө статья жарыяланган.

*Нак эмес  
төлөмдөрдү  
кеңейтүү боюнча  
иш-чаралар*

Жалпы республикалык газеталарда жана жергиликтүү областтык газеталарда коомчулукка нак чет өлкө валюталары менен алмашуу операцияларын жүргүзүү укугуна лицензия алуу жана лицензиясыз жүргүзүлгөн иш боюнча фактыларды кыскартуу зарылчылыгы жөнүндө маалымат берүү үчүн кыргыз жана орус тилдериндеги статьялар жарыяланган. Мындан тышкары, бул маселелер УТРКнын «Протокол» берүүсүндө жана «Нацбанк сообщает» телеберүүсүндө да чагылдырылган. Лицензияларды каттоо, кайтарып алуу жана алардын аракетин токтотуу жөнүндө маалыматтар, ошондой эле БФКМдердин башка жаңылыктары андан ары Улуттук банктын веб-баракчасына жайгаштырылып, Пресс-релиздерде туруктуу негизде жарыяланып турган.

*БФКМдердин иши*

Отчеттук жылдын бештин айында Бишкекте «Негизи проблемалар/ микрокаржылоо маселелери» темасында «тегерек стол» маеги өткөн, ал бардык жалпыга маалымдоо каражаттарында жарык көргөн. «Тегерек стол» маегине Улуттук банктын жана микрофинансылык сектордун, микрофинансылык уюмдардын жана кредиттик союздардын ассоциациясынын өкүлдөрү жана Банктар Союзу, Кредиттик маалыматтык бюро сыяктуу бизнес-ассоциацияларынын, ошондой эле Экономикалык тескөө министрлигинин, Финансы министрлигинин жана Финансы рыногун жөнгө салуу жана көзөмөлдөө мамлекеттик кызматынын өкүлдөрү катышкан. Кыргызстанда микрокаржылоону өнүктүрүү стратегиясын андан-ары иштеп чыгуу үчүн проблемаларды идентификациялоо максатында, таламдаш тараптардын катышуусу менен маалымат алмашуу, микрофинансылык сектордогу проблемаларды талкуулоо, «Тегерек стол» маегинин максаты болгон.

Микрокаржылоонун негизги проблемаларынын ичинде калктын финансылык жактан билими, микрофинансылык уюмдардын баа түзүүдө кардарларга кызмат көрсөтүүлөрдү сунуштоо боюнча ишинин ачык-айкындуулугу, ислам каржылоо принциптерин кошо алганда, башка финансылык кызмат көрсөтүүлөрдү өнүктүрүүдө орун алган муктаждыктар сыяктуу проблемалар белгиленген.

*Коомдук  
кабылдаманын иши*

2010-жылы Бишкек шаарында жана бардык областтык борборлордо иштеген Коомдук кабылдамалардын ишинин алкагында, Улуттук банктын калайык-калк менен ишин камсыз кылуу боюнча иштер улантылган. Коомдук кабылдаманын иши калкка, Улуттук банктын ыйгарым укугуна кирген бардык маселелер боюнча консультацияларды жана маалыматтарды сунуштоого; Банктын жетекчилиги жана адистери менен банк чөйрөсүнө тиешелүү маселелер боюнча жолугушууларды уюштурууга; кат жүзүндөгү арыздар жана кайрылуулар менен иштерге багытталган. Бүтүндөй 2010-жыл ичинде Улуттук банктын дарегине 7 миңден көбүрөөк кайрылуу, анын ичинде 958 кат жүзүндөгү кайрылуу (салыштыруу үчүн, 2009-жылы – бардыгы болуп 3 миң кайрылуу, алардын 387 кат жүзүндө) келип түшкөн. Суроолордун санынын көбөйүүсү эң оболу, банк тутумунда түптөлгөн жагдайга байланыштуу болгон.

Жарандардан сунушталган банктык кредиттер боюнча карызынын жоктугун жана банктык эсебинде акча каражаттарынын бар экендигин же жоктугун тастыктаган маалыматты алуу боюнча көптөгөн суроолордун келип түшкөндүгүнө байланыштуу, Улуттук банк тарабынан тиешелүү иштер жүргүзүлүп,

ал боюнча Кыргыз Республикасынын Өкмөтүнө караштуу Мамлекеттик бажы кызматынан, Кыргыз Республикасынын Тышкы иштер министрлигинен, Кыргыз Республикасынын Өкмөтүнө караштуу Мамлекеттик каттоо кызматынан, Россия Федерациясынын Кыргыз Республикасындагы Элчилигинен, Ички иштер министрлигинен, Кыргыз Республикасынын Улуттук коопсуздук мамлекеттик комитетинин Чек ара аскер кызматынан, мамлекеттик чек арадан өткөн учурда бул органдардын бири дагы жогоруда аталган маалымкаттарды талап кылбай тургандыгы жөнүндө жооптор алынган. Бул маалыматтар Улуттук Банктын пресс-релизинде жарыяланып, расмий веб-сайтында жайгаштырылган.

Жарандардын жана уюмдардын суроо-талабы боюнча чет өлкө валютасынын кыргыз сомуна карата эсептик курсу, кайра каржылоо чени жана республикадагы айрым коммерциялык банктардын финансылык абалы жөнүндө маалыматтар берилип турган.

Бүтүндөй отчеттук мезгил ичинде, «АзияУниверсалБанк» ААКсына консервация режимин киргизүү, реструктуризациялоо процесси жөнүндө, «АзияУниверсалБанк» ААКсынын жана башка банктардын аманаттарды берүү жагында операциялары боюнча калайык-калкка түшүндүрмө иштери жүргүзүлгөн. Үчүнчү жана төртүнчү чейректерде жарандардын жана юридикалык жактардын «АзияУниверсалБанк» ААКсынан аманаттарды алуу боюнча бир топ кайрылуулар келип түшкөн, ал эми ошол учурда банкка консервация режими киргизилип, андан соң банкроттоо жана реструктуризациялоо процесси башталган. Мындан тышкары, Улуттук банктын жетекчилиги айрым коммерциялык банктардын проблемалуу карыз алуучулары менен жолугушуп, анын жүрүшүндө карыз алуучулардын кредиттерин реструктуризациялоо маселеси талкууга алынып, тиешелүү түшүндүрмөлөр берилген.

*Төртүнчү  
сериядагы  
банкнотторду  
жүгүртүүгө  
чыгаруу*

Отчеттук жылдын бештин айынан тартып төртүнчү сериядагы 200, 500, 1 000 сом номиналындагы банкноттордун жүгүртүүгө чыгарылгандыгына байланыштуу, Улуттук банк тарабынан маалыматтык кампания жүргүзүлгөн, анын алкагында маалыматтар басма сөз беттерине жарыяланып, видеороликтер даярдалган жана алардын республиканын теле каналдарына чыгарылышы жүзөгө ашырылган, ошондой эле, маалымат республиканын теле жана радио каналдарынын жаңылыктар түрмөгүндө да берилген; Улуттук банктын жана анын областтык башкармалыктарынын адистеринин катышуусунда берүүлөр уюштурулган. Ошондой эле, ушул темада «Нацбанк сообщает» теле берүүсү үчүн интервью даярдалган. Төртүнчү сериядагы улуттук валютанын банкнотторунун коргоо элементтери тууралуу маалыматты камтыган плакаттар даярдалып, алар коммерциялык банктардын филиалдарында, БФКМдерде, ири соода түйүндөрүндө жана башка коомдук жерлерге илинип коюлган. Жаңы банкноттордун чыгарылышын маалымдоо боюнча иштер Улуттук банктын бардык областтык башкармалыктары тарабынан да жүргүзүлгөн.

*Коллекциялык  
монеталар*

«ЕврАзЭСке 10 жыл» «ЕврАзЭС өлкөлөрүнүн элдеринин жөрөлгөлөрү жана салт-санаалары» сериясындагы коллекциялык күмүш монеталардын жүгүртүүгө чыгарылгандыгы жөнүндө маалымат Улуттук банктын Пресс-релизи жана «Нацбанк сообщает» теле берүүсүндө жалпыга маалымдалган.

*«Кыргыз  
Республикасынын  
Улуттук банкынын  
ролу жана  
функциялары»*

Жыл ичинде Улуттук банк, жогорку окуу жайларынын экономика факультетинин студенттерине жана жалпыга маалымдоо каражаттарынын өкүлдөрүнө «Кыргыз Республикасынын Улуттук банкынын ролу жана функциялары» деген темада салтка айланып калган тааныштыруу семинарларын өткөрүүсүн уланткан. Мындай семинарлардын өткөрүлүшү Улуттук банктын иши тууралуу маалымат алууга мүмкүнчүлүк берет жана республиканын финансы жана банк секторунда болуп жаткан процесстерди толук түшүнүүгө өбөлгө түзөт.

# III

**КЫРГЫЗ РЕСПУБЛИКАСЫНЫН  
2010-ЖЫЛ ҮЧҮН  
ФИНАНСЫЛЫК ОТЧЕТУ**

## МАЗМУНУ

Беттери

2010-ЖЫЛДЫН БЕШТИН АЙЫНЫН ОТУЗ БИРИНДЕ БҮТКӨН ЖЫЛ ҮЧҮН КОНСОЛИДАЦИЯЛАНГАН ФИНАНСЫЛЫК ОТЧЕТТҮН ДАЯРДАЛЫШЫНА ЖАНА БЕКИТИЛИШИНЕ ЖООПКЕРЧИЛИКТИН ЖЕТЕКЧИЛИК ТАРАБЫНАН ТАСТЫКТАЛЫШЫ	1 (107)
КӨЗ КАРАНДЫСЫЗ АУДИТОРЛОРДУН ОТЧЕТУ	2 (108)
2010-ЖЫЛДЫН БЕШТИН АЙЫНЫН ОТУЗ БИРИНДЕ БҮТКӨН ЖЫЛ ҮЧҮН КОНСОЛИДАЦИЯЛАНГАН ФИНАНСЫЛЫК ОТЧЕТ:	3 (109)
Финансылык абал жөнүндө консолидацияланган отчет	3 (109)
Түшкөн пайдалар жана кеткен чыгымдар жөнүндө консолидацияланган отчет	4 (110)
Чогуу алгандагы киреше жөнүндө консолидацияланган отчет	5 (111)
Капиталдагы өзгөрүүлөр жөнүндө консолидацияланган отчет	6 (112)
Акча-каражаттарынын жылышы жөнүндө консолидацияланган отчет	7-8 (113)
Консолидацияланган финансылык отчетко карата түшүндүрмөлөр	9-51 (115)

### 7.1. 2010-ЖЫЛДЫН БЕШТИН АЙЫНЫН ОТУЗ БИРИНДЕ БҮТКӨН ЖЫЛ ҮЧҮН КОНСОЛИДАЦИЯЛАНГАН ФИНАНСЫЛЫК ОТЧЕТТУН ДАЯРДАЛЫШЫНА ЖАНА БЕКИТИЛИШИНЕ ЖООПКЕРЧИЛИКТИН ЖЕТЕКЧИЛИК ТАРАБЫНАН ТАСТЫКТАЛЫШЫ

Көз карандысыз аудиторлор сунуштаган отчеттун 2-бетинде камтылган, көз карандысыз аудиторлордун баяндалган милдеттери менен биргеликте каралууга тийиш болгон төмөндө келтирилген билдирүү, Кыргыз Республикасынын Улуттук банкынын («Улуттук банк») консолидацияланган финансылык отчетуна карата аудиторлордун жана жетекчиликтин жоопкерчиликтерин так чектөө максатында чагылдырылган.

Улуттук банктын жетекчилиги, Улуттук банктын 2010-жылдын бештин айынын отуз бирине карата финансылык абалынын бардык олуттуу аспектилерин так чагылдырган консолидацияланган финансылык отчеттун даярдалышы, ошол күнү бүткөн жыл үчүн иш натыйжасына, акча каражаттарынын жылышына жана капиталдагы өзгөрүүлөргө Улуттук банктын, Финансылык отчеттуулуктун эл аралык стандарттарына («ФОЭС») негизденген эсепке алуу саясатына ылайык жооп берет.

Консолидацияланган финансылык отчетту даярдоодо жетекчилик төмөнкүлөр үчүн жоопкерчиликтүү:

- бухгалтердик эсепке алуунун алгылыктуу принциптерин тандалышына жана алардын ырааттуу колдонулушуна;
- негиздүү баа берүүлөрдү жана эсептөөлөрдү колдонууга;
- Улуттук банктын ФОЭСке негизденген эсепке алуу саясатынын талаптарын сакталышына жана ФОЭСтен бардык олуттуу четтөөлөрдү консолидацияланган финансылык отчетко карата түшүндүрмөлөрдө ачык көрсөтүлүшүнө;
- Улуттук банк өз ишин келечекте жүзөгө ашыра тургандыгына таянуу менен консолидацияланган финансылык отчеттун даярдалышына.

Жетекчилик ошондой эле, төмөнкүлөр үчүн да жоопкерчиликтүү:

- Улуттук банкта натыйжалуу жана ишенимдүү ички контролдук системасынын иштелип чыгышына, колдонууга киргизилишине жана анын ишин камсыз кылынышына;
- Улуттук банктын финансылык абалы жөнүндө кайсыл болбосун учурда, жетиштүү деңгээлде так маалыматтарды даярдоого мүмкүндүк берген бухгалтердик эсепке алуу системасын колдоо жана финансылык отчеттун Улуттук банктын ФОЭСке негизденген эсепке алуу саясатынын талаптарына ылайык келүүсүн камсыз кылууга;
- бухгалтердик эсепке алуунун Кыргыз Республикасынын мыйзамдарына ылайык жүргүзүлүшүнө;
- Улуттук банктын активдеринин сакталышын камсыз кылуу үчүн өз компетенциясынын чегинде чараларды көрүүгө; жана
- алдамчылык, каталарга жол берүү жана абалдан кыянатчылык менен пайдалануу фактыларын аныктоо жана аларга бөгөт коюуга.

2010-жылдын бештин айынын отуз биринде бүткөн жыл үчүн бул консолидацияланган финансылык отчет, Улуттук банк Башкармасы тарабынан 2011-жылдын жалган куран айынын отузунда бекитилген.

\_\_\_\_\_  
**Жеенбаева Б. Ж.**  
**Төраганын милдетин аткаруучу**

2011-жыл жалган куран айынын отузу  
 Бишкек ш.  
 Кыргыз Республикасы

\_\_\_\_\_  
**Айдаркулов Ш.А.**  
**Башкы бухгалтер**

2011-жыл жалган куран айынын отузу  
 Бишкек ш.  
 Кыргыз Республикасы

## 7.2. КӨЗ КАРАНДЫСЫЗ АУДИТОРЛОРДУН ОТЧЕТУ



ООО Грант Торнтон Амно  
РА, г. Ереван 0012  
ул. Вагаршян 8/1

T + 374 10 260 964  
F + 374 10 260 961

Grant Thornton Amyot CJSC  
8/1 Vagharshyan Str.  
0012 Yerevan, Armenia

T + 374 10 260 964  
F + 374 10 260 961

[www.gta.am](http://www.gta.am)

## Көз карандысыз аудиторлордун отчету

*Кыргыз Республикасынын Улуттук банк Башкармасына*

Биз, Кыргыз Республикасынын Улуттук банкынын жана анын туунду уюмдарынын (мындан ары «Улуттук банк») кароого сунуш кылынган консолидацияланган финансылык отчетуна аудит жүргүздүк, ал 2010-жылдын бештин айынын отуз бирине карата финансылык абал жөнүндө консолидацияланган отчетту жана ошол күнү бүткөн жыл үчүн түшкөн пайдалар, кеткен чыгымдар, чогуу алгандагы киреше, капиталдагы өзгөрүүлөр жана акча каражаттарынын жылышы жөнүндө тиешелүү консолидацияланган отчетторду, ошондой эле эсепке алуу саясатынын негизги принциптерин ачып көрсөтүүлөрдү жана башка түшүндүрмөлөрдү камтыйт.

*Жетекчиликтин консолидацияланган финансылык отчет үчүн жоопкерчилиги*

Жетекчилик ушул консолидацияланган финансылык отчеттун даярдалышы жана консолидацияланган финансылык отчетко карата 3-түшүндүрмөдө баяндалган аны берүү негиздерине ылайык келүүсү үчүн жоопкерчиликтүү. Бул жоопкерчилик финансылык кыянатчылыкка баруулардын, каталарга жол берүүлөрдүн кесепетинен эмес олуттуу бурмалоолорду камтыбаган консолидацияланган финансылык отчеттун даярдалышына жана анын так берилишине ички контролдук системасын түзүүгө, колдонууга киргизүүгө жана колдоого алууга; талаптагыдай эсепке алуу саясатын тандоо жана колдонууга; ошондой эле жагдайлар менен негизделген бухгалтердик баа берүүлөргө таркатылат.

*Аудиторлордун жоопкерчилиги*

Жүргүзүлгөн аудиттин негизинде мына ушул консолидацияланган финансылык отчет жөнүндө ой пикирди билдирүү биздин милдет. Биз аудитти, Аудиттин эл аралык стандарттарына ылайык жүргүздүк. Бул стандарттар аудиторлор тарабынан этикалык нормалардын милдеттүү түрдө сакталышын, ошондой эле консолидацияланган финансылык отчетто олуттуу бурмалоолор камтылбагандыгына жетиштүү ишенимге ээ болуу максатында, аудитти пландаштырууну жана жүргүзүүнү талап кылат.

Аудит, сандык көрсөткүчтөргө жана консолидацияланган финансылык отчетко карата түшүндүрмөлөргө тиешелүү аудитордук далилдерди алуу үчүн зарыл болгон жол-жоболорду жүргүзүүнү камтыйт. Талаптагыдай жол-жоболорду тандоо, финансылык кыянатчылыктардын же каталарга жол берүүлөрдүн кесепетинен консолидацияланган финансылык отчеттогу олуттуу бурмалоолор тобокелдигине баа берүүнү кошо алганда, аудитордун кесипкөйлүк пикирине негизденет. Мына ушундай тобокелдиктерге баа берүү ички контролдук системасынын натыйжалуулугуна тиешелүү пикир билдирүү максатында эмес, ошол жагдайларда колдонууга боло турган аудитордук жол-жоболорду иштеп чыгуу максатында, консолидацияланган финансылык отчеттун даярдалышына жана анын тактыгына ички контролдук системасын кароону камтыйт. Аудит ошондой эле, колдонулган эсепке алуу саясатынын укук ченемдүүлүгүнө жана жетекчиликтин жол берүүлөрүнүн негиздүүлүгүнө баа берүүнү, ошондой эле бүтүндөй консолидацияланган финансылык отчеттун берилишине баа берүүнү да камтыйт. Биз, алынган аудитордук далилдер мына ушул консолидацияланган финансылык отчет жөнүндө пикир билдирүү үчүн жетиштүү негиз болуп саналат деп эсептейбиз.

*Пикир*

Биздин пикирибизче, кароого сунушталган консолидацияланган финансылык отчет, Улуттук банктын 2010-жылдын бештин айынын отуз бирине карата абал боюнча бардык олуттуу аспектилеринде Улуттук банктын финансылык абалын, ошондой эле ушул күндө бүткөн жыл үчүн анын ишинин финансылык натыйжаларын жана акча каражаттарынын жылышын ушул консолидацияланган финансылык отчетко карата 3-түшүндүрмөдө баяндалган, аны берүү негиздерине ылайык так чагылдырылган.

2011-жылдын жалган куран айынын отуз бири  
Грант Торнтон ЖАК

**Аудит, салыктар, консультациялар**

**Audit, Tax, Advisory**

Грант Торнтон Интернешнл мүчөсү

Member of Grant Thornton International Ltd.



### 7.3. 2010-ЖЫЛДЫН БЕШТИН АЙЫНЫН ОТУЗ БИРИНЕ КАРАТА АБАЛ БОЮНЧА ФИНАНСЫЛЫК АБАЛ ЖӨНҮНДӨ КОНСОЛИДАЦИЯЛАНГАН ОТЧЕТ

(миң сом.)

	Эскертүү	2010-жылдын бештин айынын отуз бири	2009-жылдын бештин айынын отуз бири
<b>АКТИВДЕР:</b>			
Баалуу металлдар	5	5 500 912	4 002 740
Банктардагы жана башка финансы мекемелериндеги каражаттар	6	59 399 711	44 568 992
Баалуу кагаздарды сатып алуу жана кайтара сатуу келишимдери боюнча алууга каралган эсептер	7	200 193	-
Берилген кредиттер	8	823 963	68 166
Сатуу үчүн колдо болгон инвестициялар	9	15 572 974	20 800 020
Төлөөгө чейин кармалып туруучу инвестициялар	10	3 456 074	3 405 315
Репо-келишими боюнча күрөөгө коюлган төлөөгө чейин кармалып туруучу инвестициялар	10	70 793	-
Негизги каражаттар	11	526 437	485 997
Материалдык эмес активдер	12	6 707	18 112
Жана башка активдер	13	994 451	878 141
		<b>86 552 215</b>	<b>74 227 483</b>
<b>ЖЫЙЫНТЫГЫНДА, АКТИВДЕР</b>			
<b>МИЛДЕТТЕНМЕЛЕР ЖАНА КАПИТАЛ</b>			
<b>МИЛДЕТТЕНМЕЛЕР:</b>			
Жүгүртүүдөгү банкноттор жана монеталар	14	43 290 296	35 738 688
Банктардын жана башка финансы мекемелеринин каражаттары	15	5 612 963	8 549 438
Кыргыз Республикасынын Өкмөтүнүн каражаттары		7 246 698	3 980 348
Баалуу кагаздарды сатуу жана кайтара сатып алуу келишимдери боюнча төлөөгө каралган эсептер		70 806	-
Чыгарылган карыздык баалуу кагаздар	16	667 860	1 059 543
Алынган кредиттер	17	12 900 494	13 457 660
Жана башка милдеттенмелер	18	139 185	89 778
		<b>69 928 302</b>	<b>62 875 455</b>
<b>ЖЫЙЫНТЫГЫНДА, МИЛДЕТТЕНМЕЛЕР</b>			
<b>КАПИТАЛ:</b>			
Уставдык капитал	19	1 000 000	300 000
Милдеттүү камдар		1 805 025	1 614 322
Баалуу металлдарды жана чет өлкө валюталарын кайра баалоо боюнча кам		12 200 552	8 715 341
Сатуу үчүн колдо болгон инвестицияларды кайра баалоо боюнча кам		1 123	1 878
Бөлүштүрүлбөгөн пайда		1 617 213	720 487
		<b>16 623 913</b>	<b>11 352 028</b>
<b>ЖЫЙЫНТЫГЫНДА, КАПИТАЛ</b>			
<b>ЖЫЙЫНТЫГЫНДА, МИЛДЕТТЕНМЕЛЕР ЖАНА КАПИТАЛ</b>			
		<b>86 552 215</b>	<b>74 227 483</b>

**Жеенбаева Б. Ж.**  
Төраганын милдетин аткаруучу

2011-жыл жалган куран айынын отузу  
Бишкек ш.  
Кыргыз Республикасы

**Айдаркулов Ш.А.**  
Башкы бухгалтер

2011-жыл жалган куран айынын отузу  
Бишкек ш.  
Кыргыз Республикасы

Консолидацияланган финансылык отчеттун 9-51(115-157)-беттеринде берилген түшүндүрмөлөр анын ажырагыс бөлүгү болуп саналат.

#### 7.4. 2010-ЖЫЛДЫН БЕШТИН АЙЫНЫН ОТУЗ БИРИНДЕ БҮТКӨН ЖЫЛ ҮЧҮН ТҮШКӨН ПАЙДАЛАР ЖАНА КЕТКЕН ЧЫГЫМДАР ЖӨНҮНДӨ КОНСОЛИДАЦИЯЛАНГАН ОТЧЕТ

(миң сом.)

	Эскертүү	2010-жылдын бештин айынын отуз биринде бүткөн жыл	2009-жыл бештин айынын отуз биринде бүткөн жыл
Пайыздык кирешелер	20	944 288	811 586
Пайыздык чыгашалар	20	(75 427)	(210 847)
<b>ТАЗА ПАЙЫЗДЫК КИРЕШЕ</b>		<b>868 861</b>	<b>600 739</b>
Комиссиондук кирешелер		11 672	12 046
Комиссиондук чыгашалар		(740)	(1 393)
<b>ТАЗА КОМИССИОНДУК КИРЕШЕ</b>		<b>10 932</b>	<b>10 653</b>
Активдердин баасынын түшүүсүнө камдарды (түзүү)/ калыбына келтирүү	21	(45 479)	151 293
Баалуу металлдар жана чет өлкө валютасы менен операциялар боюнча таза пайда	22	1 354 237	535 726
Башка кирешелер		18 369	24 392
<b>ТАЗА ПАЙЫЗСЫЗ КИРЕШЕ/(ЧЫГАША)</b>		<b>1 327 127</b>	<b>711 411</b>
<b>ОПЕРАЦИЯЛЫК КИРЕШЕЛЕР</b>		<b>2 206 920</b>	<b>1 322 803</b>
Административдик чыгашалар	23	(410 428)	(403 784)
Жүгүртүүгө чыгарылган банкнотторду жана монеталарды даярдатууга кеткен чыгашалар		(174 279)	(161 483)
Башка чыгашалар		(8 811)	(37 049)
<b>ОПЕРАЦИЯЛЫК ЧЫГАШАЛАР</b>		<b>(593 518)</b>	<b>(602 316)</b>
<b>ЖЫЛ ИЧИНДЕ АЛЫНГАН ПАЙДА</b>	24	<b>1 613 402</b>	<b>720 487</b>

**Жеенбаева Б. Ж.**

**Төраганын милдетин аткаруучу**

2011-жыл жалган куран айынын отузу

Бишкек ш.

Кыргыз Республикасы

**Айдаркулов Ш.А.**

**Башкы бухгалтер**

2011-жыл жалган куран айынын отузу

Бишкек ш.

Кыргыз Республикасы

Консолидацияланган финансылык отчеттун 9-51(115-157)-беттеринде берилген түшүндүрмөлөр, анын ажырагыс бөлүгү болуп саналат.

### 7.5. 2010-ЖЫЛДЫН БЕШТИН АЙЫНЫН ОТУЗ БИРИНДЕ БҮТКӨН ЖЫЛ ҮЧҮН ЧОГУУ АЛГАНДАГЫ КИРЕШЕ ЖӨНҮНДӨ КОНСОЛИДАЦИЯЛАНГАН ОТЧЕТ

(миң сом.)

Эскертүү	2010-жыл-дын бештин айынын отуз биринде бүткөн жыл	2009-жыл бештин айынын отуз биринде бүткөн жыл
<b>ЖЫЛ ИЧИНДЕ АЛЫНГАН ПАЙДА</b>	1 613 402	720 487
<b>БАШКА ЧОГУУ АЛГАНДАГЫ КИРЕШЕ:</b>		
Баалуу металлдарды жана чет өлкө валюталарын кайра баалоодон таза реализацияланбаган пайда	3 485 211	7 532 012
Сатуу үчүн колдо болгон инвестицияларды кайра баалоодон реализацияланбаган чыгым	(755)	(27 408)
<b>ЖЫЙЫНТЫГЫНДА, ЖЫЛ ИЧИНДЕГИ ЧОГУУ АЛГАНДАГЫ КИРЕШЕ</b>	<b>5 097 858</b>	<b>8 225 091</b>

Жеенбаева Б. Ж.

Төраганын милдетин аткаруучу

2011-жыл жалган куран айынын отузу

Бишкек ш.

Кыргыз Республикасы

Айдаркулов Ш.А.

Башкы бухгалтер

2011-жыл жалган куран айынын отузу

Бишкек ш.

Кыргыз Республикасы

Консолидацияланган финансылык отчеттун 9-51(115-157)-беттеринде берилген түшүндүрмөлөр, анын ажырагыс бөлүгү болуп саналат.

## 7.6. 2010-ЖЫЛДЫН БЕШТИН АЙЫНЫН ОТУЗ БИРИНДЕ БҮТКӨН ЖЫЛ ҮЧҮН КАПИТАЛДАГЫ ӨЗГӨРҮҮЛӨР ЖӨНҮНДӨ КОНСОЛИДАЦИЯЛАНГАН ОТЧЕТ

(миң сом.)

	Эскертүү	Эскертүү					
		Уставдык капитал	Милдеттүү камдар	Баалуу металлдарды жана чет өлкө валюталарын кайра баалоо боюнча кам	Сатуу үчүн колдо болгон инвестицияларды кайра баалоо боюнча кам	Бөлүштүрүлбөгөн пайда	Жыйынтыгында, капитал
<b>2008-жылдын бештин айынын отуз бири</b>		<b>300 000</b>	<b>1 282 357</b>	<b>1 183 329</b>	<b>29 286</b>	<b>1 106 550</b>	<b>3 901 522</b>
Өткөн жылдын пайдасын Өкмөттүн бюджетине бөлүштүрүү		-	-	-	-	(774 585)	(774 585)
Өткөн жылдын пайдасын камдарга которуу		-	331 965	-	-	(331 965)	-
<b>Жыйынтыгында</b>		<b>-</b>	<b>331 965</b>	<b>-</b>	<b>-</b>	<b>(1 106 550)</b>	<b>(774 585)</b>
Жыл ичинде алынган пайда		-	-	-	-	720 487	720 487
<i>Башка чогуу алгандагы киреше</i>							
Баалуу металлдарды жана чет өлкө валюталарын кайра баалоодон таза реализацияланбаган пайда		-	-	7 532 012	-	-	7 532 012
Сатуу үчүн колдо болгон инвестицияларды кайра баалоодон реализацияланбаган чыгым		-	-	-	(27 408)	-	(27 408)
<b>Жыйынтыгында</b>		<b>-</b>	<b>-</b>	<b>7 532 012</b>	<b>(27 408)</b>	<b>720 487</b>	<b>8 225 091</b>
<b>2009-жылдын бештин айынын отуз бири</b>		<b>300 000</b>	<b>1 614 322</b>	<b>8 715 341</b>	<b>1 878</b>	<b>720 487</b>	<b>11 352 028</b>
Уставдык капиталды толуктоо		619 000	-	-	-	-	619 000
Бөлүштүрүлбөгөн пайданы Уставдык капиталды толуктоого которуу	20	81 000	-	-	-	(81 000)	-
Өткөн жылдын пайдасын Өкмөттүн бюджетине бөлүштүрүү		-	-	-	-	(444 973)	(444 973)
Өткөн жылдын пайдасын камдарга которуу		-	190 703	-	-	(190 703)	-
<b>Жыйынтыгында</b>		<b>700 000</b>	<b>190 703</b>	<b>-</b>	<b>-</b>	<b>(716 676)</b>	<b>(174 027)</b>
Жыл ичинде алынган пайда						1 613 402	1 613 402
<i>Башка чогуу алгандагы киреше</i>							
Баалуу металлдарды жана чет өлкө валюталарын кайра баалоодон таза реализацияланбаган пайда		-	-	3 485 211	-	-	3 485 211
Сатуу үчүн колдо болгон инвестицияларды кайра баалоодон реализацияланбаган чыгым		-	-	-	(755)	-	(755)
<b>Жыйынтыгында</b>		<b>-</b>	<b>-</b>	<b>3 485 211</b>	<b>(755)</b>	<b>1 613 402</b>	<b>5 097 858</b>
<b>2010-жылдын бештин айынын отуз бири</b>		<b>1 000 000</b>	<b>1 805 025</b>	<b>12 200 552</b>	<b>1 123</b>	<b>1 617 213</b>	<b>16 623 913</b>

**Жеенбаева Б. Ж.**  
Төраганын милдетин аткаруучу

2011-жыл жалган куран айынын отузу  
Бишкек ш.  
Кыргыз Республикасы

**Айдаркулов Ш.А.**  
Башкы бухгалтер

2011-жыл жалган куран айынын отузу  
Бишкек ш.  
Кыргыз Республикасы

Консолидацияланган финансылык отчеттун 9-51(115-157)-беттеринде берилген түшүндүрмөлөр, анын ажырагыс бөлүгү болуп саналат.

## 7.7. 2010-ЖЫЛДЫН БЕШТИН АЙЫНЫН ОТУЗ БИРИНДЕ БҮТКӨН ЖЫЛ ҮЧҮН АКЧА КАРАЖАТТАРЫНЫН ЖЫЛЫШЫ ЖӨНҮНДӨ КОНСОЛИДАЦИЯЛАНГАН ОТЧЕТ

(миң сом.)

	2010-жылдын бештин айынын отуз биринде бүткөн жыл	2009-жылдын бештин айынын отуз биринде бүткөн жыл
<b>ОПЕРАЦИЯЛЫК ИШТЕН ТҮШКӨН АКЧА КАРАЖАТТАРЫНЫН ЖЫЛЫШЫ:</b>		
Пайыздар жана алынган комисиондук төлөмдөр	691 010	567 649
Пайыздар жана төлөнгөн комисиондук төлөмдөр	(32 072)	(145 911)
Чет өлкө валютасы менен операциялар боюнча реализацияланган пайда	30 695	100 955
Башка кирешелер	11 884	21 096
Эмгек акы боюнча чыгашалар	(234 061)	(210 252)
Административдик чыгашалар	(339 911)	(343 553)
Операциялык активдердин жана милдеттенмелердин өзгөрүүсүнө чейинки операциялык ишкердиктен акча каражаттарынын агылып кирүүсү/чыгуусу)	127 545	(10 016)
<b>Операциялык активдердин жана милдеттенмелердин өзгөрүүсү</b>		
<b>Операциялык активдердин (көбөйүүсү)/азайуусу:</b>		
Банктардагы жана башка финансы мекемелериндеги каражаттар	(3 812 319)	(14 925 952)
Сатуу үчүн колдо болгон инвестициялар	6 917 388	5 757 637
Берилген кредиттер	(760 048)	(65 352)
Баалуу кагаздарды сатып алуу жана кайтара сатуу келишимдери боюнча алууга каралган эсептер	(200 000)	-
Башка активдер	(89 532)	(29 314)
<b>Операциялык милдеттенмелердин көбөйүүсү/(азайуусу):</b>		
Жүгүртүүдөгү банкноттор жана монеталар	7 551 608	4 935 410
Банктардын жана башка финансы мекемелеринин каражаттары	(3 265 046)	4 118 610
Кыргыз Республикасынын Өкмөтүнүн каражаттары	3 147 947	(1 791 092)
Кадимки иштин жүрүшүндө чыгарылган/(төлөнгөн) карыздык баалуу кагаздар	(391 963)	(582 445)
Баалуу кагаздарды сатуу жана кайтара сатып алуу келишимдери боюнча төлөөгө каралган эсептер	70 790	-
Башка милдеттемилер	49 149	(94 160)
Операциялык иштен акча каражаттарынын таза агылып кирүүсү/(агылып чыгуусу)	9 345 519	(2 686 674)
<b>ИНВЕСТИЦИЯЛЫК ИШТЕН ТҮШКӨН АКЧА КАРАЖАТТАРЫНЫН ЖЫЛЫШЫ:</b>		
Негизги каражаттарды жана материалдык эмес активдерди сатып алуу	(89 971)	(84 512)
Негизги каражаттарды жана материалдык эмес активдерди сатуу	-	4 920
Инвестициялык баалуу кагаздарды сатып алуу	-	(496 633)
Төлөөгө чейин кармалып туруучу инвестициялардын ордун жабуудан түшүүлөр	164 352	64 352
Төлөөгө чейин кармалып туруучу инвестициялардан алынган пайыздар	122 414	97 076
Алынган дивиденддер	6 792	3 011
Инвестициялык иштен акча каражаттарынын таза агылып кирүүсү/чыгуусу)	203 587	(411 786)

**7.7. 2010-ЖЫЛДЫН БЕШТИН АЙЫНЫН ОТУЗ БИРИНДЕ БҮТКӨН ЖЫЛ ҮЧҮН АКЧА КАРАЖАТТАРЫНЫН ЖЫЛЫШЫ ЖӨНҮНДӨ ОТЧЕТ (УЛАНДЫСЫ)**

(миң сом.)

	2010-жылдын бештин айынын отуз биринде бүткөн жыл	2009-жылдын бештин айынын отуз биринде бүткөн жыл
<b>ФИНАНСЫЛЫК ИШТЕН АКЧА КАРАЖАТТАРЫНЫН ЖЫЛЫШЫ:</b>		
Алынган кредиттерден түшүүлөр	-	6 932 133
Алынган кредиттер боюнча төлөөлөр	(1 062 323)	(1 180 725)
Финансылык иштен акча каражаттарынын таза агылып кирүүсү/агылып чыгуусу	(1 062 323)	5 751 408
АКЧА КАРАЖАТТАРЫНЫН ЖАНА АЛАРДЫН ЭКВИВАЛЕНТТЕРИНИН ТАЗА КӨБӨЙҮҮСҮ	8 486 783	2 652 948
<i>Чет өлкө валюталарынын курсунун өзгөрүүсүнүн акча каражаттарына жана алардын эквиваленттерине тийгизген таасири</i>	1 899 949	1 802 472
АКЧА КАРАЖАТТАРЫ ЖАНА АЛАРДЫН ЭКВИВАЛЕНТТЕРИ, жыл башына карата (6-түшүндүрмө)	15 709 575	11 254 155
АКЧА КАРАЖАТТАРЫ ЖАНА АЛАРДЫН ЭКВИВАЛЕНТТЕРИ, жыл акырына карата (6-түшүндүрмө)	26 096 307	15 709 575

**Жеенбаева Б. Ж.**  
Төраганын милдетин аткаруучу

2011-жыл жалган куран айынын отузу  
Бишкек ш.  
Кыргыз Республикасы

**Айдаркулов Ш.А.**  
Башкы бухгалтер

2011-жыл жалган куран айынын отузу  
Бишкек ш.  
Кыргыз Республикасы

Консолидацияланган финансылык отчеттун 9-51(115-157)-беттеринде берилген түшүндүрмөлөр, анын ажырагыс бөлүгү болуп саналат.



## 7.8. 2010-ЖЫЛДЫН БЕШТИН АЙЫНЫН ОТУЗ БИРИНДЕ БҮТКӨН ЖЫЛ ҮЧҮН КОНСОЛИДАЦИЯЛАНГАН ФИНАНСЫЛЫК ОТЧЕТКО КАРАТА ТҮШҮНДҮРМӨЛӨР

(миң сом.)

### 1. УЮМ

Кыргыз Республикасынын Улуттук банкы (мындан ары «Улуттук банк») Кыргызстан Республикасынын Мамлекеттик банкынын укугу өткөн мекеме болуп саналат жана ал 1992-жылдын бештин айынын он экисинде «Кыргызстан Республикасынын Улуттук банкы жөнүндө» мыйзамдын кабыл алынышына байланыштуу, анын аталышы Кыргызстан Республикасынын Улуттук банкына өзгөртүлгөн. Кыргыз Республикасынын Жогорку Кеңеши (Парламенти) 1997-жылдын теке айынын экисинде «Кыргыз Республикасынын Улуттук банкы жөнүндө» жаңы мыйзамды кабыл алып, анын негизинде (Кыргыз Республикасынын 2007-жылдын бирдин айынын он экисиндеги №17, 2007-жылдын бугу айынын отузундагы №75, 2007-жылдын кулжа айынын төртүндөгү №77, 2007-жылдын баш оона айынын тогузундагы №143, 2008-жылдын бугу айынын он алтысындагы №87, 2008-жылдын бугу айынын он тогузундагы №90, 2008-жылдын теке айынын он сегизиндеги №154, 2008-жылдын тогуздун айынын он жетисиндеги №224 жана №231, 2008-жылдын жетинин айынын үчүндөгү №236, 2009-жылдын үчтүн айынын жыйырма үчүндөгү №21, 2009-жылдын жалган куран айынын жыйырма сегизиндеги №94, 2009-жылдын жалган куран айынын жыйырма сегизиндеги №95, 2009-жылдын бугу айынын он тогузундагы №162, 2010-жылдын бирдин айынын он алтысындагы №30, 2010-жылдын жалган куран айынын он бешиндеги №49 мыйзамдардын редакциясында), Улуттук банк учурда өз ишин жүзөгө ашырып келет.

Кыргыз Республикасынын «Кыргыз Республикасынын Улуттук банкы жөнүндө» мыйзамына ылайык, тиешелүү акча-кредит саясатын жүргүзүү аркылуу баанын турукташуусуна жетишүү жана аны колдоп туруу Улуттук банктын иш максаты.

Улуттук банк төмөнкү негизги милдеттерди аткарат:

- акча-кредит жана валюта саясаттарын аныктайт жана жүргүзөт;
- төлөм системасынын натыйжалуу иштешине жана банктар аралык төлөмдөрдү жүзөгө ашырууга шарт түзөт;
- банкнотторду жана монеталарды жүгүртүүгө чыгарат;
- эл аралык алтын-валюта камдарын тескөөгө алат;
- коммерциялык банктардын жана башка финансы-кредит мекемелеринин ишин лицензиялайт;
- коммерциялык банктардын жана башка финансы-кредит мекемелеринин ишин жөнгө салууну жана көзөмөлдөөнү жүзөгө ашырат; жана
- Кыргыз Республикасынын мыйзамында аныкталган башка милдеттерди аткарат.

Улуттук банктын катталган офиси Кыргыз Республикасы, Бишкек шаары, Т. Уметалиев атындагы көчө, 101 дареги боюнча жайгашкан.

2010-жана 2009-жылдардын бештин айынын отуз бирине карата абал боюнча өлкө аймагында анын беш областтык башкармалыгы жана Кыргыз Республикасынын региондорунда бир өкүлчүлүгү иштеп турган.

Улуттук банктын кызматкерлеринин 2010 жана 2009-жылдардын бештин айынын отуз бирине карата жалпы саны, тиешелүүлүгүнө жараша, 570 жана 558 адамды түзгөн.

Улуттук банктын туунду уюмдарынан болуп, «Кыргыз Республикасында кредиттик союздарды колдоо жана өнүктүрүү боюнча финансы компаниясы» ЖЧКсы жана «Банктарды

рефинансылоонун адистештирилген фонду» ЖЧКсы саналат. Бул эки уюмда тең Улуттук банк 100 пайыздык катышуу үлүшүнө ээ. Мындан тышкары, Улуттук банк Банктарды кайра өзгөртүп түзүү жана карыздарды реструктуризациялоо боюнча агенттиктин жана «Республикалык инкассация баркармалыгы» мамлекеттик ишканасына контролдукту жүзөгө ашырат. Финансылык отчетко карата 3-тиркемеде чагылдырылгандай эле, «Кыргыз Республикасында кредиттик союздарды колдоо жана өнүктүрүү боюнча финансы компаниясы» ЖЧКсынын, Банктарды кайра өзгөртүп түзүү жана карыздарды реструктуризациялоо боюнча агенттиктин, «Республикалык инкассация баркармалыгы» мамлекеттик ишканасынын отчеттору Улуттук банктын финансылык отчетуна консолидацияланбайт.

«Банктарды рефинансылоонун адистештирилген фонду» ЖЧКсы Кыргыз Республикасынын Президентинин 2009-жылдын үчтүн айынын сегизиндеги Жарлыгынын негизинде түзүлгөн. Фонддун уставдык капиталы 2 000 000 миң сомду түзөт, ал толугу менен Улуттук банк тарабынан төлөнгөн. Фонд өз ишин Улуттук банктын 2009-жылдын бугу айынын алтысында берилген лицензиянын негизинде адистештирилген финансы-кредит мекемеси катары өз ишин жүзөгө ашырат. Ликвиддүүлүктү камсыз кылуу жана улуттук экономиканы кредиттөө максатында, коммерциялык банктарга жана микрокредиттик уюмдарга финансылык ресурстарды сунуштоо, бул Фонддун негизги иш максаты. «Банктарды рефинансылоонун адистештирилген фонду» ЖЧКсынын финансылык отчету ушул финансылык отчетко консолидацияланган. Фонддун ушул консолидацияланган финансылык отчетто камтылган 2010-жылдын кирешелери жана пайдасы, тиешелүүлүгүнө жараша 66 535 миң сомду 40 083 миң сомду түзөт.

Бул консолидацияланган финансылык отчет Улуттук банк Башкармасы тарабынан 2011-жылдын жалган куран айынын отузунда бекитилген.

## 2. КЫРГЫЗ РЕСПУБЛИКАСЫНДАГЫ ЭКОНОМИКАЛЫК ЧӨЙРӨ

Акыркы бир катар жылдары, Кыргыз Республикасында олуттуу саясий, экономикалык жана социалдык өзгөрүүлөр жүргөн. Экономикасы өнүгүп келе жаткан өлкө катары Кыргыз Республикасы рынок экономикасы кыйла өнүккөн өлкөлөрдөгүдөй ишкердик жана мыйзамдык инфраструктурага толук ээ боло албай келет. Натыйжада, республикада ишке ашырылган операциялар өнүккөн рынок экономикасына ээ өлкөлөр үчүн мүнөздүү болуп саналбаган тобокелдиктерге дуушар болушу ыктымал. Мындан тышкары, кыргыз экономикасы капитал рыногундагы туруксуз болуп жаткан жагдайдын жана дүйнөнүн башка өлкөлөрүндө экономикалык өсүштүн басандоосунун таасири астында калууда. Мына ушундай алгылыксыз шарттарга карабастан, Кыргыз Республикасынын Өкмөтү макроэкономикалык туруктуулуктун сакталып турушу шартында, экономикалык өсүштү калыбына келтирүүгө багытталган экономикалык саясатты туруктуу жүргүзгөн.

Бул консолидацияланган финансылык отчет келечекте, мына ушундай белгисиздик жагдайынын чечилишинен улам, зарылчылыгы келип чыккан кандайдыр бир корректировкалоолорду өзүнө камтыбайт. Отчетко аларды чагылдыруу, ачык айкын болуп, алардын сандык маанисине баа берүү мүмкүн болгон мезгилде гана корректировкалоолор киргизилиши мүмкүн.

## 3. КОНСОЛИДАЦИЯЛАНГАН ФИНАНСЫЛЫК ОТЧЕТТУ ТҮЗҮҮ ПРИНЦИПТЕРИ

### Бухгалтердик эсепке алуунун негизги принциптери

Кыргыз Республикасынын 1997-жылдын теке айынын экисинде кабыл алынган «Кыргыз Республикасынын Улуттук банкы жөнүндө» мыйзамына ылайык, Улуттук банк Финансылык отчеттуулуктун эл аралык стандарттарын («ФОЭС») эске алуу менен Улуттук банк үчүн бухгалтердик эсепке алуу саясатын жана ыкмаларын аныктайт.

Консолидацияланган финансылык отчет Улуттук банк Башкармасы тарабынан 2003-жылдын бештин айынын онунда жактырылган Улуттук банктын эсепке алуу саясатына ылайык даярдалган. Улуттук банктын эсепке алуу саясаты Финансылык отчеттуулуктун эл аралык стандарттары боюнча кеңеш тарабынан чыгарылган ФОЭСке жана төмөндө берилген айрым модификацияларды эске албаганда, Финансылык отчеттуулуктун эл аралык стандарттарын чечмелөө боюнча комитет тарабынан чыгарылган чечмелөөлөргө негизденген:

- баалуу металлдар, рыноктук баа боюнча эсепке алынат жана кайра баалоодон таза реализацияланбаган киреше, ошондой эле чет өлкө валютасындагы активдерди жана милдеттенмелерди кайра баалоодон киреше өздүк капиталда, кийинкиге калтырылган мүмкүн болуучу бөлүштүрүүлөрдү эсептен алып салуусуз, таанылат. Көрсөтүлгөн активдерди кайра баалоого байланыштуу таза реализацияланбаган чыгым, түшкөн пайдалар жана кеткен чыгымдар отчетунда, мурда капиталда таанылган реализацияланбаган пайдандан ашкан бөлүгүндө таанылат;
- «Кыргыз Республикасында кредиттик союздарды колдоо жана өнүктүрүү финансы компаниясы» ЖЧКсынын, «Банктарды кайра өзгөртүп түзүү жана карыздарды реструктуризациялоо боюнча агенттиктин» жана «Республикалык инкассация башкармалыгы» мамлекеттик ишканасынын отчеттору Улуттук банктын финансылык отчетуна консолидацияланбайт. Бул компанияларга инвестициялар убактылуу мүнөзгө ээ. «Кыргыз Республикасында кредиттик союздарды колдоо жана өнүктүрүү финансы компаниясы» ЖЧКсына инвестициялар сатууга жарактуу актив катары чагылдырылуу менен баштапкы сатып алуу наркы боюнча эсепке алынат. Баанын түшүүсүнөн чыгымдар жана баанын түшүүсүнөн чыгымдарды калыбына келтирүүлөр түшкөн пайдалар жана кеткен чыгымдар отчетунда таанылат.

Бул консолидацияланган финансылык отчет, эгерде башкасы көрсөтүлбөсө, миң сом менен берилген. Консолидацияланган финансылык отчет адилет наркы боюнча эсепке алынган айрым финансылык инструменттерди эске албаганда, баштапкы (тарыхый) нарк принцибинин негизинде даярдалган.

### **Функционалдык валюта**

Улуттук банктын консолидацияланган финансылык отчетунда камтылган статьялар Улуттук банкка тиешелүү окуялардын же жагдайлардын негизинде түптөлгөн экономикалык маңызды чагылдырган валютаны пайдалануу менен бааланат (мындан ары функционалдык валюта). Ал эми ушул консолидацияланган финансылык отчетто кыргыз сому функционалдык валюта болуп саналат.

## **4. ЭСЕПКЕ АЛУУ САЯСАТЫНЫН НЕГИЗГИ ПРИНЦИПТЕРИ**

### **Консолидация**

Туунду компаниялар б.а. «Кыргыз Республикасында кредиттик союздарды колдоо жана өнүктүрүү боюнча финансы компаниясы» ЖЧКсын, «Банктарды кайра өзгөртүп түзүү жана карыздарды реструктуризациялоо боюнча агенттик» жана «Республикалык инкассация башкармалыгы» мамлекеттик ишканасын эске албаганда, добуш берүүгө укук чегерген акцияларынын тең жарымынан көбүрөөгү Улуттук банкка тиешелүү болгон же алардын ишине контролдукту Улуттук банк башка негиздерде жүзөгө ашырган компаниялар консолидацияланат. Туунду компанияларды консолидациялоо аларга контролдук Улуттук банкка өткөн күндөн тартып башталат жана контролдук токтотулган күнү токтотулат. Компаниялар ортосундагы бардык операциялар, ошондой эле мына ушундай операциялар боюнча калдыктар жана реализацияланбаган пайда алынып салынат; реализацияланбаган чыгым да, эгерде ошол операция өткөрүлүп жаткан активдин

баасынын түшүүсүн тастыктаган учурларды эске албаганда, алынып салынат. Зарылчылыкка жараша, туунду компаниялардын эсепке алуу саясатына аларды Улуттук банктын эсепке алуу саясатына ылайык келтирүү үчүн өзгөртүүлөр киргизилет.

### **Финансылык инструменттерди таануу жана баа берүү**

Финансылык активдер жана финансылык милдеттенмелер, Улуттук банк келишим боюнча тиешелүү финансылык инструментке карата тарап катары иш алып барган учурда, Улуттук банктын балансында чагылдырылат. Улуттук банк финансылык активдерди жана милдеттенмелерди дайыма болуп туруучу мүнөзгө ээ сатып алууну жана реализациялоону эсептешүүлөр күнү боюнча чагылдырат. Ушундай жол менен сатылып алынган, кийинчерээк адилет наркы боюнча бааланган финансылык инструменттер, бүтүмгө келишилген учурдан тартып жана белгиленген эсептешүүлөр күнүнө чейин сатылып алынган инструмент катары эсепке алынат.

Финансылык активдер жана милдеттенмелер алгач адилет наркы боюнча чагылдырылат. Пайда же чыгым аркылуу адилет наркы боюнча эсепке алынган финансылык активдер жана милдеттенмелер болуп саналбаган финансылык активдердин жана милдеттенмелердин баштапкы наркы финансылык активди сатып алууга же түзүүгө, же болбосо финансылык милдеттенмелердин чыгарылышына түздөн-түз байланыштуу келип чыккан операциялык чыгымдардын суммасына корректировкаланат. Финансылык активдердин жана милдеттенмелердин наркына кийинки баа берүү принциби эсепке алуу саясатынын төмөндө келтирилген тиешелүү жоболорунда чечмеленет.

### **Акча каражаттары жана алардын эквиваленттери**

Жүгүртүү кассасында турган Улуттук валютадагы акча каражаттары жүгүртүүдөгү банкноттор жана монеталар курамындагы калдыктын азайуусу катары чагылдырылат.

Акча каражаттарынын жылышын аныктоо максатында, акча каражаттарына жана алардын эквиваленттерине банктарда жана башка финансы мекемелеринде талап боюнча төлөө шарттарында жайгаштырылган бош турган калдыктар, ошондой эле чет өлкө валютасындагы нак акча каражаттары кошулат.

### **Баалуу металлдар**

Баалуу металлдар баланс түзүү күнүнө карата рыноктук баасы боюнча эсепке алынат. Рыноктук баа баалуу металлдардын Лондон рыногунун таңкы сессиясында белгиленген баанын деңгээлинде аныкталат.

### **Банктардагы жана башка финансы мекемелериндеги каражаттар**

Улуттук банк адаттагы ишинин жүрүшүндө каражаттарды жайгаштырат жана банктарга жана башка финансы мекемелерине ар кандай мөөнөттөргө аманаттарды салууну жүзөгө ашырат. Банктардагы жана башка финансы мекемелериндеги каражаттар алгач адилет наркы боюнча таанылат. Банктардагы жана башка финансы мекемелериндеги катталган мөөнөттөгү каражаттар, кийинчерээк эффективдүү пайыздык чен ыкмасын колдонуу менен амортизацияланган наркы боюнча баалануу менен баанын түшүүсүнө кайсы болбосун камды эсептен алып салуу менен эске алынат. Банктардагы жана башка финансы мекемелериндеги катталган мөөнөтсүз каражаттар күтүлүп жаткан төлөө мөөнөттөрүнүн негизинде, амортизацияланган наркы боюнча эсепке алынат.

### **Сатуу үчүн колдо болгон инвестициялар**

Сатуу үчүн колдо болгон инвестициялар белгисиз мезгил аралыгына кармап туруу болжолдонгон баалуу кагаздарды түшүндүрөт. Сатуу үчүн колдо болгон инвестициялар алгач адилет наркы боюнча чагылдырылат. Кийинчерээк баалуу кагаздар, кайра баалоонун жыйынтыгын, баалуу кагаздар сатылганга чейинки баанын түшүүсүнөн тышкары, капитал эсебине түздөн-түз чегерилүү менен адилет наркы боюнча бааланат, мында мурда капиталда таанылган топтолгон пайдалар/чыгымдар, түшкөн пайдалар жана кеткен чыгымдар отчетунда таанылат. Баанын түшүүсүнөн чыгымдар, ошондой эле эффективдүү пайыздык чен ыкмасынын негизинде эсептелинген чегерилген пайыздык кирешелер түшкөн пайдалар жана кеткен чыгымдар отчетунда чагылдырылат. Сатуу үчүн колдо болгон инвестициялардын адилет наркын аныктоо үчүн Улуттук банк рыноктук котировкаларды пайдаланат.

Эгерде, сатуу үчүн колдо болгон инвестициялардын баасынын түшүүсүнүн объективдүү себеби орун алса, анда мурда түздөн-түз капиталга чегерилген чогуу алгандагы чыгым, капиталдан отчеттук мезгил ичиндеги түшкөн пайдалар жана кеткен чыгымдар отчетуна которулат. Сатуу үчүн колдо болгон инвестициялардын баасынын түшүүсүнөн келип чыккан жана баанын түшүүсүнөн кийинки жагдайларга түздөн-түз байланыштуу болгон мына ушундай чыгымды калыбына келтирүү, отчеттук мезгилдеги түшкөн пайдалар жана кеткен чыгымдар отчетунда чагылдырылат.

### **Төлөөгө чейин кармалып туруучу инвестициялар**

Төлөөгө чейин кармалып туруучу инвестициялар, Улуттук банк бул баалуу кагаздарды төлөөгө чейин кармап турууга ниеттенген жана ага мүмкүнчүлүгү болгон шартта, аныкталган же катталган төлөмдөрү менен карыздык баалуу кагаздарды түшүндүрөт. Мындай баалуу кагаздар баанын түшүүсүнө камды эсептен алып салуу менен амортизацияланган наркы боюнча эсепке алынат. Төлөөгө чейинки мөөнөт ичиндеги дисконтту амортизациялоо, эффективдүү пайыздык чен ыкмасын колдонуу менен төлөөгө чейинки мезгил ичиндеги пайыздык киреше катары чагылдырылат.

### **Баанын түшүүсүнө кам**

#### *Амортизацияланган наркы боюнча эсепке алынуучу активдер*

Улуттук банк финансылык активдер боюнча баанын түшүүсүнөн чыгымдарды, финансылык активдин баасынын түшкөндүгүнүн объективдүү тастыктоолор болгон шартта гана, эсепке алат. Баанын түшүүсүнөн чыгымдар, финансылык активдин баштапкы эффективдүү пайыздык чен боюнча дисконттолгон гарантиялар жана камсыздоолорго тиешелүү орду толтурулуп берилүүчү суммаларды кошо алганда, күтүлүп жаткан акчалай түшүүлөрдүн баланстык наркы менен утурумдук наркынын ортосундагы айрыма катары бааланат.

Баанын түшүүсүнөн келип чыккан мындай чыгымдар, кийинки мезгилде баанын түшүүсүнөн чыгымдардын суммасы азайып жана бул азаюу ал ордун толтуруп берүү сыяктуу баанын түшүүсүн таануудан кийинки жагдайларга объективдүү түрдө байланыштуу болушу мүмкүндүгүн эске албаганда, кайтарылбайт. Бул учурда баанын түшүүсүнөн мурда таанылган чыгым камды корректировкалоо аркылуу кайтарылат.

Өздүк наркы боюнча эсепке алынган финансылык активдер үчүн баанын түшүүсүнөн чыгымдар финансылык активдин баланстык наркы менен ушундай эле финансылык актив боюнча пайданын утурумдук рыноктук нормасын пайдалануу менен дисконттолгон акча каражаттарынын эсептелинген келечектеги жылышынын утурумдук наркынын ортосундагы айрыма катары бааланат. Баанын түшүүсүнөн мындай чыгымдар кайтарылбайт.



*Сатуу үчүн колдо болгон финансылык активдер*

Эгерде, сатуу үчүн колдо болгон активдин баасынын түшүүсү жүрсө, анда анын баштапкы наркы менен (кандай болбосун негизги сумманы жана амортизацияны эсептен алып салуу менен) учурдагы адилет наркынын ортосундагы айрыманы камтыган сумма, түшкөн пайдалар жана кеткен чыгымдар отчетунда мурда таанылган баанын түшүүсүнөн кандай болбосун чыгымды эсептен алып салуу менен капиталдан түшкөн пайдалар жана кеткен чыгымдар отчетуна которулат. Карыздык инструменттер боюнча баанын түшүүсүнөн чыгымдарды алып салуу, эгерде инструменттин адилет наркынын көбөйүүсү баанын түшүүсүнөн чыгым катары түшкөн пайдалар жана кеткен чыгымдар отчетунда таанылгандан кийинки жагдайларга объективдүү байланыштуу болушу мүмкүн болсо, түшкөн пайдалар жана кеткен чыгымдар отчету аркылуу кайтарылат.

Улуттук банктын жетекчилиги банктын контрагенттеринин финансылык абалына туруктуу мониторингди жүзөгө ашырат жана алардын кредиттик рейтингинин төмөндөөсү шартында баанын түшүүсүнө кам түзөт.

**Кайтара сатып алуу (сатуу) милдеттенмеси менен баалуу кагаздарды сатуу (сатып алуу) бүтүмдөрү**

Баалуу кагаздарды кайтара сатып алуу милдеттенмеси менен сатуу бүтүмү («репо») баалуу кагаздардын камсыздоосу алдында каражаттарды тартуу боюнча операциялар катары каралат. Аларды кайтара сатып алуу милдеттенмеси менен сатуу бүтүмдөрү боюнча өткөрүлүп берилген баалуу кагаздар, баланста чагылдырыла берет, эгерде баалуу кагаздарды алышкан тараптар келишим же кабыл алынган макулдашуу боюнча ошол баалуу кагаздарды сатуу же кайра күрөөгө коюу укугуна ээ болгон болсо, анда ошол баалуу кагаздар кайтара сатып алуу милдеттенмеси менен сатуу бүтүмдөрү боюнча күрөөгө коюлган баалуу кагаздар категориясына кайра классификациялануу менен баланста өзүнчө сапта чагылдырылат. Тиешелүү милдеттенмелер «Баалуу кагаздарды сатуу жана кайтара сатып алуу келишимдери боюнча төлөөгө каралган эсептер» катары чагылдырылат. Кайтара сатуу милдеттенмеси менен сатылып алынган баалуу кагаздар («кайтарым репо») баланста тиешелүүлүгүнө жараша «Баалуу кагаздарды сатып алуу жана кайтара сатуу келишимдери боюнча алууга каралган эсептер» катары баланста чагылдырылат. Ошондуктан, алар баалуу кагаз катары өзүнчө чагылдырылбайт.

Баалуу кагаздарды сатып алуу/сатуу баасы менен кайтара сатуу/сатып алуу баасынын ортосундагы айрыма, пайыздык киреше/чыгаша катары эсепке алынат жана репо бүтүмү колдонулган бүтүндөй мөөнөт ичинде, эффективдүү пайыздык чен ыкмасында чегерилет.

**Финансылык активдерди жана милдеттенмелерди таануунун токтотулушу***Финансылык активдер*

Финансылык активдердин чагылдырылышы (же колдонууга ылайыктуу болсо, финансылык активдин бөлүгүн) төмөнкү учурларда токтотулат:

- активден акча каражаттарын алуу укугунун аракетин токтотулган болсо;
- Улуттук банк активден акча каражаттарын алууга өз укугун өткөрүп берсе же активден акча каражаттарын алуу укугун өзүндө калтырып, бирок «өткөрүп берүү» жөнүндө келишим боюнча үчүнчү тарапка көпкө кармоосуз аларды төлөп берүү милдеттенмесин алган болсо; жана
- Улуттук банк же (а) актив боюнча бардык тобокелдикти же пайданы иш жүзүндө өткөрүп берген, же (б) актив боюнча бардык тобокелдикти жана пайданы өткөрүп берген эмес, өзүнө калтырган эмес, бирок активдин үстүнөн контролдукту өткөрүп берген учурларда.

Финансылык активди таанууну токтотуу, ал өткөрүлүп берилген жана таанууну токтотуу үчүн талаптар аткарылган учурда токтотулат. Өткөрүп берүү Улуттук банктан же: (а) актив боюнча акча алууга контракттык укукту өткөрүп берүүнү; же (б) актив боюнча акча каражаттарына



укукту өзүндө калтырууну, бирок ошол акчаларды 3-жакка төлөп берүү боюнча контракттык милдеттенмени өзүнө алууну талап кылат. Өткөрүп бергенден кийин Улуттук банк, өзүндө тобокелдикти сактап калган абалга жана өткөрүлүп берилген активге ээлик кылуудан алынуучу пайдага кайра баалоону жүргүзөт. Эгерде, бардык тобокелдиктер жана алынган пайда негизинен, сакталган болсо, актив баланста калат. Эгерде, бардык тобокелдиктер жана алынган пайда негизинен, өткөрүлүп берилген болсо, анда актив эсептен алынып салынат. Эгерде, бардык тобокелдиктер жана алынган пайда негизинен калтырылбаган, өткөрүлүп берилбеген болсо, Улуттук банк активдин үстүнөн контролдук сакталып калынганы, ошого баа берүүнү жүргүзөт. Эгерде ал контролдукту сактап калбаса, актив эсептен алынып салынат. Эгерде Улуттук банк активге контролдукту сактап калса, анда ал активди анын катышуусу кандай уланса, ошол чекте таанууну улантат.

#### *Финансылык милдеттенмелер*

Финансылык милдеттенмелер аткарылган, алынып салынган же мөөнөтү бүткөн учурда эсептен алынат.

Орун алган финансылык милдеттенмелер ошол эле кредитор алдында олуттуу башка шарттардагы башка милдеттенмеге алмаштырылса, же орун алган милдеттенменин шарттары олуттуу өзгөртүлсө, анда мындай алмашуу же өзгөрүү баштапкы жагдайда эсептен алып салуу жана жаңы милдеттенмени таануу катары эсепке алынуу менен тиешелүү баланстык нарктагы айрыма, түшкөн пайдалар жана кеткен чыгымдар отчетунда таанылат.

#### **Негизги каражаттар жана материалдык эмес активдер**

Амортизация, активдерди пайдалуу кызмат өтөө мөөнөтү ичинде эсептен алып салуу максатында, негизги каражаттар менен материалдык эмес активдердин баланстык наркына чегерилет. Амортизацияны чегерүү төмөндө келтирилген ар жылы белгиленүүчү нормаларды пайдалануу менен түз линиялык ыкманын негизинде жүргүзүлөт:

Имараттар	2%
Курулмалар	5%
Эмерек жана жабдуулар	20%
Компьютерлер	20%-30%
Транспорт	20%
Материалдык эмес активдер	30%

Эгерде капиталдаштыруу талаптарын канааттандырбаса, утурумдук ремонт боюнча чыгашалар, түшкөн пайдалар жана кеткен чыгымдар отчетунда, алар келип чыккан мезгил ичинде операциялык чыгашалардын курамында чагылдырылат.

Ар бир отчеттук күнгө карата Улуттук банк, негизги каражаттардын жана материалдык эмес активдердин баланстык наркы алардын калыбына келтирилүүчү наркынан ашпайбы же жокпу, ошого баалоону жүргүзөт. Калыбына келтирүүчү нарк – бул, сатуу боюнча сарптоолорду жана керектөө наркын эсептен алып салуу менен адилет нарктын ичинен чоң маани. Негизги каражаттардын жана материалдык эмес активдердин баланстык наркы алардын калыбына келтирүүчү наркынан ашкан учурда Улуттук банк, негизги каражаттардын баланстык наркын алардын калыбына келтирүүчү наркына чейин азайтат. Баанын түшүүсүнөн чыгым чагылдырылгандан кийин негизги каражаттар боюнча амортизациялык чегерүүлөр, кийинки мезгилде калдык наркты эсептен алып салуу менен активдин кайра эсептелинген баланстык наркын (эгерде бул болжолдонгон болсо) пайдалуу кызмат өтөөнүн калган мөөнөттөрүнө бирдей ченемде бөлүштүрүү максатында, корректировкаланат.

## Салык алуу

Улуттук банк пайда салыгын төлөөчү болуп саналбайт. Улуттук банктын ишине карата колдонулуучу, бюджетке бардык милдеттүү салыктык төлөмдөр Кыргыз Республикасынын Салык кодексине ылайык төлөнөт. Улуттук банк агент катары төлөөнүүчү салыктар, түшкөн пайдалар жана кеткен чыгымдар отчетунда операциялык чыгашалардын курамында чагылдырылат.

## Банктардын жана Кыргыз Республикасынын Өкмөтүнүн каражаттары, чыгарылган карыздык баалуу кагаздар жана алынган кредиттер

Банктардын жана Кыргыз Республикасынын Өкмөтүнүн каражаттары, чыгарылган карыздык баалуу кагаздар жана алынган кредиттер алгач эсепке алууда адилет наркы боюнча чагылдырылат. Кийинчерээк мына ушундай операциялар боюнча милдеттенмелер амортизациялык наркы боюнча чагылдырылат, ал эми баланстык нарк менен төлөө наркынын ортосундагы тиешелүү айрыма карыз алуу мөөнөтү ичинде, эффективдүү пайыздык чен ыкмасын пайдалануу менен түшкөн пайдалар жана кеткен чыгымдар отчетунда, пайыздык чыгашалардын курамында чагылдырылат.

## Уставдык капитал жана камдар

Улуттук банк катталган өлчөмдөгү уставдык капиталга ээ. Уставдык капиталдын суммасын көбөйтүү же азайтуу «Кыргыз Республикасынын Улуттук банкы жөнүндө» мыйзамга өзгөртүүлөрдү киргизүү жолу менен ишке ашырылат. Уставдык капитал баштапкы наркы боюнча эсепке алынат.

Милдеттүү камдар аларды бөлүштүрүү учурунда пайдадан чегерүү аркылуу топтолот. Милдеттүү камдар баштапкы наркында эсепке алынат.

## Кирешелерди жана чыгашаларды таануу

### *Пайыздык кирешелерди жана чыгашаларды таануу*

Пайыздык кирешелер жана чыгашалар чегерүү принциби боюнча чагылдырылат жана эффективдүү пайыздык чен ыкмасы боюнча эсептелинет. Эффективдүү пайыздык чен ыкмасы – бул, финансылык активдин же финансылык милдеттенмелердин амортизациялык наркын эсептөөнү, ошондой эле пайыздык кирешени же пайыздык чыгашаны тиешелүү мезгилге чегерүүнү түшүндүргөн ыкма. Эффективдүү пайыздык чен – бул, анын жардамы менен келечекте күтүлүп жаткан төлөөлөр же акча каражаттарынын түшүүсү финансылык активдин же финансылык милдеттенменин учурдагы таза наркына ылайык келтирилген пайыздык чен. Мында, дисконттоо финансы инструментинин болжолдонуп жаткан жүгүртүү мөөнөтү аралыгында же, эгерде аны колдонууга боло турган болсо кыйла кыска мөөнөттө ишке ашырылат.

Эгерде финансылык актив баанын түшүүсүнүн натыйжасында алынып салынган (жарым жартылай алынып салынган) болсо, пайыздык киреше баанын түшүүсүнөн чыгымдарды эсептөө максатында, келечектеги акча агымын дисконттоо үчүн колдонулган пайыздык ченди эске алуу менен аныкталат.

Адилет наркы боюнча бааланган активдерден алынган пайыздар пайыздык киреше катары классификацияланат.

### *Комиссиондук кирешелерди жана чыгашаларды таануу*

Клирингдик жана grosстук төлөмдөрдү ишке ашыргандык үчүн комиссиондук кирешелер, ошондой эле банктардагы жана башка финансы мекемелериндеги каражаттар боюнча комиссиондук чыгашалар кызмат көрсөтүүлөрдүн сунушталышына жараша таанылат. Башка комиссиондук төлөмдөр кызмат көрсөтүүлөрдүн сунушталышына жараша чагылдырылат.

### Чет өлкө валюталарын кайра эсептөө ыкмасы

Улуттук банктын консолидацияланган финансылык отчету банк өз ишин жүргүзгөн негизги экономикалык чөйрөнүн валютасында (анын функционалдык валютасы) берилген. Функционалдык валютадан башка валюталарда келишилген бүтүмдөр, бүтүм ишке ашырылган күнгө карата алмашуу курсу боюнча эсепке алынат. Мына ушундай бүтүмдөрдүн натыйжасында алынган пайда жана чыгым баалуу металлдар жана чет өлкө валютасы менен операциялар боюнча таза пайдага кошулат. Баалуу металлдарды, чет өлкө валютасындагы активдерди жана милдеттенмелерди кайра баалоо саясаты 3-түшүндүрмөдө чечмеленген.

Консолидацияланган финансылык отчетту берүү максатында, Улуттук банктын чет өлкө операциялары боюнча активдери жана милдеттенмелери, консолидацияланган финансылык отчетту түзүү күнүнө карата алмашуу курсун пайдалануу менен сом түрүндө туюндурулган.

### Алмашуу курсу

2010 жана 2009-жылдардын бештин айынын отуз бирине карата Улуттук банк тарабынан консолидацияланган финансылык отчетту түзүүдө колдонулган эсептик алмашуу курстары жөнүндө маалыматтар төмөндө келтирилген:

	2010-жылдын бештин айынын отуз бири	2009-жылдын бештин айынын отуз бири
сом/АКШ доллары	47.0992	44.0917
сом/евро	61.7949	63.5229
сом/атайы карыз алышуу укугу	71.9011	69.1644
сом/канада доллары	46.6435	41.9901
сом/австралия доллары	47.2353	39.0167
сом/швейцария франкы	48.8843	42.5657
сом/англия фунт стерлинги	72.6077	70.4012

### Депозитарий функциясы

Улуттук банк, Кыргыз Республикасынын Финансы министрлигине депо эсептери боюнча баалуу кагаздар менен операцияларды жүргүзүүнү камсыз кылуу аркылуу депозитарийдин кызмат көрсөтүүлөрүн сунуштайт. Жогоруда аталган кызмат көрсөтүүнүн чегинде алынган активдер жана кабыл алынган милдеттенмелер Улуттук банктын консолидацияланган финансылык отчетуна кошулбайт. Мына ушул операциялар боюнча кредиттик жана рыноктук тобокелдиктер Кыргыз Республикасынын Финансы министрлигине жүктөлөт.

### Жетекчиликтин олуттуу баа берүүлөрү жана баа берүүлөрдүн белгисиздик булактары жагында

Улуттук банктын консолидацияланган финансылык отчетун даярдоо жетекчиликтен отчеттук күнгө карата активдердин жана милдеттенмелердин отчетто берилген суммаларына, ошондой эле бүткөн мезгил ичинде кирешелердин жана чыгашалардын суммаларына таасир эткен баа берүүлөрдү жүргүзүүнү талап кылат. Жетекчилик өз ой-пикирлерин жана баалоолоруна баа берүүнү ишке ашырып турат. Жетекчилик өз ой-пикирлеринде жана баалоолорунда мурдатан бери топтолгон тажрыйбаларга жана ар кандай факторлорго негизденет жана алар ошол жагдайларда алгылыктуу деп эсептелинет. Айкын натыйжа ар кандай жол берүүлөр жана жагдайлар шартында берилген баа берүүлөрдөн айрымаланышы мүмкүн. Төмөндөгү баа берүүлөр жана ой-пикирлер Улуттук банктын финансылык абалын чагылдыруу үчүн маанилүү деп эсептелинет.

*Финансылык инструменттерге баа берүүлөр*

Сатуу үчүн колдо болгондор катары классификацияланган финансылык инструменттер адилет наркы боюнча эсепке алынат. Мына ушундай финансылык инструменттердин адилет наркы бааланган сумманы түшүндүрөт жана ал боюнча инструмент, мажбурлап же жоюунун негизинде сатуу учурларын эске албаганда, бүтүмгө келишүүгө ниеттенген тараптар ортосунда утурумдук бүтүмдөргө келишүүдө алмаштырылышы мүмкүн. Эгерде ошол инструмент боюнча котировкалык рыноктук баа орун алса, адилет нарк рыноктук баанын негизинде эсептелинет. Эгерде, рынокто баа берүү үчүн параметрлер жок болсо же аларды орун алган рыноктук баадан бөлүү мүмкүн эмес болбосо, адилет нарк баалуу кагаздар боюнча контракттардын шарттарын, ошондой эле пайыздык чен, өзгөрүлмөлүүлүк, алмашуу курсу жана контрагенттин кредиттик рейтинги сыяктуу рыноктук баа берүү параметрлерин кошо алганда, ар бир продукт үчүн алгылыктуу болгон жана колдо болгон башка рыноктук маалыматтарга анализдөөлөрдү жүргүзүү аркылуу аныкталат. Баа берүүнүн рыноктук параметрлери түздөн-түз байкалбаган учурда, жетекчилик рынок тарабынан ошол инструмент боюнча аныкталышы мүмкүн болгон бааны так чагылдырган мына ошондой параметрге алгылыктуу баа берүүнү белгилейт. Мындай баа берүүнү ишке ашыруу учурунда алдын ала алынган маалыматтарды, мурдатан бери топтолгон маалыматтарды жана экстраполяция ыкмасын кошо алганда, ар кандай инструменттер колдонулат. Эгерде, инструменттин наркы рынокто орун алган маалыматтар менен салыштыруу аркылуу тастыкталбаса, бүтүмдүн баасы баштапкы таануу учурунда финансылык инструменттин адилет наркын эң мыкты тастыктоочу болуп саналат. Баа берүү ыкмасын колдонуу аркылуу алынган бүтүмдүн баасы менен наркынын ортосунда келип чыккан кандай болбосун айрыма, баштапкы таануу учурунда түшкөн пайдалар жана кеткен чыгымдар отчетунда таанылбайт, кийинчерээк пайда же чыгым, рыноктун катышуучулары баа түзүү учурунда кароого алган фактордун өзгөрүүсүнө байланыштуу болгон чекте гана таанылат.

**Күчүнө кире элек жана Улуттук банк тарабынан алдын ала кабыл алынбаган жаңы стандарттар жана түшүндүрмөлөр**

Мына ушул консолидацияланган финансылык отчетту бекитүү күнү азырынча күчүнө кире элек стандарттарга карата колдонулуучу бир катар жаңы стандарттар, түзөтүүлөр жана чечмелөөлөр жарыяланган. Жетекчилик, бардык жаңы стандарттар жана чечмелөөлөр күчүнө киргенден кийинки мезгилде эле Улуттук банк тарабынан кабыл алына тургандыгын болжолдоодо. Жаңы стандарттар, ошондой эле учурда колдонулуп жаткан стандарттарга карата азырынча колдонула элек, бирок келечекте Улуттук банктын консолидацияланган финансылык отчету үчүн колдонулушу мүмкүн болгон түзөтүүлөр жана комментарийлер төмөндө келтирилген. Айрым башка жаңы стандарттар, түзөтүүлөр жана чечмелөөлөр жарыяланган, бирок азырынча Улуттук банктын консолидацияланган финансылык отчету үчүн колдонула элек.

*ФОЭС7 (түзөтүү) Финансылык активдерди которуу*

Түзөтүүлөрдүн максаты – финансылык отчетторду пайдалануучуларга, финансылык активдерди кыйла кыйынчылыкка турган которууларга тиешелүү келип чыгышы ыктымал болгон тобокелдикке жана ошол тобокелдиктин компаниянын финансылык абалына таасир этүүсүнө баа берүүсүнө жардам берет. Кошумча чечмелөөлөр пайдалануучулардын төмөнкүлөрдү түшүнүп алуусу үчүн маалыматтарды камсыз кылуу үчүн зарыл:

- толугу менен алынып салынбаган, өткөрүлүп берилген финансылык активдер менен тиешелүү милдеттенмелер ортосундагы байланышты түшүнүү.
- ошол уюмдун толук эсептен алынып салынган активдерге узак убакыт катышуусунун маңызына жана андан келип чыккан тобокелдиктерге баа берүү.

Жылдык отчеттук мезгилдер үчүн түзөтүүлөр 2011-жылдын теке айынын биринен тартып же андан кийин күчүнө кирет

**2010-жылдагы жылдык реформалар (2010-жылдын кулжа айынан тартып жана андан кийин күчүнө кирген)**

2010-жылдын бугу айында Финансылык отчеттуулуктун эл аралык стандарттары боюнча кеңеш «ФОЭСТИ 2010-жыл ичинде реформалоо» басылмасын чыгарган. Реформалардын олуттуу бөлүгү 2010-жылдын кулжа айынан же 2011-жылдын үчтүн айынан тартып башталган жылдык мезгилдерде күчүнө кирет. «ФОЭСТИ 2010-жыл ичинде реформалоо» ФОЭС1, ФОЭС 3R ФОЭС7, БЭЭС1, 27, 34 жана КИМФО 13 айрым пункттарын өзгөрткөн. Улуттук банктын алдын ала баа берүүсү боюнча ФОЭСТИ 2010-жылдагы реформалоо төмөнкүлөр үчүн талаптарды четтеткен ФОЭС7ге түзөтүүлөрдү эске албаганда, Улуттук банктын консолидацияланган финансылык отчетуна олуттуу деле таасир эткен эмес:

- эгерде, алардын шарттары кайрадан каралып чыкпаган болсо, мөөнөтү өткөрүлүп же баасы түшүшү мүмкүн болгон финансылык активдердин баланстык наркы;
- баланстык наркы кредиттик тобокелдикке максималдуу дуушар болушу ыктымал болгон финансылык инструменттер үчүн кредиттик тобокелдикке максималдуу дуушар болуу;
- мөөнөтүндө төлөнбөгөн же баасы түшкөн финансылык активдер үчүн кармалып турган күрөөнүн адилет наркын чагылдыруу же баа берүү;

**ФОЭС 9. Финансылык инструменттер**

Финансылык отчеттуулуктун эл аралык стандарттары боюнча кеңеш «Финансылык инструменттер: таануу жана баа берүү» деп аталган БЭЭС 39ду алмаштыруу токтомун чыгарган. Алмаштырылган стандарт (ФОЭС 9) этап-этап боюнча чыгарылат. Учурда финансылык активдерди жана милдеттенмелерди таануу, классификациялоо, баа берүү жана токтотууга тиешелүү главалар басып чыгарылган. Бул главалар 2013-жылдын үчтүн айынын биринен тартып башталган жылдык отчеттук мезгилдер үчүн күчүнө кирет. Баанын түшүүсү методологиясына жана хеджирлөө объектерине тиешелүү калган главалар иштелип чыгууда.

Жетекчилик, бул түзөтүүлөр Улуттук банктын финансылык отчетуна толук таасир этишине баа берүүгө да тийиш. Бирок, алгачкы баа берүү боюнча, түзөтүүлөр сатуу үчүн каралган финансылык активдерге тиешелүү бухгалтердик эсепти жүргүзүүгө таасир этиши ыктымалдыгын болжолдоого болот, анткени ФОЭС9 адилет нарктын өзгөрүүсүнөн кирешелерди жана чыгашаларды, эгерде алар соода жүргүзүү үчүн каралбаган үлүштүк салымдарга кирсе, башка чогуу алгандагы кирешеден гана таанууга уруксат берет.

Ошентип, сатууга каралган инвестициялар үчүн адилет нарктын өзгөрүүсүнөн кирешелер жана чыгашалар, түздөн-түз түшкөн пайдалар жана кеткен чыгымдар отчетунда таанылат. Ушул отчеттук мезгилде Улуттук банк 755 миң сом суммасындагы мындай чыгымды башка чогуу алгандагы кирешеден таанылат. Мындан тышкары, амортизацияланган наркы жана адилет наркы боюнча гана бааланган финансылык активдердин эки категориясы болот.

**5. БААЛУУ МЕТАЛДАР**

Баалуу металлдар төмөнкүчө чагылдырылган:

	<b>2010-жылдын бештин айынын отуз бири</b>	<b>2009-жылдын бештин айынын отуз бири</b>
Депозиттердеги алтын	5 500 385	4 002 460
Депозиттердеги күмүш	527	280
	<hr/>	<hr/>
	5 500 912	4 002 740
Баанын түшүүсүнө кам	-	-
	<hr/>	<hr/>
<b>Жыйынтыгында, баалуу металлдар</b>	<b>5 500 912</b>	<b>4 002 740</b>

Алтын жана күмүш физикалык салмагында 2010 жана 2009-жылдардын бештин айынын отуз бирине карата өзгөргөн эмес жана тиешелүүлүгүнө жараша 83 090 троян унциясын жана 364 троян унциясын түзөт.

2010 жана 2009-жылдардын бештин айынын отуз биринде бүткөн жылдар үчүн баалуу металлдар боюнча баанын түшүүсүнө камдардын жылышы жөнүндө маалымат 21-түшүндүрмөдө берилген.

**6. БАНКТАРДАГЫ ЖАНА БАШКА ФИНАНСЫ МЕКЕМЕЛЕРИНДЕГИ КАРАЖАТТАР**

Банктардагы жана башка финансы мекемелериндеги каражаттар төмөнкүчө чагылдырылган:

	<b>2010-жылдын бештин айынын отуз бири</b>	<b>2009-жылдын бештин айынын отуз бири</b>
Мөөнөттүү депозиттер	33 805 265	29 389 182
Күндөлүк эсептер	25 812 256	15 418 755
Кошуп эсептелинген пайыздар	49 322	13 306
	<hr/>	<hr/>
	59 666 843	44 821 243
Баанын түшүүсүнө кам	(267 132)	(252 251)
	<hr/>	<hr/>
<b>Жыйынтыгында, банктардагы жана башка финансы мекемелериндеги каражаттар</b>	<b>59 399 711</b>	<b>44 568 992</b>

2010 жана 2009-жылдардын бештин айынын отуз биринде бүткөн жылдар үчүн банктардагы жана башка финансы мекемелериндеги каражаттар боюнча баанын түшүүсүнө камдардын жылышы жөнүндө маалымат 21-түшүндүрмөдө берилген.

2010 жана 2009-жылдардын бештин айынын отуз бирине карата абал боюнча Улуттук банк тарабынан ар биринин карызы банктардагы жана башка финансы мекемелериндеги каражаттар боюнча чогуу алгандагы калдыктарынын көлөмүнүн 10% ашкан 4 банкта каражаттар жайгаштырылган.

2010 жана 2009-жылдардын бештин айынын отуз бирине карата абал боюнча банктардагы жана башка финансы мекемелериндеги каражаттар боюнча финансылык активди максималдуу жайгаштыруунун суммасы, тиешелүүлүгүнө жараша 59 399 711 миң сом жана 44 568 992 миң сомду түзгөн.



Акча каражаттарынын жылышы жөнүндө отчетто берилген акча каражаттары жана алардын эквиваленттери өзүнө төмөнкү компоненттерди камтыйт:

	2010-жылдын бештин айынын отуз бири	2009-жылдын бештин айынын отуз бири
Күндөлүк эсептер	25 812 231	15 418 755
Нак чет өлкө валютасы (13-түшүндүрмө)	284 076	290 820
<b>Жыйынтыгында, акча каражаттары жана алардын эквиваленттери</b>	<b>26 096 307</b>	<b>15 709 575</b>

## 7. БААЛУУ КАГАЗДАРДЫ САТЫП АЛУУ ЖАНА КАЙТАРА САТУУ КЕЛИШИМИ БОЮНЧА АЛУУГА КАРАЛГАН ЭСЕПТЕР

2010-жылдын бештин айында Улуттук банктын туунду уюму «Банктарды рефинансылоонун адистештирилген фонду» ЖЧКсы коммерциялык банктар менен мамлекеттик баалуу кагаздарды сатып алуу жана кайтара сатуу бүтүмүнө келишкен. Төмөндө бештин айынын отуз бирине карата активдин баланстык наркы жана сатып алуу жана кайтара сатуу келишимдери боюнча камсыздоо катары алынган баалуу кагаздардын адилет наркы чагылдырылган:

	2010-жылдын бештин айынын отуз бири		2009-жылдын бештин айынын отуз бири	
	Баалуу кагаздардын адилет наркы	Активдин баланстык наркы	Баалуу кагаздардын адилет наркы	Активдин баланстык наркы
Кыргыз Республикасынын Финансы министрлиги тарабынан чыгарылган баалуу кагаздар (МКВ)	236 906	200 193	-	-
	236 906	200 193	-	-

## 8. БЕРИЛГЕН КРЕДИТТЕР

	2010-жылдын бештин айынын отуз бири	2009-жылдын бештин айынын отуз бири
«Банктарды рефинансылоонун адистештирилген фонду» ЖЧКсы тарабынан берилген кредиттер	831 332	67 285
Коммерциялык банктарга чакан жана орто бизнес үчүн ЕБРР программасы боюнча берилген кредиттер	305 412	287 684
Башка кредитордук карыздар	114 247	114 247
	1 250 991	469 216
Баанын түшүүсүнө кам	(427 028)	(401 050)
<b>Жыйынтыгында, берилген кредиттер</b>	<b>823 963</b>	<b>68 166</b>

2010 жана 2009-жылдардын бештин айынын отуз биринде бүткөн жылдарда берилген кредиттер боюнча баанын түшүүсүнө камдардын жылышы жөнүндө маалымат 21-түшүндүрмөдө берилген

## 9. САТУУ ҮЧҮН КОЛДО БОЛГОН ИНВЕСТИЦИЯЛАР

Сатуу үчүн колдо болгон инвестициялар төмөнкүчө чагылдырылган:

	2010-жылдын бештин айынын отуз бири		2009-жылдын бештин айынын отуз бири	
	Рыноктук пайыздык чен	Сумма	Рыноктук пайыздык чен	Сумма
<b>Адилет наркы боюнча эсепке алынган:</b>				
<b>Карыздык баалуу кагаздар – котировкалануучу</b>				
<i>Австралия Өкмөтүнүн казына милдеттенмелери</i>	4.80%	9 312 171	4.04%	7 620 711
<i>Швейцария Өкмөтүнүн казына милдеттенмелери</i>	-	-	0.13%	6 385 867
<i>Германия Өкмөтүнүн казына милдеттенмелери</i>	0.37%	1 543 243	0.45%	6 095 641
<i>АКШ Өкмөтүнүн казына милдеттенмелери</i>	-	-	0.45%	444 573
<i>Улуубритания Өкмөтүнүн казына милдеттенмелери</i>	0.58%	1 481 475	-	-
<i>Эл аралык финансылык уюмдардын карыздык баалуу кагаздары</i>	0.64%	3 221 085	0.11%	238 228
		<hr/>		<hr/>
<b>Жыйынтыгында, адилет наркы боюнча эсепке алынган, сатуу үчүн колдо болгон карыздык баалуу кагаздар</b>		<b>15 557 974</b>		<b>20 785 020</b>
		<hr/>		<hr/>
<b>Баштапкы наркы боюнча эсепке алынган үлүштүк инструменттер:</b>				
Кыргыз Республикасында «Кредиттик союздарды колдоо жана өнүктүрүү боюнча финансы компаниясы» ЖЧКсы	-	15 000	-	15 000
		<hr/>		<hr/>
<b>Жыйынтыгында, сатуу үчүн колдо болгон инвестициялар</b>		<b>15 572 974</b>		<b>20 800 020</b>
		<hr/> <hr/>		<hr/> <hr/>

## 10. ТӨЛӨӨГӨ ЧЕЙИН КАРМАЛЫП ТУРУУЧУ ИНВЕСТИЦИЯЛАР

	2010-жылдын бештин айынын отуз бири		2009-жылдын бештин айынын отуз бирине карата	
	Эффективдүү пайыздык чен	Сумма	Эффективдүү пайыздык чен	Сумма
<b>Карыздык баалуу кагаздар – милдеттенме жүктөлбөгөн</b>				
<i>Кыргыз Республикасынын Өкмөтүнүн казына милдеттенмелери</i>	11.32%	3 456 074	8.72%	3 405 315
<b>Жыйынтыгында, төлөөгө чейин кармалып туруучу инвестициялар</b>		3 456 074		3 405 315

2010-жылдын бештин айынын отуз бирине карата абал боюнча төлөөгө чейинки кармалып туруучу 70 793 миң сом амортизацияланган нарктагы карыздык инструменттер (2009-жылы болгон эмес) репо-келишими боюнча 2 коммерциялык банктар тарабынан 6 айдан ашпаган мезгилге күрөөгө коюлган. Бул инструменттер бухгалтердик баланста өзүнчө сапта чагылдырылган репо-келишими боюнча күрөөгө коюлган финансылык активдер катары кайра классификацияланган.

## 11. НЕГИЗГИ КАРАЖАТТАР

	Имараттар жана курулмалар	Эмерек жана жабдуулар	Компьютердик жабдуулар	Транспорт	Орнотуу үчүн жабдуулар жана бүткөрүлө элек курулуш	Бардыгы болуп
<b>Баштапкы наркы боюнча</b>						
2008-жылдын бештин айынын отуз бири	174 926	101 979	154 973	26 274	182 829	640 981
Сатып алуу	15 934	17 842	26 569	-	21 195	81 540
Которуу	757	942	1 657	-	(3 356)	-
Колдонуудан калгандар	(851)	(23 861)	(41 121)	(577)	(11)	(66 421)
2009-жылдын бештин айынын отуз бири	190 766	96 902	142 078	25 697	200 657	656 100
Сатып алуу	812	15 813	8 606	2 919	71 164	99 314
Которуу	3 376	1 118	-	-	(4 494)	-
Колдонуудан калгандар	(29)	(20 279)	(13 110)	(4 154)	-	(37 572)
2010-жылдын бештин айынын отуз бири	194 925	93 554	137 574	24 462	267 327	717 842
<b>Топтолгон амортизация жана баанын түшүүсү</b>						
2008-жылдын бештин айынын отуз бири	30 702	37 725	64 607	8 777	-	141 811
Жыл ичинде чегерилгендер	6 382	19 698	28 513	5 188	-	59 781
Колдонуудан калган учурда, эсептен алынып салынгандар	(235)	(10 475)	(20 203)	(576)	-	(31 489)
2009-жылдын бештин айынын отуз бири	36 849	46 948	72 917	13 389	-	170 103
Жыл ичинде чегерилгендер	7 042	19 406	27 403	5 023	-	58 874
Колдонуудан калган учурда, эсептен алынып салынгандар	(29)	(20 279)	(13 110)	(4 154)	-	(37 572)
2010-жылдын бештин айынын отуз бири	43 862	46 075	87 210	14 258	-	191 405
<b>Калдык баланстык нарк</b>						
2010-жылдын бештин айынын отуз бири	151 063	47 479	50 364	10 204	267 327	526 437
2009-жылдын бештин айынын отуз бири	153 917	49 954	69 161	12 308	200 657	485 997
2008-жылдын бештин айынын отуз бири	144 224	64 254	90 366	17 497	182 829	499 170

## 12. МАТЕРИАЛДЫК ЭМЕС АКТИВДЕР

	Орнотуу үчүн матери- алдык эмес активдер	Программалык кам- сыздоо жана лицензия- ланган келишимдер	Бардыгы болуп
<b>Баштапкы наркы боюнча</b>			
2008-жылдын бештин айынын отуз бири	4 848	116 420	121 268
Сатып алуу	-	3 778	3 778
Которуу	(4 848)	4 848	-
Колдонуудан калгандар	-	(33 648)	(33 648)
2009-жылдын бештин айынын отуз бири	-	91 398	91 398
Сатып алуу	-	2	2
Колдонуудан калгандар	-	(491)	(491)
2010-жылдын бештин айынын отуз бири	-	90 909	90 909
<b>Топтолгон амортизация жана баанын түшүүсү</b>			
2008-жылдын бештин айынын отуз бири	-	57 667	57 667
Жыл ичинде чегерилгендер	-	29 148	29 148
Колдонуудан калган учурда, эсептен алынып салынгандар	-	(13 529)	(13 529)
2009-жылдын бештин айынын отуз бири	-	73 286	73 286
Жыл ичинде чегерилгендер	-	11 407	11 407
Колдонуудан калган учурда, эсептен алынып салынгандар	-	(491)	(491)
2010-жылдын бештин айынын отуз бири	-	84 202	84 202
<b>Калдык баланстык нарк</b>			
2010-жылдын бештин айынын отуз бири	-	6 707	6 707
2009-жылдын бештин айынын отуз бири	-	18 112	18 112
2008-жылдын бештин айынын отуз бири	4 848	58 753	63 601

## 13. БАШКА АКТИВДЕР

Башка активдер төмөнкүчө чагылдырылган:

	2010-жылдын бештин айынын отуз бири	2009-жылдын бештин айынын отуз бири
<b>Башка финансылык активдер:</b>		
Мекемелердин алар боюнча пайыздар чегерилбеген карыздары	33 765	34 030
Нак чет өлкө валютасы	284 076	290 820
Нетто негизде туунду финансылык инструменттер	2 421	-
Башка активдер	133 100	109 819
	<hr/> 453 362	<hr/> 434 669
Баанын түшүүсүнө кам	(38 772)	(34 152)
Башка финансылык активдер	<hr/> 414 590	<hr/> 400 517
<b>Башка финансылык эмес активдер:</b>		
Товардык-материалдык запастар	428 444	394 171
Алдын ала төлөө	137 026	69 523
Башка активдер	14 391	13 930
	<hr/> 579 861	<hr/> 477 624
<b>Жыйынтыгында, башка активдер</b>	<hr/> <b>994 451</b>	<hr/> <b>878 141</b>

2010 жана 2009-жылдардын бештин айынын отуз биринде бүткөн жылдардагы башка активдердин баасынын түшүүсүнө камдардын жылышы жөнүндө маалымат 21-түшүндүрмөдө берилген.

Туунду финансылык инструменттер эки коммерциялык банк менен валюталык своп контракттарды түшүндүрөт.

	2010-жылдын бештин айынын отуз бири		2009-жылдын бештин айынын отуз бири	
	Номиналдык нарк	Активдердин адилет наркы	Номиналдык нарк	Активдердин адилет наркы
Валюталык контракттар				
Своптор	683 510	2 421	-	-

## 14. ЖҮГҮРТҮҮДӨГҮ БАНКНОТТОР ЖАНА МОНЕТАЛАР

Жүгүртүүдөгү банкноттор жана монеталар төмөнкүчө чагылдырылган:

	2010-жылдын бештин айынын отуз бири	2009-жылдын бештин айынын отуз бири
Жүгүртүүгө чыгарылган банкноттор жана монеталар	44 996 956	36 551 121
Жүгүртүү кассасындагы банкноттор жана монеталар	(1 706 660)	(812 433)
<b>Жыйынтыгында, жүгүртүүдөгү банкноттор жана монеталар</b>	<hr/> <b>43 290 296</b>	<hr/> <b>35 738 688</b>



## 15. БАНКТАРДЫН ЖАНА БАШКА ФИНАНСЫ МЕКЕМЕЛЕРИНИН КАРАЖАТТАРЫ

Банктардын жана башка финансы мекемелеринин каражаттары төмөнкүчө чагылдырылган:

	2010-жылдын бештин айынын отуз бири	2009-жылдын бештин айынын отуз бири
Коммерциялык банктардын күндөлүк эсептери	5 514 241	5 804 904
Башка мекемелердин күндөлүк эсептери	98 722	2 700 442
Банктардын жана башка финансы мекемелеринин мөөнөттүү депозиттери	-	44 092
<b>Жыйынтыгында, банктардын жана башка финансы мекеме- леринин каражаттары</b>	<b>5 612 963</b>	<b>8 549 438</b>

2010- жана 2009-жылдардын бештин айынын отуз бирине карата абал боюнча банктардын каражаттарына, банктардын төмөнкү эсептери кошулган, алар өз алдынча Улуттук банктын таза активдеринин суммасынын 10% ашат:

	2010-жылдын бештин айынын отуз бири	2009-жылдын бештин айынын отуз бири
«Кыргыз Республикасын Өнүктүрүү фонду» ЖАК	-	2 645 536
	-	1 814 999
	-	4 460 535

## 16. ЧЫГАРЫЛГАН КАРЫЗДЫК БААЛУУ КАГАЗДАР

Чыгарылган карыздык баалуу кагаздар төмөнкүчө чагылдырылган:

	2010-жылдын бештин айынын отуз бири	2009- жылдын бештин айынын отуз бири
Карыздык баалуу кагаздар	667 860	1 059 543
<b>Жыйынтыгында чыгарылган карыздык баалуу кагаздар</b>	<b>667 860</b>	<b>1 059 543</b>

2010- жана 2009-жылдардын бештин айынын отуз бирине карата абал боюнча чыгарылган карыздык баалуу кагаздарда, өз алдынча жүгүртүүгө чыгарылган карыздык баалуу кагаздардын калдыктарынын чогуу алгандагы көлөмүнүн 10% ашкан төмөнкү контрагенттер камтылган:

	2010-жылдын бештин айынын отуз бири	2009-жылдын бештин айынын отуз бири
Кыргыз Республикасынын депозиттерди коргоо боюнча агент- тиги	333 617	-
«РСК Банк» ААКсы	82 634	-
«БТА Банк» ААКсы	-	217 469

«Доскредобанк» ААКсы	-	179 934
«Демир Кыргыз Интернэшнл Банк» ЖАК	-	148 904
ИБ «Иссык-Көл» ААКсы	-	141 587
«АзияУниверсалБанк» ААКсы	-	125 066
	416 251	812 960

2010- жана 2009-жылдардын бештин айынын отуз бирине карата абал боюнча чыгарылган карыздык баалуу кагаздарга кошулган чегерилген пайыздык чыгашалар, тиешелүүлүгүнө жараша 517 миң сомду жана 257 миң сомду түзгөн.

## 17. АЛЫНГАН КРЕДИТТЕР

Алынган кредиттер төмөнкүчө чагылдырылган:

	Валюта	Төлөө күнү	2010-жылдын бештин айынын отуз бири	2009-жылдын бештин айынын отуз бири
Эл аралык Валюта фондусу тарабынан сунушталган каржылоо	АКУ	2011-жыл	12 747 680	13 236 990
Кыргыз Республикасынын Финансы министрлиги тарабынан сунушталган каржылоо	АКШ долл.	2016-жыл	99 815	126 779
Реконструкциялоо жана Өнүгүүнүн Европа банкы тарабынан сунушталган каржылоо	АКШ долл.	2012-жыл	52 999	93 891
<b>Жыйынтыгында, алынган кредиттер</b>			<b>12 900 494</b>	<b>13 457 660</b>

2010-жылдын аяк оона айынын жыйырма төртүндө эл аралык валюта фондусу, бюджетти колдоо үчүн ыкчам кредиттөө механизминин (RCF) алкагында, Кыргыз Республикасына 22 000 000 АКУ суммасында кредит берген. Бул кредит, Улуттук банктын балансында ЭВФ алдында милдеттенме катары эсепке алынбайт, анткени Кыргыз Республикасынын Финансы министрлиги менен Улуттук банктын ортосунда 2010-жылдын аяк оона айынын экисинде түзүлгөн келишимге ылайык, ушул кредит боюнча милдеттенмени аткаруу милдети Кыргыз Республикасынын Финансы министрлигине жүктөлгөн.

2010 жана 2009-жылдардын бештин айынын отуз бирине карата абал боюнча алынган кредиттерге кошулган чегерилген пайыздык чыгашалар, тиешелүүлүгүнө жараша 10 790 миң сомду жана 8 845 миң сомду түзгөн.

Кыргыз Республикасынын Финансы министрлигинен кредит Улуттук банкка Эл аралык Өнүгүү Ассоциациясы тарабынан каржыланган «Төлөм жана банк системаларын модернизациялоо» долбоорун ишке ашыруу үчүн берилген.

Отчеттук жыл ичинде өткөн жылдардагыдай эле, Улуттук банктын кредиттердин негизги суммасын, пайыздарды төлөө боюнча милдеттенмесин аткарбай койгон жана кандайдыр бир башка контракттык бузууларга жол бергендиги учуру катталган эмес.

## 18. БАШКА МИЛДЕТТЕНМЕЛЕР

Башка милдеттенмелер төмөнкүчө чагылдырылган:

	2010-жылдын бештин айы- нын отуз бири	2009-жылдын бештин айы- нын отуз бири
<b>Башка финансылык милдеттенмелер:</b>		
Коммерциялык банктардын уставдык капиталын топтоо эсеби	40 900	-
КМШга кирген мамлекеттердин борбордук банктарынын алдындагы милдеттенмелер	57 075	55 624
Төлөөгө каралган эсептер	27 430	24 694
Башка милдеттенмелер	-	153
	<hr/>	<hr/>
Башка финансылык милдеттенмелер	125 405	80 471
<b>Башка финансылык эмес милдеттенмелер:</b>		
Келечекте алынуучу кирешелер	13 723	9 302
Алдын ала төлөө	48	-
Кийинкиге калтырылган салыктык милдеттенмелер	9	5
	<hr/>	<hr/>
<b>Жыйынтыгында, башка милдеттенмелер</b>	<b>139 185</b>	<b>89 778</b>

## 19. УСТАВДЫК КАПИТАЛ

2010 жана 2009-жылдардын бештин айынын отуз бирине карата абал боюнча, Улуттук банктын “Кыргыз Республикасынын Улуттук банкы жөнүндө” мыйзамында бекитилген уставдык капиталы, тиешелүүлүгүнө жараша 1 000 000 миң сомду жана 300 000 миң сомду түзгөн.

Кыргыз Республикасынын «Кыргыз Республикасынын Улуттук банкы жөнүндө» мыйзамына өзгөртүүлөрдү жана толуктоолорду киргизүү тууралуу» 2009-жылдын жалган куран айынын жыйырма сегизинде кабыл алынган мыйзамга ылайык, Улуттук банктын уставдык капиталы 1 000 000 миң сомду түзүүгө тийиш. 2010-жылдын жалган куран айынын он жетисинде Кыргыз Республикасынын Өкмөтү тарабынан өкмөттүн Улуттук банк алдында карызын кайра тариздөө үчүн 619 000 миң сом суммасында КМ эмиссиясы ишке ашырылган, ал Улуттук банктын уставдык капиталын көбөйтүүгө багытталган. Уставдык капиталдын 81 000 миң сом өлчөмүндөгү калган бөлүгү, Улуттук банктын 2009-жылдын жыйынтыгы боюнча алынган таза пайдасын бөлүштүрүү аркылуу, 2010-жылдын чын куран айынын жыйырма сегизинде кошумча түзүлгөн.

Кыргыз Республикасынын Өкмөтүнүн бюджетине бөлүштүрүлүүгө тийиш болгон каражаттар Улуттук банктын жыл жыйынтыгы боюнча алынган пайдасынын суммасында чектелген. 2010-жылдын чын куран айынын жыйырма сегизинде Улуттук банктын 2009-жылдын жыйынтыгы боюнча алынган таза пайдасын бөлүштүрүү бекитилген жана Кыргыз Республикасынын Өкмөтүнүн бюджетине 444 973 миң сом чегерилген.

Бөлүштүрүлүүгө тийиш болбогон каражаттар мыйзам талаптарына ылайык, келечекте келип чыгышы мүмкүн болгон чыгымдарды, күтүүсүз башка тобокелдиктерди жана шарттуу милдеттенмелерди кошо алганда, жалпы банктык тобокелдиктердин ордун жабуу үчүн түзүлгөн милдеттүү камдарды түшүндүрөт. Бул камдар, Улуттук банктын уставдык капиталын эске алуу менен анын монетардык милдеттенмелеринин 10% чектелген өлчөмдө көрсөтүлгөн максаттарга

кам түзүүнү болжолдогон «Кыргыз Республикасынын Улуттук банкы жөнүндө» мыйзамына ылайык түзүлгөн. Улуттук банк, өткөн жылдагы иш жыйынтыгынан алынган пайдасынын 30% бул максаттарга бөлөт. Улуттук банктын 2009-жылдын жыйынтыгы боюнча алынган пайдасынын 30% милдеттүү камдарга бөлүштүрүлгөн, ал 190 703 миң сомду түзгөн.

## 20. ТАЗА ПАЙЫЗДЫК КИРЕШЕ

	2010-жылдын бештин айынын отуз биринде бүткөн жыл	2009-жылдын бештин айынын отуз биринде бүткөн жыл
<b>Пайыздык кирешелер:</b>		
Банктардагы жана башка финансы мекемелериндеги каражаттар боюнча пайыздар	192 108	145 980
Сатуу үчүн колдо болгон инвестициялар боюнча пайыздар	409 672	357 926
Төлөөгө чейин кармалып туруучу инвестициялар боюнча пайыздар	306 398	292 162
Башка финансылык активдер боюнча пайыздар	36 110	15 518
	<hr/>	<hr/>
Жыйынтыгында, пайыздык кирешелер	944 288	811 586
<b>Пайыздык чыгашалар:</b>		
Чыгарылган карыздык баалуу кагаздар боюнча пайыздар	10 501	89 406
Кыргыз Республикасынын Өкмөтүнүн каражаттары боюнча пайыздар	42 189	60 896
Алынган кредиттер боюнча пайыздар	20 829	47 049
РЕПО-келишими боюнча сатылган баалуу кагаздар боюнча пайыздар	16	8 730
Банктардагы жана башка финансы мекемелериндеги каражаттар боюнча пайыздар	1 012	373
Башка финансылык милдеттенмелер боюнча пайыздар	880	4 393
	<hr/>	<hr/>
Жыйынтыгында, пайыздык чыгашалар	75 427	210 847
	<hr/>	<hr/>
<b>Таза пайыздык киреше</b>	<b>868 861</b>	<b>600 739</b>

## 21. ФИНАНСЫЛЫК АКТИВДЕРДИН БААСЫНЫН ТҮШҮҮСҮНӨ КАМ

Пайыздык кирешелер чегерилген активдер боюнча баанын түшүүсүнө камдардын жылышы жөнүндө маалыматтар төмөнкүчө чагылдырылган:

	Баалуу металлдар	Банктарда- гы жана башка финансы мекемеле- риндеги каражаттар	Башка финансы- лык актив- дер	Берилген кредиттер	Жыйын- тыгында
<b>2008-жылдын бештин айынын отуз бири</b>	47 888	384 911	34 292	371 655	838 746
Камдарды түзүү/(калыбына келтирүү)	(47 888)	(132 660)	(140)	29 395	(151 293)
<b>2009-жылдын бештин айынын отуз бири</b>	-	252 251	34 152	401 050	687 453
Камдарды түзүү	-	14 881	4 620	25 978	45 479
<b>2010-жылдын бештин айынын отуз бири</b>	-	267 132	38 772	427 028	732 932

## 22. БААЛУУ МЕТАЛЛДАР ЖАНА ЧЕТ ӨЛКӨ ВАЛЮТАЛАРЫ МЕНЕН ОПЕРАЦИЯЛАР БОЮНЧА ТАЗА ПАЙДА

Баалуу металлдар жана чет өлкө валюталары менен операциялар боюнча таза пайда төмөнкүчө чагылдырылган:

	2010-жылдын беш- тин айынын отуз би- ринде бүткөн жыл	2009-жылдын беш- тин айынын отуз биринде бүткөн жыл
Чет өлкө валюталары менен операциялардан реализацияланган пайда жана валюта позицияларынын өзгөрүүсү, нетто	1 354 237	535 726
<b>Жыйынтыгында, баалуу металлдар жана чет өлкө валюталары менен операциялар боюнча таза пайда</b>	<b>1 354 237</b>	<b>535 726</b>

## 23. АДМИНИСТРАТИВДИК ЧЫГАШАЛАР

Административдик чыгашалар төмөнкүчө чагылдырылган:

	2010-жылдын бештин айынын отуз биринде бүткөн жыл	2009-жылдын бештин айынын отуз биринде бүткөн жыл
Эмгек акы	197 383	175 880
Амортизация	70 281	88 929
Негизги каражаттарды күтүүгө кеткен чыгашалар	59 775	48 310
Социалдык Фондго төлөөлөр	34 634	34 372
Байланыш кызмат көрсөтүүлөрү	9 466	10 072
Кадрларды окутуу	5 675	8 172
Басылмалар жана жазылуулар	5 470	6 817
Социалдык-маданий иш-чараларга чыгашалар	4 851	5 897
Адистердин кызмат көрсөтүүлөрү	7 866	5 588
Кызматтык иш сапарына кеткен чыгашалар	4 708	5 449
Кеңсе буюмдары	2 953	3 851
Башка чыгашалар	7 366	10 447
<b>Жыйынтыгында, административдик чыгашалар</b>	<b>410 428</b>	<b>403 784</b>

## 24. ЖЫЛ ИЧИНДЕГИ ПАЙДА

Улуттук банктын 2010 жана 2009-жылдардагы консолидацияланган пайдасында анын бөлүштүрүлүүгө тийиш болгон 1 577 133 миң сом жана 716 676 миң сом суммасындагы пайдасы камтылган.

## 25. ШАРТТУУ ФИНАНСЫЛЫК МИЛДЕТТЕНМЕЛЕР

**Депозитарий функциясы** – Улуттук банк, Кыргыз Республикасынын Финансы министрлигине депо эсептери боюнча баалуу кагаздар менен операцияларды жүргүзүүнү камсыз кылуу менен депозитарийдин кызмат көрсөтүүлөрүн сунуштайт. Жогоруда аталган ишти аткаруунун чегинде алынган активдер жана кабыл алынган милдеттенмелер Улуттук банктын консолидацияланган финансылык отчетуна кошулбайт. Мына ушул операциялар боюнча кредиттик жана рыноктук тобокелдиктер Кыргыз Республикасынын Финансы министрлигине жүктөлөт.

2010 жана 2009-жылдардын бештин айынын отуз бирине карата абал боюнча Улуттук банктын депозитарийинде ээлик кылып туруучулардын депо эсептеринде тиешелүүлүгүнө жараша, 47 297 871 даана жана 43 509 752 даана сандагы мамлекеттик баалуу кагаздар сакталып турган.

**Соттук доолор** – Улуттук банк адаттагы ишинин жүрүшүндө ага карата соттук доонун коюлушу тобокелдигине дуушар болушу ыктымал. Улуттук банктын жетекчилиги, эгерде банкка карата соттук доонун натыйжасында милдеттенмелер келип чыга турган болсо, алар Улуттук банктын финансылык абалына жана операцияларынын натыйжаларына олуттуу таасир тийгизе албайт.

**Камсыздандыруу** – Кыргыз Республикасында камсыздандыруу тармагы өнүгүү баскычында турууда жана дүйнөнүн башка өлкөлөрү үчүн мүнөздүү болгон камсыздандыруунун көптөгөн формалары биз үчүн азырынча толук көлөмдө жеткиликтүү болбой жатат. Улуттук банк өз мүлкүнө жана жабдууларына карата, ошондой эле банктын мүлкүнө же анын ишине байланыштуу камсыздандыруу учурларынын келип чыгышынын натыйжасында, мүлккө же курчап турган чөйрөгө зыян (чыгым) келтирилишине байланыштуу, үчүнчү тараптын алдындагы милдеттенмелерге карата жарым-жартылай ордун жабуучу камсыздандырууну караштырат. Улуттук банк, толук камсыздандырууну камсыз кылганга чейин тобокелдик орун алат жана кандай болбосун активдерди жоготуу же жок кылуу Улуттук банктын ишине жана анын финансылык абалына терс таасирин тийгизиши мүмкүн.

**Экономикалык жагдай** – Кыргыз Республикасындагы экономикалык абалга таасирин тийгизүүчү мыйзамдарга жана ченемдик документтерге тез-тез өзгөртүүлөрдүн киргизилишине байланыштуу, Улуттук банктын активдери жана операциялары саясий жана экономикалык жагдайдын начарлоосу учурунда тобокелдикке дуушар болушу ыктымал.

**Финансы рынокторунун өзгөрүлмөлүүлүгү** – акыркы жылдарда дүйнөнүн ири экономикаларынын капитал рыноктору жана кредиттик рыноктору олуттуу өзгөрүлмөлүүлүгү менен мүнөздөлгөн. Бир катар ири глобалдуу финансылык мекемелер өздөрүн банкрот деп жарыялап, башка финансылык мекемелерге сатылган жана/же мамлекеттен финансылык жардам алууга мажбур болушкан. Кыргыз Республикасынын Өкмөтү тарабынан дүйнөлүк жана өлкөнүн капитал рынокторунда жана кредиттик рыноктордогу туруксуздуктун кесепетинен улам келип чыккан жагдайды турукташтыруу үчүн көргөн жана көрүшү мүмкүн болгон чараларга карабастан, Улуттук банк үчүн сыяктуу эле, анын контрагенттери үчүн да кредиттөөнүн жеткиликтүүлүгү жана анын наркына тиешелүү экономикалык белгисиздик жагдайы орун алууда. Экономикалык белгисиздик жагдайы жакынкы келечекте да сакталып турушу ыктымал. Мына ушуга байланыштуу, Улуттук банктын активдеринин орду толтурулуучу наркы алардын баланстык наркынан төмөн болуп калышы тобокелдиги орун алууда, албетте бул, кандайдыр бир деңгээлде Улуттук банктын пайдасына таасирин тийгизет.

**Финансылык активдердин ордунун толтурулуп берилиши** – Дүйнөлүк капитал рынокторунун жана кредиттик рыноктордун туруксуздугу жана отчеттук күнгө карата орун алган аларды коштогон экономикалык белгисиздик жагдайынан улам, Улуттук банктын активдеринин орду толтурулуучу наркы алардын баланстык наркынан төмөн болушу ыктымал.

2010-жылдын бештин айынын отуз бирине карата абал боюнча Улуттук банктын финансылык активдери 85 439 211 миң сомду (2009-жылдын бештин айынын отуз бирине карата 73 245 750 миң сомду) түзгөн. Мына ушул финансылык активдердин ордунун толтурулуп берилиши, эң башкысы, ар кайсы өлкөлөрдүн экономикалык турукташууга жетишүү үчүн көргөн фискалдык жана башка чаралардын натыйжалуулугуна, б.а. Улуттук банк контролдукка ала албаган факторлорго жараша болот. Финансылык активдердин ордун толтуруп берүү отчеттук күнгө карата орун алган шарттардын негизинде Улуттук банк тарабынан аныкталат. Улуттук банктын жетекчилиги, орун алган жагдайларга жана колдо болгон маалыматтарга негизденүү менен финансылык активдерге кошумча провизияларды түзүү үчүн учурда зарылчылык жок деп эсептейт.



## 26. АГЕНТТИК ФУНКЦИЯЛАР

### Кыргыз Республикасынын Эл аралык Валюта Фондусуна катталуу квотасы

Кыргыз Республикасы 1992-жылы Эл аралык Валюта Фондусунун (мындан ары «ЭВФ») мүчөсү болуп калган. ЭВФтин мүчөсү болгон ар бир өлкө үчүн атайы карыз алышуу укугунда (мындан ары «АКУ») туюндурулган квота белгиленет. Катталуу квотасы өлкөнүн ЭВФтин каржылоосунан пайдалануу мүмкүнчүлүгүн аныктоо үчүн негиз болуп саналат. Кыргыз Республикасынын 2010 жана 2009-жылдардын бештин айынын отуз бирине карата квотасы 88 800 012 АКУну түзөт.

Катталуу квотасынын бөлүгүн камсыздоо максатында, Кыргыз Республикасынын Финансы министрлиги тарабынан ЭВФтин пайдасына баалуу кагаздар чыгарылган. Квотанын калган бөлүгү ЭВФтин Улуттук банктагы күндөлүк эсебинде жайгаштырылган каражаттар менен камсыз кылынган.

Улуттук банк, ошол баалуу кагаздардын жана каражаттардын депозитарийи, ошондой эле Кыргыз Республикасынын Өкмөтүнүн атынан жана анын таламында Эл аралык Валюта Фондусу менен бардык операцияларды жүзөгө ашырууга ыйгарым укуктуу финансылык агент болуп саналат. Демек, төмөндө келтирилген активдер жана милдеттенмелер Улуттук банктын активдери жана милдеттенмелери болуп саналбайт жана Улуттук банктын консолидацияланган финансылык отчетунда камтылган эмес:

	2010-жылдын бештин айынын отуз бири	2009-жылдын бештин айынын отуз бири
ЭВФке катталуу квотасы	6 428 168	6 138 065
ЭВФтин пайдасына баалуу кагаздар	6 411 736	6 122 374
ЭВФтин күндөлүк эсептери	16 432	15 691
	6 428 168	6 138 065

### Эл аралык Өнүгүү Ассоциациясынан кредит

Эл аралык Өнүгүү Ассоциациясы жеке ишканаларды колдоого алуу үчүн Кыргыз Республикасынын Өкмөтүнө кредит берген. Кыргыз Республикасынын Финансы министрлиги Улуттук банк менен финансылык агенттик жөнүндө келишим түзгөн, ага ылайык Улуттук банк коммерциялык банктарга кредит берүүнү жүзөгө ашырууга жана негизги суммалардын жана пайыздардын төлөнүшүн топтоого ыйгарым укуктуу болгон. Демек, төмөндө келтирилген активдер Улуттук банктын активдери болуп саналбайт жана анын консолидацияланган финансылык отчетуна кошулган эмес:

	2010-жылдын бештин айынын отуз бири	2009-жылдын бештин айынын отуз бири
Коммерциялык банктарга кредиттер	-	1 082
	-	1 082

### Түркиянын Экспорттук-Кредиттик банкынан кредит

Түркиянын Экспорттук-Кредиттик Банкы («Эксимбанк») Кыргыз Республикасынын Өкмөтүнө кредит берген. 2006-жылдын жалган куран айынын тогузунда Эксимбанк менен Кыргыз Республикасынын Өкмөтү Улуттук банк аркылуу Кредиторлордун Париж клубунун 2005-жылдын жалган куран айынын он бириндеги отурумунан толтурулган протоколдо белгиленген шарттарда, карызды реструктуризациялоо келишимин түзгөн, ага ылайык Кыргыз

Республикасынын 2005-жылдын жалган куран айынын бирине карата бүтүндөй эки тараптуу карызы реструктуризацияланууга тийиш эле. Ушул келишимге ылайык Улуттук банк, Кыргыз Республикасынын Өкмөтүнүн атынан жана анын таламында иш алып баруу менен Эксим-банктын пайдасына реструктуризацияланган карыздын суммасына вексель чыгарган.

Кыргыз Республикасынын Өкмөтү жана Улуттук банк келишим түзүшкөн, ага жараша карызды реструктуризациялоо жөнүндөгү келишимдин шарттарына ылайык, Улуттук банктын Эксимбанк алдындагы карызын төлөө боюнча тике милдеттенме Кыргыз Республикасынын Өкмөтүнө жүктөлгөн.

Кыргыз Республикасынын Өкмөтүнүн Эксимбанк алдындагы карызынын калдыгы 2010 жана 2009-жылдардын бештин айынын отуз бирине карата 2 333 073 миң сом жана 2 196 086 миң сомду түзгөн.

## 27. БАЙЛАНЫШТУУ ЖАКТАР МЕНЕН ОПЕРАЦИЯЛАР

Ар бир байланыштуу жактар менен операцияларды кароодо алардын юридикалык формасына гана эмес, мамилелердин маңызына да өзгөчө көңүл бурулат. Кыргыз Республикасынын Өкмөтүнүн атынан Кыргыз Республикасынын Финансы министрлиги иш алып барат жана ал, Улуттук банк менен байланыштуу жак болуп саналат. Өзгөртүлгөн БЭЭС 24кө ылайык Улуттук банк төмөнкү операциялар боюнча мурдагы БЭЭС 24тө каралган ачып көрсөтүүлөрдөн бошотулат:

- а) Кыргыз Республикасынын Өкмөтү менен жана
- б) Кыргыз Республикасынын Өкмөтү контролдукка алган, аны менен биргелешип контролдукка алынган же ал олуттуу таасир эте алган башка уюмдар менен.

Улуттук банк, Кыргыз Республикасынын банкы болуп саналуу менен анын менчигинде турат. Кыргыз Республикасынын Финансы министрлиги менен операциялар төлөөгө чейин кармалып туруучу карыздык баалуу кагаздарга инвестицияларды (9-түшүндүрмө), ошондой эле финансылык абалы жөнүндө консолидацияланган отчетунда жана 17-түшүндүрмөдө чагылдырылган Финансы министрлигинин эсептерин түшүндүрөт. Ушул калдыктар боюнча пайыздык кирешелер жана чыгашалар 20-түшүндүрмөдө келтирилген.

Улуттук банктын башка байланыштуу жактар менен операциялары тууралуу маалыматтар мындан ары берилген:

Улуттук банк Башкармасынын мүчөлөрүнө сыйакылар жана алардын карыздары төмөнкүчө чагылдырылган:

	2010-жылдын бештин айынын отуз бири		2009-жылдын бештин айынын отуз бири	
	Байланыштуу жактар менен операциялар	Жыйынтыгында: финансы отчетунун статьяларына ылайык категориялар боюнча	Байланыштуу жактар менен операциялар	Жыйынтыгында: финансы отчетунун статьяларына ылайык категориялар боюнча
<b>Негизги башкаруучу персоналга жыл ичинде берилген сыйакылар:</b>				
Эмгек акы	7 324	197 373	8 944	175 880

**Негизги башкаруучу персоналдын карызы:**

**Кызматкерлерге кредиттер**

Жыл башына берилгени	10 473	71 393	5 347	52 794
Берилгени	-	39 381	6 250	33 350
Төлөнгөнү	(3 242)	(12 007)	(1 124)	(14 751)
Жыл акырына карата	7 231	98 767	10 473	71 393

2010 жана 2009-жылдардын бештин айынын отуз биринде бүткөн жылдар үчүн түшкөн пайдалар жана кеткен чыгымдар жөнүндө консолидацияланган отчетто байланыштуу жактар менен операциялардан келип чыккан төмөнкү суммалар чагылдырылган:

	2010-жылдын бештин айынын отуз биринде бүткөн жыл		2009-жылдын бештин айынын отуз биринде бүткөн жыл	
	Байланыштуу тараптар менен операциялар	Жыйынтыгында: финансылык отчеттун статьяларына ылайык категориялар боюнча	Байланыштуу тараптар менен операциялар	Жыйынтыгында: финансылык отчеттун статьяларына ылайык категориялар боюнча
Пайыздык кирешелер				
-Кызматкерлерге кредиттер	136	1 926	544	2 899
Жана башка кирешелер				
- туунду компаниялар	6 792	18 369	3 011	24 392

## 28. ФИНАНСЫЛЫК ИНСТРУМЕНТТЕРДИН АДИЛЕТ НАРКЫ

Финансылык инструменттердин адилет наркын эсептөө ФОЭСтин «Финансылык инструменттер: ачык көрсөтүүлөр» деп аталган 7-стандартынын жана БЭЭСтин «Финансылык инструменттер: таануу жана баа берүү» деп аталган 39-стандарттарынын талаптарына ылайык келет. Адилет нарк, финансылык инструмент мажбурлап же жоюлган шартта сатылган учурларды эске албаганда, бири-бирине көз карандысыз, мындай бүтүмгө келишүү ниетин билдиришкен тараптар ортосунда бүтүм ишке ашырылган учурда сатылып алынышы мүмкүн болгон нарк катары аныкталат. Улуттук банктын айрым финансылык инструменттер үчүн активдүү рыноктун жоктугунан улам, адилет наркты алуу үчүн зарыл болгон баа берүү, финансылык инструменттерге мүнөздүү болгон тобокелдиктердин учурда түптөлгөн экономикалык жагдайларына негизденет. Улуттук банктын жетекчилиги, бардык активдердин жана милдеттенмелердин учурдагы наркы, алардын адилет наркына ылайык келет деп эсептейт.

2010- жана 2009-жылдардын бештин айынын отуз бирине карата абал боюнча 15 000 миң сом баланстык наркы менен туунду компанияларга инвестициялардын адилет наркы, алар котировкаланбагандыгынан улам аныкталышы мүмкүн эмес (9-түшүндүрмө). Демек, ал төмөндө келтирилген адилет нарктын иерархиясына (баскыч-баскыч болуп бөлүнүшүнө) кошулган эмес.

### Адилет нарктын иерархиясы (баскыч-баскыч болуп бөлүнүшү)

Финансылык абал боюнча консолидацияланган отчетто адилет наркы боюнча эсепке алынган финансылык активдер адилет нарктын иерархиясына ылайык чагылдырылат. Ал активдердин жана милдеттенмелердин адилет наркына баа берүүдө чагылдырылып жаткан маалыматтардын маанилүүлүгүнө негизденүү менен финансылык активдерди жана милдеттенмелерди үч деңгээлге ылайык топтоштурат. Адилет нарктын иерархиясы төмөнкүдөй деңгээлдерге ээ:

Биринчи деңгээл - окшош активдер жана милдеттенмелер үчүн активдүү рыноктордо катировкаланган баалар.

Экинчи деңгээл - биринчи деңгээлде камтылган котировкаланган баалардан тышкары, кириш маалыматтар, алар активдер жана милдеттенмелер үчүн тике (б.а. баалар) же кыйыр (б.а баадан алынгандар) түрдө мүнөздүү болгондор.

Үчүнчү деңгээл - активдер жана милдеттенмелер үчүн болжолдоого боло турган рыноктук маалыматтарга негизденбеген кириш маалыматтар.

Улуттук банктын финансылык абалы жөнүндө отчетто адилет наркы боюнча бааланган бирден-бир финансылык инструменттен болуп, чет мамлекеттердин жана эл аралык финансылык институттардын карыздык баалуу кагаздарына инвестициялар саналат, алар сатуу үчүн колдо болгондор катары эсепке алынуу менен баалары активдүү фондулук биржаларда котировкаланат.

	1-деңгээл	2-деңгээл	3-деңгээл	2010-жылдын бештин айынын отуз бири жыйынтыгында
<b>ФИНАНСЫЛЫК АКТИВДЕР</b>				
Сатуу үчүн колдо болгон карыздык баалуу кагаздар	15 557 974			15 557 974
	1-деңгээл	2-деңгээл	3-деңгээл	2009-жылдын бештин айынын отуз бири жыйынтыгында
<b>ФИНАНСЫЛЫК АКТИВДЕР</b>				
Сатуу үчүн колдо болгон карыздык баалуу кагаздар	20 785 020	-	-	20 785 020

## 29. ТОБОКЕЛДИКТЕРДИ ТЕСКӨӨ САЯСАТЫ

Тобокелдиктерди тескөө Улуттук банктын ишинде маанилүү роль ойнойт. Улуттук банктын ишине мүнөздүү негизги тобокелдиктерге кредиттик тобокелдик жана рыноктук тобокелдиктер кирет.

Тобокелдиктерди тескөөнүн таасирдүү жана эффективдүү саясатын камсыз кылуу үчүн Улуттук банк, негизги максаты банкты олуттуу тобокелдиктерден коргоо жана ага пландаштырылган көрсөткүчтөргө жетишүүгө өбөлгө түзгөн негизги принциптерди аныктаган. Бул принциптер Улуттук банк тарабынан төмөндө келтирилген тобокелдиктерди тескөөгө алуу учурунда колдонулат:

### *Кредиттик тобокелдик*

Улуттук банк кредиттик тобокелдике, б.а. финансылык инструмент боюнча контрагенттер алдында өз милдеттенмелерин аткара албай калуу тобокелдигине дуушар болушу мүмкүн, анын натыйжасында, Улуттук банк финансылык чыгымга учурашы ыктымал.

Кредиттик тобокелдикти тескөө алардын келип чыгуу булактарына туруктуу үзгүлтүксүз, мониторинг жүргүзүү, контролдукту жана байкоолорду ишке ашыруу аркылуу жүргүзүлөт. Бул үчүн контрагенттерге карата критерийлер жана талаптар, ошондой эле инструменттер жана активдердин өлчөмдөрү боюнча чектөөлөр иштелип чыгат.

Кредиттик тобокелдикти минимизациялоо максатында, тобокелдиктерди тескөө саясаты колдонулат, анда Улуттук банктын контрагенттерине карата талаптар белгиленген. Ушул саясатка ылайык, борбордук банктар, финансылык институттар же Moody's Investors Service классификациясы боюнча жогорку рейтингге жана /же дүйнөнүн башка алдыңкы рейтингдик агенттиктеринин (Standard & Poor's Corporation, Fitch IBCA) классификациясы боюнча ошондой эле деңгээлдеги рейтингге ээ коммерциялык банктар Улуттук банктын контрагентинен боло алышат.

Финансылык активдер Moody's сыяктуу эл аралык таанымал рейтингдик агенттиктер тарабынан ыйгарылган кредиттик рейтингдерди эске алуу менен классификацияланат. Эң жогорку мүмкүн болгон рейтинг – Ааа финансылык активдердин инвестициялык деңгээли Ааадан Ваага чейин. Ал эми рейтингги Ваадан төмөн болгон финансылык активдер алып сатарлык деңгээлге чегерилет.

Борбордук банк катары Улуттук банктын статусун эске алуу менен контрагенттер эки топко бөлүнгөн:

#### **А тобу**

- Экономикалык жана саясий абалы туруктуу болгон, Moody's Investors Service классификациясы боюнча суверендик рейтингги Аа3төн төмөн болбогон, өнөр жайы өнүккөн мамлекеттердин борбордук банктары;
- Эл аралык (улуттар аралык) статуска ээ финансылык уюмдар, институттар жана банктар;
- Moody's Investors Service классификациясы боюнча Аа3төн төмөн болбогон рейтингге ээ чет өлкө коммерциялык банктары.

#### **В тобу**

- Moody's Investors Service классификациясы боюнча Аа3төн төмөн болбогон суверендүү рейтингге ээ мамлекеттердин борбордук банктары;
- Кыргыз Республикасы кол койгон эл аралык келишимдерде көрсөтүлгөн институттар;
- Moody's Investors Service классификациясы боюнча Аа3төн төмөн болгон, бирок Ваа3төн төмөн болбогон рейтингге ээ чет өлкө коммерциялык банктары.

А тобуна кирген контрагенттер менен инвестициялык ишкердикти жүргүзүү жөнүндө чечим, б.а айрым контрагенттер, инвестициялоо инструменттери жана активдердин өлчөмү боюнча чектөөлөр Улуттук банктын инвестициялык комитетинин ыйгарым укуктарына ылайык белгиленет. Б тобуна кирген ар бир контрагент боюнча инвестициялык ишкердикти жүргүзүү жөнүндө чечим Улуттук банктын инвестициялык комитетинин сунушу боюнча Улуттук банк Башкармасы тарабынан кабыл алынат жана бекитилет.

Төмөндө Улуттук банктын финансылык активдерин кредиттик рейтингдер боюнча 2010-жылдын бештин айынын отуз бирине карата абал боюнча классификациялоо чагылдырылган.

	Aaa	Aa	A	Baa	<Baa	Кредиттик рейтинг ыйгарылган эмес	2010-жылдын бештин айынын отуз бирине карата жыйынтыгында
Баалуу металлдар	-	5 500 912	-	-	-	-	5 500 912
Банктардагы ж.б финансы мекемелериндеги каражаттар	53 550 514	5 832 162	-	8 788	5 660	2 587	59 399 711
Баалуу кагаздарды сатып алуу жана кайтара сатуу келишимдери боюнча алууга каралган эсептер	-	-	-	-	-	200 193	200 193
Берилген кредиттер	-	-	-	-	-	823 963	823 963
Сатуу үчүн колдо болгон инвестициялар	15 557 974	-	-	-	-	15 000	15 572 974
Төлөөгө чейин кармалып туруучу инвестициялар	-	-	-	-	-	3 456 074	3 456 074
Репо-келишими боюнча күрөөгө коюлган, төлөөгө чейинки кармалып туруучу инвестициялар	-	-	-	-	-	70 793	70 793
Башка финансылык активдер	-	-	-	-	-	414 590	414 590

2009-жылдын бештин айынын отуз бирине карата абал боюнча

	Aaa	Aa	A	Baa	<Baa	Кредиттик рейтинг ыйгарылган эмес	2009-жылдын бештин айынын отуз бирине карата жыйынтыгында
Баалуу металлдар	-	4 002 740	-	-	-	-	4 002 740
Банктардагы ж.б финансы мекемелериндеги каражаттар	38 356 143	6 181 337	-	18 050	5 298	8 164	44 568 992
Берилген кредиттер	-	-	-	-	-	68 166	68 166
Сатуу үчүн колдо болгон инвестициялар	20 785 020	-	-	-	-	15 000	20 800 020
Төлөөгө чейин кармалып туруучу инвестициялар	-	-	-	-	-	3 405 315	3 405 315
Башка финансылык активдер	-	-	-	-	-	400 517	400 517

Кредиттик тобокелдикке контролдуктун критерийлеринин бири болуп бир контрагентте жайгаштыруулардын максималдуу суммасын, ошондой эле географиялык сегменттерди аныктоо болуп саналат.

**Бир контрагентте финансылык активди максималдуу жайгаштыруу**

Улуттук банктын бир контрагентинде финансылык активди максималдуу жайгаштыруу айкын активге мүнөздүү болгон жеке тобокелдиктерге жана жалпы рыноктук тобокелдиктерге жараша, олуттуу өзгөрүп туруусу мүмкүн.

Төмөнкү таблицада баланстык финансылык активдер боюнча бир контрагентте финансылык активди максималдуу жайгаштыруу чагылдырылган:



	2010-жылдын бештин айынын отуз бири		2009-жылдын бештин айынын отуз бири	
	Бир контрагентте финансылык активди максималдуу жайгаштыруу	Жыйынтыгында, финансылык отчеттун статьяларына ылайык категориялар боюнча	Бир контрагентте финансылык активди максималдуу жайгаштыруу	Жыйынтыгында, финансылык отчеттун статьяларына ылайык категориялар боюнча
Баалуу металлдар	5 500 385	5 500 912	4 002 460	4 002 740
Банктардагы жана башка финансы мекемелериндеги каражаттар	17 431 648	59 399 711	15 027 926	44 568 992
Баалуу кагаздарды сатып алуу жана кайтара сатуу келишимдери боюнча алууга каралган эсептер	200 193	200 193	-	-
Банктарга кредиттер	392 210	823 963	66 832	68 166
Сатуу үчүн колдо болгон инвестициялар	9 312 171	15 572 974	7 620 711	20 800 020
Төлөөгө чейин кармалып туруучу инвестициялар	3 456 074	3 456 074	3 405 315	3 405 315
Репо-келишими боюнча күрөөгө коюлган, төлөөгө чейинки кармалып туруучу инвестициялар	70 793	70 793	-	-

### Географиялык концентрациялануу

Улуттук банктын инвестициялык комитети өлкөлүк тобокелдиктерге баа берүү үчүн өз контрагенттеринин финансылык абалына туруктуу негизде көз салып турат. Мындай ыкма Улуттук банктын алтын валюта камдары жайгаштырылган өлкөлөрдөгү инвестициялык жагдайдын өзгөрүүсүнөн мүмкүн болуучу чыгымдарды минимумга жеткирүүгө Улуттук банкка мүмкүндүк берет.

Активдердин жана милдеттенмелердин географиялык концентрациялануусу жөнүндө маалыматтар төмөнкү таблицаларда чагылдырылган:

	Кыргыз Республикасы	ОЭСР өлкөлөрү	ОЭСРге кирбеген башка өлкөлөр	Эл аралык финансылык уюмдар	2010-жылдын бештин айынын отуз бирине карата жыйынтыгында
<b>ФИНАНСЫЛЫК АКТИВДЕР</b>					
Баалуу металлдар	-	5 500 912	-	-	5 500 912
Банктардагы ж.б финансы мекемелериндеги каражаттар	2 587	38 428 824	8 788	20 959 512	59 399 711
Баалуу кагаздарды сатып алуу жана кайтара сатуу келишимдери боюнча алууга каралган эсептер	200 193	-	-	-	200 193
Берилген кредиттер	823 963				823 963
Сатуу үчүн колдо болгон инвестициялар	15 000	12 336 889	-	3 221 085	15 572 974
Төлөөгө чейин кармалып туруучу инвестициялар	3 456 074	-	-	-	3 456 074
Репо-келишими боюнча күрөөгө коюлган, төлөөгө чейинки кармалып туруучу инвестициялар	70 793	-	-	-	70 793
Башка финансылык активдер	414 590	-	-	-	414 590
<b>ЖЫЙЫНТЫГЫНДА, ФИНАНСЫЛЫК АКТИВДЕР</b>	<b>4 983 200</b>	<b>56 266 625</b>	<b>8 788</b>	<b>24 180 597</b>	<b>85 439 210</b>

	Кыргыз Респу- бликасы	ОЭСР өлкөлөрү	ОЭСРге кир- беген башка өлкөлөр	Эл аралык финансылык уюмдар	2010-жылдын бештин айынын отуз бирине карага жыйын- тыгында
<b>ФИНАНСЫЛЫК МИЛДЕТТЕНМЕЛЕР</b>					
Жүгүртүүдөгү банкноттор жана монеталар	43 290 296	-	-	-	43 290 296
Банктардагы ж.б финансы мекемелериндеги каражаттар	5 592 078	-	-	20 885	5 612 963
Кыргыз Республикасынын Өкмөтүнүн каражаттары	7 246 698	-	-	-	7 246 698
Баалуу кагаздарды сатуу жана кайтара сатып алуу келишимдери боюнча төлөөгө каралган эсептер	70 806	-	-	-	70 806
Чыгарылган карыздык баалуу кагаздар	667 860	-	-	-	667 860
Алынган кредиттер	99 815	-	-	12 800 679	12 900 494
Башка финансылык милдеттенмелер	65 678	-	59 727	-	125 405
<b>ЖЫЙЫНТЫГЫНДА, ФИНАНСЫЛЫК МИЛДЕТТЕНМЕЛЕР</b>	<b>57 033 231</b>		<b>59 727</b>	<b>12 821 564</b>	<b>69 914 522</b>
<b>ТАЗА ПОЗИЦИЯ</b>	<b>(52 050 031)</b>	<b>56 266 625</b>	<b>(50 939)</b>	<b>11 359 033</b>	

	Кыргыз Респу- бликасы	ОЭСР Өлкөлөрү	ОЭСРге кирбе- ген башка өлкөлөр	Эл аралык финансылык уюмдар	2009-жылдын бештин айынын отуз бирине карага жыйын- тыгында
<b>ФИНАНСЫЛЫК АКТИВДЕР</b>					
Баалуу металлдар	-	4 002 740	-	-	4 002 740
Банктардагы ж.б финансы мекемелериндеги каражаттар	8 164	22 357 675	18 050	22 185 103	44 568 992
Берилген кредиттер	68 166	-	-	-	68 166
Сатуу үчүн колдо болгон инвестициялар	15 000	20 546 792	-	238 228	20 800 020
Төлөөгө чейин кармалып туруучу инвестициялар	3 405 315	-	-	-	3 405 315
Башка финансылык активдер	400 517	-	-	-	400 517
<b>ЖЫЙЫНТЫГЫНДА, ФИНАНСЫЛЫК АКТИВДЕР</b>	<b>3 897 162</b>	<b>46 907 207</b>	<b>18 050</b>	<b>22 423 331</b>	<b>73 245 750</b>
<b>ФИНАНСЫЛЫК МИЛДЕТТЕНМЕЛЕР</b>					
Жүгүртүүдөгү банкноттор жана монеталар	35 738 688	-	-	-	35 738 688
Банктардын ж.б финансы мекемелеринин каражаттары	8 539 268	-	-	10 170	8 549 438
Кыргыз Республикасынын Өкмөтүнүн каражаттары	3 980 348	-	-	-	3 980 348
Чыгарылган карыздык баалуу кагаздар	1 059 543	-	-	-	1 059 543
Алынган кредиттер	126 779	-	-	13 330 881	13 457 660
Башка финансылык милдеттенмелер	24 847	-	55 624	-	80 471
<b>ЖЫЙЫНТЫГЫНДА, ФИНАНСЫЛЫК МИЛДЕТТЕНМЕЛЕР</b>	<b>49 469 473</b>	<b>-</b>	<b>55 624</b>	<b>13 341 051</b>	<b>62 866 148</b>
<b>ТАЗА ПОЗИЦИЯ</b>	<b>(45 572 311)</b>	<b>46 907 207</b>	<b>(37 574)</b>	<b>9 082 280</b>	

**Ликвидүүлүк тобокелдиги**

Ликвидүүлүк тобокелдиги – бул, ликвиддүү активдердин жетишсиздиги жана/же кошумча каржылоодон пайдалануу мүмкүнчүлүгүнүн жоктугунан улам, утурумдук милдеттенмелерди төлөөгө жөндөмсүздүк тобокелдиги. Жетекчилик, ликвиддүүлүк тобокелдиги анын статусунун өзгөчөлүгүнө байланыштуу, Улуттук банктын ишине мүнөздүү эмес деп эсептейт.

Ликвидүүлүк тобокелдигине анализдөөлөр колдо болгон маалыматтарга негизденген төмөнкү таблицада берилген:

	1 айга чейин	1 айдан 3 айга чейин	3 айдан 1 жылга чейин	1 жылдан 5 жылга чейин	5 жылдан ары	Төлөө мөөнөтү белгиленген эмес	2010-жылдын бештин айынын отуз бири, жыйынтыгында
<b>ФИНАНСЫЛЫК АКТИВДЕР</b>							
Баалуу металлдар	993 495	4 507 417	-	-	-	-	5 500 912
Банктардагы ж.б. финансы мекемелериндеги каражаттар	31 971 317	13 403 283	13 985 265	-	-	-	59 359 865
Баалуу кагаздарды сатып алуу жана кайтара сатуу келишимдери боюнча алууга каралган эсептер	-	200 193	-	-	-	-	200 193
Банктарга кредиттер	3 331	25 122	232 063	559 794	3 653	-	823 963
Сатуу үчүн колдо болгон инвестициялар	5 800 115	2 510 181	7 247 678	-	-	-	15 557 974
Төлөөгө чейин кармалып туруучу инвестициялар	5 284	616 654	750 849	1 023 597	579 690	480 000	3 456 074
Репо-келишими боюнча күрөөгө коюлган, төлөөгө чейинки кармалып туруучу инвестициялар	-	-	793	-	-	70 000	70 793
Жыйынтыгында, алар боюнча пайыздар чегерилген активдер	38 773 542	21 262 850	22 216 648	1 583 391	583 343	550 000	84 969 774
Банктардагы ж.б. финансы мекемелериндеги каражаттар	39 846	-	-	-	-	-	39 846
Сатуу үчүн колдо болгон инвестициялар	-	-	15 000	-	-	-	15 000
Башка финансылык активдер	288 193	3 765	7 789	44 507	70 336	-	414 590
<b>Жыйынтыгында, финансылык активдер</b>	<b>39 101 581</b>	<b>21 266 615</b>	<b>22 239 437</b>	<b>1 627 898</b>	<b>653 679</b>	<b>550 000</b>	<b>85 439 210</b>
<b>ФИНАНСЫЛЫК МИЛДЕТ-ТЕНМЕЛЕР</b>							
Банктардын жана башка финансы мекемелеринин каражаттары	7 478	-	-	-	-	-	7 478
Кыргыз Республикасынын Өкмөтүнүн каражаттары	6 719 071	-	-	-	-	-	6 719 071
Баалуу кагаздарды сатуу жана кайтара сатып алуу келишимдери боюнча төлөөгө каралган эсептер	-	70 806	-	-	-	-	70 806
Чыгарылган карыздык баалуу кагаздар	667 860	-	-	-	-	-	667 860
Алынган кредиттер	312 839	162 065	693 052	3 627 343	8 105 195	-	12 900 494

Жыйынтыгында, алар боюнча пайыздар чегерилген финансылык милдеттенмелер	7 707 248	232 871	693 052	3 627 343	8 105 195	-	20 365 709
Жүгүртүүдөгү банкноттор жана монеталар	43 290 296	-	-	-	-	-	43 290 296
Банктардын жана башка финансы мекемелеринин каражаттары	5 605 485	-	-	-	-	-	5 605 485
Кыргыз Республикасынын Өкмөтүнүн каражаттары	527 627	-	-	-	-	-	527 627
Башка финансылык милдеттенмелер	16 372	1 365	43 552	7 041	-	57 075	125 405
<b>Жыйынтыгында, финансылык милдеттенмелер</b>	57 147 028	234 236	736 604	3 634 384	8 105 195	57 075	69 914 522
Активдер менен милдеттенмелер ортосундагы айрыма	(18 045 447)	21 032 379	21 502 833	(2 006 486)	(7 451 516)		
Алар боюнча пайыздар чегерилген активдер менен милдеттенмелер ортосундагы айрыма	31 066 294	21 029 979	21 523 596	(2 043 952)	(7 521 852)		
Алар боюнча пайыздар чегерилген активдер менен милдеттенмелер ортосундагы айрыма, өсүш жыйынтыгы менен	31 066 294	52 096 273	73 619 869	71 575 917	64 054 065		
Алар боюнча пайыздар чегерилген активдер менен милдеттенмелер ортосундагы айрыма, өсүш жыйынтыгы менен	36%	60%	85%	83%	74%		

	1 айга чейин	1 айдан 3 айга чейин	3 айдан 1 жылга чейин	1 жылдан 5 жылга чейин	5 жылдан ары	Төлөө мөөнөтү белгиленген эмес	2009-жылдын бештин айынын отуз бири, жыйынтыгында
<b>ФИНАНСЫЛЫК АКТИВДЕР</b>							
Баалуу металлдар	722 832	3 279 908	-	-	-	-	4 002 740
Банктардагы ж.б. финансы мекемелериндеги каражаттар	26 902 808	14 181 171	3 363 498	-	-	-	44 447 477
Банктарга кредит	657	-	1 319	66 190	-	-	68 166
Сатуу үчүн колдо болгон инвестициялар	4 463 218	9 413 651	6 908 151	-	-	-	20 785 020
Төлөөгө чейин кармалып туруучу инвестициялар	4 446	500 053	129 388	1 581 889	639 539	550 000	3 405 315
Жыйынтыгында, алар боюнча пайыздар чегерилген активдер	32 093 961	27 374 783	10 402 356	1 648 079	639 539	550 000	72 708 718
Банктардагы ж.б. финансы мекемелериндеги каражаттар	121 515	-	-	-	-	-	121 515
Сатуу үчүн колдо болгон инвестициялар	-	-	-	-	-	15 000	15 000
Башка финансылык активдер	298 860	2 337	11 612	46 985	40 723	-	400 517
<b>Жыйынтыгында, финансылык активдер</b>	32 514 336	27 377 120	10 413 968	1 695 064	680 262	565 000	73 245 750

**ФИНАНСЫЛЫК МИЛДЕТ-ТЕНМЕЛЕР**

Банктардын жана башка финансы мекемелеринин каражаттары	44 470	-	-	-	-	-	44 470
Кыргыз Республикасынын Өкмөтүнүн каражаттары	3 459 249	-	-	-	-	-	3 459 249
Чыгарылган карыздык баалуу кагаздар	1 059 543	-	-	-	-	-	1 059 543
Алынган кредиттер	155 202	182 418	724 704	3 834 929	2 699 625	5 860 782	13 457 660
Жыйынтыгында, алар боюнча пайыздар чегерилген финансылык милдеттенмелер	4 718 464	182 418	724 704	3 834 929	2 699 625	5 860 782	18 020 922
Жүгүртүүдөгү банкноттор жана монеталар	-	-	-	-	-	35 738 688	35 738 688
Банктардын жана башка финансы мекемелеринин каражаттары	8 504 968	-	-	-	-	-	8 504 968
Кыргыз Республикасынын Өкмөтүнүн каражаттары	521 099	-	-	-	-	-	521 099
Башка финансылык милдеттенмелер	19 196	63	3 055	692	-	57 465	80 471
<b>Жыйынтыгында, финансылык милдеттенмелер</b>	<b>13 763 727</b>	<b>182 481</b>	<b>727 759</b>	<b>3 835 621</b>	<b>2 699 625</b>	<b>41 656 935</b>	<b>62 866 148</b>
Активдер менен милдеттенмелер ортосундагы айрыма	18 750 609	27 194 639	9 686 209	(2 140 557)	(2 019 363)		
Алар боюнча пайыздар чегерилген активдер менен милдеттенмелер ортосундагы айрыма	27 375 497	27 192 365	9 677 652	(2 186 850)	(2 060 086)		
Алар боюнча пайыздар чегерилген активдер менен милдеттенмелер ортосундагы айрыма, өсүш жыйынтыгы менен	27 375 497	54 567 862	64 245 514	62 058 664	59 998 578		
Алар боюнча пайыздар чегерилген активдер менен милдеттенмелер ортосундагы айрыма, өсүш жыйынтыгы менен активдердин жалпы суммасына карата пайыздарда	37%	74%	88%	85%	82%		

Төмөндө келтирилген таблицада Улуттук банктын милдеттенмелерин 2010- жана 2009-жылдардын бештин айынын отуз бирине карата абал боюнча контракттык дисконттолбогон акча агымы боюнча бөлүштүрүүлөрдү чагылдырат. Талап боюнча төлөнүп берилүүгө тийиш болгон милдеттенмелер болжолдоолорго, демек, төлөм дароо талап кылынат дегенге негизденүү менен классификацияланган. Ошондой болсо да, Улуттук банк контрагенттердин көпчүлүгү жакынкы мөөнөттөрдө эле төлөмдөрдү талап кылбайт деген ниетте, ошондуктан таблицада Улуттук банктын депозиттеринин кармалып турушуна негизденген, күтүлүп жаткан акча агымы чагылдырылган эмес.

	1 айга чейин	1 айдан 3 айга чейин	3 айдан 1 жылга чейин	1 жылдан 5 жылга чейин	5 жылдан ары	Төлөө мөөнөтү белгиленген эмес	2010-жылдын бештин айынын отуз бири, жыйын- тыгында
<b>ФИНАНСЫЛЫК МИЛДЕТ-ТЕНМЕЛЕР</b>							
Банктардын жана башка финансы мекемелеринин каражаттары	7 478	-	-	-	-	-	7 478
Кыргыз Республикасынын Өкмөтүнүн каражаттары	6 719 071	-	-	-	-	-	6 719 071
Чыгарылган карыздык баалуу кагаздар	-	71 326	-	-	-	-	71 326
Баалуу кагаздарды сатуу жана кайтара сатып алуу келишимдери боюнча төлөөгө каралган эсептер	669 200	-	-	-	-	-	669 200
Алынган кредиттер	312 898	162 065	694 180	3 659 728	8 113 833	-	12 942 704
Жыйынтыгында, алар боюнча пайыздар чегерилген финансылык милдеттенмелер	7 708 647	233 391	694 180	3 659 728	8 113 833	-	20 409 779
<b>ТУУНДУ ФИНАНСЫЛЫК ИНСТРУМЕНТТЕР</b>							
Валюталык своп-контракттар							
Агылып кирүү	336 314	360 346	-	-	-	-	696 660
Агылып чыгуу	(334 404)	(355 599)	-	-	-	-	(690 003)
Жүгүртүүдөгү банкноттор жана монеталар	43 290 296	-	-	-	-	-	43 290 296
Банктардын жана башка финансы мекемелеринин каражаттары	5 605 485	-	-	-	-	-	5 605 485
Кыргыз Республикасынын Өкмөтүнүн каражаттары	527 627	-	-	-	-	-	527 627
Башка финансылык милдеттенмелер	16 372	1 365	43 552	7 041	-	57 075	125 405
<b>Жыйынтыгында, финансылык милдеттенмелер</b>	<b>57 150 337</b>	<b>239 503</b>	<b>737 732</b>	<b>3 666 769</b>	<b>8 113 833</b>	<b>57 075</b>	<b>69 965 249</b>
	1 айга чейин	1 айдан 3 айга чейин	3 айдан 1 жылга чейин	1 жылдан 5 жылга чейин	5 жылдан ары	Төлөө мөөнөтү белгиленген эмес	2009-жылдын бештин айынын отуз бири, жыйын- тыгында
<b>ФИНАНСЫЛЫК МИЛДЕТ-ТЕНМЕЛЕР</b>							
Банктардын жана башка финансы мекемелеринин каражаттары	44 470	-	-	-	-	-	44 470
Кыргыз Республикасынын Өкмөтүнүн каражаттары	3 459 249	-	-	-	-	-	3 459 249
Чыгарылган карыздык баалуу кагаздар	1 060 000	-	-	-	-	-	1 060 000



Алынган кредиттер	218 737	185 287	742 345	3 867 032	2 744 060	5 866 536	13 623 997
Жыйынтыгында, алар боюнча пайыздар чегерилген финансылык милдеттенмелер	4 782 456	185 287	742 345	3 867 032	2 744 060	5 866 536	18 187 716
Жүгүртүүдөгү банкноттор жана монеталар	-	-	-	-	-	35 738 688	35 738 688
Банктардын жана башка финансы мекемелеринин каражаттары	8 504 968	-	-	-	-	-	8 504 968
Кыргыз Республикасынын Өкмөтүнүн каражаттары	521 099	-	-	-	-	-	521 099
Башка финансылык милдеттенмелер	19 196	63	3 055	692	-	57 465	80 471
<b>Жыйынтыгында, финансылык милдеттенмелер</b>	<b>13 827 719</b>	<b>185 350</b>	<b>745 400</b>	<b>3 867 724</b>	<b>2 744 060</b>	<b>41 662 689</b>	<b>63 032 942</b>

### **Орточо эффективдүү пайыздык чендер**

Төмөндөгү таблицада Улуттук банктын 2010-жана 2009-жылдардын бештин айынын отуз бирине карата активдери жана милдеттенмелери боюнча эффективдүү пайыздык чендер чагылдырылган.

	Орточо эффективдүү пайыздык чендер 2010	Орточо эффективдүү пайыздык чендер 2009
<b>Активдер:</b>		
<b>Алар боюнча пайыздар чегерилген активдер боюнча</b>		
Баалуу металдар	0.01%	0.01%
Банктардагы жана башка финансы мекемелериндеги каражаттар	0.50%	0.26%
Сатуу үчүн колдо болгон инвестициялар	3.38%	1.68%
Төлөөгө чейин кармалып туруучу инвестициялар	11.32%	8.72%
Баалуу кагаздарды сатып жана кайтара сатуу келишимдери боюнча алууга каралган эсептер	5.2%	-
Репозитивдери боюнча күрөөгө коюлган, төлөөгө чейин кармалып туруучу инвестициялар	13.11%	-
<b>Милдеттенмелер:</b>		
<b>Аларга катталган чендер боюнча пайыздар чегерилген милдеттенмелер боюнча</b>		
Банктардагы жана башка финансы мекемелериндеги каражаттар	-	-
Баалуу кагаздарды сатуу жана кайтара сатып алуу келишимдери боюнча тартылган каражаттар	6.78%	-
Чыгарылган карыздык баалуу кагаздар	5.31%	0.82%
Кыргыз Республикасынын Өкмөтүнүн каражаттары	0.64%	1.38%
Алынган кредиттер	0.16%	0.40%

### **Рыноктук тобокелдик**

Рыноктук тобокелдик Улуттук банк дуушар болушу ыктымал болгон пайыздык тобокелдикти, валюта тобокелдигин жана башка баа тобокелдиктерин өзүндө камтыйт.

*Пайыздык тобокелдик*

Пайыздык тобокелдик – бул, өзгөрүлмөлүү пайыздык чени менен активдер менен милдеттенмелер суммасынын балансташпоосунан улам жана/же катталган пайыздык чени менен активдер менен милдеттенмелердин төлөө мөөнөтү боюнча убакыт ажырымынын келип чыгышына байланыштуу акча рыногундагы пайыздык чендердин алгылыксыз өзгөрүүсүнөн пайда болгон жоготуу тобокелдиги.

Пайыздык тобокелдиктин таасирин минимизациялоо максатында Улуттук банк Башкармасы инвестициялык активдердин максималдуу орточо алынган узактыгына, инвестициялык активдер портфелиндеги максималдуу үлүшкө (пайыздарда), ошондой эле бекитилген инвестициялык инструменттердин максималдуу мөөнөттүү түзүмүндө чектөөлөрдү белгилейт.

*Валюта тобокелдиги*

Улуттук банк бир нече чет өлкө валюталарында туюндурулган активдерге жана милдеттенмелерге ээ. Валюта тобокелдиги чет өлкө валютасындагы айкын орун алган же болжолдонгон активдер ошол эле валютадагы милдеттенмелерден көп же аз болгон шартта келип чыгат.

Улуттук банк үчүн рыноктук тобокелдикти тескөөдөгү негизги багыттан болуп, пайыздык чендердин алмашуу курстарынын өзгөрүүсүнөн улам жоготууларды прогноздоо жана минимизациялоо саналат.

Тобокелдиктердин келип чыгуу булактарына мезгил-мезгили менен жүргүзүлгөн баа берүүлөрдүн жана мониторингдин натыйжаларын эске алуу менен рыноктук тобокелдикти минимизациялоо максатында Банк Башкармасы тарабынан инструменттер, мөөнөттүүлүк жана валюта түзүмдөрү боюнча чектөөлөр белгиленет.

Бүтүмдөргө келишүү ишин ишке ашырган структуралык бөлүм контрагенттерден болгон өлкөлөрдүн финансы рынокторуна жана экономикалык саясатына туруктуу мониторингди жана иликтөө иштерин жүргүзүп турат, анткени алар рынок конъюнктурасына таасир этиши ыктымал. Ушул маалыматтардын, ошондой эле рыноктордун кесипкөй катышууларынын күтүүлөрүнүн негизинде рыноктук баа, алмашуу курстары жана пайыздык чендер боюнча болжолдоолор түзүлүп, Улуттук банк үчүн потенциалдуу жоготуулар деңгээлине баа берилет.

Улуттук банк Башкармасы тарабынан дайыма текшерүүгө алынып, бекитилип турган финансылык инструменттерге, төлөө мөөнөттөрүнө жана валюталарга карата чектөөлөрдү белгилөө аркылуу Улуттук банк валюта тобокелдигин тескөөгө алат.

**Пайыздык чендердин өзгөрүүсүнө карата ийкемдүүлүккө анализдөөлөр**

Төмөндө келтирилген таблицада пайыздык тобокелдикке карата ийкемдүүлүккө анализдөөлөр келтирилген, ал «тобокелдик өзгөрүлмөлүүлүгүндөгү мүмкүн болгон өзгөрүүлөргө таянган» негизде жүргүзүлгөн. Мына ошол өзгөрүүлөрдүн деңгээли жетекчилик тарабынан аныкталып, Улуттук банктын башкаруучу персоналынын кароосуна сунушталуучу тобокелдиктерди тескөө отчетунда чагылдырылат.

2010-жылдын бештин айынын отуз бирине жана 2009-жылдардын бештин айынын отуз бирине карата абал боюнча активдердин номиналдык наркына жараша пайдага жана капиталга таасир этүү төмөнкүчө чагылдырылган:

	2010-жылдын бештин айынын отуз бирине карата		2009-жылдын бештин айынын отуз бирине карата	
	Пайыздык чен +1%	Пайыздык чен -1%	Пайыздык чен +1%	Пайыздык чен -1%
<b>ФИНАНСЫЛЫК АКТИВДЕР:</b>				
Банктардагы жана башка финансы мекемелериндеги каражаттар	257 724	(257 724)	152 997	(152 997)
Банктарга кредиттер	2 338	(2 338)	346	(346)
Төлөөгө чейин кармалып туруучу инвестициялар	15 236	(15 236)	12 681	(12 681)
<b>ФИНАНСЫЛЫК МИЛДЕТТЕНМЕЛЕР:</b>				
Банктардагы жана башка финансы мекемелериндеги каражаттар			-	-
Кыргыз Республикасынын Өкмөтүнүн каражаттары	(67 191)	67 191	(39 803)	39 803
Алынган кредиттер	(528)	528	(935)	935
Пайдага карата накта таасир этүү	207 579	(207 579)	124 940	(124 940)
<b>ФИНАНСЫЛЫК АКТИВДЕР</b>				
Сатуу үчүн колдо болгон инвестициялар	(37 426)	33 373	(49 649)	46 356
Капиталга таасир этүү	(37 426)	33 373	(49 649)	46 356

### Валюта тобокелдиги

Валюта тобокелдиги, валюталардын алмашуу курстарынын өзгөрүүсүнө байланыштуу финансылык инструменттин наркынын өзгөрүү тобокелдигин түшүндүрөт. Улуттук банктын финансылык абалы жана акча агымы чет өлкө валюталарынын алмашуу курстарынын өзгөрүп туруусуна дуушар болуп турат.

Улуттук банктын валюта тобокелдигинин деңгээли тууралуу маалымат төмөндө чагылдырылган:

	Сом	АКШ доллары 1 USD = 47,0992 сом	Евро 1 EUR = 61,7949 сом	АКУ 1 АКУ = 71,9011 сом	Канада доллары 1 CAD = 46,6435 сом	Австралия доллары 1 AUD = 47,2353 сом	Швейцария франкы 1 CHF = 48,8843 сом	Англия фунт стерлинги 1 GBP = 72,6077 сом	Башка валюталар	2010-жылдын бештин айынын отуз бирине карата, жыйынтыгында
<b>ФИНАНСЫЛЫК АКТИВДЕР</b>										
Баалуу металлдар	-	-	-	-	-	-	-	-	5 500 912	5 500 912
Банктардагы жана башка финансы мекемелериндеги каражаттар	-	23 980 712	14 354 472	8 022 095	5 048 896	1 152 348	4 448 424	2 065 725	327 039	59 399 711
Баалуу кагаздарды сатып алуу жана кайтара сатуу келишимдери боюнча алууга каралган эсептер	200 193	-	-	-	-	-	-	-	-	200 193
Банктарга кредиттер	823 963	-	-	-	-	-	-	-	-	823 963
Сатуу үчүн колдо болгон инвестициялар	15 000	-	4 063 074	-	701 254	9 312 171	-	1 481 475	-	15 572 974
Төлөөгө чейин кармалып туруучу инвестициялар	3 456 074	-	-	-	-	-	-	-	-	3 456 074
Репо-келишими боюнча күрөөгө коюлган, төлөөгө чейинки кармалып туруучу инвестициялар	70 793	-	-	-	-	-	-	-	-	70 793
Башка финансылык активдер	115 398	268 295	30 897	-	-	-	-	-	-	414 590
<b>Жыйынтыгында, финансылык активдер</b>	<b>4 681 421</b>	<b>24 249 007</b>	<b>18 448 443</b>	<b>8 022 095</b>	<b>5 750 150</b>	<b>10 464 519</b>	<b>4 448 424</b>	<b>3 547 200</b>	<b>5 827 951</b>	<b>85 439 210</b>
<b>ФИНАНСЫЛЫК МИЛДЕТТЕНМЕЛЕР</b>										
Жүгүртүлгү банкноттор жана монеталар	43 290 296	-	-	-	-	-	-	-	-	43 290 296
Банктардын жана башка финансы мекемелеринин каражаттары	5 405 000	207 963	-	-	-	-	-	-	-	5 612 963
Кыргыз Республикасынын Өкмөтүнүн каражаттары	3 223 443	3 802 489	220 766	-	-	-	-	-	-	7 246 698
Баалуу кагаздарды сатуу жана кайтара сатып алуу келишимдери боюнча төлөөгө каралган эсептер	70 806	-	-	-	-	-	-	-	-	70 806
Чыгарылган карыздык баалуу кагаздар	667 860	-	-	-	-	-	-	-	-	667 860
Алынган кредиттер	-	152 814	-	12 747 680	-	-	-	-	-	12 900 494
Башка финансылык милдеттенмелер	65 678	2 652	-	-	-	-	-	-	57 075	125 405
<b>Жыйынтыгында, финансылык милдеттенмелер</b>	<b>52 723 083</b>	<b>4 165 918</b>	<b>220 766</b>	<b>12 747 680</b>	<b>-</b>	<b>-</b>	<b>-</b>	<b>-</b>	<b>57 075</b>	<b>69 914 522</b>
<b>АЧЫК БАЛАНСТЫК ПОЗИЦИЯ</b>	<b>(48 041 662)</b>	<b>20 083 089</b>	<b>18 227 677</b>	<b>(4 725 585)</b>	<b>5 750 150</b>	<b>10 464 519</b>	<b>4 448 424</b>	<b>3 547 200</b>	<b>5 770 875</b>	<b>5 770 875</b>

	Сом	АКШ доллары 1 USD = 44,0917 сом	Евро 1 EUR = 63,5229 сом	АКУ 1 AKV = 69,1644 сом	Канада доллары 1 CAD = 41,9901 сом	Австралия доллары 1 AUD = 39,0167 сом	Швейцария франкы 1 CHF = 42,5657 сом	Англия фунт 1 GBP = 70,4012 сом	Башка валюталар	2009-жылдын бештин айынын отуз бирине карата, жыйынтыгында
<b>ФИНАНСЫЛЫК АКТИВДЕР</b>										
Баалуу металлдар	-	-	-	-	-	-	-	-	4 002 740	4 002 740
Банктардагы жана башка финансы меке- мелериндеги каражаттар	-	13 242 019	12 210 436	7 153 060	5 129 010	649 952	2 767 616	3 299 919	116 980	44 568 992
Банктарга кредиттер	66 832	1 334	-	-	-	-	-	-	-	68 166
Сатуу үчүн колдо болгон инвестициялар	15 000	5 972 259	6 095 641	-	-	7 620 711	1 096 409	-	-	20 800 020
Төлөөгө чейин кармалып туруучу инве- стициялар	3 405 315	-	-	-	-	-	-	-	-	3 405 315
Башка финансылык активдер	127 359	241 397	31 761	-	-	-	-	-	-	400 517
<b>Жыйынтыгында, финансылык активдер</b>	3 614 506	19 457 009	18 337 838	7 153 060	5 129 010	8 270 663	3 864 025	3 299 919	4 119 720	73 245 750
<b>ФИНАНСЫЛЫК МИЛДЕТТЕНМЕЛЕР</b>										
Жүгүртүлөгү банкноттор жана монеталар	35 738 688	-	-	-	-	-	-	-	-	35 738 688
Банктардын жана башка финансы меке- мелеринин каражаттары	5 376 865	3 172 548	11	-	-	-	-	14	-	8 549 438
Кыргыз Республикасынын Өкмөтүнүн каражаттары	2 081 101	448 364	138 147	-	1 312 736	-	-	-	-	3 980 348
Чыгарылган карыздык баалуу кагаздар	1 059 543	-	-	-	-	-	-	-	-	1 059 543
Алынган кредиттер	-	220 670	-	13 236 990	-	-	-	-	-	13 457 660
Башка финансылык милдеттенмелер	24 838	9	-	-	-	-	-	-	55 624	80 471
<b>Жыйынтыгында, финансылык милдеттен- мелер</b>	44 281 035	3 841 591	138 158	13 236 990	1 312 736	-	-	14	55 624	62 866 148
<b>АЧЫК БАЛАНСТЫК ПОЗИЦИЯ</b>	(40 666 529)	15 615 418	18 199 680	(6 083 930)	3 816 274	8 270 663	3 864 025	3 299 905	4 064 096	

**Валюта тобокелдигине карата ийкемдүүлүктү анализдөөлөр**

Төмөндө келтирилген таблицада чет өлкө валюталарынын сомго карата көбөйүүсүнө же азайуусуна карата Улуттук банктын иш алып баруу ийкемдүүлүгүнө анализдөөлөр чагылдырылган. 10 пайыз – бул, Улуттук банктын ичинде анын негизги башкаруучу персоналды үчүн валюта тобокелдиги жөнүндө отчетторду түзүүдө колдонулган ийкемдүүлүк деңгээли жана ал валюта курстарынын мүмкүн болуучу өзгөрүүсүнө Улуттук банктын жетекчилигинин баа берүүсүн түшүндүрөт. Ийкемдүүлүккө анализдөөлөрдө бир мезгилдин акырына карата колдо болгон чет өлкө валютасындагы суммалар гана камтылган, аларды бир мезгил акырына карата конвертирлөөдө колдонуудагыга салыштырганда 10 % өзгөртүлгөн курс пайдаланылат.

Төмөндө, 2010-жылдын бештин айынын отуз бирине жана 2009-жылдардын бештин айынын отуз бирине карата абал боюнча, финансы инструменттердин валюта тобокелдигине карата ийкемдүүлүгүнө анализдөөлөр келтирилген:

	2010-жылдын бештин айынын отуз бирине карата		2009-жылдын бештин айынын отуз бирине карата	
	сом/ АКШ	сом/ АКШ	сом/ АКШ	сом/ АКШ
	доллары	доллары	доллары	доллары
	+10%	-10%	+10%	-10%
Пайдаларга же чыгымдарга таасир	2 008 309	(2 008 309)	1 561 542	(1 561 542)

	2010-жылдын бештин айынын отуз бирине карата		2009-жылдын бештин айынын отуз бирине карата	
	сом/евро	сом/евро	сом/евро	сом/евро
	доллары	доллары	доллары	доллары
	+10%	-10%	+10%	-10%
Пайдаларга же чыгымдарга таасир	1 822 768	(1 822 768)	1 819 968	(1 819 968)

	2010-жылдын бештин айынын отуз бирине карата		2009-жылдын бештин айынын отуз бирине карата	
	сом/АКУ	сом/АКУ	сом/АКУ	сом/АКУ
	доллары	доллары	доллары	доллары
	+10%	-10%	+10%	-10%
Пайдаларга же чыгымдарга таасир	(472 559)	472 559	(608 393)	608 393

	2010-жылдын бештин айынын отуз бирине карата		2009-жылдын бештин айынын отуз бирине карата	
	сом/канада	сом/канада	сом/канада	сом/канада
	доллары	доллары	доллары	доллары
	+10%	-10%	+10%	-10%
Пайдаларга же чыгымдарга таасир	575 015	(575 015)	381 627	(381 627)

	2010-жылдын бештин айынын отуз бирине карата		2009-жылдын бештин айынын отуз бирине карата	
	сом/австралия	сом/австралия	сом/австралия	сом/австралия
	доллары	доллары	доллары	доллары
	+10%	-10%	+10%	-10%
Пайдаларга же чыгымдарга таасир	1 046 452	(1 046 452)	827 066	(827 066)



	2010-жылдын бештин айынын отуз бирине карата		2009-жылдын бештин айынын отуз бирине карата	
	сом/ швейцария	сом/ швейцария	сом/ швейцария	сом/ швейцария
	франкы	франкы	франкы	франкы
	+10%	-10%	+10%	-10%
Пайдаларга же чыгымдарга таасир	444 842	(444 842)	386 403	(386 403)

	2010-жылдын бештин айынын отуз бирине карата		2009-жылдын бештин айынын отуз бирине карата	
	сом/ англия фунт	сом/ англия фунт	сом/ англия фунт	сом/ англия
	стерлинги	стерлинги	стерлинги	фунт стерлинги
	+10%	-10%	+10%	-10%
Пайдаларга же чыгымдарга таасир	354 720	(354 720)	329 991	(329 991)

#### *Ийкемдүүлүккө анализдөөлөрдөгү чектөөлөр*

Жогоруда келтирилген таблицаларда, башка жол берүүлөр өзгөрүүсүз калган шартта негизги жол берүүлөрдөгү өзгөрүүлөр эффекти чагылдырылган. Иш жүзүндө жол берүүлөр менен башка факторлордун ортосунда байланыш орун алган. Бул жерде ошондой эле ийкемдүүлүк түз багытта болбогон мүнөзгө ээ, ошондуктан алынган натыйжаларга интерполяция же экстраполяция жүргүзүлүүгө тийиш эмес.

Ийкемдүүлүк анализдөөлөрүндө Улуттук банк активдерди жана милдеттенмелерди жигердүү тескөөгө ала тургандыгы эске алынбайт. Буга кошумча Улуттук банктын финансылык абалы рынокто болуп жаткан өзгөрүүлөргө жараша өзгөрүүгө дуушар болушу мүмкүн. Мисалы, Улуттук банктын финансылык тобокелдиктерди тескөө жагындагы стратегиясы рыноктун олкусолкулугу тобокелдигин тескөөгө багытталган. Баалуу кагаздар рыногунда баанын кескин терс өзгөрүүсү келип чыккан шартта жетекчилик инвестицияларды сатуу, инвестициялык портфелдин курамын өзгөртүү, ошондой эле өзүн коргоонун башка ыкмаларын колдонуу сыяктуу ыкмаларга кайрылышы мүмкүн. Демек, жол берүүлөрдүн өзгөрүүсү милдеттенмелерге таасирин тийгизбейт. Бул учурда активдерге жана милдеттенмелерге баа берүүнүн ар кандай ыкмалары өздүк каражаттардын өлчөмүнүн олуттуу өзгөрүүсүнө алып келиши мүмкүн.

Жогоруда келтирилген ийкемдүүлүк анализдөөлөрүндөгү башка чектөөлөр Улуттук банк үчүн рынокто күтүлүп жаткан өзгөрүүлөр тууралуу болгону болжолдоолорду гана чагылдырган потенциалдуу тобокелдиктерди ачып көрсөтүү максатында, рыноктогу жылыштарды (гипотетикалык) пайдаланууну камтыйт жана буларды кандайдыр бир деңгээлдеги ишенимдүүлүк менен айтууга да мүмкүн эмес. Мындан тышкары, бардык пайыздык чендер бирдей эле негизде өзгөрө тургандыгын болжолдоо да чектөө болуп саналат.



**IV**

**ТИРКЕМЕЛЕР**

## 2010-жылдагы акча-кредит чөйрөсүндөгү негизги окуялардын тизмеги

Күнү	Мазмуну
2009-жылдын бештин айынын он алтысы	Улуттук банк Башкармасы тарабынан төмөнкү документтер кароого алынган жана жактырылган: <ul style="list-style-type: none"> <li>– «Кыргыз Республикасынын Улуттук банкынын акча-кредит саясатынын 2010-жылга негизги багыттары»;</li> <li>– «Кыргыз Республикасынын Улуттук банкынын 2010-жылга акча-кредит саясаты жөнүндө билдирүүсү»</li> </ul>
Үчтүн айынын жыйырма бирдин айынын экиси	Тышкы таасирлерди четтетүү үчүн каржылоо механизми (ESF) боюнча иш-чаралардын аткарылышына баяндама даярдоо максатында ЭВФтин миссиясы Кыргыз Республикасында болуп кеткен. Баяндаманын натыйжасы боюнча ESF программасы (формалдуу) аягына чыгарылган.
Үчтүн айынын жыйырма жетиси - бирдин айынын экиси	ЭВФтин Аткаруучу директорунун кеңешчиси Кыргыз Республикасына расмий иш сапары менен келген. Улуттук банктын Төрагасынын кеңешчи менен жолугушуусунда Кыргыз Республикасында жүргүзүлүп жаткан экономикалык саясат маселелери талкууланып, макроэкономикалык жагдай, экономикалык өсүш жана финансылык туруктуулук проблемалары, ошондой эле дүйнөлүк финансылык каатчылык таасир этүүсү шартында, акча-кредит саясатын ишке ашыруу маселелери кароого алынган.
Үчтүн айынын жыйырма тогузу	Улуттук банктын Төрагасы Борбордук Азия Америка Университетинде «Дүйнөлүк финансылык кризистин Кыргыз Республикасынын акча-кредит саясатына тийгизген таасири» темасында баяндама жасаган, анда 2010-жылга акча-кредит саясатынын максаттуу багыттары (ориентирлери) жөнүндө сөз болгон.
Үчтүн айынын отузу	Улуттук банк Башкармасы төмөнкү токтомдорду кабыл алган: <ul style="list-style-type: none"> <li>– «Аманаттарды кабыл алууну жүзөгө ашырышкан микрофинансылык уюмдардын милдеттүү камдык талаптары жөнүндө» жобону бекитүү тууралуу»</li> <li>– «Банктарды рефинансылоонун адистештирилген фонду» ЖЧКсынын Банктарды рефинансылоо саясатына өзгөртүүлөрдү жана толуктоолорду киргизүү тууралуу».</li> </ul>
Бирдин айынын тогузу	«Кыргыз Республикасында микрофинансылоону 2006-2010-жылдарда өнүктүрүүнүн орто мөөнөттүк стратегиясынын» жүзөгө ашырылышына мониторинг жүргүзүү боюнча жумушчу топтун 19-отуруму өткөрүлгөн.
Бирдин айынын он жетиси	Улуттук банк Башкармасы «Кыргыз Республикасынын Улуттук банкынын айрым ченемдик-укуктук актылары жөнүндө» токтомду кабыл алып, ага ылайык «Консолидацияланган көзөмөлдүк жөнүндө» жобонун жаңы редакциясы бекитилген жана Улуттук банк Башкармасынын 2009-жылдын кулжа айынын онундагы №26/3 «Кыргыз Республикасындагы коммерциялык банктардын туунду же караштуу компанияларды түзүү жана/же сатып алуу эрежелерин» бекитүү тууралуу» токтомуна өзгөртүүлөр киргизилген.
Бирдин айынын он тогузу	<ul style="list-style-type: none"> <li>• «Кабар» маалымат агенттигинде Улуттук банктын Төрагасынын орун басарынын катышуусу менен 2009-жылдагы акча-кредит саясатынын жыйынтыгына арналган пресс-конференция болуп өткөн.</li> <li>• Улуттук банктын Илимий-эксперттик кеңешинин (ИЭК) биринчи отуруму, эксперттердин катышуусунда өткөрүлгөн. Анда «Расмий статистикага камтылбаган чек ара чөлкөмүндө соода жүргүзүүнү жана товарлардын реэкспортун изилдөө» темасында, талаа шартында иштерди жүргүзүүнүн алгачкы этабын ишке ашыруу боюнча ИЭКтин ишинин уюштуруу маселелери боюнча чечимдер кабыл алынган.</li> </ul>

Күнү	Мазмуну
Бирдин айынын жыйырма төртү	<p>Улуттук банк Башкармасы төмөнкү токтомдорду кабыл алган:</p> <ul style="list-style-type: none"> <li>– «2009-жылдагы акча-кредит саясат жөнүндө отчет жана келээрки мезгилге акча-кредиттик программа жөнүндө»;</li> <li>– «Кыргыз Республикасынын коммерциялык банктар системасынын 2009-жылдын бештин айынын отуз бирине карата абал боюнча өнүгүү тенденциялары жөнүндө»;</li> <li>– «Кыргыз Республикасынын төлөм системасынын 2009-жылдын төртүнчү чейреги ичиндеги абалы жөнүндө отчет тууралуу»;</li> <li>– Улуттук банк Башкармасынын 2006-жылдын жалган куран айынын экисиндеги №5/7 «Банктардын ишин лицензиялоо жөнүндө жобону бекитүү тууралуу» токтомуна өзгөртүүлөрдү жана толуктоолорду киргизүү жөнүндө»;</li> <li>– Улуттук банк Башкармасынын 2003-жылдын бирдин айынын он тогузундагы №4/4 «Депозиттер менен иш алып баруу боюнча убактылуу нускоо жөнүндө» токтомуна өзгөртүүлөрдү жана толуктоолорду киргизүү тууралуу».</li> </ul>
Жалган куран айынын он экиси	<p>Улуттук банк Башкармасы төмөнкү токтомдорду кабыл алган:</p> <ul style="list-style-type: none"> <li>– «Банктарды рефинансылоонун адистештирилген фонду» ЖЧКсынын Банктарды кайра каржылоо саясатына өзгөртүүлөрдү жана толуктоолорду киргизүү тууралуу»;</li> <li>– «Ак-Банк» ААКсындагы консервация режимин узартуу жөнүндө» (консервация режими 2007-жылдын бештин айында киргизилип, 2009-жылдын кулжа айына чейин узартылган).</li> </ul>
Жалган куран айынын он беши	<p>Кыргыз Республикасынын «Кыргыз Республикасынын Улуттук банкы жөнүндө» мыйзамына өзгөртүүлөрдү жана толуктоолорду киргизүү тууралуу мыйзамы кабыл алынган, ага ылайык уставдык капитал, Кыргыз Банкынын пайдасынан каражаттарды ал бөлүштүрүлгөнгө чейин чегерүү жолу менен ошондой эле, республикалык бюджеттин каражаттарынын эсебинен, анын ичинде мамлекеттик баалуу кагаздарды чыгаруу аркылуу түзүлөт.</p>
Жалган куран айынын он тогузу	<p>Улуттук банк Башкармасы төмөнкү токтомдорду кабыл алган:</p> <ul style="list-style-type: none"> <li>– «Милдеттүү камдар жөнүндө» жобону бекитүү тууралуу»;</li> <li>– «Банктарды рефинансылоонун адистештирилген фонду» ЖЧКсынын Банктарды кайра каржылоо саясатына өзгөртүүлөрдү жана толуктоолорду киргизүү тууралуу».</li> </ul>
Жалган куран айынын отуз бири	<p>Улуттук банк Башкармасы төмөнкү токтомдорду кабыл алган:</p> <ul style="list-style-type: none"> <li>– «Улуттук банк Башкармасынын 2006-жылдын жалган куран айынын жыйырма үчүндөгү №7/5 «Кыргыз Республикасынын Улуттук банкынан лицензия алышкан банктарга жана айрым ФКМдерге карата колдонулуучу таасир этүү чаралары жөнүндө» жобону бекитүү тууралуу токтомуна, өзгөртүүлөрдү жана толуктоолорду киргизүү жөнүндө»;</li> <li>– Улуттук банк Башкармасынын 2009-жылдын бугу айынын жыйырма жетисиндеги №25/8 «Банктарды рефинансылоонун адистештирилген фонду» ЖЧКсынын ишин жөнгө салуу эрежелерин бекитүү тууралуу» токтомуна өзгөртүүлөрдү киргизүү тууралуу».</li> </ul>
Жалган куран айынын отуз бири- чын куран айынын жетиси	<p>ЭВФ миссиясы проблемалуу банктарды финансылык жактан чыңдоо маселеси боюнча техникалык жардам көрсөтүү максатында Кыргыз Республикасына келип кеткен. Миссиянын алкагында, Улуттук банк тарабынан коммерциялык банктарга карата колдонулуучу таасир этүү чараларынын учурда колдонулуп жаткан системасы, ушул багыттагы банк мыйзамдарын жана ченемдик-укуктук актыларды андан-ары өркүндөтүү маселелери талкууга алынган; «Атайын режимди киргизүү жана проблемалуу банктарды кайра өзгөртүп түзүү боюнча иш-аракеттерге баяндама» темасында презентация кароого алынган.</p>

Күнү	Мазмуну
Чын куран айынын сегизи	Улуттук банк Башкармасы «Кыргыз Республикасындагы коммерциялык банктарга убактылуу жетекчилик режимин киргизүү жөнүндө» токтом кабыл алынып, ага ылайык банк ишин тескөө боюнча убактылуу жетекчилик 2010-жылдын чын куран айынын сегизинде саат 8-00дөн тартып, алты айлык мөөнөткө «АзияУниверсалБанк» ААКсына, ИБ «Ысык-Көл» ААКсына, «КыргызКредит Банк» ААКсына, «Манас Банк» ЖАКка, ИАКБ «Акыл» ААКсына киргизилген.
Чын куран айынын ону - отузу	Улуттук банк Башкармасы тарабынан банктык жана төлөм кызмат көрсөтүүлөрүн сунуштоого, ошондой эле ИБ «Ысык-Көл» ААКсында, «КыргызКредит Банк» ААКсында, «Манас Банк» ЖАКта, ИАКБ«Акыливестбанк» ААКсында, «Дос-Кредобанк» ААКсында, «Бакай-Банк» ААКсында, «АзияУниверсалБанк» ААКсында айрым операциялардын жүргүзүлүшүнө тыюу салуу, кардарлардын аталган банктар алдындагы милдеттенмелеринин ордунун жабылышына тиешелүү бир катар токтомдор кабыл алынган.
Чын куран айынын он алтысы	<ul style="list-style-type: none"> <li>• Улуттук банкта, Кыргыз Республикасынын Убактылуу Өкмөтүнүн өкүлүнүн, Улуттук банктын жетекчилигинин, республиканын коммерциялык банктарынын, Кыргызстан банктар Союзунун, Банктарды рефинансылоонун адистештирилген фондусунун жана Депозиттерди коргоо боюнча агенттиктин жетекчилери менен республикада болуп өткөн саясий окуялардан кийин, бүтүндөй банк тутумунун ыргактуу ишин камсыз кылуу үчүн Улуттук банк менен коммерциялык банктардын иш аракетин координациялоо жана биргелешкен чараларын иштеп чыгуу максатын көздөгөн жолугушуусу болуп өткөн.</li> <li>• Улуттук банкта, Кыргыз Республикасынын Убактылуу Өкмөтүнүн өкүлүнүн, Улуттук банктын жетекчилигинин микрофинансы секторунун, кредиттик союздардын жана Финкомпаниянын өкүлдөрү менен жолугушуусу болуп, анда өлкөдө болуп өткөн саясий окуялардын кесепетинен микрофинансы сектору дуушар болгон проблемалар, ошондой эле бүтүндөй системанын ыргактуу ишин камсыз кылуу максатында Улуттук банк менен республиканын микрофинансы секторунун иш-аракеттерин координациялоо жана биргелешкен чараларын иштеп чыгуу маселелери талкууга алынган.</li> <li>• Улуттук банк Башкармасы «Кыргыз Республикасын Өнүктүрүү фондусу» ЖАКтын ишин тескөөгө алуу боюнча бир айлык мөөнөткө убактылуу жетекчилик режимин киргизүү жөнүндө токтом кабыл алган.</li> </ul>
Чын куран айынын жыйырма экиси	Улуттук банк Башкармасы «Банктар аралык процессинг борбору» ЖАКтын иши жөнүндө» токтом кабыл алынган.
Чын куран айынын отузу	Улуттук банк Башкармасынын 2002-жылдын бирдин айынын он үчүндөгү №8/6 «Банктык төлөм карттар боюнча кредиттөө (овердрафт) жөнүндө» убактылуу эрежелер тууралуу» токтомуна өзгөртүүлөрдү киргизүү жөнүндө» Улуттук банк Башкармасынын токтому кабыл алынган.
Бугу айынын төртү-алтысы	Улуттук банк Башкармасы тарабынан «Акыливестбанк» ААКсына ИБ «Ысык-Көл» ААКсына, «КыргызКредит Банк» ААКсына жана «Манас Банк» ЖАКка кредиттерди берүү операцияларын жүзөгө ашыруу жөнүндө» токтом кабыл алынган.
Бугу айынын жетиси	Улуттук банк Башкармасы тарабынан «Кыргыз Республикасын Өнүктүрүү фонду» ЖАКтын лицензиясын кайтарып алуу жөнүндө» токтом кабыл алынган.



Күнү	Мазмуну
Бугу айынын он үчү	<p>Улуттук банк Башкармасы төмөнкү токтомдорду кабыл алган:</p> <ul style="list-style-type: none"> <li>– «Айыл Банк» ААКсынын чет өлкө валюталары менен банк операцияларын жүргүзүү укугуна берилген лицензиясынан, Кыргыз Республикасынын Улуттук банкы менен туунду финансылык инструменттер (деривативдер) аркылуу операциялардын (своп-операцияларды) жүргүзүлүшүнө тиешелүү 1.12-пункту боюнча чектөөлөрдү алып салуу жөнүндө»;</li> <li>– «Банк-Бакай» ААКсынын банктык операцияларына жана аффилирленген жактарды жана инсайдерлерди кредиттөө боюнча операцияларга карата мурда киргизилген чектөөлөрдү алып салуу жөнүндө».</li> </ul>
Бугу айынын он тогузу	<p>Улуттук банк Башкармасы төмөнкү токтомдорду кабыл алган:</p> <ul style="list-style-type: none"> <li>– Улуттук банк Башкармасынын 2010-жылдын жалган куран айынын он тогузундагы №8/2 «Милдеттүү камдар жөнүндө» жобону бекитүү тууралуу» токтомуна өзгөртүүлөрдү киргизүү жөнүндө»;</li> <li>– «Милдеттүү камдардын өлчөмү жөнүндө»;</li> <li>– «Банктарды рефинансылоонун адистештирилген фонду» ЖЧКсынын Банктарды кайра каржылоо саясатына өзгөртүүлөрдү жана толуктоолорду киргизүү жөнүндө»;</li> <li>– «Кыргыз Республикасын Өнүктүрүү фондусу» ЖАКтын убактылуу жетекчилигинин ыйгарым укуктарынын мөөнөтүн узартуу жөнүндө».</li> </ul>
Бугу айынын жыйырма - отузу	<p>Кыргыз Республикасына ЭВФтин миссиясы келип, анын алкагында өлкөдө болуп өткөн саясий окуялардын республиканын экономикалык жагдайына тийгизген таасирлерине баа берүүлөр ишке ашырылган.</p>
Бугу айынын жыйырма алтысы	<p>Улуттук банк Башкармасы төмөнкү токтомдорду кабыл алган:</p> <ul style="list-style-type: none"> <li>– «2010-жылдагы акча-кредит саясат жөнүндө отчет жана келээрки мезгилге акча-кредиттик программа жөнүндө»;</li> <li>– «Кыргыз Республикасынын коммерциялык банктар системасынын 2009-жылдын жалган куран айынын отуз бирине карата абал боюнча, өнүгүү тенденциялары жөнүндө»;</li> <li>– «Кыргыз Республикасынын төлөм системасынын 2010-жылдын биринчи чейреги ичиндеги абалы жөнүндө отчет тууралуу»;</li> <li>– «Кыргыз Республикасындагы кредиттик союздардын ишин жөнгө салуу эрежелерине» өзгөртүүлөрдү жана толуктоолорду киргизүү тууралуу»;</li> <li>– «Кыргыз Республикасынын аймагындагы микрофинансылык уюмдардын ишин жөнгө салуунун убактылуу эрежелерине» өзгөртүүлөрдү жана толуктоолорду киргизүү тууралуу»;</li> <li>– «Финансы компаниясы» ЖЧКсынын ишин жөнгө салуунун убактылуу эрежелерине» өзгөртүүлөрдү жана толуктоолорду киргизүү тууралуу»;</li> <li>– «Тике своп-операцияларын жүргүзүү жөнүндө».</li> </ul>
Бугу айынын отуз бири-кулжа айынын он бири	<p>Улуттук банк Башкармасы тарабынан «АзияУниверсалБанк» ААКсына тиешелүү, атап айтканда: банкты системалуу банк (системалуу мааниге ээ) катары таануу жөнүндө; юридикалык жактар, кардарлар менен банктык жана төлөм операцияларын жүргүзүүсүнө жана аманаттарды кабыл алуусуна чектөөлөрдү киргизүү жөнүндө; айрым банктык операцияларды жүргүзүүсү жөнүндө; айрым операцияларды жүргүзүүгө чектөөлөрдү алып салуу жөнүндө; ошондой эле убактылуу жетекчилик режимин токтотуу жана 2010-жылдын кулжа айынын төртүндө саат 18-00дөн тартып ушул эле жылдын аяк оона айында саат 18-00нө чейин консервация режимин киргизүүгө тиешелүү бир катар токтомдор кабыл алынган. Мындан тышкары, «АзияУниверсалБанк» ААКсын реабилитациялоо боюнча план жактырылып, Кыргыз Республикасынын Финансы министрлигине жөнөтүлгөн.</p>

Күнү	Мазмуну
Кулжа айынын он алтысы	<p>Улуттук банк Башкармасы төмөнкү токтомдорду кабыл алган:</p> <ul style="list-style-type: none"> <li>– «Улуттук банк Башкармасынын 2007-жылдын үчтүн айынын отуз бириндеги №5/1 «Кыргыз Республикасынын аймагындагы микрофинансылык компанияларды лицензиялоо, кайра өзгөртүп түзүү жана жоюу жөнүндө жобо» токтомуна өзгөртүүлөрдү жана толуктоолорду киргизүү тууралуу»;</li> <li>– «Улуттук банк Башкармасынын 2007-жылдын жетинин айынын отузундагы №54/1 «Төлөм жүгүртүлүшүнүн мамлекеттик классификаторун бекитүү жөнүндө» токтомуна өзгөртүүлөрдү киргизүү тууралуу».</li> </ul>
Кулжа айынын отузу	<p>Улуттук банк Башкармасы төмөнкү токтомдорду кабыл алган:</p> <ul style="list-style-type: none"> <li>– «Улуттук банк аркылуу жайгаштырылган мамлекеттик баалуу кагаздар түрүндөгү күрөөлүк камсыздоолорду каттоо эрежелери жөнүндө»;</li> <li>– «Овернайт» жана «бир күндүк» кредиттер боюнча күрөөлүк камсыздоолор жөнүндө»;</li> <li>– «Мезгил-мезгили менен берилүүчү регулятивдик консолидацияланган отчет жөнүндө» жобону бекитүү тууралуу»;</li> <li>– «Терроризмди (экстремизмди) каржылоо жана кылмыш жолу менен алынган кирешелерди легализациялоо (адалдоо) каршы аракеттерди көрүү максатында Кыргыз Республикасынын алмашуу бюролорунда ички контролдуктун уюштурулушуна карата минималдуу талаптар жөнүндө» жобо тууралуу»;</li> <li>– «Кыргыз Республикасынын Улуттук банкынан лицензия алышкан коммерциялык банктарда жана финансы-кредит мекемелеринде кредиттик тобокелдикти тескөө боюнча минималдуу талаптар жөнүндө» жобо тууралуу».</li> </ul>
Теке айынын сегизи-он беши	<p>Кыргыз Республикасына ЭВФтин кезектеги миссиясы келип, анын алкагында өлкөдө болуп өткөн окуялардын Кыргыз Республикасынын экономикалык жагдайына тийгизген таасирлерине баа берүүлөр ишке ашырылган.</p>
Теке айынын жыйырма	<ul style="list-style-type: none"> <li>• Улуттук банктын, коммерциялык банктардын, микрофинансылык компаниялардын, Кыргызстан банктар союзунун жана Микрофинансылык уюмдар ассоциациясынын жетекчилеринин коммерциялык банктардын карыз алуучулары менен жолугуушу болуп, анда карыз алуучулардын кредиттерин реструктуризациялоо, проблемалуу карыздарды рефинансылоо жана күрөөлүк камсыздоолорду алып коюу маселелери талкууланган.</li> <li>• Улуттук банктын Төрагасынын милдетин аткаруучунун катышуусу менен 2010-жылдын биринчи жарым жылдыгындагы акча-кредит саясатынын жыйынтыктарына арналган пресс-конференция болуп өткөн.</li> </ul>
Теке айынын жыйырма жетиси	<p>Кыргыз Республикасында «Республикага чукул жардам: калыбына келтирүү жана макулдашуу» темасына эл аралык донордук конференция болуп, анын жыйынтыгы боюнча өлкө региондорун калыбына келтирүү үчүн каражат бөлүү макулдашуусуна жетишилген.</p>
Теке айынын жыйырма сегизи – баш оона айынын жетиси	<p>Кыргызстан менен ЭВФтин биргелешип кызматташуу программасын иштеп чыгуу максатында ЭВФ миссиясы Кыргызстанга келип, анын Улуттук банк, Кыргыз Республикасынын Өкмөтү менен биргелешкен иш-аракеттеринин натыйжасында, «Ыкчам кредиттөө механизминин (RCF) алкагында «2010-жылдын аяк оона-бештин айына каралган экономикалык саясат жөнүндө меморандумда» камтылган жаңы программа иштелип чыккан.</p>
Баш оона айынын беши	<p>Улуттук банк Башкармасы төмөнкү токтомдорду кабыл алган:</p> <ul style="list-style-type: none"> <li>«АзияУниверсалБанк» ААКсынын төлөөгө жөндөмсүздүгүн белгилөө жөнүндө»;</li> <li>«АзияУниверсалБанк» ААКсына карата банкроттук процессин баштоо жөнүндө».</li> </ul>

Күнү	Мазмуну
Баш оона айынын алтысы	<ul style="list-style-type: none"> <li>«Кыргыз Республикасында 2006-2010-жылдарда микрофинансылоону өнүктүрүүнүн орто мөөнөткө каралган стратегиясынын» ишке ашырылышына мониторинг боюнча жумушчу топтун 20-отуруму болуп өткөн.</li> <li>Улуттук банк, «АзияУниверсалБанк» ААКсын банкрот деп таануу боюнча доо арызы менен Бишкек шаарынын райондораралык сотуна кайрылган.</li> </ul>
Баш оона айынын ону	Улуттук банктын Төрагасынын милдетин аткаруучу Кыргыз Республикасынын Коопсуздук кеңешинин отурумуна катышкан, отурумда банк тутумунун учурдагы абалы; банк секторун турукташтыруу боюнча Улуттук банк тарабынан кабыл алынган чечимдер; акча-кредит саясатын ишке ашыруу жана 2010-жылдын экинчи жарым жылдыгына карата милдеттер боюнча маселелер каралган.
Баш оона айынын он бири	Улуттук банк Башкармасы тарабынан «2010-жылдын биринчи жарым жылдыгындагы акча-кредит саясаты жөнүндө отчет жана келээрки мезгилге акча-кредиттик программа жөнүндө» токтом кабыл алынган;
Баш оона айынын жыйырма беш	Улуттук банк Башкармасы тарабынан «Айыл Банк» ААКсынын чет өлкө валютасында банк операцияларын жүргүзүү укугуна бериген лицензиясынан, аккредитивдер менен операцияларды жүргүзүү жагында белгиленген чектөөлөрдү алып салуу жөнүндө токтом кабыл алынган.
Баш оона айынын жыйырма алтысы	<p>Улуттук банк Башкармасы төмөнкү токтомдорду кабыл алган:</p> <ul style="list-style-type: none"> <li>«Кыргыз Республикасынын коммерциялык банктар системасынын 2010-жылдын кулжа айынын отузуна карата өнүгүү тенденциялары жөнүндө»;</li> <li>«2010-жылдын экинчи жарым жылдыгы үчүн төлөм системасынын учурдагы абалы жөнүндө» отчет тууралуу».</li> </ul>
Аяк оона айынын сегизи	Кыргыз Республикасынын Өкмөтүнүн буйруусуна ылайык, Улуттук банктын өкүлдөрүнүн катышуусу менен микрофинансы секторунун жана «АзияУниверсалБанк» ААКсынын өз ара милдеттенмелерин реструктуризациялоо маселелерине тиешелүү сунуштарды иштеп чыгуу боюнча ведомстволор аралык жумушчу тобу түзүлгөн.
Аяк оона айынын он төртү	Улуттук банкта банктын жетекчилигинин Кыргыз Республикасында кызматташуу боюнча Швейцария Бюросунун делегациясы менен жолугушуусу болуп, анын жүрүшүндө төмөнкү долбоорлор боюнча кызматташуу маселелери талкууланган: терроризмди каржылоого жана кылмыш жолу менен алынган кирешелерди легализациялоого (адалдоо) каршы аракеттенүүчү түзүмдөрдүн ишин күчөтүү; мамлекеттик баалуу кагаздар рыногун өнүктүрүү; чекара жанындагы соода жана товарлардын расмий статистикада камтылбаган реэкспортун изилдөө иштерин жүргүзүү.
Аяк оона айынын он беш	<ul style="list-style-type: none"> <li>ЭВФтин Аткаруучу кеңеши тарабынан Кыргыз Республикасынын Өкмөтү менен Улуттук банктын ыкчам кредиттөө механизминин (RCF) алкагында, 2010-жылдын аяк оона-бештин айына карата экономикалык программасы жактырылган. Кредиттик каражаттардын мамлекеттик бюджетти колдоо үчүн каралгандыгы, ЭВФтин бул финансылык жардамынын өзгөчөлүгү болуп саналат.</li> <li>Улуттук банк Башкармасы төмөнкү токтомдорду кабыл алган: <ul style="list-style-type: none"> <li>«Милдеттүү камдарды эсептөө үчүн милдеттенмелер тизмесин бекитүү жөнүндө»;</li> <li>капиталдын (өздүк каражаттардын) 200 млн. сомго чейинки минималдуу өлчөмү боюнча экономикалык нормативди аткаруу мөөнөтүн банктар үчүн 2010-жылдын бештин айынын отуз бирине чейин жылдыруу жөнүндө.</li> </ul> </li> </ul>
Аяк оона айынын он жетиси	Кыргыз улуттук «Кабар» маалымат агенттигинде Улуттук банктын Төрагасынын орун басарынын катышуусу менен 2010-жылдын сегиз айы ичинде акча-кредит саясатынын жыйынтыктарына арналган пресс-конференция болуп өткөн.

Күнү	Мазмуну
Аяк оона айынын жыйырма бири	<ul style="list-style-type: none"> <li>• Улуттук банктын жетекчилигинин коммерциялык банктардын карыз алуучулары менен жолугушуусу болуп, анда кредиттерди реструктуризациялоо маселелери талкууланган.</li> <li>• Кыргызстан Банктар Союзу менен биргеликте коммерциялык банктардын жетекчилери менен жыл сайын болуучу тегерек стол маеги уюштурулган, анын жүрүшүндө бүтүндөй банк ишине тиешелүү актуалдуу маселелер талкууга алынган.</li> </ul>
Аяк оона айынын жыйырма экиси	Улуттук банкынын жетекчилигинин USAIDдин Кыргыз Республикасындагы Өкүлчүлүгүнүн Директорунун милдетин аткаруучу жана АКШнын Кыргыз Республикасындагы Элчилигинин Саясий-экономикалык кеңешчиси менен жолугушуусу болуп, анда тараптар кызматташуу маселелерин талкуула, Кыргыз Республикасында экономикалык өсүшкө түрткү берүүгө жана банк тутумун турукташтырууга багытталган долбоорлорду жана программаларды ишке ашыруу боюнча ой-пикирлер ортого салынган.
Аяк оона айынын жыйырма үчү	Кыргыз Республикасынын Жогорку сотунун жарандык иштер боюнча соттук коллегиясынын чечими менен «Кыргызөнөржайкурулушбанкы» ААКсынын мурдагы акционерлеринин банктын акцияларын сатып алуу-сатуу келишимдерин жараксыз деп таануу жөнүндө доо арызын канаттандыруудан толук баштартылган.
Аяк оона айынын жыйырма үчү- жыйырма алтысы	Душанбе шаарында, Борбордук Азия өлкөлөрүнүн, Кара деңиз аймагынын жана Балкандын борбордук банктарын Башкаруу Клубунун кезектеги XXIV отуруму болуп, анда регионалдык экономикалык жана финансылык өнүктүрүү, кризистен кийинки мезгилде банктык көзөмөлдүктү күчөтүү маселелери, ошондой эле борбордук банктардын түптөлгөн мамилелерин жана андан аркы аймактык кызматташууларын өнүктүрүү боюнча маселелер талкууга алынган.
Аяк оона айынын жыйырма төртү	Улуттук банктын жетекчилигинин ЕБРРдин делегациясы менен жолугушуусу болуп, анын жүрүшүндө өлкөдө орун алган экономикалык жагдай жана банк секторун өнүктүрүүдөгү проблемалар, ошондой эле «АзияУниверсалБанк» ААКсында соттук аудитин жүргүзүү маселелери талкууга алынган.
Аяк оона айынын жыйырма жетиси	Улуттук банктын жетекчилиги Кытай Өнүгүү Банкынын делегациясы менен жолугушуп, банк секторунун учурдагы абалы менен таанышуу жана кызматташуу келечектерин талкуулоо, ошондой эле социалдык долбоорлорду, курулуш, чакан жана орто бизнести өнүктүрүү үчүн финансылык колдоо көрсөтүү делегациянын республикага келишинин негизги максатынан болгон.
Аяк оона айынын жыйырма сегизи	Улуттук банктын жетекчилигинин Бахрейн, Дубай, Иран, Канада, Япония өлкөлөрүнүн компанияларынан инвесторлор делегациясы менен жолугушуусу болуп, анын жүрүшүндө экономикалык кызматташуу, атап айтканда Кыргызстандын экономикасын өнүктүрүүгө капиталды инвестициялоо мүмкүнчүлүктөрү, ошондой эле банктык кызмат көрсөтүүлөр рыногундагы жагдайлар талкууланган.
Аяк оона айынын жыйырма тогузу	Улуттук банк Башкармасы тарабынан төмөнкү токтомдор кабыл алынган: <ul style="list-style-type: none"> <li>– «Кыргыз Республикасынын «Кыргыз Республикасынын Өнүгүү банкы жөнүндө» мыйзам долбоорун жактыруу тууралуу»;</li> <li>– «МФК иштерин жөнгө салуунун Убактылуу эрежелерине өзгөртүүлөрдү киргизүү жөнүндө».</li> </ul>

Күнү	Мазмуну
Тогуздун айынын алтысы-сегизи	Улуттук банктын өкүлдөрү Киев шаарында болуп өткөн Краков Бешинчи Саясий Форумунда «Кыргыз Республикасындагы финансылык кызмат көрсөтүүлөрдү керектөөчүлөрдүн укуктарын коргоо» жана «Кыргызстандагы финансы кооперативдер: өнүгүү, жөнгө салуу жана көзөмөлдүк маселелери» темасында доклад жасашкан. Форум, Армениянын, Белоруссиянын, Казакстандын, Молдованын, Россиянын, Тажикистандын жана Украинанын өкүлдөрүнүн катышуусу менен финансы системасын мыйзамдык негизде камсыз кылуу жана аны жөнгө салуу маселерин талкуулоого арналган.
Тогуздун айынын сегизи	Улуттук банк тарабынан токтоом кабыл алынып, ага ылайык «КыргызКредитБанк» ААКсына, «Акылинвестбанк» ААКсына жана «Манас Банк» ЖАКта алты айлык мөөнөткө Убактылуу жетекчилик режими киргизилген.
Тогуздун айынын жыйырма бири	Кыргыз улуттук «Кабар» маалымат агенттигинде: <ul style="list-style-type: none"> <li data-bbox="402 681 1472 863">– Улуттук банктын, Финансы министрлигинин жана Экономикалык тескөө министрлигинин жетекчилеринин катышуусу менен ЭВФтин жана Дүйнөлүк банктын 2010-жылдын тогуздун айынын алтысынан он бирине чейин Вашингтон шаарында болуп өткөн Ар жылдык жыйынына Кыргыз Республикасынын делегациясынын катышуусунун жыйынтыгына арналган пресс-конференция;</li> <li data-bbox="402 867 1472 973">– Улуттук банктын Төрагасынын милдетин аткаруучунун катышуусу менен 2010-жылдын тогуз айы ичиндеги акча-кредит саясатынын жыйынтыктарына арналган пресс-конференция болуп өткөн.</li> </ul>
Тогуздун айынын жыйырма жетиси	Бишкек шаардык соту «АзияУниверсалБанк» ААКсын банкрот деп тааныган. Кыргыз Республикасынын Улуттук банкына караштуу Банктарды өзгөртүп түзүү жана карыздарды реструктуризациялоо боюнча агенттик (ДЕБРА) «АзияУниверсалБанк» ААКсынын атайы администратору болуп дайындалган.
Тогуздун айынын жыйырма сегизи	Улуттук банк Башкармасы тарабынан «АзияУниверсалБанк» ААКсынын лицензиясын кайтарып алуу жөнүндө» токтоом кабыл алынган
Жетинин айынын он сегизи	Улуттук банк Башкармасы тарабынан төмөнкү токтомдор кабыл алынган: <ul style="list-style-type: none"> <li data-bbox="402 1395 1472 1501">– Улуттук банк Башкармасынын 2006-жылдын жалган куран айынын экисиндеги №5/7 «Банк ишин лицензиялоо жөнүндө» жобону бекитүү тууралуу» токтомуна өзгөртүүлөрдү жана толуктоолорду киргизүү тууралуу»;</li> <li data-bbox="402 1506 1472 1616">– «Улуттук банктын айрым ченемдик укуктук актыларына өзгөртүүлөрдү жана толуктоолорду киргизүү жөнүндө», ага ылайык «Мезгил-мезгили менен берилүүчү банктык отчет жөнүндө» жобого толуктоолор бекитилген.</li> </ul>
Жетинин айынын жыйырма беш	Душанбе шаарында, Шанхай Кызматташуу Уюмуна мүчө мамлекеттердин Өкмөт башчыларынын - премьер-министрлеринин кеңешинин кезектеги отуруму өткөн, ага Улуттук банктын жетекчилиги да катышкан. Уюмга мүчө болгон мамлекеттердин делегациялары соода-экономикалык жана гуманитардык кызматташууну өнүктүрүүнү, региондо тынчтыкты, туруктуулукту жана коопсуздукту бекемдөөнүн актуалдуу маселелерин талкууга алышты.
Жетинин айынын жыйырма алтысы	Улуттук банк Башкармасы тарабынан «Кыргыз Республикасынын Улуттук банкынын чет өлкө валютасындагы депозиттик операцияларды жүргүзүү тартиби жөнүндө жобо тууралуу» токтоом кабыл алынган.



Күнү	Мазмуну
Бештин айынын бири	<ul style="list-style-type: none"> <li>• Кыргыз Республикасынын бүтүндөй аймагында IV сериядагы, 200, 500, 1000 сом номиналындагы банкноттор жүгүртүүгө чыгарылган.</li> <li>• Улуттук банк Башкармасы тарабынан төмөнкү токтомдор кабыл алынган: <ul style="list-style-type: none"> <li>– «2010-жылдын тогуз айы ичиндеги акча-кредит саясаты жөнүндө отчет тууралуу»;</li> <li>– «Кыргыз Республикасынын 2010-жылдын аяк оона айынын отузуна карата абал боюнча коммерциялык банктар системасын өнүктүрүүнүн тенденциялары жөнүндө»;</li> <li>– «2010-жылдын үчүнчү чейреги ичинде төлөм системасынын абалы жөнүндө» отчет тууралуу».</li> </ul> </li> </ul>
Бештин айынын он төртү	<p>Бишкек шаарынын райондор аралык соту жаңы банкты түзүү аркылуу, «АзияУниверсалБанк» ААКсын реструктуризациялоого тиешелүү Улуттук банктын өтүнүчүн канааттандырган. Сот юридикалык жакты – ачык акционердик коом формасында жаңы банкты түзүү шартында «АзияУниверсалБанк» ААКсын реструктуризациялоо ыкмасын белгиленген. Атайы Администраторго жаңы банкты түзүү үчүн зарыл болгон бардык ыйгарым укуктар чегерилген. Жаңы банкты түзүү аркылуу «АзияУниверсалБанк» ААКсын реструктуризациялоо ыкмасын колдонуу, банк аманатчыларынын жана башка кредиторлорунун кийинки талаптарын канааттандыруу үчүн анын активдерин сактап калууга багытталган.</p>
Бештин айынын он алтысы	<p>Улуттук банк Башкармасы тарабынан төмөнкү токтомдор кабыл алынган:</p> <ul style="list-style-type: none"> <li>– «Залкар Банк» ААКсын ачууга улуттук жана чет өлкө валюталарында банк операцияларын жүргүзүү укугуна ага лицензия берүүгө алдын-ала макулдук жөнүндө»;</li> <li>– «Айыл Банк» ААКсынын улуттук жана чет өлкө валютасында банк операцияларын жүргүзүү укугуна лицензиясынан, «Аманатчыга макулдашылган шарттарда, өз атынан депозиттерди тартуу» пункту боюнча чектөөлөрдү жарым-жартылай алып салууга тиешелүү, ага ылайык «Айыл Банк» ААКсынын депозиттик базасы капиталдын (өздүк каражаттардын) өлчөмүнүн 50% ашпоого тийиш.</li> </ul>
Бештин айынын жыйырма	<p>Улуттук банк Башкармасы «Кыргыз Республикасынын Улуттук банкынын 2011-жылга акча-кредит саясат жөнүндө билдирүүсү тууралуу» токтомду кабыл алган.</p>
Бештин айынын жыйырма төртү	<p>Улуттук банк «Залкар Банк» ААКсына улуттук жана чет өлкө валюталарында банк операцияларын жүргүзүү укугуна №049 жана №049/1 лицензияларды берген. Бул банк Кыргыз Республикасынын «Банктарды консервациялоо, жоюу жана банкроттоо жөнүндө» мыйзам талабына ылайык, банкрот болгон «АзияУниверсалБанк» ААКсын реструктуризациялоо ыкмасында түзүлгөн, бирок анын укугу өткөн банк болуп саналбайт.</p>
Бештин айынын жыйырма жетиси	<ul style="list-style-type: none"> <li>• Улуттук банк Башкармасы ИБ «Ысык-Көл» ААКсындагы убактылуу жетекчилик режимин токтотуу жана консервация режимин киргизүү жөнүндө чечим кабыл алынган.</li> <li>• Улуттук банкта, эксперттердин катышуусунда илимий эксперттик кеңештин экинчи отурумун өткөрүлгөн, анда: <ul style="list-style-type: none"> <li>– «Расмий статистикада камтылбаган, чекара жанындагы соода жүргүзүүгө жана товарлардын реэкспортунга иликтөөлөрдү жүргүзүү» темасындагы илимий-изилдөө ишинин натыйжалары кароого алынган. Бул иш, Кыргыз Республикасында кызматташуу боюнча Швейцария Бюросунун финансылык колдоосу астында 2010-жылы ийгиликтүү аягына чыгарылган эле;</li> <li>– «Кыргыз Республикасынын макроэкономикалык моделин түзүү» темасындагы иштин аралык жыйынтыктары чыгарылган;</li> <li>– «Кыргыз Республикасынын Улуттук банкында акча-кредит саясатынын элементи катары коммуникациялык саясат» иш долбоору талкууланган.</li> </ul> </li> </ul>



Күнү	Мазмуну
Бештин айынын жыйырма сегизи	Улуттук банк Башкармасы «Улуттук банк Башкармасынын 2009-жылдын аяк оона айынын он бириндеги №37/2 «Микрокредиттик компанияларды жана микрокредиттик агенттиктерди түзүү жөнүндө» жобо тууралуу» токтомуна өзгөртүүлөрдү жана толуктоолорду киргизүү жөнүндө» токтомду кабыл алынган.
Бештин айынын жыйырма тогузу	<p>Улуттук банк Башкармасы тарабынан төмөнкү токтомдор кабыл алынган:</p> <ul style="list-style-type: none"> <li>– «Акча-кредит саясатынын 2011-2013-жылдарга негизги багыттары тууралуу»;</li> <li>– «Терроризмди (экстремизмди) каржылоого жана кылмыш жолу менен алынган кирешелерди легализациялоого (адалдоого) каршы аракеттенүү максатында, коммерциялык банктарда ички контролдуктун уюштурулушуна карата минималдуу талаптар жөнүндө» жобонун жаңы редакциясын бекитүү тууралуу».</li> </ul>

## Статистикалык маалыматтар (таблицаалар жана графиктер)

**Таблицаалардын аталыштары**

Таблица 1.	Макроэкономикалык көрсөткүчтөр
Таблица 2.	ИДПнын түзүмү
Таблица 3.	Капиталдык салымдардын каржылоо булактары боюнча түзүмү
Таблица 4.	Акча базасы жана акча топтомдору (бир мезгилдин акырына карата)
Таблица 5.	Кыргыз Республикасынын Улуттук банкынын аналитикалык балансы (бир мезгилдин акырына карата)
Таблица 6.	Тышкы экономикалык көрсөткүчтөр
Таблица 7.	Акча-кредит саясатынын инструменттери
Таблица 8.	Улуттук валютадагы депозиттер боюнча пайыздык чендер (бир мезгил ичинде)
Таблица 9.	Чет өлкө валютасындагы депозиттер боюнча пайыздык чендер (бир мезгил ичинде)
Таблица 10.	Коммерциялык банктардын улуттук валютадагы кредиттери боюнча пайыздык чендер (бир мезгил ичинде)
Таблица 11.	Коммерциялык банктардын чет өлкө валютасындагы кредиттери боюнча пайыздык чендер (бир мезгил ичинде)
Таблица 12.	Банктар аралык кредиттер боюнча пайыздык чендердин жылдык орточо деңгээли (резидент эместер менен бүтүмдөрдү эске албаганда)
Таблица 13.	Кыргыз Республикасынын төлөм тендеми
Таблица 14.	Кыргыз Республикасынын кредиторлор боюнча мамлекеттик жана мамлекет тарабынан гарантияланган тышкы карызынын түзүмү
Таблица 15.	Коммерциялык банктардын, уставдык (акционердик) капиталы тууралуу маалыматтар (бир мезгилдин акырына карата)
Таблица 16.	Коммерциялык банктардын жыйынтыктоочу көрсөткүчтөрү (бир мезгилдин акырына карата)
Таблица 17.	Коммерциялык банктардын 2010-жылдын акырына карата башкы мекемелери жана филиалдары жөнүндө маалыматтар
Таблица 18.	Коммерциялык банктардын кассалык жүгүртүүлөрүнүн түзүмү жана 2010-жылдагы акча кайтарымдуулугу
Таблица 19.	Төлөмдөрдүн гросстук системадагы түзүмү
Таблица 20.	Клиринг төлөмдөрүнүн областтар боюнча көлөмү жана саны
Таблица 21.	Соода түйүндөрүндө пластик карттары менен жүргүзүлгөн операциялар тууралуу маалыматтар

**Графиктердин аталышы**

График 1.	Реалдуу ички дүң өнүмүнүн өсүш арымы
График 2.	Керектөө бааларынын жана өндүрүүчүлөрдүн бааларынын өсүш арымдары
График 3.	M2X акча массасынын түзүмү
График 4.	Акча массасынын жана инфляциянын өсүш арымы
График 5.	Депозиттердин коммерциялык банктардагы калдыктары (бир мезгилдин акырына карата)
График 6.	Коммерциялык банктардын депозиттик базасынын динамикасы (бир мезгилдин акырына карата)
График 7.	Коммерциялык банктардын депозиттик базасынын түзүмү (бир мезгилдин акырына карата)
График 8.	Коммерциялык банктарга берилген кредиттер боюнча пайыздык чендер
График 9.	Депозиттер боюнча пайыздык чендер жана МКВлардын кирешелүүлүгү
График 10.	Номиналдык жана реалдуу эсептик чендин динамикасы
График 11.	Номиналдык жана реалдуу эффективдүү алмашуу курстарынын индекстери

**I-таблица:****Макроэкономикалык көрсөткүчтөр**

	Өлчөө бирдиги	2006	2007	2008	2009	2010
<b>Реалдуу сектор<sup>1</sup></b>						
Номиналдык ИДП	млн. сом	113 800,1	141 897,7	187 991,9	201 222,9	212 177,4*
Айкын ИДПнын өсүш арымы	пайыздар	3,1	8,5	8,4	2,9	-1,4*
Өнөр жай өндүрүшүнүн көлөмүнүн өсүш арымы	пайыздар	-10,2	7,3	14,9	-6,4	9,8*
Айыл чарбасынын дүң өнүмүнүн көлөмүнүн өсүш арымы	пайыздар	1,7	1,5	0,8	7,0	-2,8*
Чекене товар жүгүртүү	млн. сом	70 875,6	85 896,2	123 262,0	129 487,4	135 815,6
Акы төлөнүүчү кызмат көрсөтүүлөр <sup>2</sup>	млн. сом	19 691,8	24 671,0	-	-	-
Сунушталган рыноктук кызмат көрсөтүүлөр <sup>2</sup>	млн. сом	-	-	248 432,9	258 156,8	267 633,0
Керектөө баалары (өткөн мезгилге карата, пайыздарда)		5,1	20,1	20,0	0,0	19,2
- азык-түлүк товарлары		6,7	31,5	20,9	-7,4	27,0
- алкогольдук ичимдиктер жана тамекилер		2,5	9,1	13,0	5,2	12,9
- азык-түлүктөн башка товарлар		4,6	9,8	16,0	10,4	14,2
- кызмат көрсөтүүлөр		7,5	10,6	34,4	4,4	11,9
Өндүрүүчүлөрдүн баалары (өткөн мезгилге карата, пайыздарда)		15,3	11,9	26,4	12,0	22,9
Жумушсуздук деңгээли	пайыздар	3,5	3,3	2,9	2,6	2,6
Орточо номиналдык эмгек акы	сом	3 270,0	3 990,4	5 422,0	6 253,0	7 142,0
Эсептелинген минималдуу керектөө бюджетти	сом	2 377,2	2 795,9	3 571,0	3 263,2	3 502,7
<b>Финансы сектору<sup>3</sup></b>						
Улуттук банктын эсептик чени (бир мезгилдин акырына карата)	пайыздар	3,2	8,8	15,2	0,9	5,5
Мамлекеттик казына векселдеринин рыногу (бир мезгил ичиндеги кирешелүүлүк) жүгүртүү мөөнөттөрү:	пайыздар					
- 3 ай		4,8	4,8	12,7	10,9	4,6
- 6 ай		5,7	5,7	14,3	12,3	7,4
- 12 ай		7,0	7,0	15,2	13,6	12,1
- 18 ай		9,9	9,6	15,2	-	-
- 24 ай		13,2	11,4	16,4	-	-
<b>Банктар аралык рынок</b>						
Улуттук валютадагы кредиттер:						
- көлөмү (бир мезгил ичинде)	млн. сом	3 109,6	1 644,7	2 372,0	2 193,7	451,1
- пайыздык чен (бир мезгил ичинде орточо)	пайыздар	2,8	3,2	7,6	7,8	4,5
Чет өлкө валютасындагы кредиттер:						
- көлөмү (бир мезгил ичинде)	млн. сом	862,7	824,4	1 088,7	711,2	131,3
- пайыздык чен (бир мезгил ичинде орточо)	пайыздар	5,7	6,7	5,7	6,0	2,9
Репозиториялары:						
- көлөмү (бир мезгил ичинде)	млн. сом	7 465,9	6 988,9	6 864,1	8 613,1	4 597,9
- пайыздык чен (бир мезгил ичинде орточо)	пайыздар	3,3	3,9	8,9	8,3	3,7
<b>Валюта рыногу</b>						
Банктар аралык валюта тооруктарындагы операциялар	тыс. долл. США	351 060,0	614 645,0	883 183,6	657 140,0	648 340,0
<b>Депозиттер жана кредиттер рыногу</b>						
Улуттук валютадагы кредиттер:						
- көлөмү (бир мезгил ичинде)	млн. сом	4 671,3	8 367,2	9 082,7	9 993,5	11 947,3
- пайыздык чен (бир мезгил ичинде орточо)	пайыздар	25,6	23,2	25,9	26,7	23,7
Чет өлкө валютасындагы кредиттер:						
- көлөмү (бир мезгил ичинде)	млн. сом	11 547,2	16 145,2	15 280,9	12 005,4	10 872,1
- пайыздык чен (бир мезгил ичинде орточо)	пайыздар	17,3	18,5	20,3	21,5	19,8
Улуттук валютадагы депозиттер:						
- көлөмү (бир мезгил ичинде)	млн. сом	12 647,1	21 973,3	23 568,7	33 842,4	56 034,1
- пайыздык чен (бир мезгил ичинде орточо)	пайыздар	1,9	2,1	2,5	2,8	2,0
Чет өлкө валютасындагы депозиттер:						
- көлөмү (бир мезгил ичинде)	млн. сом	62 944,7	51 600,9	51 678,1	49 761,5	73 429,2
- пайыздык чен (бир мезгил ичинде орточо)	пайыздар	0,5	0,9	0,9	1,7	1,1
<b>Мамлекеттик бюджет<sup>4</sup></b>						
Кирешелер	млн. сом	25 081,3	35 529,6	45 479,5	55 322,1	57 384,5
анын ичинде салыктардын үлүшү	пайыздар	79,7	74,7	79,0	65,3	63,4
Чыгашалар	млн. сом	25 297,8	29 480,7	36 944,0	50 034,3	61 583,2
Финансылык эмес активдерди таза сатып алуу	млн. сом	-	5 918,9	6 970,9	8 211,1	6 569,2
Таргыштык (-) / профицит (+)	млн. сом	-216,5	130,0	1 564,7	-2 923,3	-10 767,9
ИДПга карата пайыздарда	проценты к ВВП	-0,2	0,1	0,8	-1,5	-5,1
<b>Тышкы экономикалык сектор</b>						
Товарлар жана кызмат көрсөтүүлөр экспорту	проценты к ВВП	45,1	52,8	53,9	56,1	52,3*
Товарлар жана кызмат көрсөтүүлөр импорту	проценты к ВВП	79,0	84,1	92,4	80,9	89,9*
Күндөлүк эсептин сальдосу (трансферттерди кошо алганда) <sup>5</sup>	проценты к ВВП	-10,0	-5,9	-13,6	-2,4	-10,8*
Камдык активдер	кийинки жылдын товарлар жана кызмат көрсөтүүлөр импортунун айлары	3,0	3,0	4,0	4,6	4,3*

\* Алдын-ала маалыматтар

<sup>1</sup> УСКнын алдын-ала маалыматтары боюнча.<sup>2</sup> КР УСК тарабынан кызмат көрсөтүүлөрдүн жаңы классификатору киргизилгендигине байланыштуу, акы төлөнүүчү кызмат көрсөтүүлөр боюнча маалыматтарды жарыялоо 2008-жылдан тартып токтотулган. Ушул эле мезгилден тартып, кызмат көрсөтүүлөрдүн кыйла кеңири тизмесин камтыган, сунушталган рыноктук кызмат көрсөтүүлөр боюнча маалыматтар жарыяланууда.<sup>3</sup> Улуттук банктын маалыматтары боюнча<sup>4</sup> Кыргыз Республикасынын Финансы министрлигинин Борбордук казналыгынын маалыматтары боюнча<sup>5</sup> Оң салдоо – "+"; терс салдоо – "-".

С2007-жылдан тартып маалыматтар Бюджеттик классификациялоодо өзгөртүүлөргө ылайык келтирилген. (Кыргыз Республикасынын Финансы министрлигинин 2006-жылдын бешин айынын жыйырма жетисинде кабыл алынган, Адилет министрлигинде 2007-жылдын үчтүн айынын он биринде №4 каттоодон өткөртүлгөн №254-П буйругу).

2009-жылдан тартып маалыматтар МИПти эске алуу менен келтирилген.

“-” - операциялар ишке ашырылган эмес

**2-таблица:**ИДПнын түзүмү  
(пайыздар)

	2006	2007	2008	2009	2010*
<b>Бардыгы болуп</b>	<b>100,0</b>	<b>100,0</b>	<b>100,0</b>	<b>100,0</b>	<b>100,0</b>
Айыл-чарбасы, мергенчилик жана токой чарбасы	28,7	26,9	23,5	18,8	18,5
Тоо-кендерин казып алуу өнөр жайы	0,4	0,5	0,5	0,5	0,7
Кайра иштетүү өнөр жайы	11,0	9,9	13,2	14,2	15,9
Электрэнергиясын, газды жана сууну өндүрүү жана бөлүштүрүү	3,5	2,7	1,4	2,2	2,7
Курулуш	2,7	3,6	5,3	6,7	5,7
Соода, автомобилдерди, турмуш-тиричилик буюмдарын жана жеке керектөө предметтерин оңдоо	18,4	17,9	16,3	16,8	16,1
Мейманканалар жана ресторандар	1,4	1,2	1,3	1,3	1,2
Транспорт жана байланыш	6,1	7,4	7,9	8,8	9,1
Жана башкалар	15,5	16,4	17,4	19,7	19,4
Азык-түлүктөн таза салыктар	12,5	13,5	13,1	11,0	10,5

УСКнын маалыматтары боюнча

\* алдын-ала маалыматтар

**3-таблица:**Капиталдык салымдардын каржылоонун булактары боюнча түзүмү  
(пайыздар)

	2006	2007	2008	2009	2010*
<b>Бардыгы болуп</b>	<b>100,0</b>	<b>100,0</b>	<b>100,0</b>	<b>100,0</b>	<b>100,0</b>
<b>Ичтен инвестициялоо</b>	<b>75,8</b>	<b>78,5</b>	<b>64,0</b>	<b>70,6</b>	<b>76,6</b>
анын ичинде төмөнкүлөрдүн эсебинен каржылануучулар:					
республикалык бюджеттин	5,4	8,8	10,9	13,1	7,3
жергиликтүү бюджеттин	1,3	2,4	1,8	2,1	1,5
ишканалардын жана уюмдардын каражаттары	47,1	40,8	22,9	18,7	36,3
банктарга кредиттер	-	0,6	0,8	5,9	7,0
калктын жана башкалардын каражаттары	22,0	25,9	27,6	30,8	24,5
кайрымдуулук жардамдар	-	-	-	0,0	0,02
<b>Сырттан инвестициялоо</b>	<b>24,2</b>	<b>21,5</b>	<b>36,0</b>	<b>29,4</b>	<b>23,4</b>
анын ичинен төмөнкүлөрдүн эсебинен каржылануучулар:					
чет өлкө кредити	14,6	10,7	12,7	17,5	12,6
тике чет өлкө инвестициялары	8,0	7,0	19,7	9,3	7,3
чет өлкө гранттары жана гуманитардык жардам	1,6	3,9	3,6	2,6	3,5

УСКнын маалыматтары боюнча

\* алдын-ала маалыматтар

"- " - операциялар ишке ашырылган эмес

**4-таблица:**

Базасы жана акча топтомдору (бир мезгилдин акырына карата)

(млн. сом.)

	2006	2007	2008	2009	2010
Акча базасы	22 798,8	31 575,9	35 150,8	41 587,7	48 597,3
Жүгүртүүдөгү акчалар	19 909,7	27 561,9	30 803,3	35 738,7	43 290,3
Банктардан тышкаркы акчалар (M0)	19 410,0	26 674,7	29 385,1	33 882,3	41 470,2
Акча топтому (M1)	22 690,0	31 555,2	34 270,2	40 269,7	50 092,4
Акча массасы (M2)	24 108,1	34 766,2	38 209,3	44 007,9	53 745,0
Акча топтому (M2X)	32 280,9	43 018,0	48 453,2	58 347,2	69 207,3
Мультипликатор M1	1,00	1,00	0,97	0,97	1,03
Мультипликатор M2	1,06	1,10	1,09	1,05	1,11
Мультипликатор M2X	1,42	1,36	1,38	1,37	1,42
Жүгүртүү тездиги M1	6,37	5,52	5,80	5,97	4,94
Жүгүртүү тездиги M2	5,98	5,06	5,13	5,52	4,57
Жүгүртүү тездиги M2X	4,49	4,01	4,14	4,27	3,57
Банктардан тышкаркы акчалар/Депозиттер	1,51	1,63	1,54	1,46	1,50
Депозиттер/Акча массасы (M2X)	0,40	0,38	0,39	0,41	0,40

2010-жылдын 1-январына чейин. Акча базасы=жүгүртүүдөгү акчалар+баика депозиттик корпорациялардын Улуттук банктагы улуттук жана чет өлкө валютасындагы камдары жана депозиттери + финансы мекемелеринин Улуттук банктагы улуттук жана чет өлкө валютасындагы депозиттери

2010-жылдын 1-январынан тартып. Акча базасы=жүгүртүүдөгү акчалар+баика депозиттик корпорациялардын Улуттук банктагы улуттук валютадагы камдары  
Жүгүртүүдөгү акча = Улуттук банк тарабынан чыгарылган банкноттор жана монеталар минус Улуттук банктын жүгүртүү кассасындагы банкноттор жана монеталар

Банктардан тышкаркы акча (M0) = жүгүртүүдөгү акча, минус коммерциялык банктардын кассаларындагы улуттук валютадагы банкноттор жана монеталар

Акча топтому (M1) = M0+эсептешүү (күндөлүк) эсептери жана улуттук валютадагы талап боюнча төлөнүүчү депозиттер

Акча массасы (M2) = M1+улуттук валютадагы мөөнөттүү депозиттер

Акча массасы (M2x) = M2+эсептешүү (күндөлүк) эсептери жана чет өлкө валютасындагы депозиттер

Мультипликатор = акча топтомунун акча базасына карата катышы

Акча жүгүртүү тездиги = ИДПнын номиналдык көлөмүнүн акча топтомунун көлөмүнө карата катышы.

**5-таблица:**

Кыргыз Республикасынын Улуттук банкынын аналитикалык балансы (бир мезгилдин акырына карата)  
(млн. сом.)

	2006	2007	2008	2009	2010
<b>Таза чет өлкө активдери</b>	<b>22 586,6</b>	<b>34 438,5</b>	<b>39 675,7</b>	<b>54 308,5</b>	<b>65 126,7</b>
Таза эл аралык камдар	24 814,9	36 381,6	41 660,6	62 329,4	73 474,9
Алтын	2 013,7	2 468,0	2 837,4	4 002,5	5 500,4
Чет өлкө валютасы (активдер)	29 036,1	39 188,7	45 322,6	65 847,9	75 315,7
Чет өлкө валютасы (пассивдер)	-6 235,0	-5 275,1	-6 499,4	-7 521,0	-7 341,3
Жана башка тышкы активдер	94,8	85,2	116,0	133,3	134,3
Бөлүштүрүү тартибинде алынган АКУ	0,0	0,0	0,0	-5 863,2	-6 096,4
Узак мөөнөттүү тышкы милдеттенмелер	-2 323,1	-2 028,4	-2 100,9	-2 291,1	-2 386,1
<b>Таза ички активдер</b>	<b>93,1</b>	<b>-2 949,7</b>	<b>-5 133,9</b>	<b>-13 247,8</b>	<b>-16 529,4</b>
Таза ички кредит	1 289,0	-1 088,8	-1 410,9	-4 383,8	-2 489,2
Мамлекеттик башкаруу органдарына карата таза талаптар	1 664,5	328,8	569,4	-1 644,2	-2 052,6
Өкмөткө карата таза талаптар	1 664,5	328,8	569,4	1 001,3	-1 982,5
Баалуу кагаздар	4 302,3	4 123,6	3 505,1	2 907,5	3 026,8
Өкмөткө чет өлкө валютасындагы кредиттер	1 845,5	1 750,8	1 972,9	2 196,1	2 333,1
Депозиттер	-4 479,8	-5 420,3	-4 769,8	-3 975,5	-7 242,5
Бюджеттик эсептер	-876,8	-1 834,1	-2 488,6	-1 583,1	-2 725,4
Утурлама фондулар	0,0	0,0	0,0	0,0	0,0
Өкмөттүн жана башка эсептери	-200,9	-307,4	-412,4	-493,2	-493,8
Өкмөттүн чет өлкө валютасындагы депозиттери	-3 402,1	-3 278,8	-1 868,8	-1 899,2	-4 023,3
Өкмөттүн кредиттери	-3,5	-125,4	-138,8	-126,8	-99,8
Атайын фондуларга карата таза талаптар	0,0	0,0	0,0	-2 645,5	-70,2
Башка депозиттик корпорацияларга карата таза талаптар	-375,5	-1 417,6	-1 946,1	-1 264,0	86,8
Кредиттер	312,7	291,5	304,7	322,6	342,7
анын ичинде: «овернайт» кредиттери	0,0	0,0	0,0	0,0	0,0
чет өлкө валютасындагы кредиттер	198,3	177,1	190,4	208,3	228,4
Баалуу кагаздар	-569,0	-1 622,0	-1 641,8	-1 059,5	-738,7
анын ичинде: Улуттук банк тарабынан чыгарылгандар	-63,9	-1 426,5	-1 641,8	-1 059,5	-667,9
репо келишиминин алкагында баалуу кагаздар	-505,1	-195,5	0,0	0,0	-70,8
Депозиттер	-119,2	-87,1	-609,0	-527,0	-207,2
анын ичинде: чет өлкө валютасындагы депозиттер	-69,2	-87,1	-609,0	-527,0	-207,2
Туунду инструменттер	0,0	0,0	0,0	0,0	690,0
Башка финансы мекемелерине карата таза талаптар	0,0	0,0	-34,3	-1 475,5	-523,3
Капитал эсептери	-1 528,5	-2 405,4	-3 892,6	-11 243,2	-16 582,8
Жана башка статьялар	332,6	544,5	169,6	2 379,1	2 542,5
<b>Акча базасы</b>	<b>22 679,7</b>	<b>31 488,8</b>	<b>34 541,8</b>	<b>41 060,7</b>	<b>48 597,3</b>
Жүгүртүүдөгү акча	19 909,7	27 561,9	30 803,3	35 738,7	43 290,3
Башка депозиттик корпорациялардын улуттук валютадагы камдары	2 769,9	3 927,0	3 738,5	5 322,0	5 307,0
<i>Маалымат үчүн:</i>					
<b>Кенири маанидеги акча массасы</b>	<b>22 748,8</b>	<b>31 575,9</b>	<b>35 150,8</b>	<b>41 587,7</b>	<b>48 804,5</b>
Жүгүртүүдөгү акча	19 909,7	27 561,9	30 803,3	35 738,7	43 290,3
Башка депозиттик корпорациялардын камдары	2 839,1	4 014,0	3 835,1	5 446,7	5 514,2
Башка депозиттик корпорациялардын улуттук валютадагы камдары	2 769,9	3 927,0	3 738,5	5 322,0	5 307,0
Башка депозиттик корпорациялардын чет өлкө валютасындагы камдары	69,2	87,1	96,6	124,8	207,2
Чет өлкө валютасындагы депозиттер	0,0	0,0	512,4	402,3	0,0

Булагы: Улуттук банктын Бухгалтердик Башкы китеби

Эскертүү: 1. Аналитикалык балансты түзүү методологиясы ЭВФтин 2000-жылдагы Акча-кредит жана финансы статистикасы боюнча Колдонмонун концепцияларына жана принциптерине ылайык келет.

2. «Улуттук банктын аналитикалык баланстык отчету жөнүндө» жаңы жобонун бекитилгендигине байланыштуу, 2010-жылдын үчтүн айынын биринен тартып айрым көрсөткүчтөрдүн эсептөө тизмине жана методикасына өзгөртүүлөр киргизилген.

3. 2006-2009-жыл үчүн маалыматтар Улуттук банктын аналитикалык балансынын жаңы түзүмүнө ылайык келтирилген.



**6-таблица:****Тышкы экономикалык көрсөткүчтөр**

	Өлчөө бирдиги	2006	2007	2008	2009	2010*
<b>Төлөм теңдемнинин көрсөткүчтөрү</b>						
Жалпы сальдо	<i>АКШ млн. долл.</i>	183,7	308,2	83,2	221,9	56,3
	<i>ИДПга пайыздар</i>	6,4	8,1	1,6	4,9	1,2
Күндөлүк эсептин сальдосу <sup>1</sup>	<i>АКШ млн. долл.</i>	-286,1	-226,9	-700,9	-110,8	-497,5
	<i>ИДПга пайыздар</i>	-10,0	-5,9	-13,6	-2,4	-10,8
Товарлардын экспорту (ФОБ)	<i>АКШ млн. долл.</i>	906,0	1 337,8	1 874,4	1 693,8	1 720,7
	<i>ИДПга пайыздар</i>	31,8	35,0	36,5	37,2	37,4
Товарлардын импорту (ФОБ)	<i>АКШ млн. долл.</i>	1 792,4	2 613,6	3 753,5	2 813,6	3 125,6
	<i>ИДПга пайыздар</i>	62,9	68,3	73,1	61,8	68,0
Камдык активдер	<i>кийинки жылдын товарлар жана кызмат көрсөтүүлөр импортунун айлары</i>	3,0	3,0	4,0	4,6	4,3
<b>Мамлекеттик тышкы карыз</b>						
Мамлекеттик тышкы карыз <sup>2</sup>	<i>АКШ млн. долл.</i>	1 976,9	2 079,5	2 083,8	2 502,9	2 643,6
	<i>ИДПга пайыздар</i>	69,4	54,3	40,6	55,0	57,5
	<i>товарлардын жана кызмат көрсөтүүлөрдүн экспортуна карата пайыздар</i>	153,9	102,8	75,2	98,0	109,9
Мамлекеттик тышкы карызды тейлөө (график) <sup>3</sup>	<i>АКШ млн. долл.</i>	69,3	69,1	80,2	85,2	91,8
	<i>ИДПга пайыздар</i>	2,4	1,8	1,6	1,9	2,0
	<i>товарлардын жана кызмат көрсөтүүлөрдүн экспортуна карата пайыздар</i>	5,4	3,4	2,9	3,3	3,8
Мамлекеттик тышкы карызды тейлөө (факт)	<i>АКШ млн. долл.</i>	62,7	66,3	76,8	77,5	85,4
	<i>ИДПга пайыздар</i>	2,2	1,7	1,5	1,7	1,9
	<i>товарлардын жана кызмат көрсөтүүлөрдүн экспортуна карата пайыздар</i>	4,9	3,3	2,8	3,0	3,6

\* - алдын-ала алынган маалыматтар

<sup>1</sup> - оң сальдо – “+”; терс сальдо – “-”<sup>2</sup> - ЭВФтин кредиттерин кошо алганда<sup>3</sup> - Кредиторлордун Париж клубунун алкагында 2002-жылы жана 2005-жылы эки тараптуу карызды реструктуризациялоону эске албаганда

**7-таблица:**

Акча-кредит саясатынын инструменттери (башкасы көрсөтүлбөсө, бир мезгил үчүн)

	Өлчөө бирдиги	2006	2007	2008	2009	2010
<b>Улуттук банктын кредиттери</b>						
кредиттер (овернайт)	млн. сом.	-	-	1 284,5	635,8	2 656,0
акыркы инстанция кредиттери	млн. сом.	-	-	-	-	-
<b>Улуттук банктын эсептик чени (бир мезгилдин акырына карата)</b>	пайыздар	3,2	8,8	15,2	0,9	5,5
<b>Улуттук банктын ноталары</b>						
млн. сом.						
жүгүртүү мөөнөттөрү:						
7 күндүк						
сатуунун көлөмү	млн. сом.	-	-	2 504,8	4 987,6	1 772,5
орточо кирешелүүлүк	пайыздар	-	-	9,2	4,8	1,9
14 күндүк						
сатуунун көлөмү	млн. сом.	72,0	1 773,7	8 323,5	7 182,0	1 871,7
орточо кирешелүүлүк	пайыздар	3,8	5,0	10,2	6,9	2,3
28 күндүк						
сатуунун көлөмү	млн. сом.	100,0	2 417,4	7 794,1	8 346,1	5 279,8
орточо кирешелүүлүк	пайыздар	3,9	5,8	11,6	7,6	2,8
91 күндүк						
сатуунун көлөмү	млн. сом.	-	38,1	482,2	156,0	-
орточо кирешелүүлүк	пайыздар	-	9,6	11,8	18,4	-
182 күндүк						
сатуунун көлөмү	млн. сом.	-	-	20,0	-	-
орточо кирешелүүлүк	пайыздар	-	-	10,5	-	-
<b>Ачык рыноктогу операциялар</b>						
Тике репо-операциялары	млн. сом.	-	-	-	-	-
Кайтарым репо-операциялары	млн. сом.	1 795,9	3 562,6	1 751,3	556,8	70,8
<b>Улуттук банктын улуттук валютадагы депозиттик операциялары</b>						
көлөмү	млн. сом.	50,0	1 664,0	-	-	-
орточо пайыздык чен	пайыздар	2,0	1,9	-	-	-
<b>Улуттук банктын чет өлкө валютасындагы депозиттик операциялары</b>						
көлөмү	АКШ млн. долл.	-	-	13,0	21,5	11,0
<b>Улуттук банктын валюталык интервенциялары</b>						
Сатып алуу	АКШ млн. долл.	186,2	282,3	228,5	66,8	28,9
Сатуу		-	43,0	175,6	221,9	263,7
<b>Улуттук банктын валюталык своп операциялары</b>						
Сатып алуу	АКШ млн. долл.	-	-	-	-	14,7
Сатуу		8,4	48,9	69,0	-	-
<b>Милдеттүү камдык талаптар</b>						
Камдык талаптардын нормасы	пайыздар	10,0	10,0	10,0	9,5	8,0
Милдеттүү камдар (орточо жылдык)	млн. сом.	1 366,7	1 779,4	2 290,1	2 904,9	2 744,7
Үстөк камдар (орточо жылдык)	млн. сом.	711,2	961,4	1 449,9	1 341,8	1 720,0

"- " - операциялар ишке ашырылган эмес

**8-таблица:**

Улуттук валютадагы депозиттер боюнча пайыздык чендер (бир мезгил ичинде)  
(пайыздар)

	2006	2007	2008	2009	2010
<b>Юридикалык жактардын депозиттери боюнча талап боюнча төлөнүүчү:<sup>1</sup></b>					<b>0,88</b>
<b>мөөнөттүү депозиттер:</b>	<b>5,30</b>	<b>4,71</b>	<b>4,95</b>	<b>7,69</b>	<b>8,83</b>
<i>анын ичинен:</i>					
1 айга чейин	1,24	0,97	3,29	1,78	4,34
1-3 айга	4,90	4,59	5,21	4,90	4,60
3-6 айга	7,26	7,95	7,65	8,00	8,42
6-12 айга	9,81	8,41	7,62	10,17	10,93
1 жылдан ашкан	10,32	9,31	8,06	10,25	13,59
<b>Жеке адамдардын депозиттери (аманаттары) боюнча талап боюнча төлөнүүчү:</b>	<b>0,22</b>	<b>0,21</b>	<b>0,46</b>	<b>0,44</b>	<b>0,79</b>
<b>мөөнөттүү аманаттар:</b>	<b>9,73</b>	<b>9,70</b>	<b>10,28</b>	<b>11,24</b>	<b>11,10</b>
<i>анын ичинен:</i>					
1 айга чейин	3,00	3,01	3,20	4,23	4,75
1-3 айга	5,90	5,73	5,88	6,39	5,74
3-6 айга	8,86	8,31	8,79	9,50	9,52
6-12 айга	10,07	10,44	11,11	12,38	12,28
1 жылдан ашкан	12,47	11,85	12,65	14,03	13,98
<b>Резидент эместердин депозиттери боюнча<sup>2</sup></b>					
<b>талап боюнча төлөнүүчү:</b>					<b>0,02</b>
<b>мөөнөттүү аманаттар:</b>					<b>10,58</b>
<i>анын ичинен:</i>					
1 айга чейин					6,07
1-3 айга					6,24
3-6 айга					8,98
6-12 айга					11,68
1 жылдан ашкан					13,93
<b>Орточо салмактанып алынган чен</b>	<b>1,88</b>	<b>2,13</b>	<b>2,45</b>	<b>2,81</b>	<b>1,96</b>

<sup>1</sup> 2010-жылдын үчтүн айынын биринен тартып юридикалык жактардын депозиттеринин курамында «талап боюнча төлөнүүчү» мөөнөттүүлүк категориясы бөлүнгөн

<sup>2</sup> 2010-жылдын үчтүн айынын биринен тартып юридикалык жактардын жана жеке адамдардын депозиттеринин курамынан резидент эместердин депозиттери өзүнчө статьяга бөлүнгөн

**9-таблица:**

Чет өлкө валютасындагы депозиттер боюнча пайыздык чендер (бир мезгил ичинде)  
(пайыздар)

	2006	2007	2008	2009	2010
<b>Юридикалык жактардын депозиттери боюнча</b>					
<b>талап боюнча төлөнүүчү:<sup>1</sup></b>					<b>0,32</b>
<b>мөөнөттүү депозиттер:</b>	<b>3,69</b>	<b>4,91</b>	<b>3,61</b>	<b>6,21</b>	<b>4,77</b>
<i>анын ичинен:</i>					
1 айга чейин	1,76	2,51	2,38	1,38	3,18
1-3 айга	3,29	4,88	3,83	3,66	2,99
3-6 айга	4,38	4,55	3,79	6,27	4,45
6-12 айга	7,29	7,59	5,38	9,58	6,68
1 жылдан ашкан	5,99	6,05	5,17	9,91	8,26
<b>Жеке адамдардын депозиттери (аманаттары) боюнча</b>					
<b>талап боюнча төлөнүүчү:</b>	<b>0,04</b>	<b>0,02</b>	<b>0,02</b>	<b>0,04</b>	<b>0,03</b>
<b>мөөнөттүү аманаттар:</b>	<b>6,72</b>	<b>6,14</b>	<b>8,31</b>	<b>9,36</b>	<b>8,05</b>
<i>анын ичинен:</i>					
1 айга чейин	1,41	2,15	1,58	2,16	1,99
1-3 айга	3,80	4,29	4,40	5,10	4,30
3-6 айга	6,52	6,63	7,21	8,64	6,96
6-12 айга	8,71	8,93	9,51	11,13	9,85
1 жылдан ашкан	9,13	7,11	10,93	12,62	11,21
<b>Резидент эместердин депозиттери боюнча<sup>2</sup></b>					
<b>талап боюнча төлөнүүчү:</b>					<b>0,01</b>
<b>мөөнөттүү аманаттар:</b>					<b>8,58</b>
<i>анын ичинен:</i>					
1 айга чейин					2,12
1-3 айга					4,50
3-6 айга					6,95
6-12 айга					9,76
1 жылдан ашкан					11,31
<b>Орточо салмактанып алынган чен</b>	<b>0,45</b>	<b>0,87</b>	<b>0,92</b>	<b>1,67</b>	<b>1,13</b>

<sup>1</sup> 2010-жылдын үчтүн айынын биринен тартып юридикалык жактардын депозиттеринин курамында «талап боюнча төлөнүүчү» мөөнөттүүлүк категориясы бөлүнгөн

<sup>2</sup> 2010-жылдын үчтүн айынын биринен тартып юридикалык жактардын жана жеке адамдардын депозиттеринин курамынан резидент эместердин депозиттери өзүнчө статьяга бөлүнгөн

**10-таблица:**

Коммерциялык банктардын улуттук валютадагы кредиттери боюнча пайыздык чендер (бир мезгил ичинде)  
(пайыздар)

	2006	2007	2008	2009	2010
<b>Орточо салмактанып алынган чен</b>	<b>25,6</b>	<b>23,2</b>	<b>25,9</b>	<b>26,7</b>	<b>23,7</b>
Өнөр жайы	24,7	22,7	24,8	25,4	24,8
Айыл-чарбасы	28,9	19,9	25,4	26,8	23,0
Транспорт жана байланыш	22,2	24,6	25,3	27,8	26,0
Соода	27,3	25,8	26,6	27,8	23,9
Даярдоо жана кайра иштетүү	26,9	16,8	23,0	27,0	21,3
Курулуш	22,1	19,1	22,2	22,5	22,9
Ипотека	17,9	18,3	19,2	20,5	20,7
Жеке адамдарга	27,1	27,1	28,9	29,3	26,8
Жана башкаларга	22,1	21,8	25,6	24,0	23,7
<i>анын ичинде:</i>					
<b>1 айга чейинки</b>	<b>24,7</b>	<b>23,7</b>	<b>27,5</b>	<b>27,5</b>	<b>29,1</b>
Өнөр жайы	25,3	24,5	22,0	19,6	-
Айыл-чарбасы	28,5	29,0	26,0	26,3	-
Транспорт жана байланыш	-	25,0	-	29,4	-
Соода	23,3	21,6	25,7	30,7	32,0
Даярдоо жана кайра иштетүү	-	-	-	27,0	-
Курулуш	30,1	22,3	13,0	22,8	32,5
Ипотека	-	-	-	-	-
Жеке адамдарга	30,5	29,9	32,7	31,9	30,5
Жана башкаларга	32,0	26,0	29,6	25,2	26,6
<b>1-3 айга</b>	<b>23,3</b>	<b>24,6</b>	<b>23,3</b>	<b>21,7</b>	<b>29,4</b>
Өнөр жайы	25,9	21,6	21,9	17,6	27,7
Айыл-чарбасы	31,3	32,3	33,5	31,0	31,5
Транспорт жана байланыш	32,7	15,5	32,0	31,5	30,5
Соода	24,8	24,3	24,9	25,9	29,4
Даярдоо жана кайра иштетүү	-	-	20,0	-	-
Курулуш	29,0	19,7	27,6	17,0	25,0
Ипотека	24,0	24,0	25,0	-	-
Жеке адамдарга	28,7	32,1	26,0	31,9	33,7
Жана башкаларга	22,6	29,7	30,5	29,9	26,1
<b>3-6 айга</b>	<b>24,0</b>	<b>23,7</b>	<b>24,1</b>	<b>26,0</b>	<b>31,2</b>
Өнөр жайы	29,1	26,9	24,9	28,4	28,5
Айыл-чарбасы	31,9	31,0	32,9	31,7	31,3
Транспорт жана байланыш	28,0	25,2	26,6	25,9	31,4
Соода	25,8	23,7	24,6	26,5	30,5
Даярдоо жана кайра иштетүү	22,2	22,5	23,0	27,0	30,2
Курулуш	25,5	24,0	24,0	19,9	28,9
Ипотека	-	30,0	-	32,3	28,0
Жеке адамдарга	27,7	28,3	35,5	38,4	40,5
Жана башкаларга	24,2	28,8	31,7	25,5	25,5
<b>6-12 айга</b>	<b>29,0</b>	<b>27,0</b>	<b>28,8</b>	<b>28,8</b>	<b>27,5</b>
Өнөр жайы	26,7	25,5	27,2	31,1	27,2
Айыл-чарбасы	30,2	29,7	30,2	31,8	29,4
Транспорт жана байланыш	30,9	31,5	30,3	30,1	30,5
Соода	29,8	27,7	28,7	29,7	27,4
Даярдоо жана кайра иштетүү	29,0	24,2	20,8	26,9	23,6
Курулуш	24,7	22,6	24,4	24,4	27,4
Ипотека	24,2	22,2	23,8	25,4	24,0
Жеке адамдарга	28,9	29,7	31,1	30,2	29,6
Жана башкаларга	25,4	23,5	27,8	26,7	24,6
<b>1 жылдан ашкан</b>	<b>22,1</b>	<b>20,8</b>	<b>24,4</b>	<b>26,2</b>	<b>22,4</b>
Өнөр жайы	25,1	22,4	26,1	28,8	24,6
Айыл-чарбасы	26,4	16,6	23,7	25,8	21,6
Транспорт жана байланыш	22,4	25,8	26,9	30,1	24,8
Соода	23,9	24,7	25,6	27,3	22,6
Даярдоо жана кайра иштетүү	23,4	15,7	23,1	26,9	21,1
Курулуш	21,3	17,8	21,1	25,0	22,5
Ипотека	17,8	18,2	19,1	20,3	20,7
Жеке адамдарга	25,0	24,2	26,2	28,2	24,2
Жана башкаларга	21,7	21,7	25,0	25,1	23,9

"-" - операциялар ишке ашырылган эмес

**11-таблица:**

Коммерциялык банктардын чет өлкө валютасындагы кредиттери боюнча пайыздык чендер (бир мезгил ичинде)  
(пайыздар)

	2006	2007	2008	2009	2010
<b>Орточо салмактанып алынган чен</b>	<b>17,3</b>	<b>18,5</b>	<b>20,3</b>	<b>21,5</b>	<b>19,8</b>
Өнөр жайы	14,6	16,6	18,5	19,1	18,1
Айыл-чарбасы	20,8	20,5	21,7	26,5	21,9
Транспорт жана байланыш	20,1	20,2	21,8	24,5	21,6
Соода	19,5	19,2	20,9	21,6	20,0
Даярдоо жана кайра иштетүү	18,5	17,9	18,0	18,0	21,4
Курулуш	13,7	16,2	17,8	18,2	19,1
Ипотека	16,4	16,7	18,2	20,1	19,9
Жеке адамдарга	23,4	23,2	25,5	28,0	25,5
Жана башкаларга	14,0	17,9	19,6	20,2	18,4
<i>анын ичинде:</i>					
<b>1 айга чейинки</b>	<b>14,6</b>	<b>21,8</b>	<b>25,1</b>	<b>26,5</b>	<b>29,9</b>
Өнөр жайы	12,9	15,0	19,1	20,0	14,3
Айыл-чарбасы	18,0	20,0	-	-	-
Транспорт жана байланыш	-	-	-	-	-
Соода	20,7	18,5	22,1	22,6	27,5
Даярдоо жана кайра иштетүү	-	-	-	-	-
Курулуш	9,6	20,0	20,0	-	-
Ипотека	-	-	-	-	-
Жеке адамдарга	30,5	31,4	31,5	34,0	33,4
Жана башкаларга	11,5	18,4	18,5	18,6	22,2
<b>1-3 айга</b>	<b>17,0</b>	<b>18,0</b>	<b>21,0</b>	<b>21,7</b>	<b>21,9</b>
Өнөр жайы	20,9	17,7	20,8	19,3	21,6
Айыл-чарбасы	21,0	27,5	16,0	31,5	31,8
Транспорт жана байланыш	22,5	5,0	-	-	-
Соода	20,1	17,9	20,9	21,4	24,1
Даярдоо жана кайра иштетүү	19,0	20,0	-	-	-
Курулуш	17,2	18,7	19,0	-	14,0
Ипотека	22,3	21,0	18,0	-	17,3
Жеке адамдарга	25,3	20,9	21,8	20,0	32,3
Жана башкаларга	16,8	19,6	21,0	37,7	26,2
<b>3-6 айга</b>	<b>17,4</b>	<b>16,8</b>	<b>18,8</b>	<b>18,2</b>	<b>19,4</b>
Өнөр жайы	17,4	18,7	18,6	16,7	21,3
Айыл-чарбасы	21,3	24,0	26,2	29,9	26,5
Транспорт жана байланыш	21,5	22,0	-	30,2	22,0
Соода	17,3	16,7	18,9	18,0	19,1
Даярдоо жана кайра иштетүү	22,0	20,0	0,0	-	30,2
Курулуш	18,4	16,8	17,6	20,0	14,0
Ипотека	17,0	17,5	26,0	-	-
Жеке адамдарга	24,1	22,1	21,3	22,6	28,1
Жана башкаларга	21,0	20,4	21,6	24,6	23,3
<b>6-12 айга</b>	<b>20,6</b>	<b>20,1</b>	<b>20,8</b>	<b>21,9</b>	<b>19,4</b>
Өнөр жайы	16,0	16,3	17,8	19,3	18,0
Айыл-чарбасы	23,2	23,5	23,2	29,2	26,8
Транспорт жана байланыш	24,3	24,0	26,7	28,6	26,1
Соода	20,8	20,3	21,3	21,8	20,1
Даярдоо жана кайра иштетүү	19,9	18,7	-	18,0	-
Курулуш	19,8	18,1	19,7	22,9	24,3
Ипотека	18,1	19,7	21,7	24,5	20,6
Жеке адамдарга	24,3	24,4	27,1	28,3	23,5
Жана башкаларга	22,1	19,1	20,4	20,8	18,9
<b>1 жылдан ашкан</b>	<b>17,9</b>	<b>18,3</b>	<b>20,2</b>	<b>22,0</b>	<b>19,8</b>
Өнөр жайы	16,4	17,1	18,5	19,1	19,1
Айыл-чарбасы	20,1	19,7	23,0	25,2	20,8
Транспорт жана байланыш	20,5	20,6	21,6	23,8	20,9
Соода	19,1	19,9	21,6	22,6	20,1
Даярдоо жана кайра иштетүү	18,1	18,0	18,0	18,0	19,7
Курулуш	16,2	15,8	17,6	18,1	19,4
Ипотека	16,5	16,7	18,1	19,8	20,0
Жеке адамдарга	20,4	20,2	23,1	26,1	23,4
Жана башкаларга	18,5	17,6	19,4	20,2	18,6

"-" - операциялар ишке ашырылган эмес



**12-таблица:**

Банктар аралык кредиттер боюнча пайыздык чендердин жылдык орточо деңгээли (резидент эмес-тер менен бүтүмдөрдү эске албаганда)

(пайыздар)

	2006	2007	2008	2009	2010
<b>Банктар аралык репо операциялары</b>	3,3	3,9	8,9	8,3	3,7
1 күнгө чейинки кредиттер	3,3	4,2	8,8	10,4	3,9
2 - 7 күнгө	3,3	3,8	8,9	8,3	3,7
8 - 14 күнгө	3,5	4,9	9,7	7,8	3,7
15 - 30 күнгө	3,3	4,2	11,7	4,8	-
31 - 60 күнгө	4,0	6,8	6,6	-	-
61 - 90 күнгө	-	-	6,3	7,0	-
91 - 180 күнгө	-	-	7,1	-	-
181 - 360 күнгө	-	-	-	-	-
360 күндөн ашкан мөөнөткө	-	9,5	-	-	-
<b>Улуттук валютадагы банктар аралык кредиттер боюнча</b>	2,8	3,2	7,6	7,8	4,5
1 күнгө чейинки кредиттер	3,0	4,5	8,8	11,6	-
2 - 7 күнгө	2,7	3,3	8,1	9,1	4,8
8 - 14 күнгө	2,8	3,5	8,4	7,8	4,2
15 - 30 күнгө	3,6	3,0	6,9	3,9	5,0
31 - 60 күнгө	-	2,4	8,6	13,0	-
61 - 90 күнгө	-	2,8	5,7	5,5	-
91 - 180 күнгө	-	-	6,8	4,7	-
181 - 360 күнгө	7,0	-	6,1	-	-
360 күндөн ашкан мөөнөткө	-	-	-	-	-
<b>Чет өлкө валютасындагы банктар аралык кредиттер боюнча</b>	5,7	6,7	5,7	6,0	2,9
1 күнгө чейинки кредиттер	5,1	7,0	5,8	3,8	-
2 - 7 күнгө	4,7	5,5	3,9	6,3	2,9
8 - 14 күнгө	4,7	3,5	6,1	1,8	-
15 - 30 күнгө	6,4	5,5	3,9	4,3	-
31 - 60 күнгө	6,9	6,1	4,3	-	3,5
61 - 90 күнгө	5,0	6,8	3,9	-	-
91 - 180 күнгө	7,8	8,5	10,2	9,7	-
181 - 360 күнгө	7,8	8,2	4,4	-	-
360 күндөн ашкан мөөнөткө	-	-	-	-	-

"-" - операциялар ишке ашырылган эмес

**13-таблица:**

Республикасынын төлөм теңдеми

(млн. АКШ долларында)

	2006	2007	2008	2009	2010*
<b>Күндөлүк операциялардын эсеби</b>	<b>-286,1</b>	<b>-226,9</b>	<b>-700,9</b>	<b>-110,8</b>	<b>-497,5</b>
Товарлар жана кызмат көрсөтүүлөр	-967,4	-1 195,5	-1 975,9	-1 128,8	-1 730,0
Соода балансы	-886,5	-1 275,8	-1 879,2	-1 119,8	-1 404,9
Экспорт (ФОБ)	906,0	1 337,8	1 874,4	1 693,8	1 720,7
КМШ	476,1	753,9	1 011,7	752,8	746,0
Алыскы чет өлкөлөр	429,9	583,9	862,7	941,0	974,7
Импорт (ФОБ)	1 792,4	2 613,6	3 753,5	2 813,6	3 125,6
КМШ	925,8	1 420,7	2 025,4	1 593,7	1 712,8
Алыскы чет өлкөлөр	866,6	1 192,9	1 728,1	1 219,9	1 412,8
Кызмат көрсөтүүлөр балансы	-81,0	80,3	-96,8	-9,1	-325,2
Транспорттук кызмат көрсөтүүлөр	-121,4	-197,8	-342,4	-277,5	-272,6
Кыдыруулар	75,3	233,6	210,1	191,9	-4,9
Курулуш жагынан кызмат көрсөтүүлөр	16,4	5,0	10,4	0,5	6,0
Жана башка кызмат көрсөтүүлөр	-31,3	59,4	45,1	96,6	-32,9
Техникалык жардам	-20,0	-20,0	-20,0	-20,5	-20,7
Кирешелер	-48,2	-51,9	-201,6	-189,9	-150,0
Тике инвестициялар боюнча кирешелер	-39,8	-39,5	-172,8	-126,0	-92,5
Портфельдик инвестициялар боюнча кирешелер	0,1	0,2	0,5	4,2	0,2
Башка инвестициялар боюнча кирешелер	15,8	8,2	-7,1	-41,0	-25,8
Кредиттер боюнча пайыздар	-19,9	-25,3	-30,4	-44,2	-36,4
Башка инвестициялар боюнча ж.б кирешелер	35,6	33,4	23,4	3,2	10,5
Эмгекке төлөөлөр	-24,2	-20,8	-22,3	-27,0	-31,9
Күндөлүк трансферттер	729,5	1 020,5	1 476,7	1 207,9	1 382,6
Расмий трансферттер	12,4	30,9	45,9	194,9	122,1
Жеке трансферттер	717,1	989,6	1 430,8	1 012,9	1 260,5
<b>Капитал менен операциялар жана финансылык операциялар эсеби</b>	<b>285,9</b>	<b>274,0</b>	<b>-49,8</b>	<b>572,7</b>	<b>168,7</b>
Капитал менен операциялар эсеби	-43,9	-74,9	-44,9	-14,0	-27,6
Капиталдык трансферттер	-43,9	-74,9	-44,9	-14,0	-27,6
Финансылык эсеп	329,7	348,8	-4,9	586,7	196,3
Тике инвестициялар <sup>1</sup>	182,0	208,9	377,1	189,6	174,5
Портфельдик инвестициялар <sup>2</sup>	-3,0	-14,3	-230,0	161,9	103,1
Финансы деривативдери	0,0	0,0	0,0	0,0	0,0
Башка инвестициялар	150,7	154,2	-152,0	235,2	-81,3
Активдер (“-” көбөйүү)	-24,0	19,4	-362,7	-217,2	122,3
Коммерциялык банктар	-17,0	37,7	-115,9	-157,9	194,4
Дебитордук карыз	-13,5	-27,6	-224,0	-7,5	-62,1
Ишканалардын чет өлкөдөгү эсептери	5,2	-10,9	-3,4	-49,5	-9,9
Жана башка активдер	1,3	20,3	-19,3	-2,3	0,0
Милдеттенмелер (“+” көбөйүү)	174,7	134,8	210,6	452,3	-203,6
Коммерциялык банктар	-26,6	66,6	48,4	50,4	-204,0
Кредиттер	68,6	54,9	40,7	310,8	64,5
Мамлекеттик секторго кредиттер	56,5	38,5	12,9	332,9	118,3
Жеке секторго кредиттер	12,1	16,4	27,8	-22,1	-53,7
Кредитордук карыз	132,7	13,3	121,6	-41,0	-64,2
Башка милдеттенмелер	0,0	0,0	0,0	132,2	0,0
<b>Каталар жана калтырып кетүүлөр</b>	<b>184,0</b>	<b>261,2</b>	<b>833,8</b>	<b>-239,9</b>	<b>385,1</b>
<b>Жалпы баланс</b>	<b>183,7</b>	<b>308,2</b>	<b>83,2</b>	<b>221,9</b>	<b>56,3</b>
<b>Каржылоо</b>	<b>-183,7</b>	<b>-308,2</b>	<b>-83,2</b>	<b>-221,9</b>	<b>-56,3</b>
Улуттук банктын камдары	-169,9	-306,8	-121,3	-267,7	-112,3
Улуттук банктын чет өлкө милдеттенмелери	-23,5	-20,7	18,7	3,5	9,1
Финансылык айырмачылыктар	0,0	0,0	0,0	0,0	0,0

\* - алдын ала алынган маалыматтар

<sup>1</sup> - Улуттук банктын баа берүүлөрүн эске алуу менен<sup>2</sup> - Улуттук банктын маалыматтарын эске алуу менен

**14-таблица:**

Кыргыз Республикасынын кредиторлор боюнча мамлекеттик жана мамлекет тарабынан  
гарантияланган тышкы карызынын түзүмү  
(млн. АКШ доллары)

	2006	2007	2008	2009	2010*
<b>Мамлекеттик жана мамлекет тарабынан гарантияланган тышкы карыз (1+2+3):</b>	<b>1 976,9</b>	<b>2 079,5</b>	<b>2 083,8</b>	<b>2 502,9</b>	<b>2 643,6</b>
<b>1. Көп тараптуу карыз</b>	<b>1 378,5</b>	<b>1 461,7</b>	<b>1 462,1</b>	<b>1 490,8</b>	<b>1 485,6</b>
Дүйнөлүк банк	612,8	656,5	648,2	656,0	649,2
Азия өнүгүү банкы	532,2	586,2	586,7	610,1	590,7
Эл аралык валюта фонду	163,1	149,8	164,5	167,1	176,7
Реконструкциялоонун жана Өнүктүрүүнүн Ислам банкы	31,5	36,3	35,2	34,9	44,4
Реконструкциялоонун жана Өнүктүрүүнүн Европа банкы	16,6	10,4	6,0	2,1	5,7
Айыл-чарбасын өнүктүрүүнүн Эл аралык фонду	10,0	10,3	10,3	10,1	9,6
Өнүгүүнүн Түндүк фонду	6,7	7,4	6,8	6,9	6,6
ОПЭК	5,6	4,9	4,2	3,5	2,8
<b>2. Эки тараптуу карыз:</b>	<b>596,0</b>	<b>616,1</b>	<b>620,7</b>	<b>1 011,8</b>	<b>1 158,0</b>
<b>2.1. КМШ өлкөлөрү:</b>	<b>200,0</b>	<b>200,1</b>	<b>196,4</b>	<b>493,6</b>	<b>505,3</b>
Россия	188,9	191,5	193,6	493,6	505,3
Өзбекстан	11,1	8,6	2,9	-	-
<b>2.2. Башка өлкөлөр:</b>	<b>396,1</b>	<b>416,0</b>	<b>424,3</b>	<b>518,2</b>	<b>652,7</b>
Япония	230,5	242,8	251,2	302,5	344,8
Германия	58,8	69,6	74,3	76,8	67,3
Түркия	48,4	49,3	50,1	49,8	49,5
Корея	18,4	18,2	13,6	14,6	15,0
Кувейт фонду	15,8	16,8	16,6	17,9	16,1
Кытай	14,4	8,6	9,1	46,8	150,8
Франция	5,7	6,5	6,2	6,4	5,9
Дания	3,0	3,2	3,3	3,4	3,3
Индия	1,0	1,0	-	-	-
<b>3. Мамлекет тарабынан гарантияланган карыз</b>	<b>2,4</b>	<b>1,7</b>	<b>1,0</b>	<b>0,3</b>	<b>-</b>

\* - алдын ала алынган маалыматтар

"-" - операциялар ишке ашырылган эмес

**15-таблица:**

Коммерциялык банктардын, уставдык (акционердик) капиталы тууралуу маалыматтар (бир мезгилдин акырына карата)

(млн. сом.)

Банктардын аталыштары	2006			2007			2008			2009			2010		
	а	б	в	а	б	в	а	б	в	а	б	в	а	б	в
<b>Бардыгы болуп</b>	<b>3 962,8</b>	<b>3 598,5</b>	<b>2 336,7</b>	<b>6 105,5</b>	<b>5 805,8</b>	<b>3 566,9</b>	<b>7 850,4</b>	<b>7 813,4</b>	<b>4 540,8</b>	<b>8 903,0</b>	<b>8 666,0</b>	<b>4 588,1</b>	<b>7 774,7</b>	<b>7 518,6</b>	<b>2 634,3</b>
«АзияУниверсалБанк» ААКсы	400,0	300,0	218,9	700,0	700,0	671,1	1 337,5	1 337,5	1 290,5	1 422,4	1 422,4	1 375,8	-	-	-
«Айыл банк» ААКсы	-	-	-	400,0	300,0	-	480,0	480,0	0,0	560,0	560,0	0,0	560,0	560,0	0,0
"АкылInvestbank" ААКсы <sup>1</sup>	-	-	-	-	-	-	-	-	-	100,0	100,0	100,0	100,0	100,0	100,0
РК "АМИНБАНК" ААКсы	263,0	63,0	11,9	263,0	263,0	43,9	300,0	263,0	0,2	300,0	263,0	0,2	300,0	300,0	0,2
"ЮниКредит Банк" ААКсы	500,0	500,0	470,9	500,0	500,0	470,9	700,0	700,0	670,9	700,0	700,0	680,0	700,0	700,0	680,0
"Азия Банк" ЖАК	79,8	79,8	79,8	79,8	79,8	-	126,0	126,0	0,0	146,0	146,0	108,8	202,1	146,0	108,8
"БТА Банк" ЖАК	100,0	100,0	-	125,0	125,0	-	160,0	160,0	0,0	200,0	200,0	0,0	216,0	216,0	0,0
"БАНК-БАКАЙ" ААКсы	480,0	480,0	340,8	800,0	800,0	568,0	1 000,0	1 000,0	710,0	1 000,0	1 000,0	710,0	1 000,0	1 000,0	0,0
"Демир Кыргыз Ингерншил Банк" ЖАК	132,5	132,5	132,5	132,5	132,5	132,5	132,5	132,5	132,5	132,5	132,5	132,5	132,5	132,5	132,5
"Дос-Кредобанк" ААКсы	130,0	130,0	-	180,0	180,0	-	200,0	200,0	0,0	242,0	242,0	0,0	270,7	270,7	0,0
"Залкар Банк" ААКсы	-	-	-	-	-	-	-	-	-	-	-	-	40,9	40,9	0,0
ИБ "Ысык-Көл" ААКсы	60,0	60,0	3,7	271,0	71,3	0,3	271,0	271,0	0,3	271,0	271,0	0,1	271,0	271,0	0,3
"Казкоммерцбанк Кыргызстан" ААКсы	100,0	100,0	93,6	100,0	100,0	93,7	120,5	120,5	114,2	120,5	120,5	114,0	153,5	153,5	147,0
"Кыргыз инвестициялык-кредиттик банк" ЖАК	266,9	266,9	240,2	355,0	355,0	319,5	394,2	394,2	354,8	440,9	440,9	396,8	471,0	471,0	423,9
"КыргызКредит Банк" ААКсы	110,0	110,0	-	200,0	200,0	0,1	300,0	300,0	0,1	300,0	300,0	0,1	300,0	300,0	0,1
"Кыргызөнөржайкурулушбанк" ААКсы <sup>2</sup>	100,0	100,0	-	110,0	110,0	-	-	-	-	-	-	-	-	-	-
"Коммерциялык банк КЫРГЫЗСТАН" ААКсы	160,9	138,9	-	160,9	160,9	-	160,9	160,9	0,0	160,9	160,9	2,2	160,9	160,9	3,3
"Манас Банк" ЖАК	-	-	-	300,0	300,0	300,0	300,0	300,0	300,0	500,0	500,0	300,0	500,0	500,0	300,0
"РСК Банк" ААКсы <sup>3</sup>	108,8	108,8	-	116,2	116,2	-	425,0	425,0	0,0	844,0	844,0	0,0	844,0	844,0	0,0
АКБ "Толубай" ЖАК	63,0	63,0	1,2	88,0	88,0	1,7	105,0	105,0	2,0	125,0	125,0	2,3	144,0	144,0	2,5
"ФинансКредитБанк КЛАБ" ААКсы	300,0	300,0	300,0	300,0	300,0	300,0	300,0	300,0	300,0	300,0	300,0	0,0	300,0	300,0	0,0
"Халык Банк Кыргызстан" ААКсы	334,2	334,2	334,2	534,2	534,2	534,2	534,2	534,2	534,2	534,2	534,2	534,2	534,2	534,2	534,2
"Экобанк" ААКсы	168,3	126,0	3,7	258,7	258,7	-	372,4	372,4	0,0	372,4	372,4	0,0	372,4	372,4	0,0
Пакистан Улуттук банкынын Бишкектеги филиалы	105,4	105,4	105,4	131,1	131,1	131,1	131,1	131,1	131,1	131,1	131,1	131,1	201,5	201,5	201,5

Коммерциялык банктардын маалыматтары боюнча

Эскертүү: а – жарыяланган уставдык капитал, б – төлөнгөн уставдык капитал, в – анын ичинде чет өлкө инвесторлордун үлүшү

<sup>1</sup> 2009-жылдын бугу айынын отуз биринен тартып, Кыргыз Республикасынын банк тутумуна «Асыл» ИАКБ ААКсы (мурдагы «Асыл» ИАКБ) кошулган, анын лицензиясы реабилитациялоого байланышп.

<sup>2</sup> 2009-жылдын бирдин айынын жетибирма эсепинде берилген жана калыбына келтирилген.

<sup>3</sup> 2008-жылдын жетинин айынын биринен тартып «Кыргызөнөржайкурулушбанк» ААКсы «АзияУниверсалБанк» ААКсына бириктирилген

<sup>4</sup> 2008-жылдын тогуздун айынын үчүнөн тартып «Эсеттечүү-сактык компаниясы» ААКсы «РСК банк» ААКсы деп аталып калган

**16-таблица:**

Кыргыз Республикасынын коммерциялык банктардын жыйынтыктоочу көрсөткүчтөрү (бир мезгилдин акырына карата)

(млн. сом.)

	2006	2007	2008	2009*	2010
<b>АКТИВДЕР</b>					
Акча каражаттары	2 006,6	2 088,1	2 967,2	3 738,7	3 870,5
Улуттук банктагы корреспонденттик эсеп	2 889,0	4 014,0	3 835,0	5 446,1	5 513,7
Башка банктардагы корреспонденттик эсептер	5 638,4	3 694,8	8 280,0	16 777,9	7 389,8
Башка банктардагы депозиттер	884,4	1 374,3	1 655,1	1 834,2	3 102,1
Баалуу кагаздар портфели	1 953,4	4 899,0	5 727,4	7 662,8	4 142,5
Кыска мөөнөттүү жайгаштыруулар	323,1	149,1	684,2	739,1	1 004,2
Репо-келишими боюнча сатылып алынган баалуу кагаздар	505,4	334,2	257,7	300,1	101,8
«Таза» кредиттер жана финансылык ижара <sup>1</sup>	11 646,9	21 868,6	26 584,8	24 709,2	24 554,7
Финансы-кредит мекемелерине кредиттер жана финансылык ижара	718,3	1 515,3	1 770,3	797,2	1 064,5
Кардарларга кредиттер жана финансылык ижара <sup>2</sup>	11 298,7	20 797,6	25 573,6	25 117,0	26 310,8
(минус) кредиттер жана финансылык ижара боюнча атайын РППУ	370,1	444,2	759,2	1 204,9	2 820,6
Негизги каражаттар	1 493,1	2 250,1	3 427,6	3 781,6	3 954,8
Активдин ордун жабууга ссуда алуучудан кабыл алынган кыймылсыз мүлк	30,4	37,2	34,6	188,0	323,9
Активдин ордун жабууга ссуда алуучудан кабыл алынган, анын менчигинде турган башка мүлк	2,2	15,1	46,9	78,0	56,3
Консолидацияланбаган компанияларга инвестициялар	6,1	1,1	115,0	127,2	77,2
Башка активдер	890,3	1 408,8	1 310,7	2 600,5	4 517,3
<b>ВСЕГО: АКТИВЫ</b>	<b>28 269,3</b>	<b>42 134,3</b>	<b>54 926,1</b>	<b>67 983,3</b>	<b>58 608,8</b>
<b>БАРДЫГЫ БОЛУП: АКТИВДЕР МИЛДЕТТЕНМЕЛЕР</b>					
Юридикалык жактардын талап боюнча төлөнүүчү депозиттери <sup>3</sup>	9 717,6	10 244,8	13 946,9	21 147,5	14 048,9
Жеке адамдардын депозиттери <sup>4</sup>	4 135,1	6 235,2	6 882,0	9 606,9	12 106,4
Юридикалык жактардын мөөнөттүү депозиттери	1 122,9	2 563,4	2 371,6	2 413,7	1 442,8
Улуттук банктын алдындагы милдеттенмелер	20,1	13,3	8,2	4,0	0,7
Корреспонденттик эсептер	107,3	225,9	39,8	531,7	443,2
Башка банктардагы депозиттер <sup>5</sup>	2 293,2	3 619,7	4 878,6	4 539,3	4 197,4
Кыска мөөнөттүү жайгаштыруулар	0,0	284,0	142,6	62,7	0,0
Бийлик органдарынан депозиттер жана кредиттер	1 492,6	3 781,6	4 931,1	6 559,0	5 129,1
Репо-келишими боюнча сатылган баалуу кагаздар	1,2	140,8	170,3	300,1	231,0
Алынган кредиттер	2 673,6	3 756,4	6 619,9	4 368,8	3 690,1
Субординацияланган карыздык милдеттенмелер	376,8	324,9	127,5	132,6	129,0
Башка милдеттенмелер	1 282,3	1 946,6	1 985,3	3 392,2	4 605,9
<b>БАРДЫГЫ БОЛУП: МИЛДЕТТЕНМЕЛЕР</b>	<b>23 222,8</b>	<b>33 136,6</b>	<b>42 103,8</b>	<b>53 058,5</b>	<b>46 024,5</b>
<b>КАПИТАЛ</b>					
Акционерлердин капиталы	4 669,4	8 464,3	11 694,0	13 644,3	11 320,5
а) жөнөкөй акциялар	3 594,7	5 801,8	7 809,6	8 663,4	7 516,1
б) артыкчылыктуу акциялар	3,8	3,8	2,6	2,6	2,6
в) номиналдан үстөк салынган капитал	4,4	130,1	121,8	173,9	482,2
г) бөлүштүрүлбөгөн пайда, бардыгы болуп	1 066,6	2 528,7	3 760,1	4 804,4	3 319,8
Жалпы камдар	377,0	533,4	1 128,3	1 280,4	1 263,7
а) негизги каражаттарды кайра баалоо боюнча кам	101,5	101,2	574,9	713,3	701,9
б) сатууга жарактуу баалуу кагаздарды кайра баалоо боюнча кам	1,5	4,6	-5,8	20,5	0,6
в) кредиттер жана финансылык ижара боюнча жалпы РППУ	271,9	427,1	557,6	544,0	560,2
г) башка классификациялануучу активдер боюнча жалпы РППУ	2,2	0,6	1,7	2,6	1,1
д) башка жалпы камдар	0,0	0,0	0,0	0,0	0,0
<b>БАРДЫГЫ БОЛУП: КАПИТАЛ</b>	<b>5 046,5</b>	<b>8 997,7</b>	<b>12 822,3</b>	<b>14 924,8</b>	<b>12 584,3</b>
<b>БАРДЫГЫ БОЛУП: МИЛДЕТТЕНМЕЛЕР ЖАНА КАПИТАЛ</b>	<b>28 269,3</b>	<b>42 134,3</b>	<b>54 926,1</b>	<b>67 983,3</b>	<b>58 608,8</b>

\* 2009-жылдагы маалыматтардын коррективировкалангандыгына байланыштуу «АзияУниверсалБанк» ААКсынын көрсөткүчтөрүнө коррективировкалоосуз

<sup>1</sup> Дисконттун жана кредиттер боюнча атайын РППУнун суммасына төмөндөтүлгөн

<sup>2</sup> Юридикалык жактарга жана жеке адамдарга кредиттерди камтыйт

<sup>3</sup> Эсептешүү (күндөлүк) эсептерди жана юридикалык жактардын талап боюнча төлөнүүчү депозиттерин камтыйт

<sup>4</sup> Эсептешүү (күндөлүк) эсептерди, жеке адамдардын талап боюнча төлөнүүчү жана мөөнөттүү депозиттерин камтыйт

<sup>5</sup> Эсептешүү (күндөлүк) эсептерди, банктардын ж.б. финансы-кредит мекемелердин талап боюнча төлөнүүчү жана мөөнөттүү депозиттери

**17-таблица:**

Коммерциялык банктардын башкы мекемелери жана филиалдары боюнча 2010-жылдын акырына карата алынган маалыматтар

Банк	Башкы мекеменин жайгашкан жери	Филиалдар												Чүй обл.
		211	46	11	33	30	14	39	9	29				
<b>Бардыгы болуп филиалдар</b>														
<b>Резидент банктардын филиалдары</b>														
«Айыл Банк» ААКсы	Бишкек ш.	22	1	2	5	2	2	5	2	2	3			
«Акылвестбанк» ААКсы	Бишкек ш.	-	-	-	-	-	-	-	-	-	-	-	-	
«АМАНБАНК» РК ААКсы	Бишкек ш.	7	1	-	1	-	-	1	2	-	1	1	1	
«Азия Банк» ЖАК	Бишкек ш.	5	3	-	-	-	-	1	1	-	1	-	-	
«БАКАЙ БАНК» ААКсы	Бишкек ш.	5	-	-	1	-	-	1	1	-	1	-	2	
«БТА Банк» ЖАК	Бишкек ш.	14	2	1	2	-	-	3	-	-	4	-	2	
«Демир Кыргыз Интернешнл Банк» ЖАК	Бишкек ш.	5	4	-	-	-	-	-	-	-	1	-	-	
«Дос-Кредобанк» ААКсы	Бишкек ш.	9	1	-	1	-	2	1	2	2	1	-	2	
«Залкар Банк» ААКсы <sup>1</sup>	Бишкек ш.	1	1	-	-	-	-	-	-	-	-	-	-	
«Ысык-Көл» ИБ ААКсы	Бишкек ш.	6	2	-	1	-	2	1	2	-	1	-	-	
«Казкоммерцбанк Кыргызстан» ААКсы	Бишкек ш.	2	1	-	-	-	-	-	-	-	1	-	-	
«Кыргыз инвестициялык-кредит банк» ЖАК	Бишкек ш.	8	2	-	2	-	1	2	1	1	2	-	-	
«КыргызкредитБанк» ААКсы	Бишкек ш.	3	3	-	-	-	-	-	-	-	-	-	-	
«КБ КЫРГЫЗСТАН» ААКсы	Бишкек ш.	30	6	2	6	-	3	5	1	3	5	1	4	
«Манас Банк» ЖАК	Бишкек ш.	1	-	-	-	-	-	1	-	-	-	-	-	
«Эсептешүү-Сактык компаниясы» ААКсы	Бишкек ш.	51	3	5	10	-	7	9	4	5	9	4	8	
АКБ «Толубай» ЖАК	Бишкек ш.	2	2	-	-	-	-	-	-	-	-	-	-	
«ФинансКредитБанк КАБ» ААКсы	Бишкек ш.	8	1	-	1	-	1	2	-	1	2	-	2	
«Халык Банк Кыргызстан» ААКсы	Бишкек ш.	7	3	-	1	-	1	1	-	-	1	-	1	
«Экобанк» ААКсы	Бишкек ш.	11	4	1	1	-	1	2	-	1	2	-	2	
«ЮниКредит Банк» ААКсы	Бишкек ш.	14	6	-	1	-	3	1	1	-	1	1	2	
<b>Резидент эмес банктардын филиалдары</b>														
«ЦАБСиР» Бишкектеги филиалы <sup>2</sup>	Алматы ш.	-	-	-	-	-	-	-	-	-	-	-	-	
Пакистан Улуттук банкынын Бишкектеги филиалы <sup>3</sup>	Карачи ш.	1	1	-	-	-	-	-	-	-	-	-	-	

<sup>1</sup> 2010-жылдын бешин айынын отуз бирине карата абал боюнча «Залкар Банк» ААКсынын 35 филиалы кайра тарыхта абалында турган

<sup>2</sup> 2002-жылдын теке айынын отуз биринен тартып, Кыргызстанда жайгашкан Кыргызстан Республикасынын Бишкектеги филиалына убактылуу администрация резимми киргизилген. 2002-жылдын теке айынын он бешинен тартып, Алматы шаарында жайгашкан Кыргызстан Республикасынын Бишкектеги филиалына убактылуу администрация резимми киргизилген. 2003-жылдын теке айынын отузунан тартып Кыргызстанда жайгашкан Кыргызстан Республикасынын Бишкектеги филиалына убактылуу администрация резимми киргизилген.

<sup>3</sup> Банк-резидент эмес филиалы 2000-жылдын чын куран айынын эсвийрма тартууда банк операцияларын жүргүзүү укугу менен берилген банктык лицензиялардын ресептрине киргизилген

"-" - белгиси филиалынын эсептешүүү бидирет



**18-таблица:**

Коммерциялык банктардын кассалык жүгүртүүлөрүнүнүзүмү жана 2010-жылдагы акча кайтарымдуулугу  
(млн. сом.)

	Келип түшүүлөр				Берүүлөр							Берүүлөрдөн (келип түшүүлөрдөн) (берүүлөрдүн) артып турушу (+/-) (9-4)	Кайтарымдуулук пайыздарда (4/9)							
	саяктардан, пошлиналардан жана жыйымдардан		чет өлкө валютасын сатуудан		жана башкалар		жыйынтыгында		эмгек акыны төлөө үчүн Казыналыкка		пенсия жана жөлөк пулду төлөөгө			чет өлкө валютасын сатып алууга		жана башка чыгашаларга		жыйынтыгында		
	1	2	3	4	5	6	7	8	9	10	11			12	13	14	15	16	17	18
<b>Бардыгы болуп республика боюнча</b>	<b>13 654,0</b>	<b>48 589,6</b>	<b>236 409,1</b>	<b>298 652,7</b>	<b>15 684,4</b>	<b>15 411,0</b>	<b>64 485,2</b>	<b>206 661,7</b>	<b>302 242,3</b>	<b>3 589,6</b>	<b>98,8</b>									
Бишкек ш.	3 625,5	37 739,7	136 206,5	177 571,7	3 310,1	1 368,5	34 308,0	122 492,9	161 479,5	-16 092,2	110,0									
Баткен областы	224,0	407,0	6 448,7	7 079,7	1 221,1	1 238,9	2 981,9	5 605,8	11 047,7	3 968,0	64,1									
Жалал-Абад областы	835,2	1 410,1	28 167,6	30 412,9	2 789,7	2 637,1	9 182,8	22 492,1	37 101,7	6 688,8	82,0									
Ысык-Көл областы	536,5	552,3	9 005,7	10 094,5	1 111,0	1 610,2	1 256,2	9 422,5	13 399,9	3 305,4	75,3									
Нарын областы	128,1	55,6	3 295,8	3 479,5	614,1	1 385,7	165,4	3 720,5	5 885,7	2 406,2	59,1									
Ош ш.	2 546,8	7 073,0	31 432,3	41 052,1	1 848,7	1 057,2	10 948,9	24 367,5	38 222,3	-2 829,8	107,4									
Ош областы	665,9	633,5	7 380,8	8 680,2	1 860,2	2 964,6	2 850,9	5 665,3	13 341,0	4 660,8	65,1									
Талас областы	63,5	67,2	4 199,9	4 330,6	717,5	665,0	901,1	4 430,0	6 713,6	2 383,0	64,5									
Чүй областы	5 028,5	651,2	10 271,8	15 951,5	2 212,0	2 483,8	1 890,0	8 465,1	15 050,9	-900,6	106,0									

Улуттук банктын маалыматтары боюнча

**19-таблица:** Гросстук системада төлөмдөр түзүмү

	2006		2007		2008		2009		2010	
	Көлөмү, млн. сом.	Саны	Көлөмү, млн. сом.	Саны	Көлөмү, млн. сом.	Саны	Көлөмү, млн. сом.	Саны	Көлөмү, млн. сом.	Саны
1 миң сомго чейинки төлөмдөр	1	3 492	1	3 944	2	7 443	3	9 881	3	9 780
1 миңден 100 миңге чейинки	628	23 293	722	27 246	1 028	34 995	1 264	43 624	1 333	47 662
100 миңден 1 миллионго чейинки	5 644	17 251	6 493	19 147	9 469	22 232	9 715	23 333	11 143	26 467
1 миллиондон 10 миллионго чейинки	41 565	11 708	63 693	20 291	79 867	24 002	80 121	24 545	84 306	25 878
10 миллиондон 100 миллионго чейинки	77 300	3 598	146 999	6 002	201 449	7 327	191 641	7 005	170 059	6 250
100 миллиондон ашкан төлөмдөр	6 062	41	24 487	160	83 717	500	134 887	624	116 140	576
<b>Бардыгы болуп</b>	<b>131 200</b>	<b>59 383</b>	<b>242 395</b>	<b>76 790</b>	<b>375 532</b>	<b>96 499</b>	<b>417 632</b>	<b>109 012</b>	<b>382 985</b>	<b>116 613</b>

Улуттук банктын маалыматтары боюнча

**20-таблица:** Клиринг төлөмдөрүнүн областтар боюнча көлөмү жана саны

	2006		2007		2008		2009		2010	
	Көлөмү, млн. сом.	Саны	Көлөмү, млн. сом.	Саны	Көлөмү, млн. сом.	Саны	Көлөмү, млн. сом.	Саны	Көлөмү, млн. сом.	Саны
Бишкек шаары жана Чүй областы	40 943	1 012 923	37 486	1 203 584	44 009	1 667 187	42 279	2 095 196	40 712	1 028 101
Ысык-Көл областы	1 135	94 645	2 321	103 609	2 781	146 442	3 213	192 336	2 957	79 917
Талас областы	745	81 035	797	30 637	913	79 702	893	118 475	987	37 977
Нарын областы	2 124	50 454	1 004	37 197	1 116	51 893	1 316	67 195	1 356	37 379
Жалал-Абад областы	1 379	156 219	3 515	205 419	4 510	254 025	4 779	350 287	4 976	122 639
Ош областы жана Ош шаары	3 856	236 308	4 345	80 454	5 783	170 494	6 130	237 077	4 864	125 901
Баткен областы	1 229	118 170	2 050	72 324	2 113	125 602	2 267	235 995	2 490	59 164
<b>Бардыгы болуп</b>	<b>51 410</b>	<b>1 749 754</b>	<b>51 518</b>	<b>1 733 224</b>	<b>61 225</b>	<b>2 495 345</b>	<b>60 877</b>	<b>3 296 561</b>	<b>58 341</b>	<b>1 491 078</b>

Улуттук банктын маалыматтары боюнча

**21-таблица:** Соода түйүндөрүндө пластик карттар менен жүргүзүлгөн операциялар боюнча маалыматтар

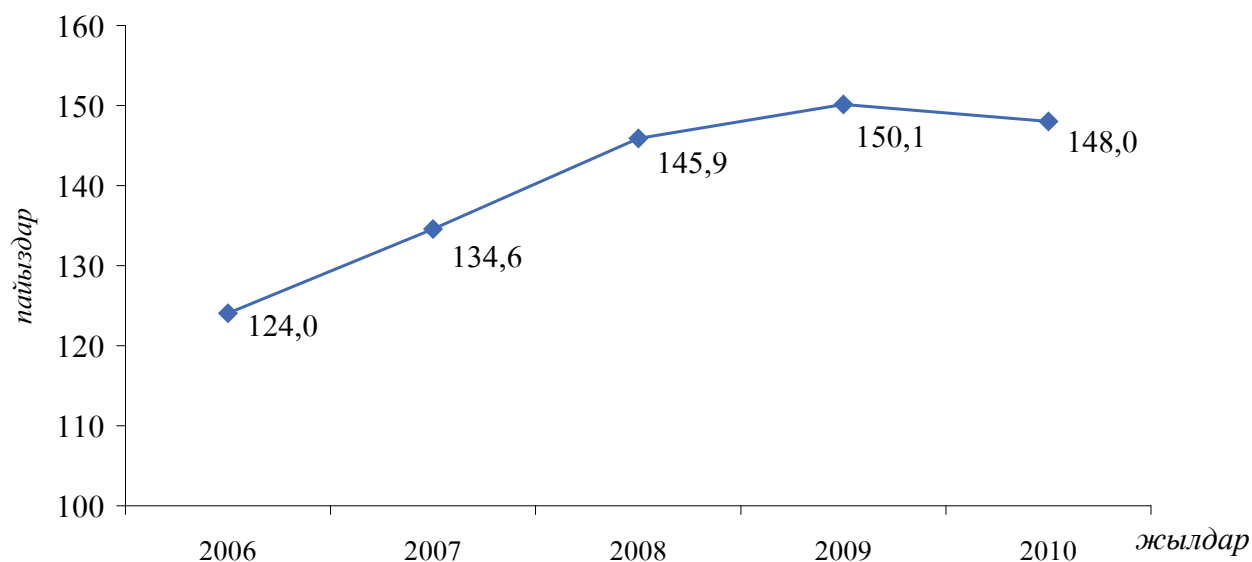
	2006		2007		2008		2009		2010	
	Транзакция-лардын саны	Көлөмү, миң сом.	Транзакция-лардын саны	Көлөмү, миң сом.	Транзакция-лардын саны	Көлөмү, миң сом.	Транзакция-лардын саны	Көлөмү, миң сом.	Транзакция-лардын саны	Көлөмү, миң сом.
Карттардын түрлөрү										
Visa	33 879	112 871	33 506	134 865	35 495	174 271	48 508	148 033	66 935	345 435
Europay/Master Card	6 238	50 280	13 078	59 185	7 539	59 028	6 813	58 477	6 267	110 162
Алай-Карт	37 849	11 539	38 991	17 076	36 205	17 911	38 272	42 164	28 442	15 009
Демир 24	12 413	5 065	17 467	6 866	8 114	4 683	3 442	1 918	-	-
Элкарт	10	3	3 152	882	9 423	3 280	17 252	4 232	8 015	1 918
Union Card	-	-	-	-	-	-	-	-	-	-

Коммерциялык банктардын маалыматтары боюнча

"-" - операциялар ишке ашырылган эмес

**1-график:**

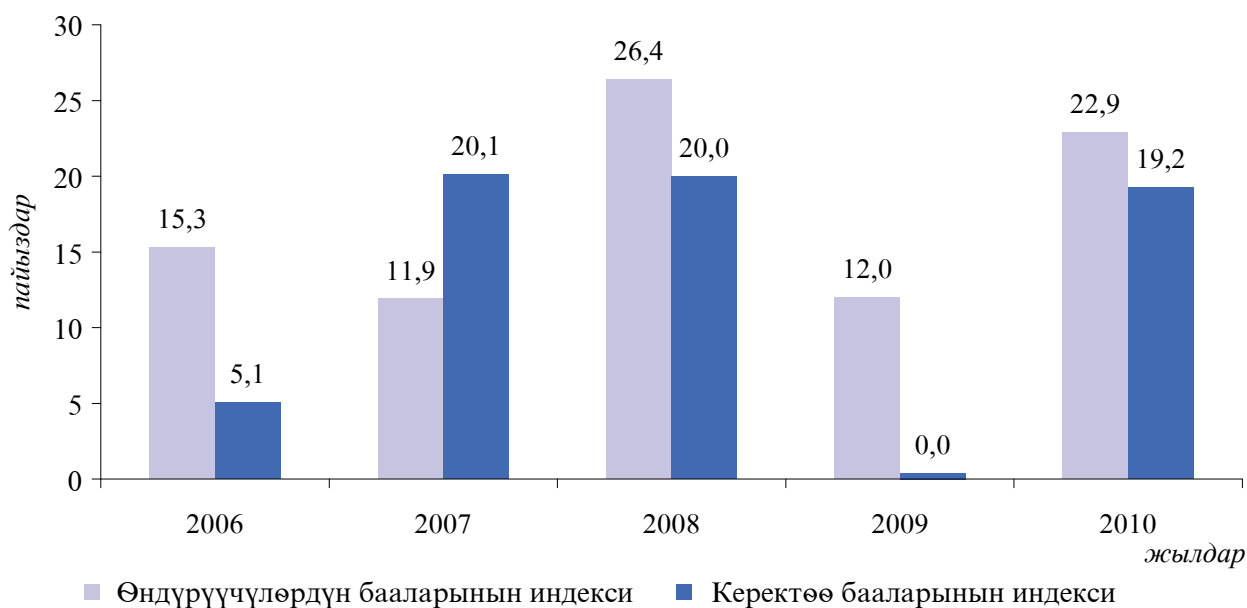
Реалдуу ички дүң өнүмүнүн өсүш арымы  
(2000 = 100 пайыз)



КР УСКнын маалыматтары боюнча

**2-график:**

Керектөө бааларынын жана өндүрүүчүлөрдүн бааларынын өсүш арымдары



КР УСКнын маалыматтары боюнча

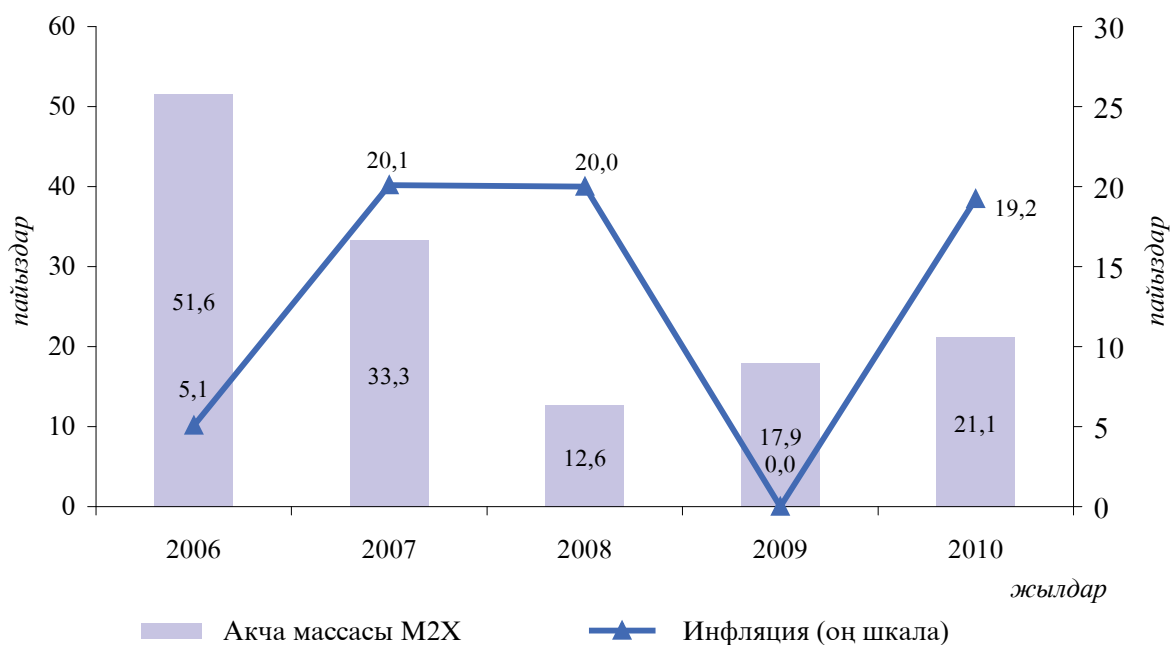
**3-график:**

М2Х акча массасынын түзүмү



**4-график:**

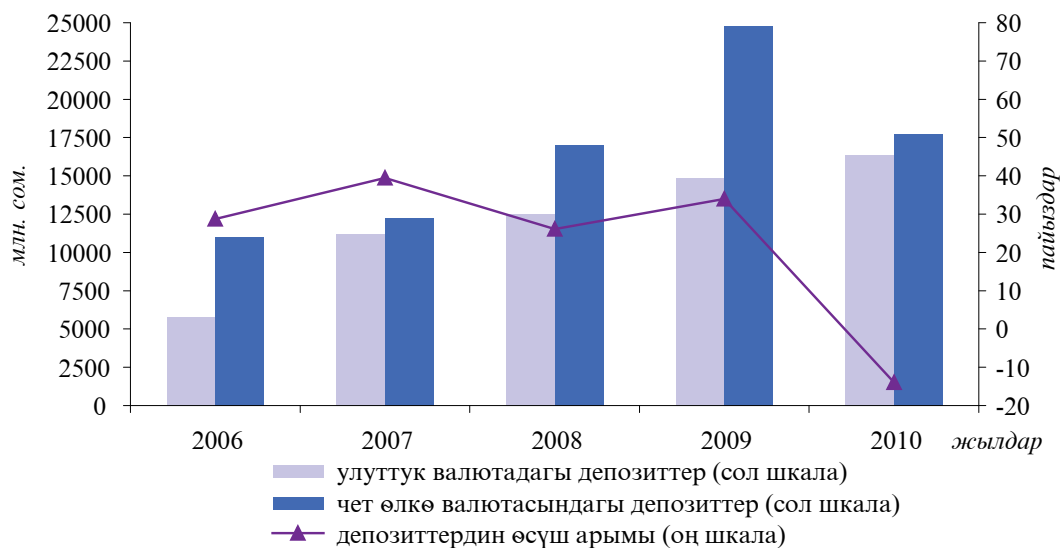
Акча массасынын жана инфляциянын өсүш арымы



КР УСКнын, Улуттук банктын жана комбанктардын маалыматтары боюнча

**5-график:**

Депозиттердин коммерциялык банктардагы калдыктары (бир мезгилдин акырына карата)

**6-график:**

Коммерциялык банктардын депозиттик базасынын динамикасы (бир мезгилдин акырына карата)

**7-график:**

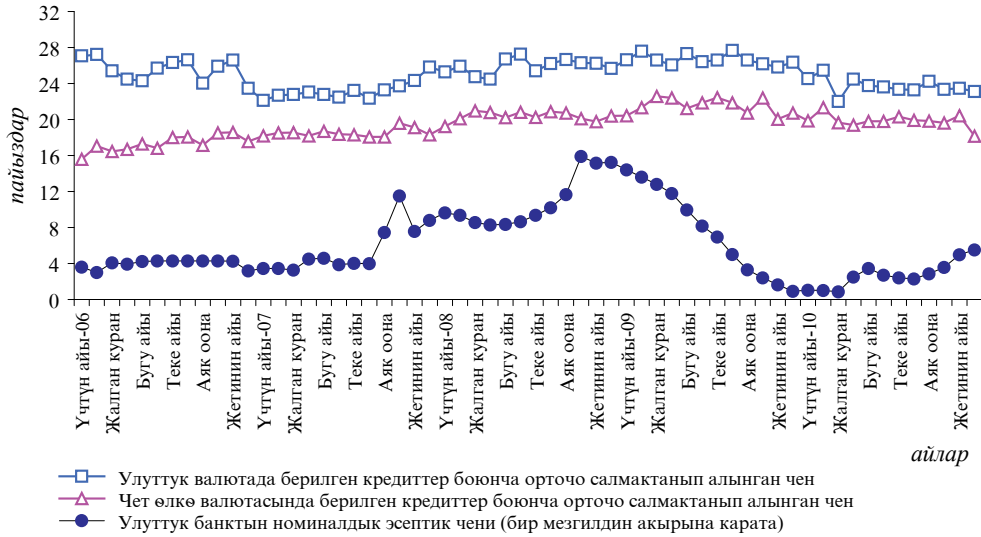
Коммерциялык банктардын депозиттик базасынын түзүмү (бир мезгилдин акырына карата)



Комбанктардын ай сайын берилүүчү регулятивдик отчетторунун маалыматтары боюнча

**8-график:**

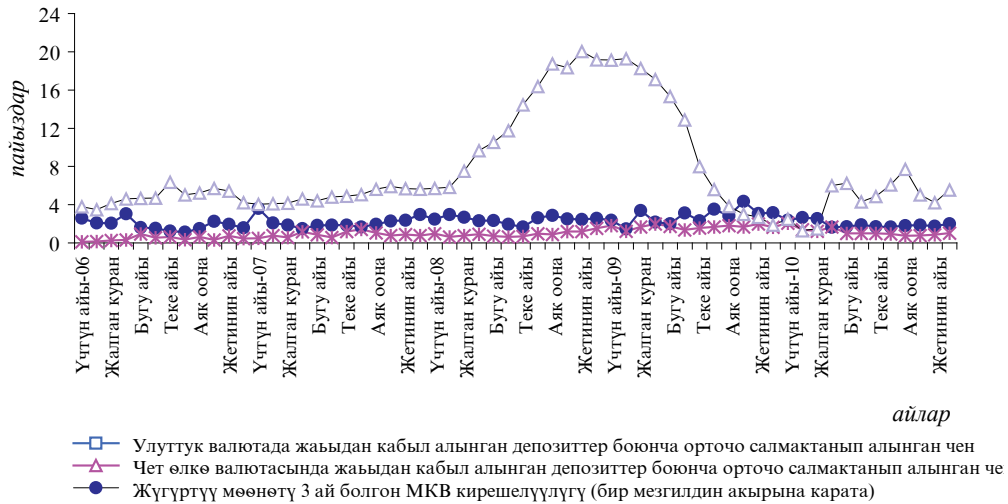
Коммерциялык банктарга берилген кредиттер боюнча пайыздык чендер



Улуттук банктын жана комбанктардын ай сайын берилүүчү регулятивдик отчетторунун маалыматтары боюнча

**9-график:**

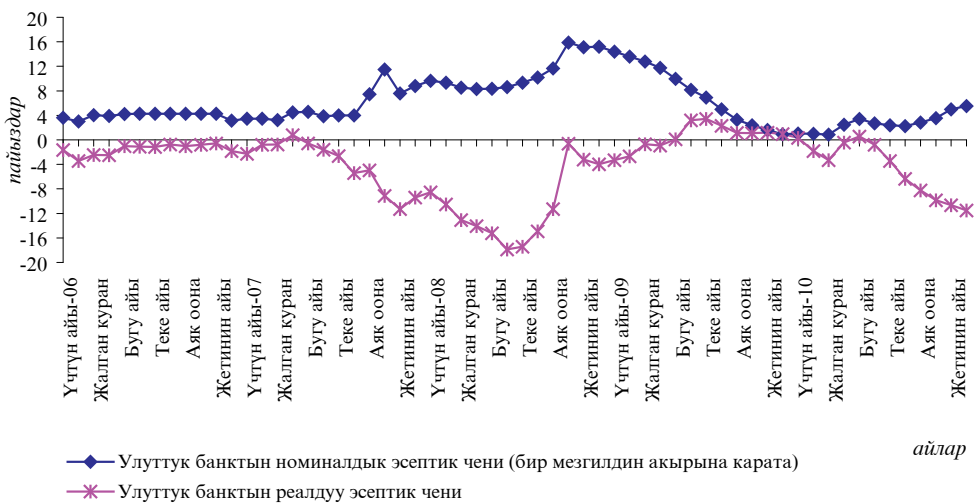
Депозиттер боюнча пайыздык чендер жана МКВлардын кирешелүүлүгү



Улуттук банктын жана комбанктардын ай сайын берилүүчү регулятивдик отчетторунун маалыматтары боюнча

**10-график:**

Номиналдык жана реалдуу эсептик чендин динамикасы



Улуттук банктын маалыматтары боюнча

Эскертүү: реалдуу пайыздык ченди эсептөө үчүн төмөнкү формула колдонулган:

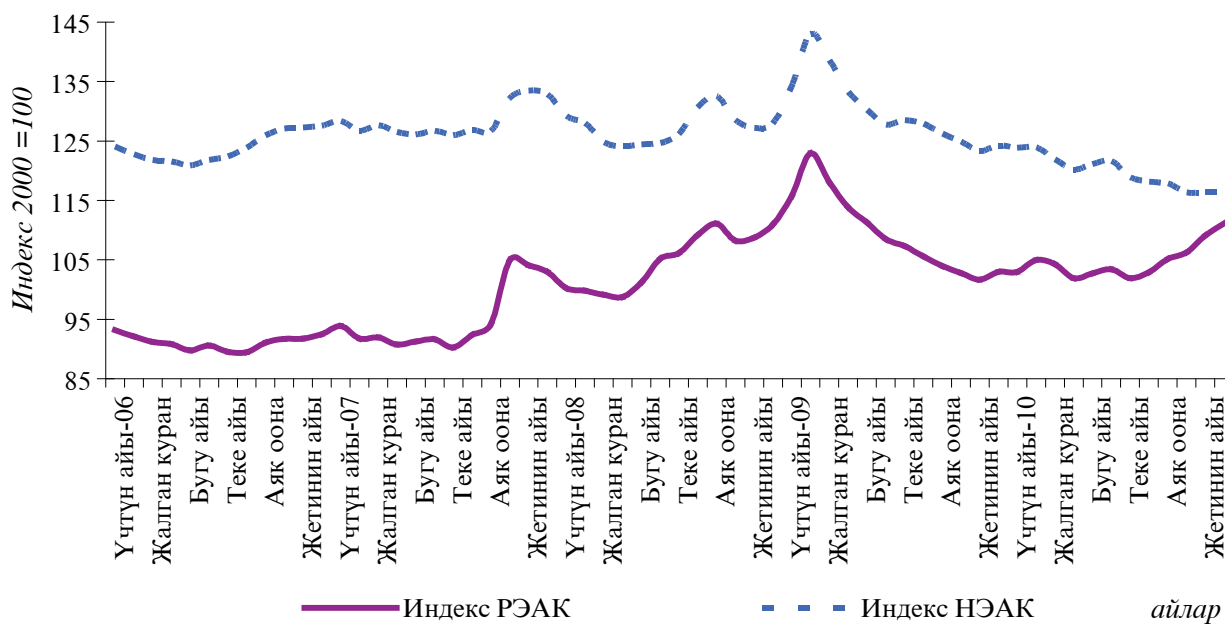
$$r = (i - p) / (p + 100) * 100, \text{ мында } i - \text{номиналдык пайыздык чен,}$$

$p$  - реалдуу пайыздык чен,  $p$  - инфляциянын жылдык арымы



**11-график:**

Номиналдык жана реалдуу эффективдүү алмашуу курстарынын индекстери



Улуттук банктын маалыматтары боюнча

Кыргыз Республикасынын Улуттук банкынын  
2010-жыл үчүн Жылдык отчетуна карата  
3-тиркеме

Улуттук банктын мезгилдүү басылмалары жана башка маалымат каражаттары

№	Басылманын аталышы <sup>1</sup>	Басылма кайсыл тилде чыгарылат	Мезгил аралыгы	Басылманын кыскача мазмуну	Алуучулар
1	2	3	4	5	6
1.	Кыргыз Республикасынын Улуттук банкынын бюллетени	кыргыз, орус жана англис тилдеринде	ай сайын	Негизги макроэкономикалык жана финансылык көрсөткүчтөр боюнча статистикалык маалыматтар. Бюллетенди даярдоодо Улуттук статистика комитетинин, Финансы министрлигинин, коммерциялык банктардын, Кыргыз Республикасынын Финансы рыногуна көзөмөл жана жөнгө салуу кызматынын жана Улуттук банктын материалдары пайдаланылат.	Кыргыз Республикасынын Жогорку Кеңеши, Президенттин Аппараты, Өкмөттүн Аппараты, Кыргыз Республикасынын Жогорку соту, министрликтер жана ведомстволор, коммерциялык банктар, Кыргыз Республикасынын жогорку окуу жайлары жана китепканалары, эл аралык финансы институттары, КМШ өлкөлөрүнүн борбордук банктары, интеграциялык институттар, республикасынын чет өлкөлөрдөгү дипломатиялык өкүлчүлүктөрү, эл аралык уюмдардын өкүлчүлүктөрү жана Кыргыз Республикасында аккредиттелген өлкөлөрдүн элчиликтери, борбордук өнөктөш банктар.
2.	Кыргыз Республикасынын Улуттук банкынын жылдык отчету	кыргыз, орус жана англис тилдеринде	жыл сайын	Улуттук банктын отчеттук жыл ичинде аткарган ишин, экономиканын реалдуу секторундагы өзгөрүүлөрдүн натыйжаларына кыскача мүнөздөмөлөрдү, Улуттук банктын акча-кредит чөйрөсүндөгү чечимдеринин жана аракеттеринин түшүндүрмөлөрүн камтыган толук отчет. Экономикалык өнүгүү жана акча-кредит саясатына тиешелүү маалыматтарды, финансылык отчетту, Улуттук банктын иши жөнүндө жалпы маалыматтарды жана статистикалык тиркемелерди камтыйт.	Кыргыз Республикасынын Жогорку Кеңеши, Президенттин Аппараты, Өкмөттүн Аппараты, Кыргыз Республикасынын Жогорку соту, министрликтер жана ведомстволор, коммерциялык банктар, Кыргыз Республикасынын жогорку окуу жайлары жана китепканалары, эл аралык финансы институттары, КМШ өлкөлөрүнүн борбордук банктары, интеграциялык институттар, республикасынын чет өлкөлөрдөгү дипломатиялык өкүлчүлүктөрү, эл аралык уюмдардын өкүлчүлүктөрү жана Кыргыз Республикасында аккредиттелген өлкөлөрдүн элчиликтери, борбордук өнөктөш банктар.
3.	Улуттук банктын ченемдик актылары	кыргыз жана орус тилдеринде	ай сайын	Улуттук банкта кабыл алынган жоболор, нускалоор жана башка ченемдик актылар.	Кыргыз Республикасынын Жогорку Кеңеши, Президенттин Аппараты, Өкмөттүн Аппараты, Кыргыз Республикасынын соттору, министрликтер жана ведомстволор, коммерциялык банктар, Кыргыз Республикасынын жогорку окуу жайлары жана китепканалары.

<sup>1</sup> Кыргыз Республикасынын Президентинин институту (2009-жылдын тогуздун айынын жыйырма алтысынан тартып)

1	2	3	4	5	6
4.	Кыргыз Республикасында инфляция боюнча баяндама	кыргыз, орус жана англис тилдеринде	чейрек сайын	Республикадагы жана анын региондорундагы керектөө бааларынын динамикасы, инфляциянын негизги факторлоруна иликтөөлөр чагылдырылат. Басылмада Улуттук банктын ачка-кредит саясат жагында кабыл алган чечимдери жана келечекке инфляциялык болжолдоолор камтылат.	Кыргыз Республикасынын Жогорку Кеңеши, Президенттин Аппараты, Өкмөттүн Аппараты, министрликтер жана ведомстволор, коммерциялык банктар, Кыргыз Республикасынын жогорку окуу жайлары жана китепканалары, эл аралык финансы институттары, КМШ өлкөлөрүнүн борбордук банктары, интеграциялык институттар, Кыргыз Республикасынын чет өлкөлөрдөгү дипломатиялык өкүлчүлүктөрү, эл аралык уюмдардын Кыргыз Республикасында аккредиттелген өкүлчүлүктөрү жана чет өлкө элчиликтери.
5.	Кыргыз Республикасынын төлөм тендеми	кыргыз, орус жана англис тилдеринде	чейрек сайын	Басылма, тышкы сектордун өнүгүшүндөгү акыркы тенденцияларды чагылдырат жана төлөм тендеми, тышкы соода, эл аралык камдар, тышкы карыз жана эл аралык инвестициялык позициялар боюнча статистикалык маалыматтарды, ошондой эле төлөм тендемин түзүү ыкмаларын жана маалымат базасын камтыйт	Кыргыз Республикасынын Жогорку Кеңеши, Президенттин Аппараты, Өкмөттүн Аппараты, министрликтер жана ведомстволор, коммерциялык банктар, Кыргыз Республикасынын жогорку окуу жайлары жана китепканалары, эл аралык финансы институттары, КМШ өлкөлөрүнүн борбордук банктары, чет өлкө борбордук өнөктөш банктары, интеграциялык институттар, Кыргыз Республикасынын чет өлкөлөрдөгү дипломатиялык өкүлчүлүктөрү, эл аралык уюмдардын Кыргыз Республикасында аккредиттелген өкүлчүлүктөрү жана чет өлкө элчиликтери.
6.	Кыргыз Республикасынын Улуттук банкынын пресс-релизи	кыргыз жана орус тилдеринде	апта сайын	Басылмада валюталардын Улуттук банк тарабынан белгиленген расмий курстары, банктар аралык валюта тооруктарынын жыйынтыктары, МКВ жана Улуттук банктын ноталарынын рынокторундагы абал, Улуттук банктын эсептик чени, Улуттук банктын ишинин негизги багыттары боюнча аналитикалык материалдар, ошондой эле Улуттук банкта апта ичинде болуп өткөн окуялардын түрмөгү баяндалат.	Кыргыз Республикасынын Жогорку Кеңеши, Президенттин Аппараты, Өкмөттүн Аппараты, Кыргыз Республикасынын Жогорку соту, министрликтер жана ведомстволор, коммерциялык банктар, Кыргыз Республикасынын жогорку окуу жайлары жана китепканалары, эл аралык финансы институттары, КМШ өлкөлөрүнүн борбордук банктары, интеграциялык институттар, жалпыга маалымдоо каражаттары.
7.	Банк тутумунун өнүгүү тенденциялары	кыргыз, орус жана англис тилдеринде	жарым жылда бир жолу	Банк тутумунун өнүгүү жолуна анализдөөлөр жана баа берүүлөр, ошондой эле Кыргызстандын банк тутумунун туруктуулугунун курамдык элементтерине баа берүүлөр камтылат.	Кыргыз Республикасынын Жогорку Кеңеши, Президенттин Аппараты, Өкмөттүн Аппараты, министрликтер жана ведомстволор, коммерциялык банктар, Кыргыз Республикасынын жогорку окуу жайлары жана китепканалары, эл аралык финансы институттары, КМШ өлкөлөрүнүн борбордук банктары, чет өлкө борбордук өнөктөш банктары, интеграциялык институттар, республиканын чет өлкөлөрдөгү дипломатиялык өкүлчүлүктөрү, эл аралык уюмдардын Кыргыз Республикасында аккредиттелген өкүлчүлүктөрү жана чет өлкө элчиликтери.

1	2	3	4	5	6
8.	Чет өлкө валюталарынын кыргыз сомуна карага эсептик курстары жана Улуттук банктын эсептик чени	кыргыз жана орус тилдеринде	жыл сайын	Чет өлкө валюталарынын кыргыз сомуна карага Улуттук банк тарабынан белгиленген эсептик курстары, Улуттук банктын жыл ичиндеги эсептик чени жөнүндө маалыматтар.	Кыргыз Республикасынын Жогорку Кеңеши, Президенттин Аппараты, Өкмөттүн Аппараты, Кыргыз Республикасынын Жогорку соту, министрликтер, ведомстволор жана финансылык уюмдар, коммерциялык банктар.
9.	Маалыматтык китепчелер жана нускалоолор	кыргыз жана орус тилдеринде	Түзүмдүк бөлүмдөрдүн иш планына ылайык	Маалыматтык китепчелер жана усулдук колдонмолор Улуттук банктын ишинин бардык багыттары боюнча чыгарылат.	Кыргыз Республикасынын Жогорку Кеңеши, Президенттин Аппараты, Өкмөттүн Аппараты, Кыргыз Республикасынын Жогорку соту, министрликтер жана ведомстволор, коммерциялык банктар, банктык эмес финансы мекемелери, жогорку окуу жайлары жана китепканалар.
10.	Улуттук банктын расмий веб-сайты www.pbkg.kg	кыргыз, орус жана англис тилдеринде	Айкын убакыт ыргагында жаныртылып турат	Банктык мыйзамдарды, Улуттук банктын акча-кредит саясатын, коммерциялык банктардын жана башка финансы-кредит мекемелеринин ишин жөнгө салуучу, төлөм системасын жана наг акча жүргүзүлүшүн жана кароого сунушталып жаткан документтердин долбоорлорун талкууга чыгаруу боюнча маалыматтарды уюштуруу жагында ченемдик-укуктук актыларды, Улуттук банктын лицензия алышкан коммерциялык банктардын жана банктык эмес финансы-кредит мекемелердин үзгүлтүксүз жаңыртылып турган тизмесин, ошондой эле, коммерциялык банктар тарабынан сунушталган кызмат көрсөтүүлөргө тарифтер жөнүндө маалыматтарды кошо алганда, Улуттук банктын иши боюнча маалыматтар жайгаштырылат. Сайтта ошондой эле, коммерциялык банктар тутуму жана банктык эмес финансы сектору боюнча материалдар, монетардык баяндама, тышкы экономикалык көрсөткүчтөр, төлөм теңдеми, эл аралык камдар, тышкы карыз жана өлкөнүн эл аралык инвестициялык позициясы боюнча статистикалык маалыматтар; улуттук валютанын жаралуу тарыхы боюнча маалыматтар, маалыматтык-аналитикалык материалдар чагылдырылат.	Маалыматтардан тоскоолдуксуз пайдалануу

1	2	3	4	5	6
11.	«Национальный банк сообщает» теле берүүсү	орусча	Ай сайын	<p>Улуттук банктын расмий басылмаларынын интернет версиялары: «Улуттук банктын бюллетени», «Жылдык отчет», «Кыргыз Республикасындагы инфляция боюнча баяндама», «Кыргыз Республикасынын төлөм теңдеми», «Улуттук банктын пресс-релизи», «Кыргыз Республикасынын банк тутумунун өнүгүү тенденциялары» - ар бир басылманын чыгуу мезгилине жараша жаңыртылып турат. Өзүнчө бөлүктө: ишке кабыл алуу, банкты, алмашуу бюролорун, микрофинансылык уюмдарды ачуу боюнча документтердин формалары жайгаштырылат.</p> <p>Улуттук банктын катышуусу менен ишке ашырылган операциялар жана валюталардын Улуттук банк тарабынан белгиленген расмий курстары, эсептик чен тууралуу маалыматтар, өлкөнүн башкы банкында болуп өткөн окуялар түрмөгү айкын убакыт ыргагында жаңыртылып турат.</p>	Берүү «5 канал» телеканалында көрсөтүлөт

## Кыскартылган сөздөрдүн тизмеси

АӨБ	Азия өнүгүү банкы
ААК	Ачык акционердик коом
АКУ (SDR)	Атайын карыз алышуу укугу
АКШ	Америка Кошмо Штаттары
БРАФ	Банктарды рефинансылоонун адистештирилген фонду
БФКМ	Банктык эмес финансы-кредит мекемелери
БЭЭС	Бухгалтердик эсепке алуунун эл аралык стандарттары
ГЭС	Гидроэлектростанция
ГСРРВ	Айкын убакыт ыргагында эсептешүүлөрдүн grosстук системасы
ДБ	Дүйнөлүк банк
ЕБРР	Реконструкциялоо жана өнүгүүнүн Европа банкы
ЕврАзЭс	Евразия экономикалык шериктештиги
ЕМПЦ	Бирдиктүү банктар аралык процессинг борбору
ЖАК	Жабык акционердик коому
ЖМК	Жалпыга маалымдоо каражаттары
ЖЧК	Жоопкерчилиги чектелген коом
ИАКБ	Инвестициялык акционердик-коммерциялык банк
ИДП	Ички дүң өнүм
КИМФО	Эл аралык финансылык отчетту чечмелөө боюнча комитет
КМШ	Көзкарандысыз Мамлекеттер Шериктештиги
КММ	Күйүүчү-майлоочу материалдар
КНС	Кошумча нарк салыгы
КР	Кыргыз Республикасы
КФБ	Кыргыз фондулук биржасы
МБК	Мамлекеттик бажы комитети
МБК	Мамлекеттик баалуу кагаздар
МБК(ж)	Мамлекеттик жөнгө салуучу баалуу кагаздар
МКА	Микрокредиттик агенттик
МКВ	Мамлекеттик казына векселдери
МКВ(ж)	Мамлекеттик жөнгө салуучу казына векселдери
МКК	Микрокредиттик компания
МКМ	Мамлекеттик казына милдеттенмелери
МКМ(ж)	Мамлекеттик жөнгө салуучу казына милдеттенмелери



МКО	Мамлекеттик казына облигациялары
МФК	Микрофинансылык компания
МФУ	Микрофинансылык уюмдар
НЭАК	Номиналдык эффективдүү алмашуу курсу
ПФТ/ОД	Терроризмди каржылоого жана кылмыш жолу менен алынган кирешелерди легализациялоого (адалдоого) каршы аракеттенүү
РППУ	Потенциалдуу кредиттик жана лизингдик жоготуулардын жана чыгым тартуулардын ордун жабууга каралган кам
РЭАК	Реалдуу эффективдүү алмашуу курсу
СМСФО	Финансылык отчеттуулуктун эл аралык стандарттары боюнча кеңеш
ССРМ	Микрокаржылоону өнүктүрүүнүн орто мөөнөттүк стратегиясы
СПК	Пакеттик клиринг системасы
УСК	Улуттук статистика комитети
ФКМ	Финансы-кредит мекемелери
ФОЭС	Финансылык отчеттуулуктун эл аралык стандарттары
ЭВФ	Эл аралык валюта фонду
CAMEL	Коммерциялык банктардын ишине баа берүүнүн рейтингдик системасы
ESF	ЭВФтин тышкы таасирлерди четтетүү үчүн каржылоо механизми
IFSB	Ислам финансылык кызмат көрсөтүүлөр кеңеши
ROA	Активдерге карата кирешелүүлүк коэффициенти
ROE	Капиталга карата кирешелүүлүк коэффициенти
RCF	Ыкчам кредиттөө механизми
SECO	Швейцария кызматташтык бюросу
SWIFT	Бүткүл дүйнөлүк банктар аралык финансылык телекоммуникациялар шериктештиги
USD	АКШ доллары

