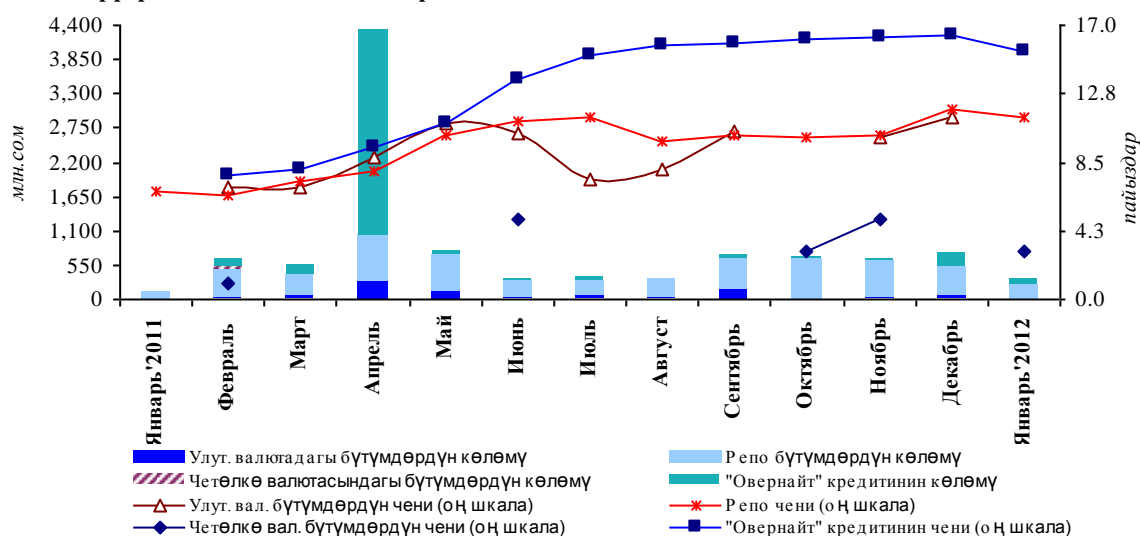


Банктар аралык кредиттик ресурстар рыногу (2012-жылдын январь айы)

Январь айында ички банктар аралык кредиттик рынокто бүтүмдөр көлөмүнүн, 2011-жылдын декабрь айындагы 460,4 млн. сомдун ордун 255,5 млн. сомду түзгөн репо-операциялар көлөмүнүн азайышынын (-44,5 пайыз) натыйжасында, ошондой эле кароого алынып жаткан мезгил ичинде улуттук валютадагы кредиттерди берүүнүн жоктугу менен дээрлик эки эсеге, 265,0 млн. сомго чейин төмөндөөсү байкалган. 2011-жылдын декабрь айында чет өлкө валютасында талап кылынбаган кредиттердин көлөмү 9,5 млн. сом өлчөмүндө түптөлгөн.

Кароого алынып жаткан айдын жыйынтыгы боюнча банктар аралык насыяларды сунуштоо мөөнөттөрү да төмөндөгөн: репо шарттарында кредиттер боюнча орточо алынган мөөнөт 6 күндөн 3 күнгө чейин азайган, ал эми чет өлкө валютасындагы кредиттер бир күнгө чейинки мөөнөткө берилген.

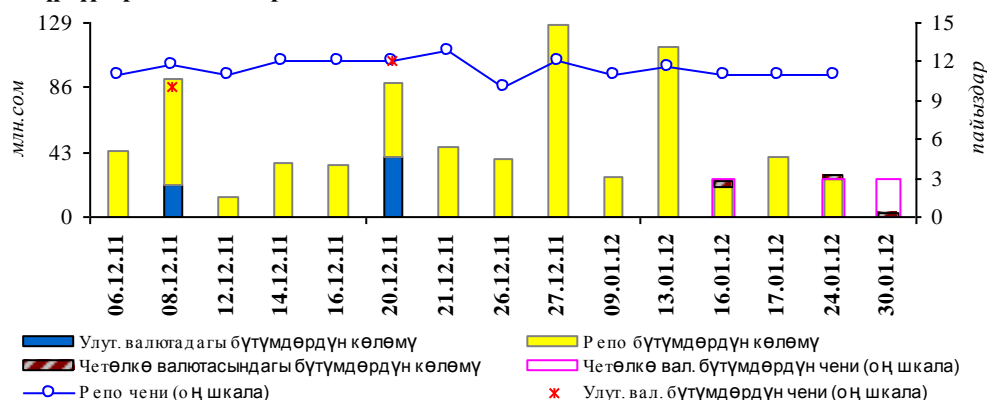
1-график. Ички банктар аралык кредит рыногундагы бүтүмдөрдүн көлөмдөрүнүн жана пайыздык чендердин динамикасы



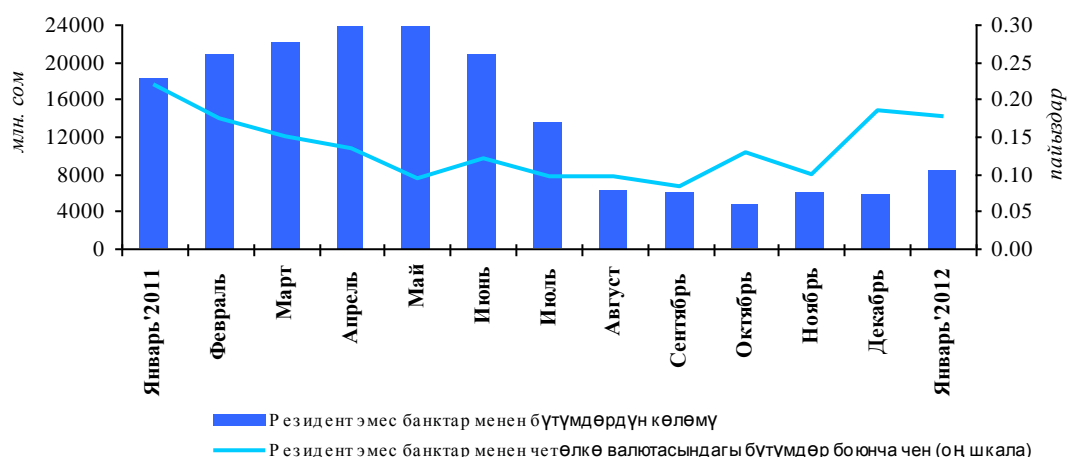
Кароого алынып жаткан мезгил ичинде репо операциялар боюнча пайыздык чендин 11,8 пайыздан 11,3 пайызга чейин төмөндөөсү да белгиленген, ал эми чет өлкө валютасындагы кредиттик операциялар боюнча пайыздык чендин орточо алынган мааниси 3,0 пайызды түзгөн.

Кредиторлордун концентрациялануу индекси январь айында 0,30тан 0,34кө чейин жогорулаган, ал эми дебиторлордун концентрациялануу индекси, тескерисинче 0,28тен 0,20га чейин төмөндөгөн. Бул индекстердин мааниси рыноктун концентрацияланышынын сакталып турган жогорку деңгээлин көрсөтүп турат жана рынокто бирдей үлүштөгү үч кредитордун жана беш карыз алуучунун катышуусуна ылайык келет.

2-график. Ички банктар аралык кредит рыногундагы күндөлүк жүгүртүүлөр жана чендер



3- график. Резидент эмес–банктар менен чет өлкө валютадагы бүтүмдөр боюнча банктар аралык кредиттик рынокто операциялардын көлөмүнүн жана пайыздык чендеринин динамикасы



Мурдагыдай эле, коммерциялык банктардын бири тарабынан түптөлгөн банктар-резидент эместер менен валюта түрүндөгү кредиттик бүтүмдөр көлөмү жогорулаган: улуттук валютага кайра эсептегенде тиешелүү көрсөткүчтүн өлчөмү 8,4 млрд. сомдук эквивалентти түзгөн (+43,0 пайыз). Валюталык операциялардын жалпы көлөмүндө 98,1 пайызды ээлеген АКШ доллары, мурдагыдай эле карыз алышуулардын негизги валютасынан болгон. Операциялардын калган бөлүгү евродо жүргүзүлгөн. Банктар-резидент эместер менен кредиттик операциялар боюнча орточо алынган пайыздык чен ай ичинде 0,2 пайыз деңгээлде түптөлгөн.

1-таблица. Улуттук валютадагы банктар аралык кредиттердин динамикасы (мөөнөттүүлүк боюнча)

Мезгил аралыгы	Жалпы			Анын ичинде бүтүмдөр боюнча																
				1 күнгө ч-н		2-7 күн		8-14 күн		15-30 күн		31-60 күн		61-90 күн		91-180 күн		181-360 күн		
	Көлөмү (млн. сом.)	Бүтүм саны	Чен (%)	Көлөмү (млн. сом.)	Чен (%)	Көлөмү (млн. сом.)	Чен (%)	Көлөмү (млн. сом.)	Чен (%)	Көлөмү (млн. сом.)	Чен (%)	Көлөмү (млн. сом.)	Чен (%)	Көлөмү (млн. сом.)	Чен (%)	Көлөмү (млн. сом.)	Чен (%)	Көлөмү (млн. сом.)	Чен (%)	
Январь 2011	-	-	-	-	-	-	-	-	-	-	-	-	-	-	-	-	-	-	-	-
Февраль	20.0	1	7.0	-	-	20.0	7.0	-	-	-	-	-	-	-	-	-	-	-	-	-
Март	58.0	3	7.0	-	-	58.0	7.0	-	-	-	-	-	-	-	-	-	-	-	-	-
Апрель	288.3	15	8.8	86.0	9.6	157.3	8.4	45.0	8.8	-	-	-	-	-	-	-	-	-	-	-
Май	123.1	4	10.9	40.0	11.0	68.0	11.0	-	-	-	-	15.1	10.0	9.0	9.0	10.0	-	-	-	-
Июнь	44.1	3	10.3	-	-	20.0	11.0	15.1	10.0	9.0	9.0	-	-	-	-	-	-	-	-	-
Июль	66.5	1	7.5	-	-	66.5	7.5	-	-	-	-	-	-	-	-	-	-	-	-	-
Август	39.6	2	8.0	-	-	20.0	11.0	-	-	19.6	5.0	-	-	-	-	-	-	-	-	-
Сентябрь	164.6	5	10.4	-	-	94.6	10.5	70.0	10.3	-	-	-	-	-	-	-	-	-	-	-
Октябрь	-	-	-	-	-	-	-	-	-	-	-	-	-	-	-	-	-	-	-	-
Ноябрь	40.0	1	10.0	-	-	40.0	10.0	-	-	-	-	-	-	-	-	-	-	-	-	-
Декабрь	61.0	2	11.3	-	-	40.0	12.0	21.0	10.0	-	-	-	-	-	-	-	-	-	-	-
Январь 2012	-	-	-	-	-	-	-	-	-	-	-	-	-	-	-	-	-	-	-	-

2-таблица. Коммерциялык банктардын репо операциялары (мөөнөттүүлүк боюнча)

Мезгил аралыгы	Жалпы			Анын ичинде бүтүмдөр боюнча																
				1 күнгө ч-н		2-7 күн		8-14 күн		15-30 күн		31-60 күн		61-90 күн		91-180 күн		181-360 күн		
	Көлөмү (млн. сом.)	Бүтүм саны	Чен (%)	Көлөмү (млн. сом.)	Чен (%)	Көлөмү (млн. сом.)	Чен (%)	Көлөмү (млн. сом.)	Чен (%)	Көлөмү (млн. сом.)	Чен (%)	Көлөмү (млн. сом.)	Чен (%)	Көлөмү (млн. сом.)	Чен (%)	Көлөмү (млн. сом.)	Чен (%)	Көлөмү (млн. сом.)	Чен (%)	
Январь 2011	122.0	6	6.7	-	-	92.7	6.7	29.3	6.9	-	-	-	-	-	-	-	-	-	-	-
Февраль	450.3	8	6.4	71.0	6.8	379.3	6.4	-	-	-	-	-	-	-	-	-	-	-	-	-
Март	322.6	7	7.3	-	-	287.2	7.4	35.4	6.5	-	-	-	-	-	-	-	-	-	-	-
Апрель	725.4	20	8.0	-	-	635.1	7.8	90.3	9.1	-	-	-	-	-	-	-	-	-	-	-
Май	572.8	19	10.2	-	-	434.2	10.0	127.8	10.7	10.8	11.0	-	-	-	-	-	-	-	-	-
Июнь	237.5	9	11.0	-	-	110.9	11.0	126.5	11.0	-	-	-	-	-	-	-	-	-	-	-
Июль	233.0	9	11.3	-	-	195.0	11.0	9.0	11.0	29.0	13.0	-	-	-	-	-	-	-	-	-
Август	289.7	10	9.9	-	-	289.7	9.9	-	-	-	-	-	-	-	-	-	-	-	-	-
Сентябрь	487.0	13	10.2	-	-	376.2	10.2	110.8	10.4	-	-	-	-	-	-	-	-	-	-	-
Октябрь	653.1	12	10.0	81.4	10.0	571.7	10.0	-	-	-	-	-	-	-	-	-	-	-	-	-
Ноябрь	563.1	14	10.2	170.4	10.2	392.7	10.2	-	-	-	-	-	-	-	-	-	-	-	-	-
Декабрь	460.4	15	11.8	-	-	408.0	11.9	52.4	10.3	-	-	-	-	-	-	-	-	-	-	-
Январь 2012	225.7	6	11.3	72.7	12.0	128.0	11.0	25.0	11.0	-	-	-	-	-	-	-	-	-	-	-

3-таблица. Резидент банктардын ортосунда четөлкө валютасындагы банктар аралык кредиттердин динамикасы (мөөнөттүүлүк боюнча)

Мезгил аралыгы	Жалпы			Анын ичинде бүтүмдөр боюнча															
	1 күнгө ч-н		2-7 күн		8-14 күн		15-30 күн		31-60 күн		61-90 күн		91-180 күн		181-360 күн				
	Көлөмү (млн. сом.)	Бүтүм саны	Чен (%)	Көлөмү (млн. сом.)	Чен (%)	Көлөмү (млн. сом.)	Чен (%)	Көлөмү (млн. сом.)	Чен (%)	Көлөмү (млн. сом.)	Чен (%)	Көлөмү (млн. сом.)	Чен (%)	Көлөмү (млн. сом.)	Чен (%)	Көлөмү (млн. сом.)	Чен (%)		
Январь'2011	-	-	-	-	-	-	-	-	-	-	-	-	-	-	-	-	-	-	
Февраль	28.4	1	1.0	-	-	28.4	1.0	-	-	-	-	-	-	-	-	-	-	-	
Март	-	-	-	-	-	-	-	-	-	-	-	-	-	-	-	-	-	-	
Апрель	-	-	-	-	-	-	-	-	-	-	-	-	-	-	-	-	-	-	
Май	-	-	-	-	-	-	-	-	-	-	-	-	-	-	-	-	-	-	
Июнь	18.1	1	5.0	-	-	-	-	-	-	-	-	-	-	-	-	-	-	-	
Июль	-	-	-	-	-	-	-	-	-	-	-	-	-	-	-	-	-	-	
Август	-	-	-	-	-	-	-	-	-	-	-	-	-	-	-	-	-	-	
Сентябрь	-	-	-	-	-	-	-	-	-	-	-	-	-	-	-	-	-	-	
Октябрь	4.0	1	3.0	4.0	3.0	-	-	-	-	-	-	-	-	-	-	-	-	-	
Ноябрь	18.6	1	5.0	-	-	-	-	-	-	-	-	18.6	5.0	-	-	-	-	-	
Декабрь	-	-	-	-	-	-	-	-	-	-	-	-	-	-	-	-	-	-	
Январь'2012	9.5	3	3.0	9.5	3.0	-	-	-	-	-	-	-	-	-	-	-	-	-	