

Ноты НБКР (октябрь 2017 года)

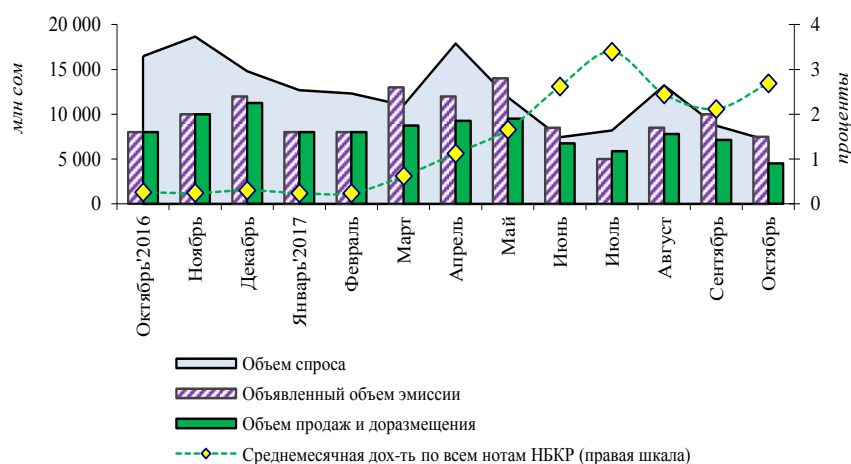
С целью регулирования денежной массы в обращении Национальным банком Кыргызской Республики было проведено пять аукционов по размещению нот, общий объем объявленной эмиссии, на которых, составил 7,5 млрд сомов, что на 25,5 процента меньше по сравнению с предыдущим месяцем.

Ввиду снижения избыточной ликвидности коммерческих банков спрос на ноты Национального банка Кыргызской Республики в отчетном периоде снизился на 19,0 процента и оказался ниже объема объявленной эмиссии на 5,7 процента. В связи с чем в рассматриваемом периоде дополнительное размещение нот не проводилось. Среднеаукционный¹ объем спроса на ноты Национального банка Кыргызской Республики сложился в размере 1,4 млрд сомов, снизившись за месяц на 0,4 процента. В соответствии с проводимой Национальным банком Кыргызской Республики денежно-кредитной политикой, в отчетном периоде объем продаж нот был представлен 7, 28 и 91-дневными нотами, общая сумма размещения составила 4,5 млрд сомов (-36,6 процента за месяц).

При этом, средневзвешенная доходность нот Национального банка Кыргызской Республики, в отчетном периоде возросла на 0,6 п.п., до 2,7 процента. Так, средневзвешенная доходность 7-дневных нот Национального банка составила 1,8 процента (+0,7 п.п.). Доходность по 7-дневным нотам находилась в рамках процентного коридора вокруг учетной ставки, как и месяцем ранее. Границы коридора процентных ставок также были сохранены: верхняя граница процентного коридора (ставка по кредитам «овернайт») – на уровне 6,25 процента, нижняя граница (ставка по депозитам «овернайт») – 0,25 процента. Средневзвешенная ставка по 28-дневным нотам сложилась на уровне 3,6 процента (+0,7 п.п.) и по 91-дневным – 5,0 процента.

По итогам отчетного периода объем нот в обращении составил 5,3 млрд сомов, увеличившись с начала года на 0,7 процента. Основными держателями нот Национального банка Кыргызской Республики являлись коммерческие банки с долей в 99,7 процента (-1,6 п.п. с начала года) и юридические лица-резиденты – 0,3 процента (+0,3 п.п.). Среднеаукционный объем продаж в обзорном периоде составил 905,1 млн сомов, снизившись за месяц на 49,3 процента.

График 1. Спрос и размещение нот НБКР



¹ Данный показатель используется вместо общего объема спроса/предложения за месяц, так как количество аукционов за месяц является непостоянной величиной.

График 2. Динамика спроса, продаж и доходности нот НБКР

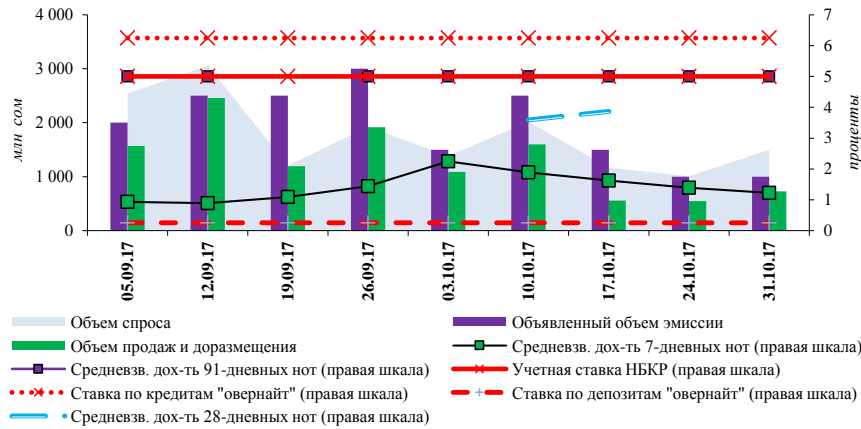


График 3. Динамика продаж нот НБКР

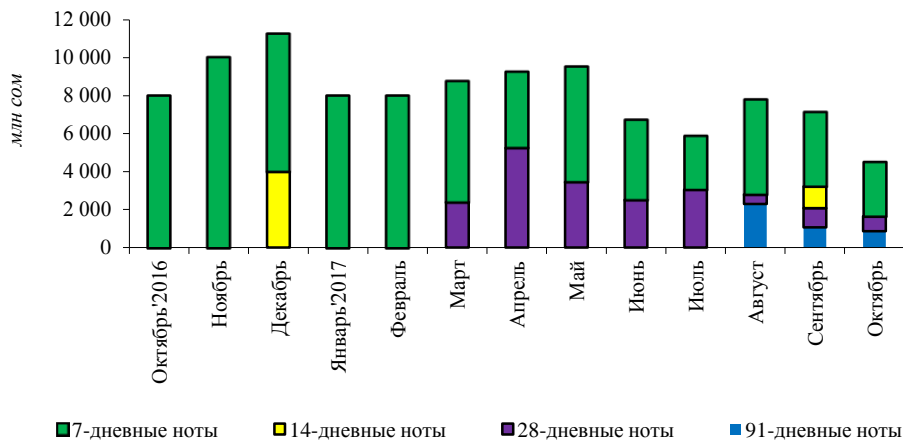


Таблица 1. Структура держателей нот НБКР по номинальной стоимости

млн сом

Дата	ВСЕГО	В том числе							
		Коммерческие банки		Юрид.лица - резиденты		Физ.лица - резиденты		Институциональные инвесторы	
		Сумма	Уд.вес	Сумма	Уд.вес	Сумма	Уд.вес	Сумма	Уд.вес
01.11.2016	2 000,0	1 976,6	98,8%	23,4	1,2%	0,0	0,0%	0,0	0,0%
01.12.2016	2 000,0	1 986,2	99,3%	13,8	0,7%	0,0	0,0%	0,0	0,0%
01.01.2017	5 244,0	5 142,4	98,1%	0,0	0,0%	0,0	0,0%	101,6	1,9%
01.02.2017	2 000,0	2 000,0	100,0%	0,0	0,0%	0,0	0,0%	0,0	0,0%
01.03.2017	2 000,0	2 000,0	100,0%	0,0	0,0%	0,0	0,0%	0,0	0,0%
01.04.2017	4 280,0	4 280,0	100,0%	0,0	0,0%	0,0	0,0%	0,0	0,0%
01.05.2017	5 250,0	5 250,0	100,0%	0,0	0,0%	0,0	0,0%	0,0	0,0%
01.06.2017	4 325,0	4 325,0	100,0%	0,0	0,0%	0,0	0,0%	0,0	0,0%
01.07.2017	3 511,0	3 511,0	100,0%	0,0	0,0%	0,0	0,0%	0,0	0,0%
01.08.2017	3 555,0	3 555,0	100,0%	0,0	0,0%	0,0	0,0%	0,0	0,0%
01.09.2017	3 795,5	3 795,5	100,0%	0,0	0,0%	0,0	0,0%	0,0	0,0%
01.10.2017	6 290,5	6 279,1	99,8%	11,4	0,2%	0,0	0,0%	0,0	0,0%
01.11.2017	5 281,0	5 265,6	99,7%	15,4	0,3%	0,0	0,0%	0,0	0,0%