

ОТЧЕТ

о состоянии платежной системы Кыргызской Республики
за III квартал 2022 года

1. Структура наличного денежного оборота

Возвратность наличных денег в кассы коммерческих банков за III квартал 2022 года составила 98,1 процента и по сравнению с аналогичным периодом 2021 года уменьшилась на 0,7 процента (за III квартал 2021 года возвратность наличных денег составила 98,8 процента).

Таблица 1. Движение наличных денег через кассы коммерческих банков (млн сомов):

Наименование региона	Поступления		Выдачи		Возвратность, %	
	III кв. 2021 г.	III кв. 2022 г.	III кв. 2021 г.	III кв. 2022 г.	III кв. 2021 г.	III кв. 2022 г.
Всего:	782 540,0	1 028 556,1	791 754,5	1 048 269,5	98,8	98,1
г. Бишкек	428 894,0	581 089,8	426 013,5	584 964,2	100,7	99,3
г. Ош	89 897,2	110 392,8	92 931,4	113 965,0	96,7	96,9
Чуйская область	48 409,1	75 531,5	48 467,4	75 424,6	99,9	100,1
Иссык-Кульская область	41 040,4	51 554,9	42 436,2	53 597,1	96,7	96,2
Таласская область	17 427,9	19 350,6	18 733,3	20 707,1	93,0	93,5
Нарынская область	15 896,8	20 682,4	16 676,2	21 806,5	95,3	94,9
Ошская область	29 457,1	37 547,7	29 459,3	37 481,7	100,0	100,2
Джалал-Абадская область	79 448,9	92 366,9	85 053,9	100 084,4	93,4	92,3
Баткенская область	32 068,6	40 039,5	31 983,3	40 239,1	100,3	99,5

Рост возвратности наличных денег в кассы коммерческих банков за III квартал 2022 года по сравнению с III кварталом 2021 года произошел по следующим регионам:

- по Чуйской области – на 0,2 процента;
- по Таласской области – на 0,5 процента;
- по г. Ош – на 0,2 процента;
- по Ошской области – на 0,2 процента;

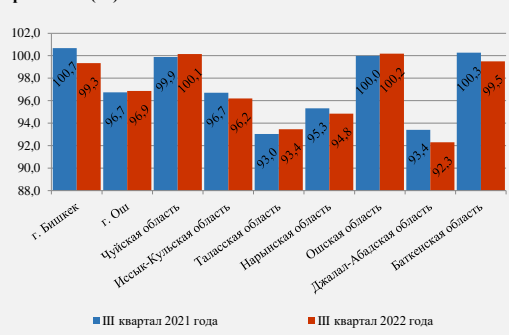
Наиболее высокие показатели возвратности наличных денег за III квартал 2022 года составили по Чуйской области – 100,1 процента и по Ошской области – 100,2 процента. Наиболее низкий показатель возвратности наличных денег по Джалал-Абадской области – 92,3 процента.

Поступление наличных денег в кассы коммерческих банков за отчетный квартал 2022 года составило 1 028 556,1 млн сомов, увеличившись по сравнению с III кварталом 2021 года на 31,4 процента.

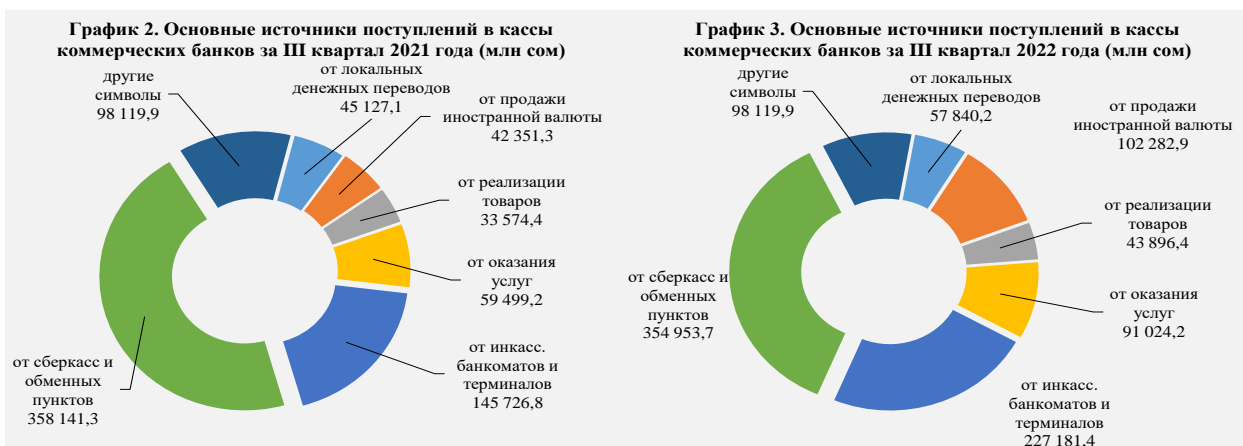
Поступление наличных денег в кассы коммерческих банков по основным источникам составило:

- от филиалов, сберегательных касс и обменных пунктов коммерческого банка – 354 953,7 млн сомов, уменьшение составило 0,9 процента (за III квартал 2021 года – 358 141,3 млн сомов);
- от реализации товаров – 43 896,4 млн сомов, увеличение составило 30,7 процентов (за III квартал 2021 года – 33 574,5 млн сомов);
- от инкассирования банкоматов и платежных терминалов – 227 181,5 млн сомов, увеличение составило 55,9 процентов (за III квартал 2021 года – 145 726,8 млн сомов);

График 1. Возвратность в кассы коммерческих банков по регионам (%)



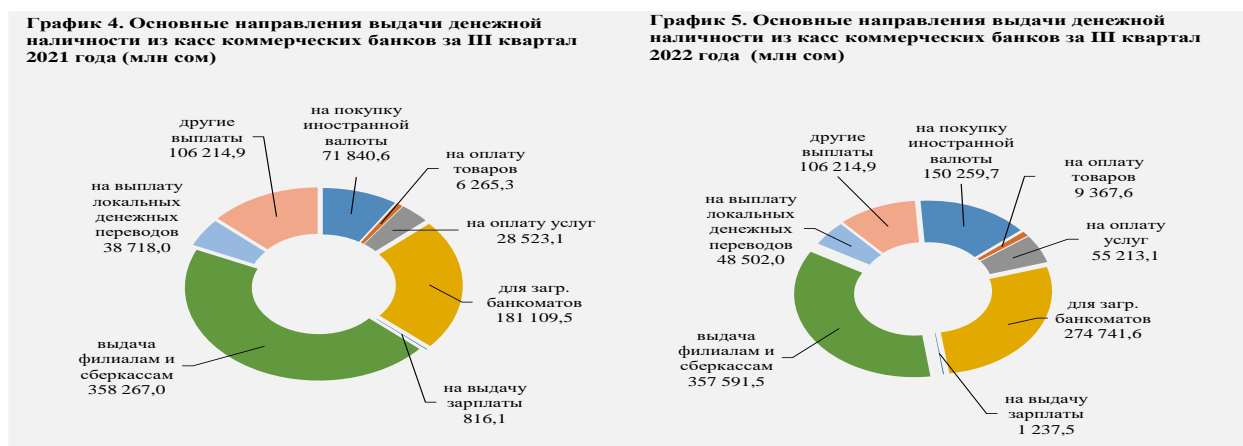
- от осуществления локальных денежных переводов – 57 840,2 млн сомов, увеличение составило 28,2 процента (за III квартал 2021 года – 45 127,1 млн сомов);
- от реализации услуг и выполненных работ – 91 024,2 млн сомов, увеличение составило 53,0 процента (за III квартал 2021 года – 59 499,2 млн сомов);
- от продажи иностранной валюты – 102 282,9 млн сомов, увеличение составило 1,4 раза (за III квартал 2021 года – 42 351,3 млн сомов).



Выдача наличных денег из касс коммерческих банков за III квартал 2022 года составила 1 048 269,5 млн сомов, увеличившись по сравнению с тем же периодом прошлого года на 32,4 процента.

Основные направления выдачи денежной наличности из касс коммерческих банков за III квартал 2022 года:

- выдача филиалам, сберегательным кассам и обменным бюро коммерческих банков – 357 591,5 млн сомов, уменьшение составило 0,2 процента (за III квартал 2021 года – 358 267,0 млн сомов);
- оплата услуг и выполненных работ – 55 213,1 млн сомов, увеличение составило 93,6 процента (за III квартал 2021 года – 28 523,1 млн сомов);
- загрузка банкоматов – 274 741,6 млн сомов, увеличение составило 51,7 процента (за III квартал 2021 года – 181 109,5 млн сомов);
- выплата локальных денежных переводов – 48 502,0 млн сомов, увеличение составило 25,3 процента (за III квартал 2021 года – 38 718,0 млн сомов);
- оплата товаров – 9 367,6 млн сомов, увеличение составило 49,5 процента (за III квартал 2021 года – 6 265,3 млн сомов);
- покупка иностранной валюты – 150 259,7 млн сомов, увеличение составило 1,1 раза (за III квартал 2021 года – 71 840,6 млн сомов);
- выплата заработной платы – 1 237,5 млн сомов, увеличение составило 51,6 процента (за III квартал 2021 года – 816,1 млн сомов).



2. Структура безналичных платежей и расчетов

2.1. Система пакетного клиринга мелких розничных и регулярных платежей (СПК)

По итогам III квартала 2022 года объем платежей через СПК составил 62 627,9 млн сомов и по сравнению с аналогичным периодом прошлого года увеличился на 6,5 процента. Количество платежей составило 2 309 044 платежей и по сравнению с III кварталом 2021 года увеличилось на 4,6 процента.

2.2. Гроссовая система расчетов в режиме реального времени (ГСРРВ)

Общий объем платежей через ГСРРВ в III квартале 2022 года составил 2 932 104,8 млн сомов и по сравнению с аналогичным периодом прошлого года увеличился в 2,1 раза. Всего через ГСРРВ было проведено 188 593 платежа. Данный показатель по сравнению с аналогичным периодом прошлого года вырос на 25,6 процента.

Таблица 2. Количество и объем клиринговых и гроссовых платежей

Период	СПК		ГСРРВ		Итого	
	Кол-во	Объем (млн сом)	Кол-во	Объем (млн сом)	Кол-во	Объем (млн сом)
III квартал 2021 г.	2 207 422	58 825,7	150 207	1 394 288,9	2 357 629	1 453 114,6
III квартал 2022 г.	2 309 044	62 627,9	188 593	2 932 104,8	2 497 637	2 994 732,7

2.3. Рынок банковских платежных карт

1) Эмиссия банковских платежных карт

По состоянию на 1 октября 2022 года на территории Кыргызской Республики услуги по эмиссии и эквайрингу банковских платежных карт национальной платежной системы «Элкарт» предоставлял 21 коммерческий банк, международных платежных систем 14 банков.

Общее число банковских платежных карт в обращении по состоянию на 1 октября 2022 года составило 4 660,9 тыс. карт и по сравнению с аналогичным периодом прошлого года выросло на 33,1 процента.

В разбивке по видам распределение платежных карт следующее:

- Национальная система «Элкарт»	2 774 972 (59,5%):
- «Элкарт»	2 772 427 (59,4%);
- «Элкарт-UPI»	2 545 (0,1%).
- международные системы	1 885 939 (40,5%):
- VISA	1 704 069 (36,6%);
- Master Card	60 932 (1,3%);
- «Золотая Корона»	98 954 (2,1%);
- Union Pay International	21 984 (0,5%).

Таблица 3. Количество карт в обращении в разрезе областей и систем

Название региона	«Элкарт»	«Элкарт -UPI»	UPI	Visa	Master Card	Золотая Корона	Итого	Доля (%)
г. Бишкек	804 564	1 961	18 920	1 205 130	35 698	25 895	2 092 168	44,9
Чуйская область	265 515	74	992	88 092	5 840	15 349	375 862	8,1
Иссык-Кульская область	232 012	58	871	74 209	2 700	6 439	316 289	6,8
Нарынская область	157 288	96	14	12 954	1 611	7 357	179 320	3,8
Таласская область	108 551	0	419	26 136	1 911	4 776	141 793	3,0
Джалал-Абадская область	471 591	98	198	117 375	5 763	17 165	612 190	13,1
Ошская область	509 622	218	506	143 592	6 006	13 107	673 051	14,4
Баткенская область	223 284	40	64	36 581	1 403	8 866	270 238	5,8
Итого	2 772 427	2 545	21 984	1 704 069	60 932	98 954	4 660 911	100

Город Бишкек характеризуется самыми высокими показателями в части концентрации филиалов/сберкасс коммерческих банков, финансовых ресурсов и пр., соответственно, здесь рынок платежных услуг наиболее развит. Так, за III квартал 2022 года наибольшая доля от общего объема операций с использованием карт приходится на г. Бишкек – 50,5 процента. Наименьший показатель в Таласской области – 2,8 процента.

Объем остатков депозитной базы на банковских счетах в коммерческих банках по системам расчетов с использованием карт за III квартал 2022 года составил 49,1 млрд сомов, по сравнению с аналогичным периодом прошлого года прирост составил 35,3 процента.



2) Эквайринг банковских платежных карт

По состоянию на конец III квартала 2022 года банковские платежные карты, в том числе национальная платежная карта «Элкарт» принимались к обслуживанию в 1 992 банкоматах (из них оснащены клавиатурой для слепой печати (выпуклость на цифре 5) – 1 992 ед., с работающим аудиовыходом (сопровождение операций) 9 ед. и установлены пандусы у 1 003 ед. (нет необходимости в установке пандуса – у 689 ед., отсутствует пандус – у 300 ед.) и 15 559 POS-терминалах (из них оснащены слепой печатью (выпуклость на цифре 5) – 14 849 ед. и функцией бесконтактной оплаты – 11 845 ед.), установленных по всей территории республики. По сравнению с аналогичным периодом прошлого года прирост банкоматов составил 6,0 процента или на 113 банкоматов, а POS-терминалов – 24,7 процента или на 3 079 POS-терминалов больше.

Общее количество банкоматов и POS-терминалов, обслуживающих международные платежные системы расчетов с использованием банковских платежных карт:

- международные системы VISA и MasterCard – 794 банкомата и 7 655 POS-терминалов;
- международную систему «Золотая корона» – 245 банкоматов и 1 469 POS-терминалов;
- международную систему UPI – 395 банкоматов и 2 640 POS-терминалов.

Таблица 4. Количество периферийных устройств в разрезе областей (шт.)

Наименование региона	Банкоматы	POS-терминалы		Платежные терминалы
		в ТСП	в банках	
г. Бишкек	755	9079	749	621
Чуйская область	201	1167	231	218
Иссык-Кульская область	190	916	240	292
Нарынская область	82	166	153	114
Таласская область	76	236	96	130
Джалал-Абадская область	256	512	347	328
Ошская область	322	897	460	443
Баткенская область	110	142	168	155
Итого:	1 992	13 115	2 444	2 301

3) Динамика объема и количества операций с использованием банковских платежных карт

По итогам III квартала 2022 года было проведено 31,9 млн транзакций с использованием карт на общую сумму 135,9 млрд сомов (по сравнению с аналогичным периодом прошлого года увеличились на 46,5 и 36,0 процента соответственно). Из них:

- количество операций по обналичиванию денежных средств составило 17,4 млн транзакций на общую сумму 112,5 млрд сомов, по сравнению с аналогичным периодом прошлого года количество операций увеличилось на 30,0 процента, а объем вырос на 26,1 процента;

- количество операций, проведенных через POS-терминалы в торгово-сервисных предприятиях, составило 14,4 млн транзакций на общую сумму 23,4 млрд сомов, по сравнению с аналогичным периодом прошлого года количество операций увеличилось на 73,1 процента, а объем операций вырос в 2,2 раза.

2.4. Трансграничные платежи

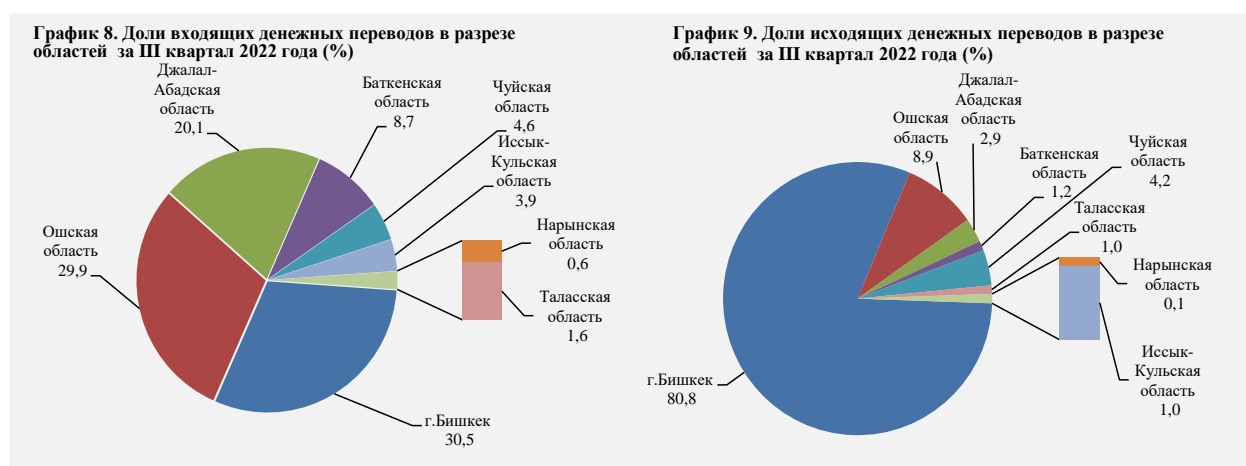
Трансграничные платежи участников в отчетном квартале проводились с использованием систем SWIFT, «Банк-Клиент», «Е-Клиент» и т.д. Чаще всего для проведения трансграничных платежей банки использовали систему SWIFT.

В III квартале 2022 года международные платежи осуществлялись по 12 видам валют. Общий объем входящих платежей составил 1 362,4 млрд сомов и по сравнению с аналогичным показателем прошлого года увеличился в 1,8 раза. Общий объем исходящих платежей составил 1 587,6 млрд сомов и по сравнению с аналогичным показателем прошлого года вырос в 1,9 раза.

2.5. Денежные переводы

Денежные переводы осуществлялись по международным и локальным системам денежных переводов. В течение III квартала 2022 года по международным системам денежных переводов общее количество входящих переводов составило 2 906,6 тыс. транзакций на общую сумму 69,9 млрд сомов, по сравнению с аналогичным периодом прошлого года количество переводов уменьшилось на 12,8 процента, при этом объем увеличился на 0,7 процента. Количество исходящих переводов составило 225,7 тыс. транзакций на общую сумму 33,9 млрд сомов, по сравнению с аналогичным периодом прошлого года количество переводов уменьшилось на 3,9 процента, объем вырос в 2,2 раза.

По регионам Кыргызской Республики наибольший удельный вес по объемам входящих и исходящих переводов приходился на г. Бишкек: 30,5 процента – от общего объема входящих переводов и 80,8 процента – от общего объема исходящих переводов.



В III квартале 2022 года требования Правил осуществления денежных переводов по системам денежных переводов в Кыргызской Республике в части финансового обеспечения переводов коммерческими банками Кыргызской Республики соблюдались.

В отчетном квартале международные денежные переводы осуществлялись по четырем видам валют.

1) Денежные переводы в долларах США

В III квартале 2022 года общее количество входящих переводов составило 254,3 тыс. транзакций на сумму 117,0 млн долларов США, по сравнению с аналогичным периодом прошлого года показатели уменьшились на 21,2 и 48,6 процента соответственно. Количество исходящих переводов составило 135,3 тыс. транзакций на сумму 363,1 млн долларов США, по сравнению с аналогичным периодом прошлого года количество переводов увеличилось на 15,0 процента, объем вырос в 2,9 раза.

2) Денежные переводы в евро

По итогам отчетного квартала было проведено 12,2 тыс. входящих переводов на общую сумму 5,3 млн евро, по сравнению с аналогичным периодом прошлого года показатели уменьшились на 55,2 и 42,9 процента соответственно. Количество исходящих переводов составило 0,3 тыс. транзакций на общую сумму 0,3 млн евро, по сравнению с аналогичным периодом прошлого года показатели уменьшились на 82,2 и 84,8 процента соответственно.

3) Денежные переводы в российских рублях

В отчетном периоде было проведено 2 640,1 тыс. входящих переводов на сумму 43 962,4 млн рублей, по сравнению с аналогичным периодом прошлого года количество переводов уменьшилось на 11,5 процента, при этом объем увеличился на 3,7 процента соответственно. По исходящим переводам прошло 88,5 тыс. транзакций на сумму 3 127,5 млн рублей, по сравнению с аналогичным периодом показатели уменьшились на 22,8 и 25,7 процента соответственно.

4) Денежные переводы в казахских тенге

В III квартале 2022 года исходящие переводы составили 1,6 тыс. транзакций на общую сумму 272,8 млн тенге, по сравнению с аналогичным периодом прошлого года показатели увеличились на 1,8 и 2,3 раза соответственно. Входящие денежные переводы в казахских тенге не осуществлялись.

Таблица 5. Денежные переводы в разрезе систем денежных переводов

Системы денежных переводов		III квартал 2021 года		III квартал 2022 года	
		Количество, в тыс. ед.	Объем, млн сомов	Количество, в тыс. ед.	Объем, млн сомов
Western Union	Входящие	1708,4	26890,2	61,9	2061,5
	Исходящие	8,3	637,8	11,2	1106,4
Contact	Входящие	77,5	4178,6	18,3	636,1
	Исходящие	14,4	1128,8	9,3	670,6
Money Gram	Входящие	30,9	1683,5	34,6	1656,3
	Исходящие	1,3	109,6	3,4	838,3
Юнистрим	Входящие	34,4	1722,8	47,5	2059,7
	Исходящие	1,4	234,6	1,3	405,2
Золотая Корона	Входящие	1475,7	34670,6	2723,6	62747,1
	Исходящие	209,2	13443,6	190,1	25370,4
RIA	Входящие	7,1	309,8	14,9	550,4
	Исходящие	0,2	10,9	0,5	31,5
UPT	Входящие	0,1	4,0	5,8	197,9
	Исходящие	0,01	1,5	9,88	5525,9
Итого по системам	Входящие	3334,0	69459,5	2906,6	69909,0
	Исходящие	234,9	15566,7	225,7	33948,3

2.6. Операторы платежных систем и платежные организации

По состоянию на 1 октября 2022 года 22 юридических лица имели лицензии Национального банка Кыргызской Республики (далее – Национальный банк), из них: 21 лицензию – на право осуществления деятельности оператора платежной системы и 22 лицензии – на право осуществления деятельности платежной организации.

В III квартале 2022 года через операторов платежных систем/платежные организации проведено 46,7 млн транзакций на общую сумму 49,1 млрд сомов.

Основная доля всех платежей приходилась на платежи в пользу пополнения банковского счета – 14,7 млрд сомов (29,5 процента по отношению к общему объему всех платежей), количество которого составило 3,6 млн транзакций (7,7 процента от общего количества платежей).

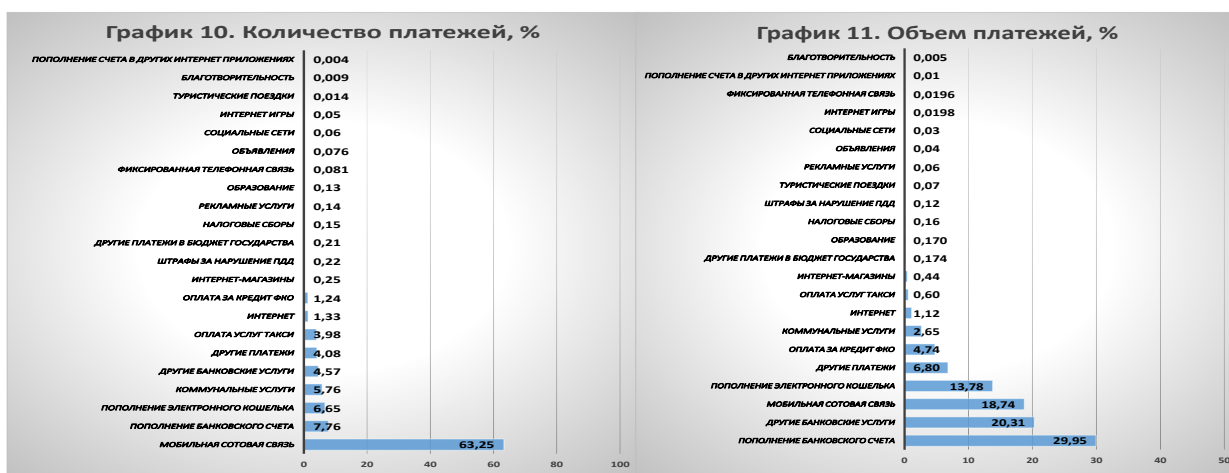
Объем платежей в пользу операторов мобильной связи составил 9,2 млрд сомов (18,7 процента по отношению к общему объему всех платежей), количество платежей составило 29,6 млн транзакций (63,2 процента от общего количества платежей).

Объем платежей в пользу государственных и коммунальных поставщиков товаров/услуг (оплата коммунальных услуг, налоговые сборы, штрафы за нарушения правил дорожного движения, другие платежи в бюджет государства) составил 1,5 млрд сомов (3,1 процента от общего объема платежей), количество платежей составило 3,0 млн транзакций (6,3 процента от общего количества платежей).

Объем пополнения электронных кошельков составил 6,7 млрд сомов (13,8 процента по отношению к общему объему всех платежей), количество которого составило 3,1 млн транзакций (6,7 процента от общего количества платежей).

Таблица 6. Количество и объем платежей, проведенных через платежные организации

№	Вид платежа	Кол-во (ед.)	Доля (%)	Объем, (тыс. сом)	Доля (%)
1	Мобильная связь	29 571 343	63,25	9 199 637,0	18,74
2	Фиксированная телефонная связь	37 876	0,081	9 642,2	0,02
3	Интернет	619 596	1,33	547 767,7	1,12
4	Коммунальные услуги	2 692 901	5,76	1 300 196,2	2,65
5	Налоговые сборы	68 884	0,15	79 365,0	0,16
6	Штрафы за нарушение ПДД	101 488	0,22	58 760,8	0,12
7	Другие платежи в бюджет государства	100 184	0,21	85 606,5	0,17
8	Пополнение банковского счета	3 626 093	7,76	14 702 874,1	29,95
9	Оплата за кредит ФКО	578 452	1,24	2 326 685,5	4,74
10	Другие банковские услуги	2 134 602	4,57	9 969 931,9	20,31
11	Пополнение электронного кошелька	3 107 886	6,65	6 767 858,0	13,78
12	Интернет-магазины	118 206	0,25	218 299,4	0,44
13	Социальные сети	26 801	0,06	16 466,3	0,03
14	Интернет-игры	23 484	0,05	9 698,8	0,02
15	Пополнение счета в других интернет-приложениях	2 046	0,004	2 622,2	0,01
16	Оплата услуг такси	1 859 137	3,98	293 771,3	0,60
17	Рекламные услуги	66 283	0,14	30 438,0	0,06
18	Объявления	35 413	0,076	21 121,4	0,04
19	Благотворительность	4 131	0,009	2 285,1	0,005
20	Образование	58 754	0,13	83 615,4	0,17
21	Туристические поездки	6 448	0,014	34 827,8	0,07
22	Другие платежи	1 909 715	4,08	3 337 864,0	6,80
Итого за III кв. 2022 года		46 749 723	100,00	49 099 334,6	100,00



Деятельность платежных организаций основывается на приеме платежей в пользу третьих лиц через автоматизированные терминалы самообслуживания (cash-in), агентскую сеть (в том числе через мобильные приложения агентов) и с использованием электронных денег.

Следует отметить, что по состоянию на конец III квартала 2022 года по сравнению с аналогичным периодом 2021 года количество платежных терминалов платежных организаций и их агентов увеличилось в 1,2 раза и составило 10 466 единиц.

2.7. Электронные деньги

На конец III квартала 2022 года эмитентами электронных денег являлись шесть коммерческих банков и функционировало девять локальных систем расчетов электронными деньгами. При этом одна система со II квартала 2019 года функционирует в ограниченном функционале (осуществлялось только погашение (обналичивание) электронных денег), еще одна система с III квартала 2021 года функционирует в рамках специального регулятивного режима.

По сравнению с предыдущим периодом наблюдается рост показателей по электронным деньгам, что связано с простотой и удобством их использования. Так, отмечается рост общего количества электронных кошельков на 6,9 процента, составив 5,4 млн кошельков (по сравнению с аналогичным периодом прошлого года показатель вырос на 22,2 процента), из них количество идентифицированных электронных кошельков составило 1,8 млн (33,5 процента от общего количества всех электронных кошельков).

В отчетном периоде по сравнению с аналогичным периодом 2021 года:

- объем операций по переводу денежных средств между электронными кошельками увеличился на 64,4 процента и составил 5,5 млрд сомов, количество переводов увеличилось на 35,2 процента, составив 1,5 млн операций;

- объем операций по погашению электронных денег уменьшилось на 44,4 процента, составив около 4,7 млрд сомов, также количество операций уменьшилось на 46,6



процента и составило около 1,0 млн операций;

- объем операций по оплате за товары и услуги в отчетном периоде увеличился на 83,7 процента, составив 5,2 млрд сомов, количество операций увеличилось на 25,1 процента и составило 3,8 млн операций;

- объем операций по распространению электронных денег путем пополнения электронного кошелька уменьшилось на 24,9 процента, составив 8,4 млрд сомов, при этом количество операций увеличилось на 14,5 процента и составило 2,2 млн операций.

2.8. Банковские розничные агенты

Привлечение агентов позволяет коммерческим банкам расширить предоставление финансовых услуг населению по приему и проведению платежей и расчетов за товары и услуги, погашению кредитов, пополнению банковского счета, выдаче наличных средств с банковских карт, приему платежей в бюджет и т.д.

По итогам III квартала 2022 года количество привлеченных банковских розничных агентов составило:

- 124 агента, предоставляющих расширенный спектр услуг, по сравнению с аналогичным периодом прошлого года количество увеличилось на 37 агентов или на 42,5 процента. Несколькими банками реализуется проект по обналчииванию денежных средств с касс 86 торгово-сервисных предприятий;

- 2 449 агентов, предоставляющих ограниченный спектр услуг, по сравнению с аналогичным периодом прошлого года количество увеличилось на 1 364 агента или в 2,3 раза.

3. Методологическая работа

В целях совершенствования нормативных правовых актов Правлением Национального банка были приняты следующие постановления:

1. «О внесении изменений в некоторые нормативные правовые акты Национального банка Кыргызской Республики» от 27 июля 2022 года № 2022-П-14/47-7-(ПС), согласно которому внесены изменения в:

- Положение «О банковских платежных картах в Кыргызской Республике» от 9 декабря 2015 года № 76/8;

- Положение «Об основных требованиях к деятельности коммерческих банков при заключении агентского договора по предоставлению банковских розничных услуг» от 26 мая 2010 года № 36/7;

2. 27 июля 2022 года постановлением Правления Национального банка Кыргызской Республики № 2022-П-14/47-6-(ПС) и 29 августа 2022 года постановлением Правления Национального банка Кыргызской Республики № 2022-П-14/54-4-(ПС) внесены изменения в Правила осуществления денежных переводов по системам денежных переводов в Кыргызской Республике;

3. 24 августа 2022 года постановлением Правления Национального банка Кыргызской Республики № 2022-П-14/53-4-(ПС) внесены изменения в постановление Национального банка «Об утверждении Правил проведения платежей с использованием двухмерных символов штрихкода (QR-код)» от 11 декабря 2019 года № 2019-П-14/62-5-(ПС)»;

4. «О внесении изменений в постановление Правления Национального банка Кыргызской Республики «Об утверждении Положения «О мерах воздействия, применяемых к операторам платежных систем/платежным организациям» от 30 сентября 2019 года № 2019-П-14/50-3-(ПС)» от 29 августа 2022 года № 2022-П-14/54-5-(ПС)».

Дополнительно на общественное обсуждение вынесены следующие нормативные правовые акты:

1. Проект постановления «О требованиях к формированию, публикации и представлению в Национальный банк Кыргызской Республики финансовой отчетности операторов платежных систем/платежных организаций».

2. Проект постановления о внесении изменений в постановление Правления

Национального банка Кыргызской Республики «Об утверждении Положения «О минимальных требованиях по предоставлению удаленного/дистанционного обслуживания в Кыргызской Республике» от 15 апреля 2015 года № 22/3.

3. Проект постановления «Об утверждении Порядка предоставления услуг, связанных с виртуальными активами».

4. В целях приведения нормативных правовых актов Национального банка в соответствие с конституционным Законом Кыргызской Республики «О Национальном банке Кыргызской Республики» и Законом Кыргызской Республики «О банках и банковской деятельности» разработан и вынесен на общественное обсуждение проект постановления Правления Национального банка «О внесении изменений в некоторые нормативные правовые акты Национального банка Кыргызской Республики».

Примечание: Представленные данные могут быть изменены в связи с возможными корректировками коммерческих банков, операторов платежных систем и платежных организаций.