



КЫРГЫЗ БАНКЫ

НАЦИОНАЛЬНЫЙ БАНК КЫРГЫЗСКОЙ РЕСПУБЛИКИ

*ГОДОВОЙ ОТЧЕТ*

**2025**



Бишкек-2026

## *Годовой отчет Национального банка Кыргызской Республики за 2025 год*

Отчет Национального банка Кыргызской Республики за 2025 год подготовлен в соответствии со статьями 50 и 64 конституционного Закона Кыргызской Республики «О Национальном банке Кыргызской Республики» от 11 августа 2022 года № 92.

Годовой отчет Национального банка Кыргызской Республики за 2025 год утвержден постановлением Правления Национального банка Кыргызской Республики от 2 апреля 2026 года № 2026-П-10/20-2-(ВД).

### **Редакционный совет:**

Председатель

Сулайманбекова Ж.С.

Члены совета

Абдыгазиев С.К.

Абылгазиева А.Б.

Алиев А.А.

Акулуева М.Ш.

Бегалиева С.А.

Джураева М.Ш.

Жапарова Э.М.

Мамбеткул кызы А.

Из-за округления цифр возможны несовпадения в последнем разряде при суммировании.

Перепечатку производить только с разрешения Национального банка Кыргызской Республики, а цитирование - с обязательным указанием источника.

© Национальный банк Кыргызской Республики, 2026 год.

По вопросам, связанным с содержанием и распространением публикации, обращаться по адресу: 720001, г. Бишкек, ул. Киевская, 189, Национальный банк Кыргызской Республики, управление финансовой статистики и обзора, отдел публикаций и представления данных.

Телефон: (+996 312) 61 08 59

Электронная почта: [nsurdybaeva@nbkr.kg](mailto:nsurdybaeva@nbkr.kg)

[www.nbkr.kg](http://www.nbkr.kg)

Верстка и печать выполнены ОсОО «М-МАХИМА»,  
г. Бишкек, ул. Тыныстанова, 197/1.

# СОДЕРЖАНИЕ

## Книга 1

<b>Вступительное слово председателя Национального банка Кыргызской Республики .....</b>	<b>4</b>
<b>Ключевые показатели 2025 года .....</b>	<b>6</b>
<b>ЧАСТЬ I. ЭКОНОМИЧЕСКОЕ ПОЛОЖЕНИЕ КЫРГЫЗСКОЙ РЕСПУБЛИКИ В 2025 ГОДУ .....</b>	<b>8</b>
<b>ГЛАВА 1. РАЗВИТИЕ ЭКОНОМИКИ КЫРГЫЗСКОЙ РЕСПУБЛИКИ В 2025 ГОДУ .....</b>	<b>9</b>
1.1. Реальный сектор экономики .....	9
1.2. Сектор государственных финансов .....	12
1.3. Платежный баланс Кыргызской Республики .....	14
<b>ЧАСТЬ II. ДЕЯТЕЛЬНОСТЬ НАЦИОНАЛЬНОГО БАНКА КЫРГЫЗСКОЙ РЕСПУБЛИКИ .....</b>	<b>17</b>
<b>ГЛАВА 2. ДЕНЕЖНО-КРЕДИТНАЯ ПОЛИТИКА .....</b>	<b>18</b>
2.1. Цель и задачи денежно-кредитной политики .....	18
2.2. Реализация денежно-кредитной политики .....	20
2.2.1. Операции на открытом рынке .....	22
2.2.2. Операции на межбанковском денежном рынке .....	23
2.2.3. Операции рефинансирования банков .....	24
2.2.4. Операции на внутреннем валютном рынке .....	25
2.2.5. Обязательные резервные требования .....	26
2.3. Управление международными резервами .....	27
2.4. Результаты денежно-кредитной политики .....	29
<b>ГЛАВА 3. РАЗВИТИЕ ФИНАНСОВО-КРЕДИТНЫХ ОРГАНИЗАЦИЙ .....</b>	<b>33</b>
3.1. Обзор развития банковской системы .....	33
3.2. Обзор развития сектора небанковских финансово-кредитных организаций .....	45
3.3. Развитие исламских принципов финансирования .....	50
<b>ГЛАВА 4. ПЛАТЕЖНАЯ СИСТЕМА .....</b>	<b>54</b>
4.1. Обзор платежной системы .....	54
4.1.1. Платежная инфраструктура .....	54
4.1.2. Мероприятия по увеличению доли безналичных платежей .....	61
4.1.3. Надзор (оверсайт) за платежной системой .....	62
4.2. Развитие цифровых платежных технологий .....	63
4.3. Цифровой сом .....	64
<b>ГЛАВА 5. НАЛИЧНОЕ ДЕНЕЖНОЕ ОБРАЩЕНИЕ .....</b>	<b>66</b>
5.1. Организация налично-денежного обращения .....	66
5.2. Коллекционные монеты .....	69
5.3. Аффинированные мерные слитки из золота .....	70
5.4. Аффинированные слитки из золота .....	71
<b>ГЛАВА 6. РЕГУЛИРОВАНИЕ ПОДНАДЗОРНЫХ ОРГАНИЗАЦИЙ .....</b>	<b>73</b>
6.1. Лицензионно-разрешительная деятельность .....	73
6.1.1. Лицензирование коммерческих банков .....	73
6.1.2. Лицензирование небанковских финансово-кредитных организаций .....	74
6.1.3. Лицензирование и регистрация операторов платежных систем и платежных организаций .....	75
6.1.4. Лицензирование участников специального регулятивного режима .....	77
6.2. Методология регулирования и надзора за деятельностью поднадзорных организаций .....	77
6.2.1. Методология регулирования деятельности коммерческих банков .....	77
6.2.2. Методология регулирования деятельности небанковских финансово-кредитных организаций .....	80
6.2.3. Методология регулирования деятельности операторов платежных систем и платежных организаций .....	82
6.3. Регулирование и надзор .....	83
6.3.1. Надзор за деятельностью коммерческих банков .....	83
6.3.2. Надзор за деятельностью небанковских финансово-кредитных организаций .....	84
6.3.3. Надзор за деятельностью операторов платежных систем и платежных организаций .....	85
<b>ГЛАВА 7. ЗАЩИТА ПРАВ ПОТРЕБИТЕЛЕЙ И ПОВЫШЕНИЕ ФИНАНСОВОЙ ГРАМОТНОСТИ .....</b>	<b>87</b>
7.1. Защита прав потребителей .....	87
7.2. Повышение финансовой грамотности .....	88
<b>ГЛАВА 8. МЕЖДУНАРОДНОЕ СОТРУДНИЧЕСТВО .....</b>	<b>91</b>
<b>ГЛАВА 9. ИНСТИТУЦИОНАЛЬНОЕ РАЗВИТИЕ НАЦИОНАЛЬНОГО БАНКА КЫРГЫЗСКОЙ РЕСПУБЛИКИ .....</b>	<b>94</b>
9.1. Организационное развитие .....	94
9.2. Система принятия решений в Национальном банке .....	98
9.3. Системы управления рисками и внутреннего контроля .....	99
9.4. Совершенствование законодательства .....	101
9.5. Коммуникационная политика .....	102
<b>ЧАСТЬ III. ПРИЛОЖЕНИЯ .....</b>	<b>106</b>
Приложение 1. Организационная структура Национального банка Кыргызской Республики..	107
Приложение 2. Основные комитеты и комиссии Национального банка Кыргызской Республики ..	108
Приложение 3. Статистическая информация (таблицы) .....	111
Приложение 4. Информационные инструменты Национального банка Кыргызской Республики ...	138
Приложение 5. Список сокращений .....	141

### ***Уважаемые читатели!***

*В 2025 году экономика Кыргызской Республики функционировала в условиях сохраняющейся внешнеэкономической неопределенности. Учитывая открытость нашей экономики, на внутренние экономические процессы продолжали оказывать влияние такие факторы, как изменчивость ценовой конъюнктуры на мировых рынках продовольствия и энергоресурсов, повышенное инфляционное давление в странах – основных торговых партнерах, а также геополитическая ситуация и усиление протекционистских тенденций в мировой торговле.*

*В этих условиях Национальный банк в отчетном году сосредоточил свои усилия на своевременном реагировании на внешние вызовы, минимизации их воздействия на динамику инфляции в Кыргызской Республике и обеспечении устойчивости финансовой системы страны.*

*Национальный банк в течение 2025 года проводил взвешенную денежно-кредитную политику, направленную на сдерживание чрезмерного роста цен в стране и достижение ценовой стабильности в пределах целевых показателей 5-7 процентов в среднесрочной перспективе. Ключевая ставка Национального банка и другие монетарные инструменты денежно-кредитной политики применялись гибко, исходя из экономической ситуации в стране, анализа рисков и динамики внешней среды.*

*Своевременная корректировка параметров денежно-кредитной политики, эффективное управление ликвидностью банковской системы и соответствующая валютная политика способствовали укреплению доверия к национальной валюте и созданию благоприятных условий для устойчивого развития экономики страны. Важным индикатором результата работы явилось сохранение в течение отчетного года инфляционных ожиданий населения и бизнеса в умеренных пределах.*

*Мы продолжили работу по совершенствованию передаточного механизма монетарной политики и углублению межбанковского денежного рынка. Национальный банк в 2025 году провел комплексную работу по диагностике межбанковского денежного рынка Кыргызской Республики, в результате которой были внедрены новые инструменты для участников финансового рынка, в том числе межбанковская эталонная процентная ставка Кыргызской Республики – BIR.*

*В целях укрепления международной позиции Кыргызской Республики и создания буфера против возможных потенциальных внешних шоков Национальный банк в отчетном году существенно нарастил объемы валовых международных резервов с 5,1 млрд долларов США до 8,6 млрд долларов США.*

*Банковская и платежная системы страны под регулированием Национального банка продолжили демонстрировать динамичное развитие, что подтверждается значительным ростом основных индикаторов, повышением доверия населения к банковской системе, укреплением устойчивости банков и развитием платежных систем.*

*Продолжилась работа по совершенствованию банковского надзора, в том числе в сфере противодействия финансированию преступной деятельности и легализации (отмыванию) преступных доходов, управлению рисками банковской системы, противодействию финансовому мошенничеству и защите прав потребителей финансовых услуг, что создало прочную основу для стабильного функционирования банковского сектора.*

*В отчетном году Национальный банк продолжил стратегический курс на цифровую трансформацию банковских услуг. В банковской и платежной инфраструктуре последовательно внедрялись инновационные решения и услуги, что существенно увеличило безналичные платежи и мобильные платежи посредством QR-кодов. Реализованные меры носили комплексный характер и были направлены на технологическую модернизацию с применением клиентоориентированного подхода, благодаря чему значительно повысились доступность, скорость и удобство финансовых услуг для населения и бизнеса.*

*Важным шагом в модернизации финансовой системы стало значимое продвижение в реализации проекта «Цифровой сом». В 2025 году статус цифровой формы национальной валюты как законного средства платежа был закреплён законодательно. Параллельно продолжена работа по созданию технологической платформы, проработке архитектуры системы и подготовке к пилотному тестированию.*

*Принимались меры по повышению финансовой инклюзивности, включая поддержку женского предпринимательства и устойчивого финансирования в банковской системе, а также внедрение принципов ESG в деятельности Национального банка.*

*Достиженные в отчетном году результаты деятельности Национального банка создают основу для макроэкономической устойчивости, повышения доверия к банковскому сектору и формирования условий для дальнейшего развития финансовой системы страны.*

*Национальный банк продолжит проводить политику, направленную на достижение ценовой стабильности, сохранение покупательской способности национальной валюты, обеспечение эффективности и устойчивости банковской и платежной систем, а также будет принимать активные меры по развитию технологичной и безопасной финансовой инфраструктуры в соответствии с долгосрочными приоритетами развития.*

*Настоящий отчет подготовлен в соответствии с принципами открытости, достоверности и полноты предоставления информации. Годовой отчет отражает итоги деятельности по основным направлениям Национального банка Кыргызской Республики в 2025 году и включает финансовую отчетность, подтвержденную независимым международным аудитом.*

**Председатель**



**А.К. Бакетаев**

# КЛЮЧЕВЫЕ ПОКАЗАТЕЛИ 2025 ГОДА

## Индекс потребительских цен



Среднегодовая  
инфляция

**8,2%**

Базовая  
инфляция

**6,6%**

(без учета административных  
и сезонных факторов)

Годовая инфляция  
(декабрь)

**9,4%**

Несмотря на внешние вызовы и инфляционное давление в регионе, меры монетарной политики НБКР позволили удержать инфляцию в пределах однозначных значений

## Объем валовых международных резервов



**+69,1%**

\$ 8 603,1 млн

## Платежи и переводы с использованием QR-кодов



Количество

**в 8,1 раз**

525,1 млн ₴

Объем

**в 10,7 раз**

908,6 млрд ₴

## Новые инструменты для участников финансового рынка

### ВВЕДЕНА

Межбанковская эталонная  
процентная ставка  
Кыргызской Республики BIR –  
индикатор стоимости денег  
межбанковского денежного  
рынка

### РАЗРАБОТАНА

Модель кривой доходности ГЦБ и ценных  
бумаг НБКР – индикатор, позволяющий  
участникам финансового рынка формировать  
ожидания относительно будущих  
экономических условий и инфляционных  
процессов

## Активы ФКО



**+46,8%**

1 285,7 млрд ₺

## Депозитная база ФКО



**+46,1%**

876,5 млрд ₺

## Кредитный портфель ФКО



**+46,2%**

569,7 млрд ₺

## Предоставлена консультационно-правовая помощь



**1 947**

человек

## Финансирование ФКО по исламским принципам

**+98,8%**

21,1 млрд ₺

Услуги по исламским принципам финансирования предоставляли 18 ФКО. Один банк полностью преобразован в исламский банк

## Механизм самозапрета на кредитование

С момента внедрения 1 ноября 2025 года сервисом самозапрета на кредиты в приложении Tunduk к концу года воспользовались

**более 153 тыс. человек**

ЭКОНОМИЧЕСКОЕ  
ПОЛОЖЕНИЕ  
КЫРГЫЗСКОЙ РЕСПУБЛИКИ  
В 2025 ГОДУ



## ГЛАВА 1. РАЗВИТИЕ ЭКОНОМИКИ КЫРГЫЗСКОЙ РЕСПУБЛИКИ В 2025 ГОДУ

В Кыргызской Республике в 2025 году сохранялась высокая экономическая активность. Во всех секторах экономики наблюдались положительные темпы роста. Активная фискальная политика государства стимулировала расширение в экономике деловой активности и увеличение инвестиций в основной капитал. На фоне устойчивого роста реальных доходов населения также отмечалось расширение внутреннего потребления.

Основной инфляционный импульс формировался под влиянием внешних факторов на фоне высокой волатильности мировых цен на продовольствие и сырье, геополитической неопределенности и изменения правил мировой торговли. Важным фактором оставалась ситуация в странах – основных торговых партнерах Кыргызской Республики, где инфляция за последние несколько лет сохранялась на повышенных уровнях, что обусловило рост стоимости импортируемых в страну товаров. В связи с нарастанием инфляционных рисков в экономике в течение 2025 года денежно-кредитные условия были ужесточены. По итогам отчетного года инфляция в Кыргызской Республике составила 9,4 процента в годовом выражении.

В налогово-бюджетной сфере на фоне улучшения процедур налогового и таможенного администрирования выросли доходы бюджета, что, соответственно, отразилось на расширении государственных расходов. По итогам 2025 года профицит государственного бюджета сложился на уровне 2,5 процента к ВВП (в 2024 году составлял 2,4 процента к ВВП).

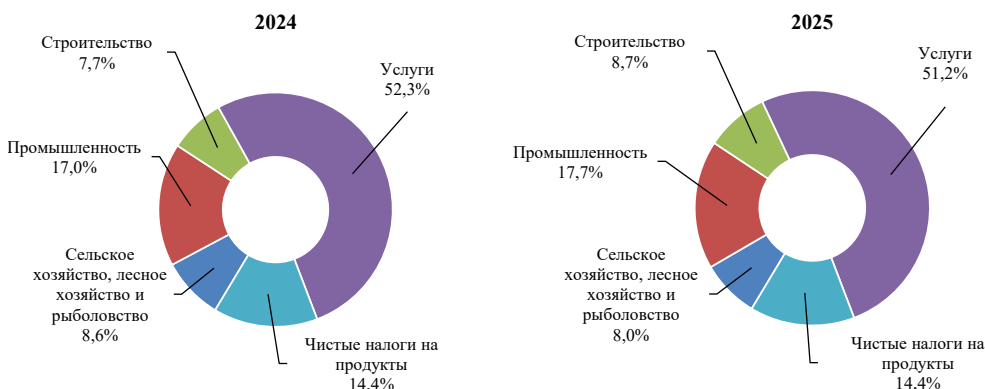
В 2025 году внешнеэкономическая деятельность Кыргызской Республики характеризовалась продолжающимся ростом импорта и сокращением экспорта, в результате сальдо счета текущих операций сложилось отрицательным на уровне 24,9 процента к ВВП.

### 1.1. Реальный сектор экономики<sup>1</sup>

В целом общая структура экономики Кыргызской Республики существенно *ВВП* не изменилась. Как и прежде, в структуре экономики страны преобладающую долю (около 51,2 процента) занимает сфера услуг, в которой значительная часть приходится на оптовую и розничную торговлю.

#### **График 1.1.1.**

Структура ВВП по видам экономической деятельности



<sup>1</sup> По статистическим данным НСК КР: за 2025 год – предварительные, за 2024 год – уточненные.

В 2025 году темпы роста реального ВВП в Кыргызской Республике составили 11,1 процента, при этом номинальный объем ВВП сложился в объеме 1 976,4 млрд сомов, увеличившись с 1 582,8 млрд сомов в 2024 году.

Сложившиеся в отчетном году высокие темпы роста экономики были обусловлены расширением инвестиционной и потребительской активности в стране. Внутренний спрос поддерживался увеличением реальных доходов населения (реальная заработная плата выросла на 9,9 процента), положительной динамикой притока денежных переводов физических лиц в страну (чистый приток вырос на 22,6 процента) и ростом потребительского кредитования.

**Таблица 1.1.1.**

Структура валового внутреннего продукта

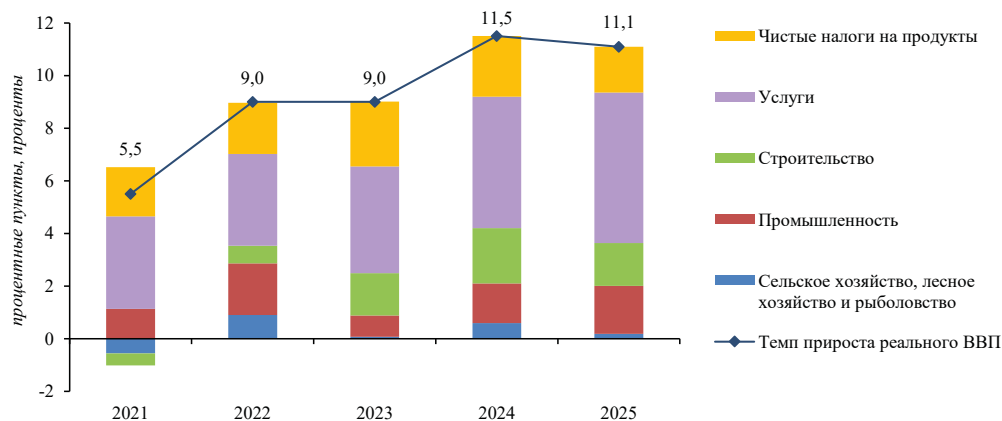
Секторы экономики	Удельный вес, проценты		Темп прироста, проценты		Вклад в прирост, процентные пункты	
	2024	2025	2024	2025	2024	2025
Сельское хозяйство, лесное хозяйство и рыболовство	8,6	8,0	6,2	2,2	0,6	0,2
Промышленность	17,0	17,7	9,3	10,7	1,5	1,8
Добыча полезных ископаемых	2,3	2,1	4,4	14,2	0,1	0,3
Обработывающие производства (Обработывающая промышленность)	12,7	13,7	9,1	9,8	1,1	1,2
Обеспечение (снабжение) электроэнергией, газом, паром и кондиционированным воздухом	1,8	1,7	16,6	11,2	0,3	0,2
Водоснабжение, очистка, обработка отходов и получение вторичного сырья	0,2	0,2	13,7	23,1	0,0	0,1
Строительство	7,7	8,7	28,7	21,1	2,1	1,6
Услуги	52,3	51,2	9,8	10,9	5,0	5,7
Оптовая и розничная торговля; ремонт авто и мотоциклов	17,3	17,9	19,0	20,9	3,1	3,6
Транспортная деятельность и хранение грузов	3,0	3,1	4,1	11,7	0,1	0,4
Информация и связь	2,6	2,3	4,6	5,8	0,1	0,2
Прочие	29,4	27,9	5,7	5,5	1,7	1,6
Чистые налоги на продукты	14,4	14,4	14,7	12,1	2,3	1,7
<b>ВВП</b>	<b>100,0</b>	<b>100,0</b>	<b>11,5</b>	<b>11,1</b>	<b>11,5</b>	<b>11,1</b>
<b>ВВП (номинал, млрд сомов)</b>	-	-	<b>1 582,8</b>	<b>1 976,4</b>	-	-

Источник: НСК КР, расчеты НБКР.

Во всех секторах экономики были зафиксированы положительные темпы роста, при этом основной вклад в прирост ВВП страны был обеспечен сектором услуг, строительством и промышленностью. Значимый вклад в динамику ВВП также внес рост чистых налогов на продукты.

**График 1.1.2.**

Вклад секторов экономики в прирост реального ВВП



Сектор услуг, оставаясь доминирующим сектором в экономике, в отчетном году увеличился на 10,9 процента, обеспечив наибольший вклад (5,7 процентного пункта) в общий прирост реального ВВП за счет активности торговой деятельности. При этом объемы оптовой и розничной торговли, которые занимают около 35,0 процента в сфере услуг, в 2025 году увеличились на 20,9 процента.

Сфера услуг

Строительный сектор продолжил демонстрировать высокие темпы роста за счет активного наращивания инвестиций в основной капитал. В отчетном году объем производства в строительстве увеличился на 21,1 процента, а его доля в структуре ВВП возросла с 7,7 до 8,7 процента.

Строительство и инвестиции в основной капитал

Инвестиции в основной капитал в 2025 году продемонстрировали рост на 18,4 процента, финансирование которых осуществлялось за счет внутренних и внешних источников. Основной объем финансирования инвестиций приходился на внутренние источники (около 78,9 процента), в структуре которых инвестиции в основной капитал увеличились за счет средств республиканского бюджета в 1,4 раза для реализации инфраструктурных проектов в стране, за счет местного бюджета – в 1,8 раза, за счет кредитов банков – в 1,6 раза. Объемы инвестиций за счет внешних источников финансирования выросли в основном за счет иностранных кредитов в 2,3 раза и прямых иностранных инвестиций – в 1,7 раза.

По итогам 2025 года общий объем промышленного производства увеличился на 10,7 процента (в 2024 году прирост составил 9,3 процента). Вклад данного сектора в прирост реального ВВП составил 1,8 процентного пункта.

Промышленность

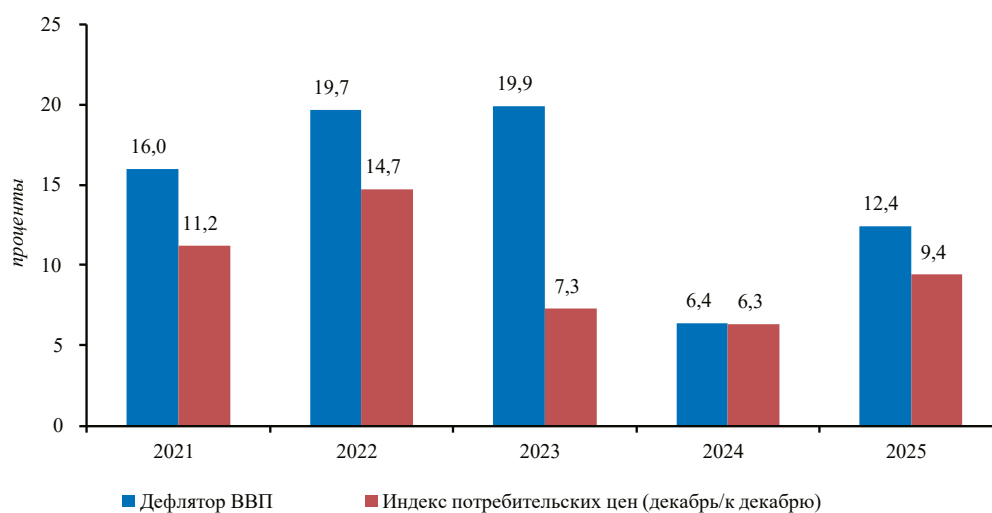
Наиболее высокие темпы роста объемов выпуска в промышленном секторе отмечались в обрабатывающей промышленности и добыче полезных ископаемых. В отчетном году были запущены новые промышленные предприятия в рамках проекта «100 промышленных предприятий – 2025», что также способствовало созданию дополнительных рабочих мест в стране.

Темпы прироста производства продукции сельского хозяйства на фоне неблагоприятных погодных условий замедлились с 6,2 в 2024 году до 2,2 процента в 2025 году, обеспечив вклад в 0,2 процентного пункта в прирост реального ВВП. При этом сложившийся в отчетном году показатель роста данного сектора был обусловлен увеличением производства продукции животноводства на 4,0 процента. Вместе с тем в данном секторе сохранялась государственная поддержка финансирования отраслей сельского хозяйства. Дефлятор ВВП вырос с 6,4 процента в 2024 году до 12,4 процента в 2025 году, что свидетельствовало об ускорении роста цен на произведенные товары и услуги.

Сельское хозяйство

### График 1.1.3.

Динамика дефлятора ВВП и ИПЦ



## 1.2. Сектор государственных финансов<sup>1</sup>

В 2025 году в бюджетно-налоговой сфере Кыргызской Республики была продолжена политика улучшения налогового и таможенного администрирования, что обусловило повышение доходной части бюджета. На этом фоне были расширены государственные расходы, в том числе для реализации инфраструктурных проектов в стране.

По итогам отчетного года государственный бюджет исполнен с профицитом в размере 2,5 процента к ВВП (в 2024 году – 2,4 процента к ВВП). Первичный профицит бюджета в абсолютном выражении увеличился с 56,0 до 75,4 млрд сомов, относительно ВВП – с 3,5 до 3,8 процента.

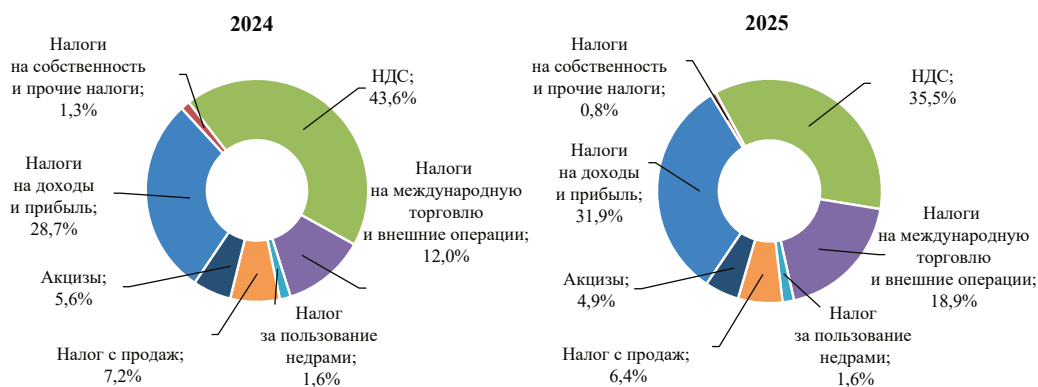
Доходы государственного бюджета от операционной деятельности составили 669,5 млрд сомов, или 34,0 процента к ВВП, увеличившись на 44,1 процента по сравнению с 2024 годом. Основной вклад в формирование доходной части государственного бюджета был обеспечен высокими объемами поступлений по налоговым и неналоговым доходам.

В 2025 году увеличение налоговых поступлений на 32,3 процента, до 461,7 млрд сомов, было связано с повышением эффективности администрирования, цифровизацией контрольных процедур и сохранением высокой деловой активности в основных секторах экономики. Вместе с тем активная внешнеторговая деятельность способствовала увеличению поступлений налогов на международную торговлю и внешние операции.

Объем неналоговых доходов бюджета увеличился почти в два раза по сравнению с 2024 годом, в том числе за счет перечисления прибыли Национального банка в размере 45,7 млрд сомов в соответствии с конституционным Законом Кыргызской Республики «О вопросах перечисления прибыли Национального банка Кыргызской Республики» от 5 февраля 2025 года №34.

### График 1.2.1.

Структура налоговых поступлений государственного бюджета



Расходы государственного бюджета на операционную деятельность в отчетном году увеличились на 38,0 процента и составили 441,4 млрд сомов. Увеличение отмечено по большинству статей экономической классификации. Существенный рост пришелся на статью «прочие расходы» ввиду перечисления средств в Стабилизационный фонд, а также на статьи «приобретение и использование товаров и услуг» и «оплата труда».

<sup>1</sup> Предварительные данные Министерства финансов Кыргызской Республики.

В функциональной структуре расходов наибольший вклад в прирост обеспечили направления, связанные со статьями «экономические вопросы» и «здравоохранение». Одновременно с этим отмечено снижение показателей по статьям, имеющим социальное и экологическое направления.

Чистые капитальные расходы увеличились на 66,3 процента и составили 177,8 млрд сомов, или 9,0 процента к ВВП (в 2024 году – 6,8 процента к ВВП).

Расходы на обслуживание государственного долга составили 77,1 млрд сомов, или 3,9 процента к ВВП, из которых 25,1 млрд сомов пришлось на процентные выплаты.

*Обслуживание  
государственного  
долга*

К концу 2025 года государственный долг страны сложился в объеме 779,7 млрд сомов, что составляет 39,5 процента к ВВП против 36,2 процента к ВВП годом ранее. В структуре долга сохраняется преобладание внешних обязательств, при этом их доля сократилась на фоне постепенного замещения внешнего финансирования внутренними заимствованиями. Объем внутреннего долга достиг 312,4 млрд сомов, увеличившись за отчетный год на 74,8 процента на фоне активного выпуска государственных ценных бумаг.

В 2025 году Кыргызской Республикой осуществлена первая эмиссия евробондов на международном рынке капитала, что также увеличило объем внешнего долга. Объем выпуска составил 700 млн долларов США.

*Рынок ГЦБ*

Привлечение внутренних заимствований осуществлялось посредством выпуска и размещения государственных ценных бумаг Министерства финансов Кыргызской Республики, операции по которым проводились на торговых площадках Национального банка и ЗАО «Кыргызская фондовая биржа».

Краткосрочный сегмент ценных бумаг был представлен государственными казначейскими векселями (ГКВ) со сроком 12 месяцев, продажи которых осуществлялись на торговой площадке ЗАО «Кыргызская фондовая биржа». Объем продаж ГКВ увеличился в 2,4 раза и составил 3,0 млрд сомов, а средневзвешенная доходность снизилась с 13,1 в 2024 году до 10,7 процента в 2025 году.

В отчетном периоде структура государственных казначейских облигаций (ГКО) была представлена долговыми инструментами со сроками погашения 2, 3, 5, 7, 10 и 15 лет.

На торговой площадке ЗАО «Кыргызская фондовая биржа» были реализованы 2-летние ГКО. Общий объем продаж ГКО на торговой площадке ЗАО «КФБ» составил 5,7 млрд сомов, что больше показателя 2024 года на 80,6 процента, а средневзвешенная доходность уменьшилась до 13,0 процента.

### **Таблица 1.2.1.**

Параметры первичного размещения рынка ГКВ и ГКО

	единица измерения	2024	2025
<b>ГКВ</b>			
Объем предложения	<i>млрд сомов</i>	1,7	3,6
Объем спроса	<i>млрд сомов</i>	1,8	3,7
Объем продаж (с учетом доразмещения)	<i>млрд сомов</i>	1,2	3,0
Средневзвешенная доходность	<i>проценты</i>	13,1	10,7
<b>ГКО</b>			
Объем предложения	<i>млрд сомов</i>	48,2	184,3
Объем спроса	<i>млрд сомов</i>	49,5	144,7
Объем продаж (с учетом доразмещения)	<i>млрд сомов</i>	44,9	145,1
Средневзвешенная доходность	<i>проценты</i>	14,9	12,7

В течение отчетного периода на торговой платформе Национального банка в сегменте долгосрочных инструментов были представлены ГКО всех срочностей, за исключением 2-летних и 20-летних облигаций. При этом в сравнении с 2024 годом зафиксировано значительное увеличение объемов спроса, предложения и реализации данных бумаг. В частности, спрос возрос в 3,0 раза, до 139,1 млрд сомов, предложение увеличилось до 175,8 млрд сомов, что превысило показатели 2024 года в 3,9 раза, а объем фактических продаж с учетом доразмещений повысился в 3,3 раза, составив 139,4 млрд сомов. Средневзвешенная доходность ГКО на площадке Национального банка снизилась на 3,17 процентного пункта, до уровня 12,4 процента, при этом основной интерес к долгосрочным ценным бумагам проявляли коммерческие банки и институциональные инвесторы.

В 2025 году, согласно постановлению Кабинета Министров Кыргызской Республики от 26 января 2024 года №29, объем выпуска государственных казначейских облигаций (ГКО) для финансирования строительства и капитального ремонта составил 28,7 млрд сомов. При этом 3-летние государственные казначейские облигации размещались с общей средневзвешенной доходностью 12,89 процента.

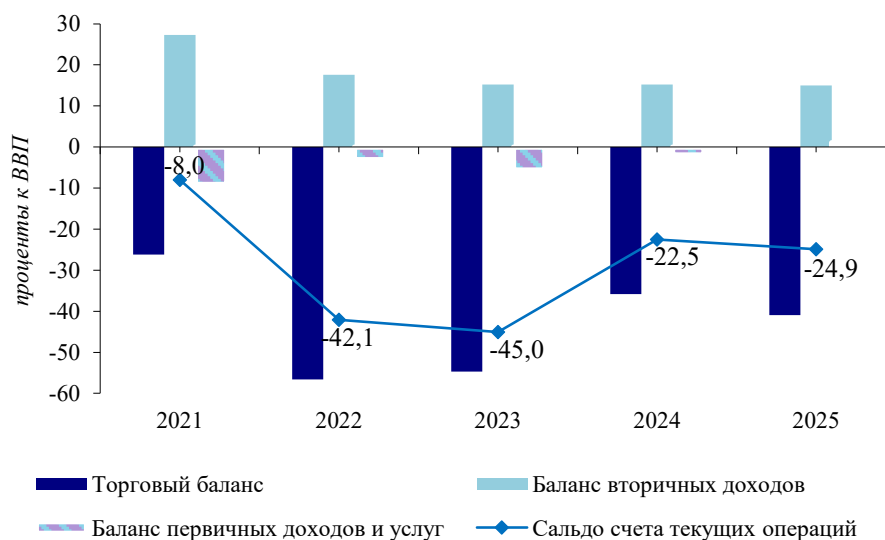
### 1.3. Платежный баланс Кыргызской Республики<sup>1</sup>

#### Текущий счет

По предварительным данным Национального банка, отрицательное saldo счета текущих операций в 2025 году сложилось на уровне 5 624,0 млн долларов США против 4 112,0 млн долларов США в 2024 году в основном за счет расширения торгового дефицита.

#### График 1.3.1.

Счет текущих операций



#### Внешняя торговля товарами

В 2025 году дефицит торгового баланса по сравнению с 2024 годом вырос на 41,7 процента (с 6 534,1 до 9 258,7 млн долларов США).

<sup>1</sup> С 2023 года платежный баланс Кыргызской Республики составляется в соответствии с методологией шестого издания Руководства Международного валютного фонда (МВФ) по платежному балансу и международной инвестиционной позиции (РПБ6).

Экспорт товаров (в ценах ФОБ) за отчетный год сложился в размере 2 840,6 млн долларов США<sup>1</sup>, сократившись на 44,7 процента в основном за счет снижения экспортных поставок золота на 72,8 процента, стоимостный объем которых составил 682,9 млн долларов США. Экспорт без учета золота уменьшился на 18,0 процента, до 2 157,7 млн долларов США. Наблюдалось значительное сокращение экспорта готовых изделий из текстильных материалов, обуви, трикотажных и вязаных тканей, живых животных, металлического лома и отходов неблагородных цветных металлов, что было связано с логистическими трудностями. Вместе с тем отмечено увеличение поставок руды и концентратов благородных металлов, изделий для транспортировки или упаковки товаров, изготовленных из пластмассы, эфирных масел, изделий из асбестоцемента и фиброцемента и ряда других товаров на фоне сохраняющегося внешнего спроса.

Импорт товаров (в ценах ФОБ) в 2025 году составил 12 099,3 млн долларов США, увеличившись по сравнению с 2024 годом на 3,7 процента в большей степени в результате значительного роста поставок чугуна и стали, нефтепродуктов, автомобилей для перевозки грузов и автомобилей специального назначения. Увеличение импорта объясняется высоким спросом на инвестиционные и потребительские товары в результате расширения строительного и промышленного секторов экономики.

Наряду с этим, было отмечено сокращение импортных поставок частей оборудования для производственной техники, легковых автомобилей и предметов одежды.

В то же время во внешнеторговом обороте Кыргызской Республики со странами ЕАЭС отмечено снижение экспорта на 31,9 процента, что обусловлено существенным сокращением поставок обуви и видов тканей. При этом импорт из стран ЕАЭС вырос на 25,2 процента преимущественно в связи с увеличением объемов ввоза чугуна и стали, а также нефтепродуктов.

По предварительным итогам 2025 года, наблюдалось незначительное увеличение объема экспорта услуг на 6,9 процента, а также снижение импорта на 11,6 процента. В результате баланс услуг сложился с профицитом в размере 518,2 млн долларов США. Структура оборота международных услуг сохраняла свою устойчивость: доминирующее положение по-прежнему занимали поездки и транспортные услуги, совокупная доля которых составила порядка 50,3 процента от общего объема. *Баланс услуг*

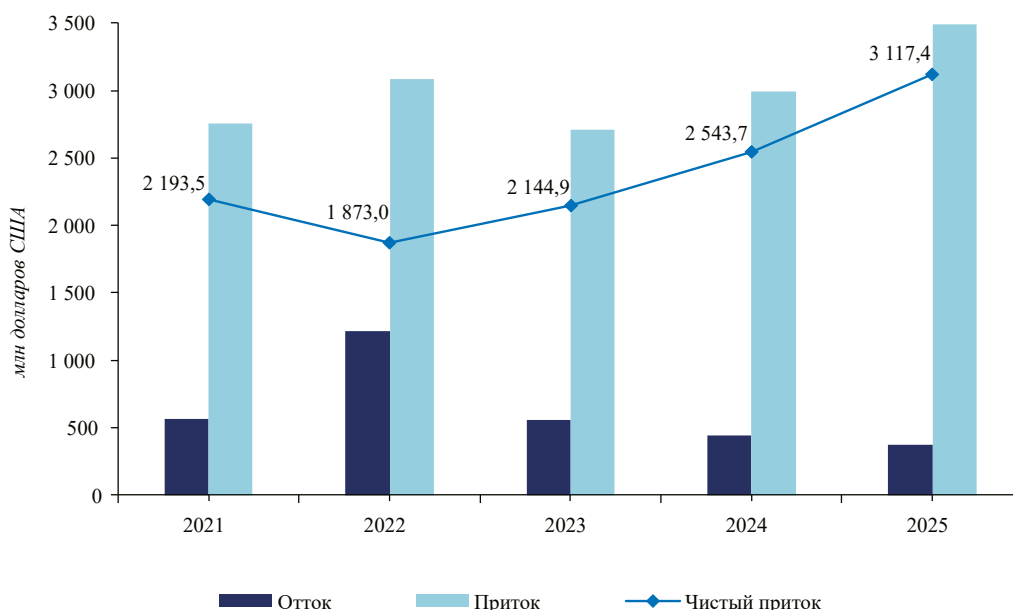
Отрицательный баланс счета первичных доходов по итогам отчетного года вырос на 17,7 процента и составил 282,5 млн долларов США, сформировавшись под влиянием увеличения объема выплат прямым инвесторам – нерезидентам по инвестиционным доходам. *Первичные доходы*

Чистый приток по балансу вторичных доходов составил 3 399,0 млн долларов США, увеличившись по сравнению с 2024 годом на 626,7 млн долларов США. Основной приток средств в структуре баланса вторичных доходов традиционно был обеспечен статьей «денежные переводы работающих» за счет трансграничных денежных переводов физических лиц с использованием систем денежных переводов, банковских мобильных приложений (банковских карт и электронных кошельков). По итогам 2025 года чистый приток трансграничных денежных переводов физических лиц вырос на 22,6 процента и составил 3 117,4 млн долларов США. *Вторичные доходы*

<sup>1</sup> С учетом дополнительных оценок Национального банка в соответствии с методологией составления платежного баланса.

**График 1.3.2.**

Динамика трансграничных денежных переводов физических лиц

**Счет операций с капиталом**

По предварительным итогам 2025 года, баланс счета операций с капиталом сложился с положительным сальдо в размере 195,6 млн долларов США, увеличившись на 26,4 процента по сравнению с 2024 годом.

**Финансовый счет**

За отчетный период чистое заимствование от остального мира, представленное в финансовом счете, составило 480,5 млн долларов США (по итогам 2024 года – 1 214,9 млн долларов США). Поступления финансовых ресурсов по статьям «портфельные и прямые инвестиции» вкуче с оттоком по прочим инвестициям оказали основное влияние на формирование баланса финансового счета.

Чистый приток портфельных инвестиций сложился в размере 700,2 млн долларов США в связи с размещением евробондов Кыргызской Республикой на международном рынке капитала в сумме 700 млн долларов США.

Статья «прямые инвестиции» сложилась с отрицательным сальдо в размере 309,5 млн долларов США, увеличившись на 30,1 процента, в то время как в 2024 году отрицательное сальдо составляло 238,0 млн долларов США. Данная тенденция была обусловлена участием в уставном капитале компаний-резидентов прямых инвесторов-нерезидентов через реинвестирование доходов.

Баланс «прочих инвестиций» сформировался положительным в размере 535,7 млн долларов США за счет чистого приобретения финансовых активов банками-резидентами за пределами Кыргызской Республики по статье «наличная валюта и депозиты».

**Общее сальдо платежного баланса**

Общее сальдо платежного баланса сложилось отрицательным в размере 264,2 млн долларов США по сравнению с 2024 годом, когда отрицательный баланс составил 234,0 млн долларов США.

Объем валовых международных резервов на конец отчетного года составил в эквиваленте 8 603,1 млн долларов США, что покрывает 6,4 месяца будущего объема импорта товаров и услуг.

ДЕЯТЕЛЬНОСТЬ  
НАЦИОНАЛЬНОГО БАНКА  
КЫРГЫЗСКОЙ РЕСПУБЛИКИ  
В 2025 ГОДУ



## ГЛАВА 2. ДЕНЕЖНО-КРЕДИТНАЯ ПОЛИТИКА

Денежно-кредитная политика Национального банка в течение 2025 года проводилась в условиях продолжающейся глобальной турбулентности и была направлена на ограничение и минимизацию воздействия внешних проинфляционных факторов на экономику Кыргызской Республики.

В отчетном году внешние условия характеризовались высокой волатильностью цен на мировых рынках продовольствия и сырья, а также сохранением геополитической неопределенности в мире и изменением правил мировой торговой политики, которые обусловили усиление фрагментации мировой торговли, перестройку региональных торговых потоков и, соответственно, рост логистических расходов.

Важным фактором при этом оставалась ситуация в странах – основных торговых партнерах Кыргызской Республики, где инфляция за последние несколько лет сохранялась на повышенных уровнях. Все эти факторы отразились на стоимости ввозимых в страну товаров, которые занимают значительную долю в потребительской корзине населения.

В этих условиях денежно-кредитная политика Национального банка была направлена на сдерживание чрезмерного роста цен и нацелена на поддержание ценовой стабильности в среднесрочной перспективе в пределах целевых показателей 5-7 процентов.

Тактические меры денежно-кредитной политики принимались с учетом необходимости поддержания покупательской способности национальной валюты, обеспечения сбалансированности денежного предложения в экономике и снижения монетарных факторов инфляции. Ситуация на внутреннем валютном рынке оставалась стабильной, при этом сохранялась гибкость обменного курса с учетом рыночных условий.

Показатель годовой инфляции в Кыргызской Республике по итогам 2025 года сложился на уровне 9,4 процента.

В целях укрепления международной позиции Кыргызской Республики и создания буфера в ответ на возможные потенциальные внешние шоки Национальный банк в отчетном году продолжил работу по наращиванию золотовалютных резервов. В рамках эффективного управления объем валовых международных резервов Национального банка увеличился на 69,1 процента и к концу года составил 8,6 млрд долларов США.

### 2.1. Цель и задачи денежно-кредитной политики

*Цель Национального  
банка*

В соответствии с конституционным Законом Кыргызской Республики «О Национальном банке Кыргызской Республики» основной целью деятельности Национального банка является достижение и поддержание стабильности цен посредством проведения соответствующей денежно-кредитной политики (ДКП).

Стратегическим документом «Основные направления денежно-кредитной политики на среднесрочный период»<sup>1</sup> определен целевой ориентир денежно-кредитной политики – удержание уровня инфляции в пределах 5-7 процентов в среднесрочном периоде. При этом количественный ориентир денежно-кредитной политики на 2025 год был обозначен в Заявлении Национального банка о денежно-кредитной политике на 2025 год<sup>2</sup>.

<sup>1</sup> Одобрены постановлением Правления Национального банка от 13 декабря 2017 года №2017-П-07/51-1-(ДКП).

<sup>2</sup> Одобрено постановлением Правления Национального банка от 18 декабря 2024 года №2024-П-07/68-1-(ДКП).

В связи с тем, что на инфляцию в Кыргызской Республике главным образом во второй половине 2025 года начали оказывать воздействие вновь появившиеся внешние факторы на фоне роста цен на мировом рынке продовольствия и удорожания стоимости импортируемых горюче-смазочных материалов, Национальным банком был утвержден пересмотренный прогнозный показатель инфляции<sup>1</sup> на 2025 год в пределах 10,5-11,0 процента, в котором учтены новые факторы инфляции и их вторичные эффекты.

Приоритетными задачами денежно-кредитной политики в отчетном году являлись поддержание покупательской способности национальной валюты, минимизация инфляционного давления со стороны внешних факторов, а также ограничение монетарного вклада в инфляцию посредством активного регулирования избыточной ликвидности в банковской системе.

Национальный банк придерживался режима гибкого обменного курса, способствующего смягчению внешних шоков и поддержанию макроэкономической устойчивости.

В отчетном периоде продолжалась работа по развитию трансмиссионного механизма ДКП<sup>2</sup>, расширению глубины межбанковского денежного рынка и совершенствованию прогнозно-аналитической базы, используемой при принятии монетарных решений.

### Основные задачи денежно-кредитной политики в 2025 году



Национальный банк в 2025 году совместно с международными организациями провел комплексную работу по диагностике межбанковского денежного рынка Кыргызской Республики.

В целях углубления и дальнейшего развития межбанковского денежного рынка и усиления процентного канала трансмиссионного механизма ДКП в сентябре 2025 года Национальный банк ввел в действие межбанковскую эталонную процентную ставку Кыргызской Республики – BIR<sup>3</sup> (Bishkek Interbank Rate).

<sup>1</sup> Прогнозный показатель инфляции на 2025 год был пересмотрен и утвержден постановлением Правления Национального банка от 24 ноября 2025 года №2025-П-07/62-1-(ДКП) в рамках рассмотрения Отчета о денежно-кредитной политике за III квартал 2025 года.

<sup>2</sup> Трансмиссионный механизм ДКП – передаточный механизм, характеризующий процесс воздействия решений в области денежно-кредитной политики на ценовую динамику посредством каналов влияния: процентного, валютного, кредитного и канала коммуникаций.

<sup>3</sup> Более подробно о методике расчета межбанковской эталонной процентной ставки Кыргызской Республики: <https://www.nbkr.kg/index1.jsp?item=3887&lang=RUS>.

Ставка BIR является рыночным индикатором стоимости денег в краткосрочном сегменте межбанковского рынка страны, служит основой для формирования цен широкого спектра финансовых инструментов в Кыргызской Республике и является индикатором, позволяющим участникам финансового рынка эффективно управлять рисками, формировать ожидания относительно будущих экономических условий и принимать инвестиционные решения. Данное нововведение способствует дальнейшему развитию финансового рынка страны, что особенно актуально в условиях выхода Кыргызской Республики на международные рынки капитала.

Национальный банк в отчетном году также разработал аналитический инструмент – модель кривой доходности государственных ценных бумаг и ценных бумаг Национального банка. Данная модель является визуальным представлением временной структуры процентных ставок, показывающим взаимосвязь между ценами и сроками погашения ценных бумаг в национальной валюте. Используя этот инструмент, участники финансового рынка могут оценивать стоимость заимствований, проводить мониторинг состояния финансовой системы страны, прогнозировать потенциальное поведение цены ценной бумаги под воздействием рыночных факторов, что также способствует принятию обоснованных решений.

В совокупности указанные меры направлены на дальнейшее развитие финансового рынка и рынка капитала и усиление передачи сигналов денежно-кредитной политики Национального банка.

Особое внимание также уделялось коммуникационному каналу денежно-кредитной политики как важному элементу формирования рациональных инфляционных ожиданий населения и экономических субъектов.

## 2.2. Реализация денежно-кредитной политики

При реализации денежно-кредитной политики Национальный банк руководствовался принципами последовательности, предсказуемости и прозрачности принимаемых решений.

Монетарные решения в 2025 году принимались с учетом результатов комплексного анализа, мониторинга и оценки внешней экономической среды, условий развития экономики Кыргызской Республики и прогнозов инфляции, полученных с применением аналитико-модельного аппарата, и были нацелены на обеспечение ценовой стабильности в стране. На фоне глобальных вызовов внешние факторы выступали одними из основных условий при реализации денежно-кредитной политики.

### *Процентная политика*

Основным инструментом денежно-кредитной политики оставалась учетная ставка Национального банка. В течение отчетного года состоялось восемь заседаний Правления по учетной ставке.

В первой половине 2025 года учетная ставка Национального банка сохранялась без изменений на уровне 9,00 процента. В последующем по мере усиления внешних инфляционных факторов Национальный банк ужесточил монетарные условия: в июле 2025 года размер учетной ставки повышен с 9,00 до 9,25 процента, в октябре – до 10,00 процента и в ноябре – до 11,00 процента.

Границы процентного коридора, устанавливаемые вокруг учетной ставки Национального банка, были скорректированы в сторону повышения: ставка по кредитам «овернайт» (верхняя граница) – с 11,00 до 13,00 процента, ставка по депозитам «овернайт» (нижняя граница) – с 4,00 до 5,00 процента.

### *Регулирование ликвидности*

Банковский сектор страны продолжал функционировать в условиях высокого уровня избыточной ликвидности, сформированного главным образом в результате положительного фискального импульса. Среднедневной объем избыточной ликвидности в 2025 году составил 116,2 млрд сомов, увеличившись по сравнению с 2024 годом на 26,2 млрд сомов.

В этих условиях тактические меры денежно-кредитной политики выстраивались таким образом, чтобы обеспечить равновесный уровень денежного предложения в экономике, ограничивая тем самым монетарные факторы инфляции, и сохранить развитие рыночного ценообразования процентных ставок на межбанковском денежном рынке.

Национальный банк активно регулировал объем избыточной ликвидности в банковской системе посредством стерилизационных операций. Изъятие излишней ликвидности осуществлялось через операции на открытом рынке (выпуск нот Национального банка) и размещение свободных ресурсов коммерческих банков на депозиты «овернайт» в Национальном банке. Среднедневной объем стерилизационных операций Национального банка в отчетном году составил 115,7 млрд сомов, что на 25,4 млрд сомов больше, чем в 2024 году.

В условиях высокой концентрации и преобладания краткосрочной избыточной ликвидности в банковской системе основным инструментом стерилизации Национального банка выступали депозиты «овернайт», удельный вес которых в общем объеме стерилизационных операций вырос с 56,6 процента в 2024 году до 89,4 процента в 2025 году. В течение отчетного года коммерческие банки ежедневно размещали свободные средства на депозитах «овернайт» в Национальном банке в среднем в объеме 103,4 млрд сомов (в 2024 году – 51,1 млрд сомов).

Среднедневной объем стерилизации избыточной ликвидности в банковской системе за счет нот Национального банка в отчетном году составил 12,3 млрд сомов (в 2024 году – 39,2 млрд сомов), при этом их доля в общей структуре стерилизации снизилась с 43,4 до 10,6 процента. При этом во второй половине 2025 года объемы и срочности нот Национального банка были расширены: рынку дополнительно предлагались ноты со сроком обращения 91 и 182 дня.

В условиях высокого уровня избыточной ликвидности в банковской системе спрос коммерческих банков на кредитные ресурсы Национального банка оставался низким. В течение отчетного года Национальный банк предоставил кредит «овернайт» на сумму 18,2 млн сомов одному коммерческому банку.

*Кредитная  
политика*

Национальный банк продолжил работу по совершенствованию условий доступа коммерческих банков к операциям рефинансирования<sup>1</sup>. В 2025 году был расширен перечень активов, принимаемых в обеспечение по краткосрочным кредитам. Для поддержания краткосрочной ликвидности в национальной валюте в качестве залога коммерческие банки могут использовать не только государственные ценные бумаги и ноты Национального банка, но и высоконадежные ценные бумаги (облигации) международных финансовых организаций (МФО), обращающиеся на внутреннем рынке и имеющие инвестиционный рейтинг уровня AAA и AA+, присвоенный рейтинговыми агентствами Moody's Investors Service, Standard & Poor's и Fitch Ratings. Данные изменения направлены на повышение гибкости монетарных механизмов рефинансирования при сохранении высокого качества залогового обеспечения.

В 2025 году также был расширен перечень целевого использования кредитных ресурсов Национального банка, предоставляемых коммерческим банкам в рамках кредитных аукционов для целей рефинансирования и поддержания ликвидности, такими направлениями, как финансирование зеленых проектов и женского предпринимательства.

<sup>1</sup> Внесены изменения в нормативные правовые акты Национального банка:

- в Положение «О кредите «овернайт» Национального банка Кыргызской Республики»;
- в Положение «О 7-дневном кредите Национального банка Кыргызской Республики»;
- в Положение «О порядке проведения Национальным банком Кыргызской Республики кредитных аукционов для целей рефинансирования и поддержания ликвидности».

### 2.2.1. Операции на открытом рынке

#### Ноты Национального банка

В течение 2025 года одним из важных операционных инструментов управления ликвидностью банковского сектора являлись ноты Национального банка.

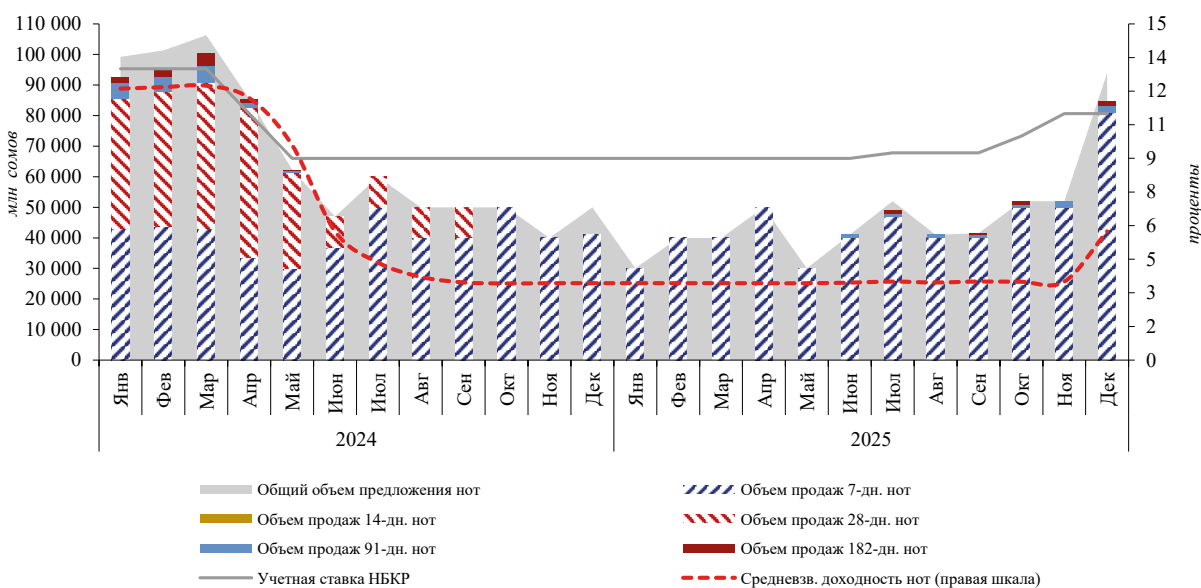
Ноты – это дисконтные ценные бумаги Национального банка различной срочности, размещаемые на аукционной основе с целью регулирования ликвидности в банковской системе. Предложение на аукционах по размещению нот устанавливалось на основе анализа ликвидности банковского сектора. В 2025 году проведено 65 аукционов по размещению нот. Для оперативного управления ликвидностью банковского сектора Национальный банк в основном использовал аукционные продажи 7-дневных нот.

За 2025 год валовый объем предложения нот Национального банка составил 563,5 млрд сомов (за 2024 год – 801,6 млрд сомов). Валовый объем спроса на ноты составил 1 259,7 млрд сомов, сократившись по сравнению с 2024 годом на 14,0 процента (за 2024 год – 1 464,2 млрд сомов). Суммарный объем размещения нот за 2025 год уменьшился на 28,8 процента в сравнении с 2024 годом и составил 551,4 млрд сомов.

Наибольший объем продаж пришелся на ноты Национального банка со сроком обращения 7 дней, доля которых в общем объеме составила 97,6 процента. Доля продаж нот со сроком обращения 91 и 182 дня составила 1,7 и 0,7 процента соответственно.

#### График 2.2.1.1.

Объем продаж нот Национального банка и динамика учетной ставки



В 2025 году средневзвешенная доходность нот составила 3,7 процента, снизившись по сравнению с 2024 годом на 3,4 процентного пункта. Среднедневное значение объема нот в обращении составило 13,4 млрд сомов, сократившись по сравнению с 2024 годом на 67,6 процента (в 2024 году – 41,4 млрд сомов).

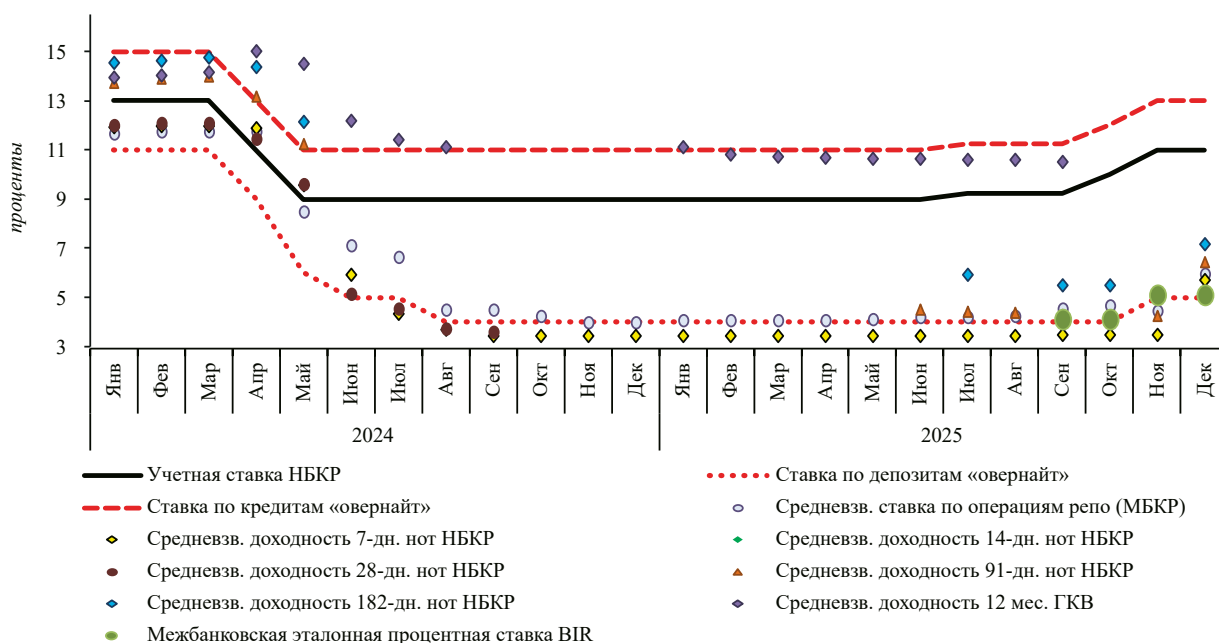
Основными держателями нот на конец отчетного периода являлись коммерческие банки, доля которых составила 99,7 процента. Доля юридических лиц в общем объеме нот составила 0,3 процента.

## 2.2.2. Операции на межбанковском денежном рынке

Конъюнктура межбанковского денежного рынка определялась проводимой денежно-кредитной политикой Национального банка и сохраняющимся избытком ликвидности в банковской системе. Краткосрочные процентные ставки межбанковского денежного рынка демонстрировали волатильность около нижней границы установленного процентного коридора.

### График 2.2.2.1.

Динамика процентных ставок межбанковского денежного рынка



В отчетном году межбанковский денежный рынок демонстрировал активность в сегменте репо- и своп-операций.

В 2025 году совокупный объем репо-сделок между коммерческими банками составил 18,0 млрд сомов, увеличившись на 63,2 процента по сравнению с показателем 2024 года. За отчетный год средневзвешенная стоимость ресурсов в данном сегменте снизилась на 3,1 процентного пункта до 4,4 процента, при этом наблюдалась тенденция к увеличению срочности заимствований: средний срок репо сделок увеличился с 5 до 14 дней. По сравнению с 2024 годом количество кредиторов увеличилось с 6 до 11 банков, а количество заемщиков не изменилось и составило 10 банков.

Основным видом залогового обеспечения по репо-операциям на межбанковском рынке выступили государственные ценные бумаги (ГКО), доля которых составила 99,3 процента в общем объеме операций.

В 2025 году отмечен существенный рост объема ГЦБ<sup>1</sup> в собственном портфеле коммерческих банков – с 52,5 до 137,4 млрд сомов. Количество банков – держателей данных активов увеличилось с 14 банков в 2024 году до 16 банков в 2025 году.

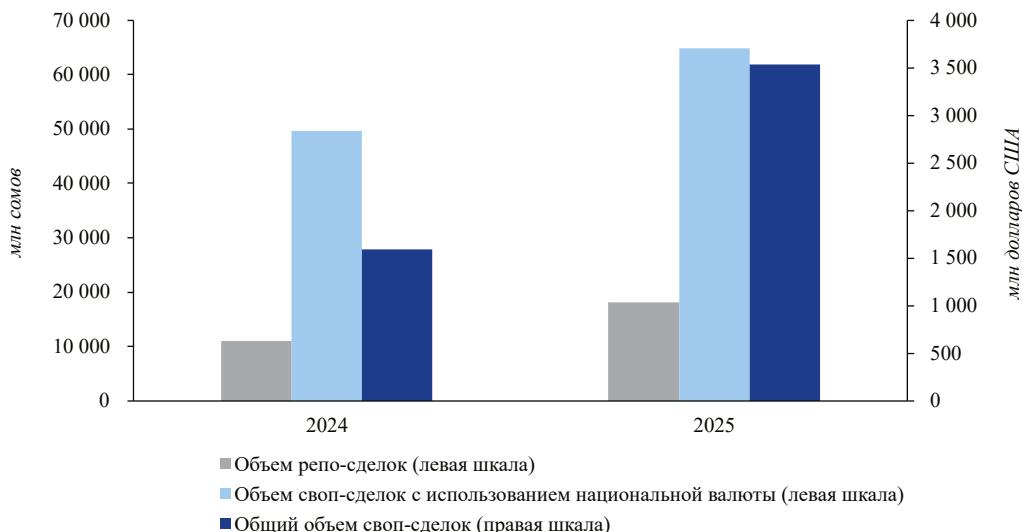
В отчетном году, как и прежде, на межбанковском денежном рынке стандартные кредиты в национальной и иностранной валютах не заключались. При этом отечественные банки выступали кредиторами банков-нерезидентов. В 2025 году объем подобных операций составил 146,1 млрд в сомовом эквиваленте, при этом к уровню 2024 года их объем сократился на 40,4 процента.

<sup>1</sup> По итогам аукционов, проведенных на торговой площадке Национального банка.

Межбанковский рынок в сегменте своп-операций демонстрировал высокую активность в течение отчетного года. Совокупный объем межбанковских своп-операций (включая сделки с банками-нерезидентами в иностранных валютах) в долларовом эквиваленте достиг 3,5 млрд долларов США, что в 2,2 раза превышает показатель 2024 года. Объем операций с использованием национальной валюты увеличился на 30,7 процента, достигнув 64,9 млрд сомов.

### **График 2.2.2.2.**

Операции на межбанковском денежном рынке



### **2.2.3. Операции рефинансирования банков**

#### *Инструменты рефинансирования*

В целом в связи со значительной избыточной ликвидностью в банковской системе кредиты коммерческим банкам не предоставлялись, за исключением кредита «овернайт». Объем кредитов «овернайт», выданных за 2025 год, составил 18,2 млн сомов.

Инструменты рефинансирования Национального банка предназначены для поддержания ликвидности коммерческих банков и представлены в виде различных кредитов.

Такие краткосрочные кредиты, как «внутридневной», «овернайт» и «7-дневные» кредиты, являются инструментами постоянно действующего окна.

Национальный банк предоставляет коммерческим банкам ресурсы в рамках кредитных аукционов для целей рефинансирования и поддержания краткосрочной ликвидности. В 2025 году объем предложенных кредитных ресурсов составил 1,0 млрд сомов, однако по результатам аукциона спрос со стороны коммерческих банков отсутствовал.

Согласно законодательству, Национальный банк вправе осуществлять кредитование Агентства по защите депозитов Кыргызской Республики в целях обеспечения финансовой устойчивости системы защиты депозитов Кыргызской Республики, защиты интересов вкладчиков, предотвращения системного риска и обеспечения стабильности банковской системы, а также предоставлять кредиты международным организациям, создаваемым Кыргызской Республикой совместно с другими государствами.

## 2.2.4. Операции на внутреннем валютном рынке

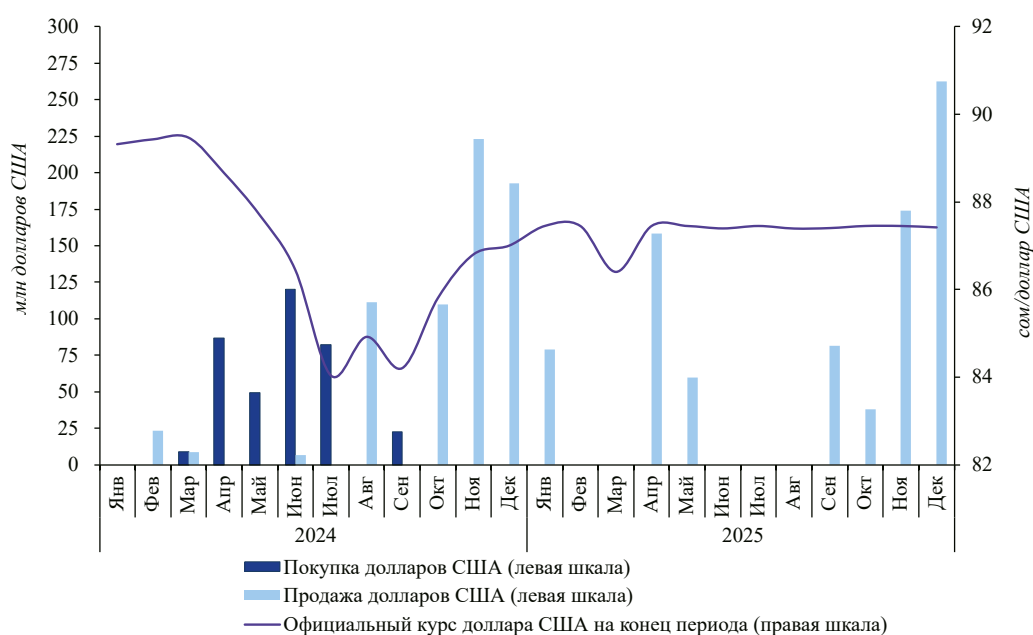
В отчетном году ситуация на внутреннем валютном рынке оставалась относительно стабильной. Обменный курс национальной валюты формировался под воздействием рыночного спроса и предложения, а также сезонных факторов. Национальный банк принимал участие в валютных торгах с учетом ситуации на валютном рынке и при необходимости принимал меры, направленные на сглаживание резких колебаний обменного курса.

Официальный курс доллара США по отношению к сому в отчетном году вырос на 0,48 процента: с 86,9963 до 87,4177 сома за 1 доллар США.

В 2025 году Национальный банк провел восемь интервенций по продаже долларов США на сумму 853,0 млн долларов США. Операции по покупке иностранной валюты Национальным банком за отчетный период не проводились.

### График 2.2.4.1.

Операции Национального банка с иностранной валютой



В начале I квартала на внутреннем валютном рынке был зафиксирован *Валютные интервенции* незначительный спрос на иностранную валюту. В целях сглаживания резких колебаний обменного курса Национальный банк в январе отчетного года провел одну интервенцию по продаже иностранной валюты на сумму 79,0 млн долларов США.

Во II квартале отчетного года наблюдался спрос на иностранную валюту, обусловленный ростом активности субъектов экономики. В апреле-мае было проведено две интервенции по продаже иностранной валюты на общую сумму 218,1 млн долларов США. При этом в конце II квартала и большей части III квартала ситуация на внутреннем валютном рынке оставалась относительно стабильной. Повышение спроса на иностранную валюту отмечалось в конце сентября, в связи с чем Национальный банк провел одну интервенцию по продаже иностранной валюты на сумму 81,5 млн долларов США.

IV квартал на внутреннем валютном рынке характеризовался сезонным ростом спроса на доллары США. Данный спрос сформировался под воздействием внутренних факторов и необходимостью проведения оплат за импорт товаров

и услуг. Национальный банк провел четыре интервенции по продаже иностранной валюты на сумму 474,4 млн долларов США.

### **График 2.2.4.2.**

Динамика обменного курса и объем операций на межбанковских валютных торгах



В 2025 году Национальный банк не проводил операции с другими иностранными валютами на внутреннем валютном рынке.

### **2.2.5. Обязательные резервные требования**

Обязательные резервные требования (ОРТ) являются одним из инструментов денежно-кредитной политики Национального банка и используются в целях регулирования общего уровня ликвидности в банковской системе и краткосрочных процентных ставок денежного рынка.

#### *Нормативы ОРТ*

ОРТ представляют собой обязательство коммерческих банков и микрофинансовых компаний, привлекающих вклады, депонировать денежные средства в резервных активах на условиях и в порядке, установленных Национальным банком. Размер нормативов обязательных резервов и порядок их соблюдения устанавливаются Правлением Национального банка с учетом принятого направления денежно-кредитной политики.

В 2025 году нормативы обязательных резервов по всем видам обязательств сохранялись без изменений:

- по обязательствам в национальной валюте – на уровне 4,0 процента;
- по обязательствам в валютах стран – членов ЕАЭС<sup>1</sup> и китайских юанях Жэньминьби – на уровне 4,0 процента;
- по обязательствам в иностранной валюте (за исключением обязательств в армянских драмах, белорусских рублях, казахских тенге, китайских юанях Жэньминьби, российских рублях) – на уровне 15,0 процента;
- по обезличенным металлическим счетам клиентов – на уровне нуля.

При этом на протяжении 2025 года для выполнения ОРТ действовало требование по соблюдению минимального порогового уровня средств на корреспондентском счете в Национальном банке на ежедневной основе на уровне 70,0 процента.

<sup>1</sup> Армянский драм, белорусский рубль, казахский тенге, российский рубль.

На фоне расширения депозитной базы коммерческих банков средневневной объем обязательных резервов в отчетном году увеличился до 50,1 млрд сомов с 38,3 млрд сомов в 2024 году.

В отчетном году была применена штрафная санкция (в размере трехкратной учетной ставки Национального банка от суммы отклонения резервных активов от обязательных резервов) в отношении коммерческого банка за несоблюдение минимального порогового уровня от объема обязательных резервов, установленного на соответствующий день.

### 2.3. Управление международными резервами

Согласно конституционному Закону Кыргызской Республики «О Национальном банке Кыргызской Республики», Национальный банк самостоятельно формирует, владеет и управляет всеми международными резервами с учетом приоритетов ликвидности и обеспечения их безопасности.

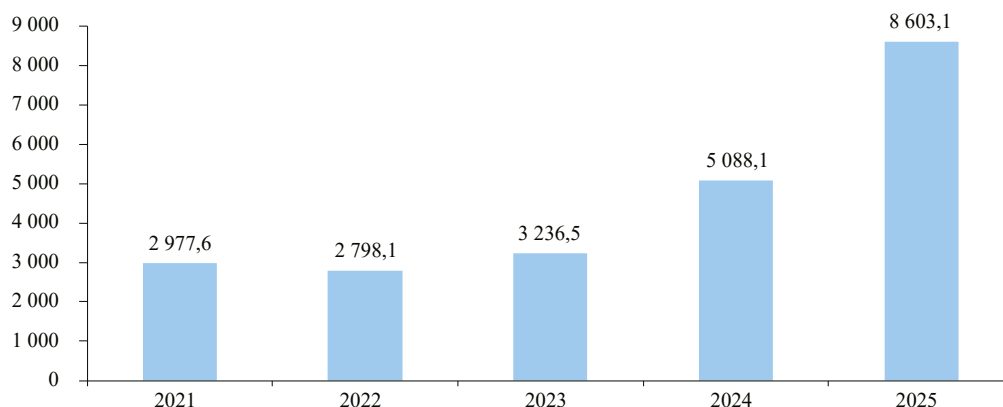
Управление международными резервами регламентировалось Инвестиционной политикой и Политикой управления рисками при управлении международными резервами.

Объем валовых международных резервов Национального банка на конец 2025 года составил в эквиваленте 8 603,1 млн долларов США, увеличившись за год на 3 515,0 млн долларов США, или на 69,1 процента.

*Объем международных резервов*

#### **График 2.3.1.**

Динамика валовых международных резервов  
(млн долларов США)



В течение 2025 года на объем валовых международных резервов влияние оказали выплаты по внешним обязательствам Кыргызской Республики; валютные операции Национального банка, проводимые на внутреннем рынке страны; поступления валютных средств в пользу Кабинета Министров Кыргызской Республики; операции по покупке золота на внутреннем рынке; доходы, полученные от управления международными резервами; изменение курсов валют, входящих в состав международных резервов; изменение цен на драгоценные металлы.

В состав международных резервов Национального банка входят монетарное золото, специальные права заимствования (СПЗ) и валютный портфель.

*Структура международных резервов* **Таблица 2.3.1.**  
Структура международных резервов (на конец периода)  
(проценты)

	2024	2025
Монетарное золото	62,9	74,9
Валютный портфель	33,0	22,0
Специальные права заимствования	4,1	3,1
<b>Всего</b>	<b>100,0</b>	<b>100,0</b>

В целях поддержания необходимого уровня ликвидности, а также повышения эффективности управления международными резервами работа с резервными активами осуществлялась на портфельной основе.

При этом валютный портфель международных резервов в 2025 году включал доллары США, евро, британские фунты стерлингов, китайские юани, японские йены, канадские доллары, австралийские доллары, швейцарские франки, а также прочие валюты, в том числе необходимые для обслуживания операций Кабинета Министров Кыргызской Республики.

Разделение валютных портфелей на рабочий и инвестиционный обеспечило эффективное управление международными резервами.

*Размещение рабочего портфеля* Рабочий валютный портфель представляет собой часть международных резервов, которая предназначена для проведения ежедневных операций, финансирования прогнозируемых краткосрочных обязательств, а также любого возможного оттока. Активы рабочего портфеля размещались в наиболее ликвидные инструменты и использовались для проведения операций на внутреннем межбанковском валютном рынке, а также для платежей Национального банка и Кабинета Министров Кыргызской Республики в иностранной валюте, включая обслуживание государственного внешнего долга.

*Управление инвестиционным портфелем* Инвестиционный валютный портфель – часть международных резервов, предназначенная для получения доходности с учетом приоритетов ликвидности и обеспечения безопасности резервных активов и представляющая собой набор финансовых инвестиций, состоящих из совокупности ценных бумаг, депозитов и других инструментов. Управление инвестиционным портфелем осуществлялось в соответствии с утвержденным эталонным портфелем международных резервов. Портфель ценных бумаг включал государственные ценные бумаги отдельных стран, краткосрочные, среднесрочные и долгосрочные инвестиционные инструменты международных финансовых институтов. Срочные депозиты размещались в международных финансовых институтах, зарубежных центральных и коммерческих банках, имеющих высокий международный рейтинг.

Контрагентами Национального банка являются центральные банки, международные финансовые институты и зарубежные коммерческие банки.

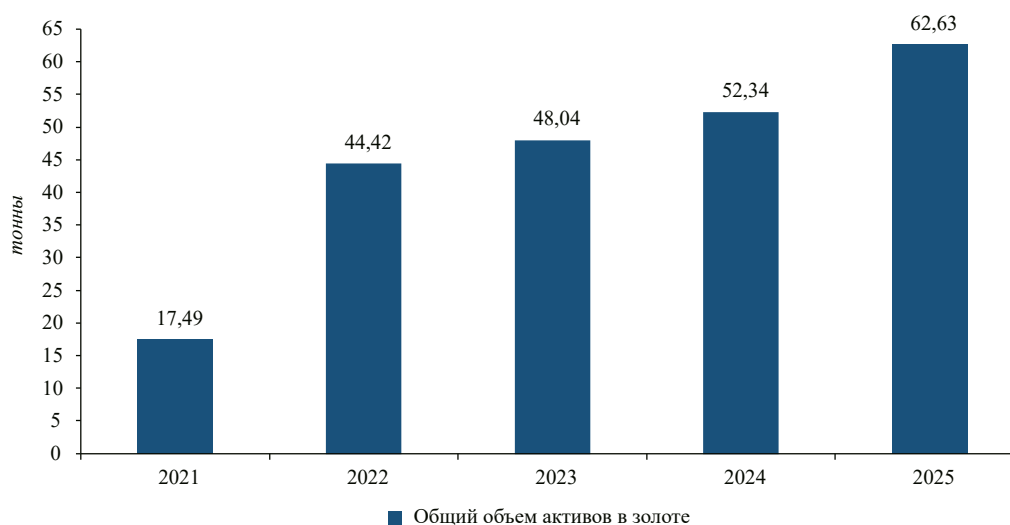
*Операции Национального банка с золотом* В соответствии с законодательством Кыргызской Республики Кабинет Министров и Национальный банк обладают правом преимущественной покупки золота, произведенного на территории Кыргызской Республики.

Национальный банк в отчетном году продолжил проводить операции на внутреннем рынке драгоценных металлов и покупал золото за национальную валюту в целях пополнения активов Национального банка в золоте.

Общий объем активов в золоте (монетарного и немонетарного золота, запасов в золоте) Национального банка по состоянию на 31 декабря 2025 года составил 62,63 т, что больше на 10,29 т аналогичного показателя на 31 декабря 2024 года.

**График 2.3.2.**

Общий объем активов Национального банка в золоте



## 2.4. Результаты денежно-кредитной политики

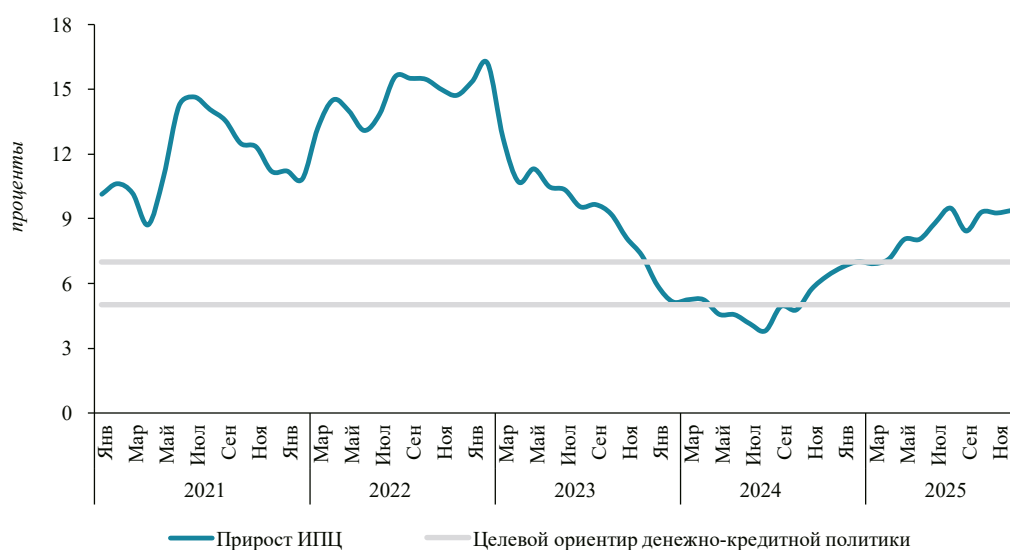
Проводимая Национальным банком денежно-кредитная политика в 2025 году была направлена на минимизацию воздействия внешних факторов и сдерживание чрезмерного роста цен в стране с целью обеспечить ценовую стабильность в среднесрочной перспективе в пределах целевых значений 5-7 процентов.

В течение отчетного года в Кыргызской Республике основная часть инфляционного импульса формировалась под воздействием внешних факторов, при этом внутренние факторы инфляции (повышение тарифов на электроэнергию, рост внутреннего потребления, инфляционные ожидания) оставались относительно умеренными и управляемыми.

По данным Национального статистического комитета, в Кыргызской Республике показатель инфляции в годовом выражении к концу отчетного года составил 9,4 процента (декабрь 2025 года к декабрю 2024 года). *Инфляция*

**График 2.4.1.**

Уровень инфляции в Кыргызской Республике (проценты)



Продовольственная группа товаров в первой половине 2025 года продемонстрировала рост цен на фоне повышенной динамики цен на мировых рынках продовольствия, увеличения внешнего спроса на отдельные виды продовольствия отечественного производства и отсутствия летом сезонного снижения цен по группе товаров «фрукты и овощи». К концу 2025 года продовольственный компонент инфляции составил 9,9 процента в годовом выражении и внес наибольший вклад в 4,5 процентного пункта в общий индекс потребительских цен (ИПЦ). Наиболее значимый вклад в прирост цен данной группы внесли цены на «мясо» и «фрукты и овощи», вклад которых составил 1,4 и 1,3 процентного пункта соответственно.

Дополнительное давление на продовольственную инфляцию оказало повышение цен группы товаров «масла и жиры» в связи с ростом мировых цен на растительные масла. При этом к концу отчетного года темпы роста цен продовольственной группы товаров замедлились, что явилось результатом совместных антиинфляционных мер Кабинета Министров Кыргызской Республики и Национального банка.

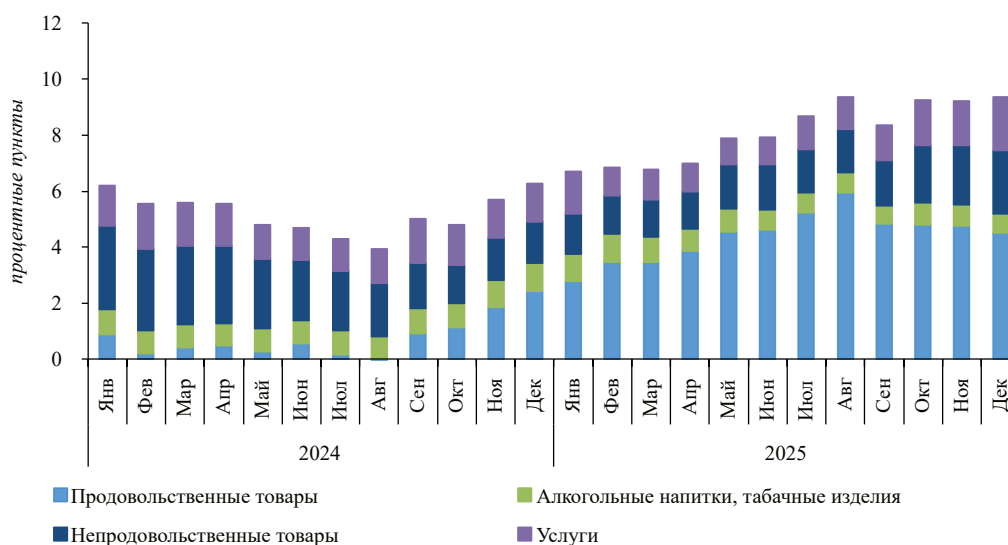
Непродовольственный компонент инфляции формировался в умеренных пределах с некоторым ростом цен во второй половине 2025 года. Данная динамика в большей степени была обусловлена плановым повышением тарифов на электро- и тепловую энергию и ростом ввозимых в страну цен на горюче-смазочные материалы. По итогам 2025 года прирост цен на непродовольственные товары составил 7,8 процента, при этом вклад в общий ИПЦ составил 2,3 процентного пункта.

Темпы прироста цен на алкогольные напитки и табачные изделия по итогам 2025 года сложились ниже показателей прошлого года и составили 8,0 процента в годовом выражении, вклад в общий ИПЦ составил 0,7 процентного пункта.

По итогам 2025 года практически по всем основным видам услуг наблюдалось увеличение цен. Дополнительным фактором явилось плановое повышение цен на услуги в сфере образования. По итогам отчетного года инфляция услуг составила 11,2 процента в годовом выражении, обеспечив вклад в 1,9 процентного пункта в прирост общего ИПЦ.

### График 2.4.2.

Вклад в темпы прироста ИПЦ



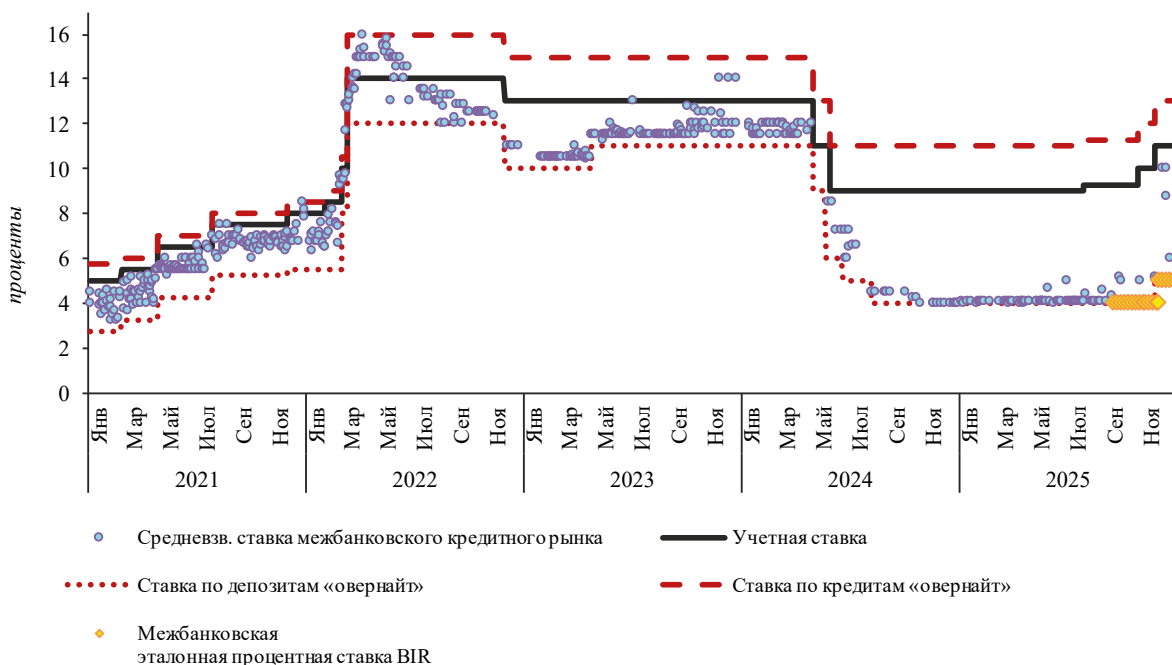
### Денежный рынок

Краткосрочные процентные ставки денежного рынка в целом формировались вблизи нижней границы процентного коридора на фоне значительного объема

избыточной ликвидности в банковской системе. Во второй половине отчетного года отмечалось некоторое смещение ставок в сторону учетной ставки Национального банка.

**График 2.4.3.**

Динамика ставок межбанковского кредитного рынка



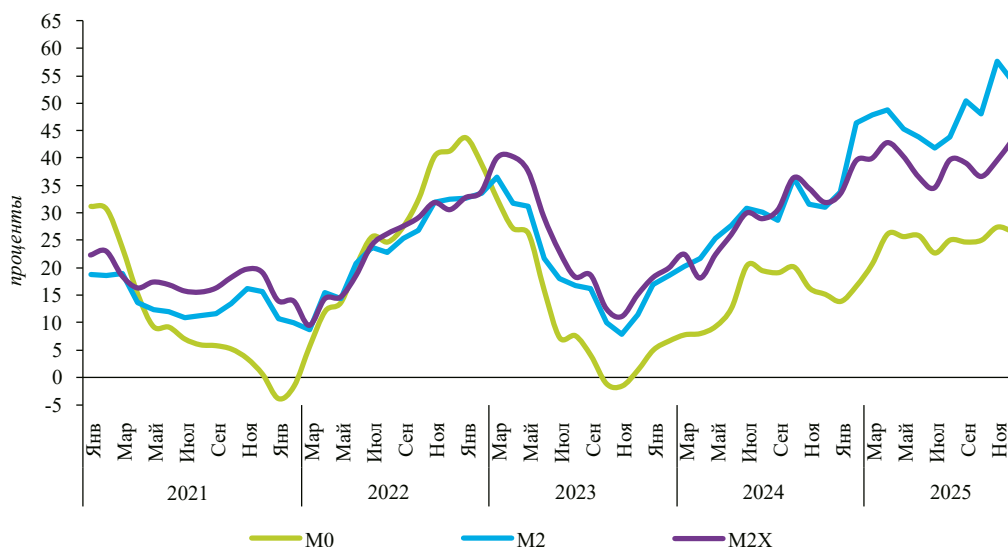
В 2025 году основные монетарные индикаторы (денежная база и агрегаты) сохраняли тенденцию к росту. В целом рост денежных агрегатов был обусловлен потребностями реального сектора экономики и темпами расширения совокупного спроса.

*Денежная база и денежные агрегаты*

Объем денежной базы по итогам отчетного периода увеличился на 29,7 процента, составив 380,8 млрд сомов, в результате расширения операций монетарного и фискального каналов.

**График 2.4.4.**

Динамика годовых темпов изменения денежных агрегатов



В рассматриваемом периоде динамика широкой денежной массы M2X (включающей в себя депозиты в национальной и иностранной валютах) определялась расширением безналичных расчетов и усилением сберегательного поведения населения. По итогам отчетного года<sup>1</sup> денежный агрегат M2X увеличился на 43,3 процента, до 964,9 млрд сомов<sup>2</sup>. Увеличение данного показателя было обусловлено преимущественно ростом депозитов банков на 50,6 процента (до 703,9 млрд сомов), в том числе за счет увеличения депозитов в национальной валюте на 73,8 процента (до 492,8 млрд сомов) и депозитов в иностранной валюте – на 14,9 процента (до 211,1 млрд сомов).

Широкая денежная масса в национальной валюте (денежный агрегат M2) выросла за отчетный год на 54,0 процента до 753,5 млрд сомов, при этом показатель денег вне банков (M0) увеличился на 26,6 процента до 260,7 млрд сомов.

*Коэффициент  
монетизации*

Коэффициент монетизации экономики, характеризующий степень обеспеченности экономики финансовыми ресурсами, имел тенденцию к повышению. Данный показатель вырос с 42,5 процента в 2024 году до 48,8 процента в 2025 году.

<sup>1</sup> Приведенные данные по денежным агрегатам могут быть скорректированы после закрытия коммерческими банками финансового года.

<sup>2</sup> По состоянию на 31 декабря 2025 года.

## ГЛАВА 3. РАЗВИТИЕ ФИНАНСОВО-КРЕДИТНЫХ ОРГАНИЗАЦИЙ

В 2025 году деятельность финансово-кредитных организаций (ФКО) Кыргызской Республики характеризовалась динамичным ростом основных ключевых показателей.

В отчетном году суммарные активы финансово-кредитных организаций выросли на 46,8 процента, до 1 285,7 млрд сомов, что равно 65,1 процента к ВВП. Суммарные обязательства выросли на 44,1 процента, до 1 026,6 млрд сомов. Уровень долларизации в банковской системе продолжает снижаться.

Национальный банк продолжил мероприятия по развитию исламских принципов финансирования. Портфель финансирования по исламским принципам увеличился на 98,8 процента, составив 21,1 млрд сомов. Продолжающийся в отчетном году рост финансирования по исламским принципам свидетельствует о повышении заинтересованности населения в данном виде банковских услуг.

В отчетном году финансово-кредитные организации обладали достаточным запасом финансовой прочности, несмотря на сохранившиеся определенные риски.

### 3.1. Обзор развития банковской системы<sup>1</sup>

В 2025 году в стране действовало 22 коммерческих банка, из которых 12 банков – с участием иностранного капитала. Совокупный показатель уставного капитала банков увеличился с 76,9 до 161,5 млрд сомов, в структуре которого доля иностранного участия составила 16,5 процента.

Суммарные активы банковской системы на конец 2025 года составили 1 211,2 млрд сомов, увеличившись на 48,5 процента. Данная динамика была обусловлена увеличением портфеля ценных бумаг в 3,0 раза, кредитного портфеля – на 48,8 процента, средств на корреспондентских счетах в Национальном банке – на 46,9 процента, а также ростом других активов на 63,1 процента. Основную часть активов коммерческих банков занимают кредиты и денежные средства, размещенные на корреспондентских счетах и депозитах в других банках, доли которых составили 41,9 и 15,7 процента соответственно.

*Активы банковской системы*

<sup>1</sup> Согласно регулятивной банковской отчетности (РБО). Без учета банка, лицензия которому была выдана в декабре 2025 года.

**Таблица 3.1.1.**

Структура активов коммерческих банков (на конец периода)

Категория активов	2024		2025	
	млрд сомов	Доля, проценты	млрд сомов	Доля, проценты
Денежные средства	80,3	9,8	86,9	7,2
Корсчет в НБКР	57,1	7,0	83,9	6,9
Корсчета и депозиты в других банках	162,3	19,9	190,1	15,7
Портфель ценных бумаг	50,0	6,2	148,3	12,2
Ценные бумаги, купленные по репо	0,5	0,1	2,0	0,2
Кредиты и финансовая аренда клиентам	340,7	41,8	507,0	41,9
Кредиты финансово-кредитным организациям	8,1	1,0	5,9	0,5
Специальный РППУ*	-23,5	-2,9	-29,8	-2,5
Основные средства	28,7	3,5	29,0	2,4
Инвестиции и финансовое участие	1,1	0,1	7,8	0,6
Другие активы	110,3	13,5	180,1	14,9
<b>Всего</b>	<b>815,6</b>	<b>100,0</b>	<b>1 211,2</b>	<b>100,0</b>

\* Под специальным РППУ понимаются резервы на покрытие потенциальных потерь и убытков по классифицированным кредитам (субстандартные, сомнительные, потери).

Высоколиквидные активы коммерческих банков, включающие наличные денежные средства, корреспондентские счета в Национальном банке и корреспондентские счета и депозиты в других банках, выросли на 20,5 процента в 2025 году, достигнув 360,9 млрд сомов, что составляет 29,8 процента от общего объема активов.

В 2025 году отмечалось улучшение качества активов, обусловленное уменьшением доли классифицированных активов на 0,9 процентного пункта по сравнению с предыдущим годом. Объем неклассифицированных активов и забалансовых обязательств составил 93,8 процента от общей суммы активов, или 996,9 млрд сомов, а доля классифицированных активов и забалансовых обязательств – 6,2 процента, или 66,3 млрд сомов.

**Таблица 3.1.2.**

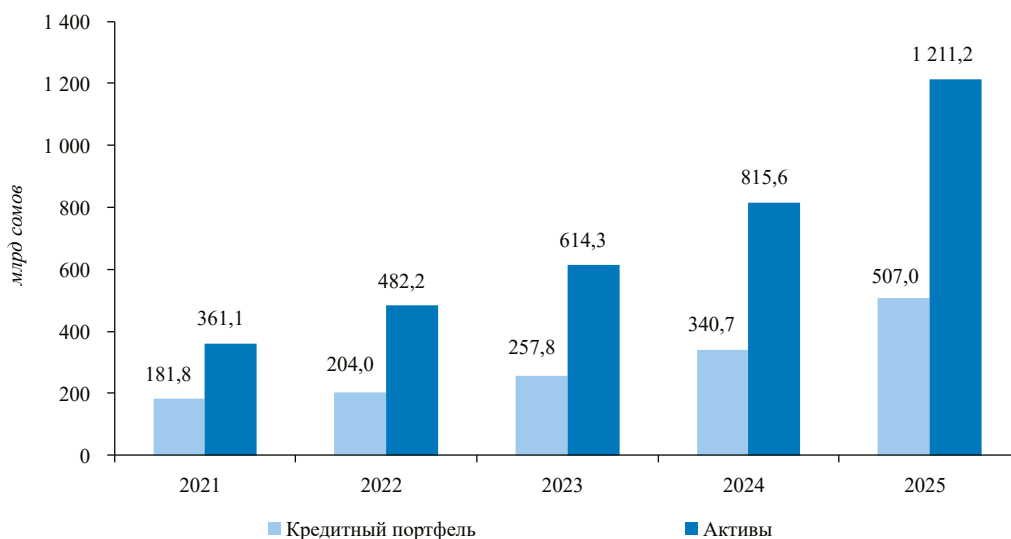
Классификация активов и забалансовых обязательств банков (проценты)

Категория классификации	Активы и забалансовые обязательства	
	2024	2025
<b>Всего неклассифицированные</b>	<b>92,9</b>	<b>93,8</b>
<i>в том числе:</i>		
Нормальные	65,4	70,5
Удовлетворительные	17,8	16,1
Под наблюдением	9,7	7,2
<b>Всего классифицированные</b>	<b>7,1</b>	<b>6,2</b>
<i>в том числе:</i>		
Субстандартные	3,9	4,0
Сомнительные	0,7	0,4
Потери	2,5	1,8
<b>Всего</b>	<b>100,0</b>	<b>100,0</b>

Совокупный кредитный портфель банков<sup>1</sup> вырос на 48,8 процента, составив *Кредитный портфель* 507,0 млрд сомов.

### **График 3.1.1.**

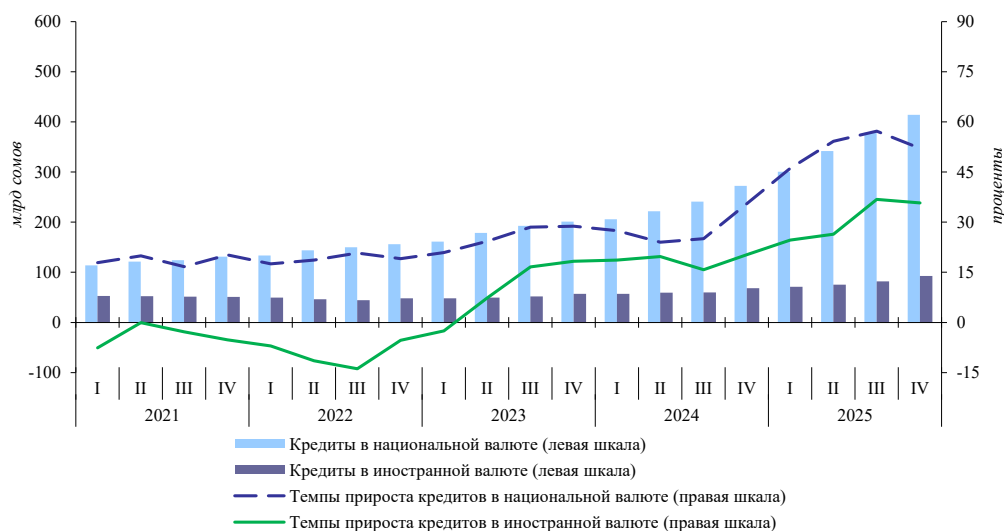
Динамика активов и кредитного портфеля банков (на конец периода)



Рост кредитного портфеля банков был обусловлен увеличением объема кредитования как в национальной, так и в иностранной валютах. Объем кредитов в национальной валюте вырос на 52,1 процента, достигнув 414,2 млрд сомов, а в иностранной валюте увеличился на 35,7 процента, достигнув 92,8 млрд сомов.

### **График 3.1.2.**

Объем кредитного портфеля банков (на конец периода)



<sup>1</sup> Здесь и далее без учета кредитов, предоставленных банкам и другим ФКО.

Наибольший темп прироста продемонстрировали кредиты со сроком погашения свыше трех лет, которые увеличились на 65,7 процента, до 241,8 млрд сомов. Кредиты от одного до трех лет выросли на 41,1 процента, до 191,2 млрд сомов, кредиты до одного года увеличились на 23,5 процента и составили 65,3 млрд сомов. В результате рост кредитов со сроком погашения более одного года отразился на среднем сроке погашения кредитов (дюрации), который увеличился с 32,0 до 33,6 месяца.

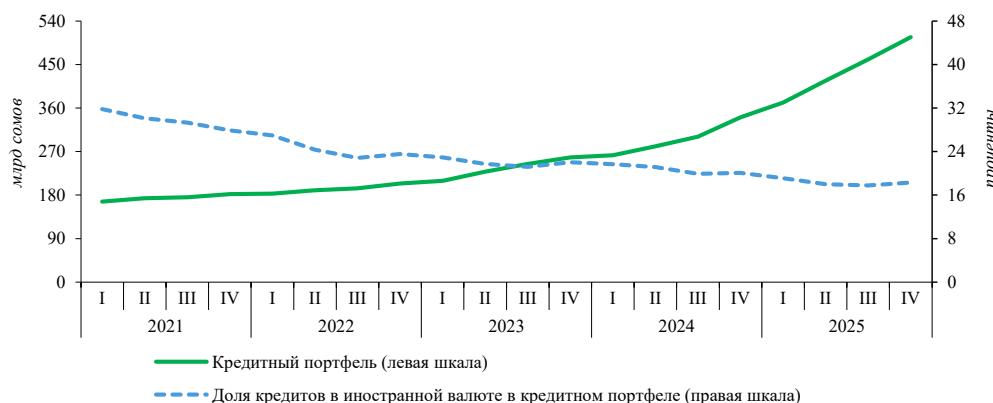
Количество заемщиков выросло на 40,4 процента и достигло 1,4 млн физических и юридических лиц.

*Доля кредитов в иностранной валюте в кредитном портфеле*

По итогам 2025 года доля кредитов в иностранной валюте в кредитном портфеле банков снизилась на 1,8 процентного пункта по сравнению с 2024 годом и составила 18,3 процента.

**График 3.1.3.**

Доля кредитов в иностранной валюте в кредитном портфеле банков (на конец периода)

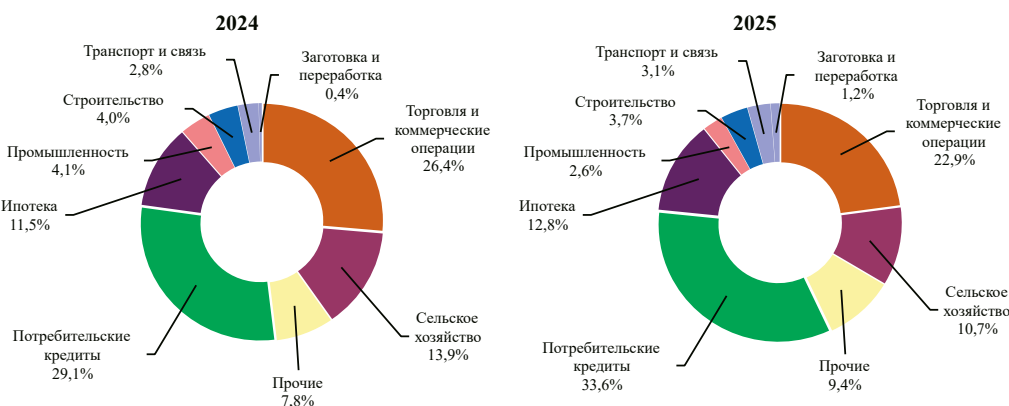


*Структура кредитного портфеля*

Основные объемы кредитования были направлены на потребительское кредитование – 170,3 млрд сомов (прирост на 71,7 процента), торговлю и коммерческие операции – 115,9 млрд сомов (прирост на 28,8 процента), ипотеку – 64,9 млрд сомов (прирост на 65,6 процента) и сельское хозяйство – 54,5 млрд сомов (прирост на 14,9 процента).

**График 3.1.4.**

Структура кредитного портфеля банков (на конец периода)



*Региональная структура кредитного портфеля*

В 2025 году отмечалось увеличение объема кредитного портфеля банков во всех регионах Кыргызской Республики. Наибольший прирост кредитного

портфеля отмечался в г. Бишкек – 58,9 процента, в Чуйской области – 50,5 процента и в Джалал-Абадской области – 42,8 процента.

### **Таблица 3.1.3.**

Региональная структура кредитного портфеля банков (на конец периода)

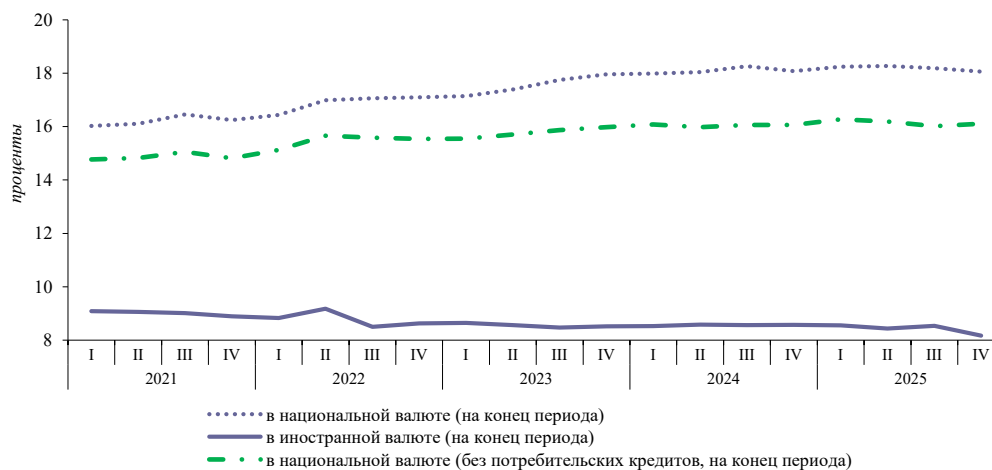
	2024*			2025		
	млрд сомов	Доля, проценты	Темп прироста, проценты	млрд сомов	Доля, проценты	Темп прироста, проценты
г. Бишкек	170,4	50,1	30,6	270,8	53,4	58,9
Ошская область	46,8	13,7	30,4	62,6	12,3	33,6
Джалал-Абадская область	37,3	11,0	32,1	53,2	10,5	42,8
Чуйская область	27,0	7,9	40,7	40,7	8,0	50,5
Иссык-Кульская область	23,1	6,8	37,4	31,9	6,3	38,1
Баткенская область	13,8	4,1	35,9	18,3	3,7	32,6
Нарынская область	10,6	3,1	25,3	14,8	2,9	39,0
Таласская область	11,1	3,3	41,1	14,7	2,9	32,6
<b>Всего</b>	<b>340,1</b>	<b>100,0</b>	<b>32,3</b>	<b>507,0</b>	<b>100,0</b>	<b>49,1</b>

\* Кредитный портфель представлен с учетом дисконта. Дисконт – это сумма превышения остатка выданного кредита над его амортизируемой стоимостью, которая возникает в результате реструктуризации кредита либо выдачи кредита по ставке ниже рыночной.

Средневзвешенная процентная ставка по кредитному портфелю коммерческих банков в национальной валюте на конец отчетного года составила 18,1 процента, в иностранной валюте – 8,2 процента. Средневзвешенная процентная ставка по кредитному портфелю (без учета потребительских кредитов) в национальной валюте к концу года составила 16,1 процента.

### **График 3.1.5.**

Средневзвешенные процентные ставки кредитного портфеля банков



Удельный вес классифицированных кредитов в кредитном портфеле банковской системы снизился на 0,3 процентного пункта по сравнению с 2024 годом и составил 10,5 процента, или 53,0 млрд сомов.

*Классификация кредитов банков и РППУ*

В условиях роста объема кредитного портфеля размер отчислений в РППУ в отчетном периоде составил 1,2 процента от кредитного портфеля, или 6,1 млрд сомов.

**Таблица 3.1.4.**Классификация кредитов банков  
(проценты)

Категория классификации	Кредиты	
	2024	2025
<b>Всего неклассифицированные</b>	<b>89,2</b>	<b>89,5</b>
<i>в том числе:</i>		
Нормальные	50,4	47,6
Удовлетворительные	23,0	29,6
Под наблюдением	15,8	12,3
<b>Всего классифицированные</b>	<b>10,8</b>	<b>10,5</b>
<i>в том числе:</i>		
Субстандартные	6,5	7,3
Сомнительные	1,0	0,7
Потери	3,3	2,5
<b>Всего</b>	<b>100,0</b>	<b>100,0</b>

**Новые кредиты**

Общий объем кредитов, выданных коммерческими банками в 2025 году, вырос на 34,1 процента по сравнению с 2024 годом и составил 511,8 млрд сомов. Отмечалось значительное увеличение объема новых кредитов, выданных в национальной валюте, на 37,8 процента, до 440,5 млрд сомов. Объем новых кредитов, выданных в иностранной валюте, вырос на 15,0 процента, до 71,3 млрд сомов.

Наблюдается снижение среднего значения процентной ставки по вновь выданным кредитам в национальной валюте на 0,3 процентного пункта, до 19,3 процента, в иностранной валюте – на 0,8 процентного пункта, до 8,1 процента. Среднее значение процентной ставки по вновь выданным кредитам (без учета потребительских кредитов) в национальной валюте снизилось до 17,3 процента, а в иностранной валюте – до 8,1 процента.

**Обязательства  
банковской системы**

По итогам 2025 года объем совокупных обязательств коммерческих банков увеличился на 44,7 процента, до 990,6 млрд сомов. Объем совокупных обязательств в национальной валюте составил 661,9 млрд сомов, в иностранной – 328,7 млрд сомов. Доля обязательств в иностранной валюте уменьшилась на 7,6 процентного пункта по сравнению с 2024 годом и на конец 2025 года составила 33,2 процента от общего объема обязательств.

**Таблица 3.1.5.**

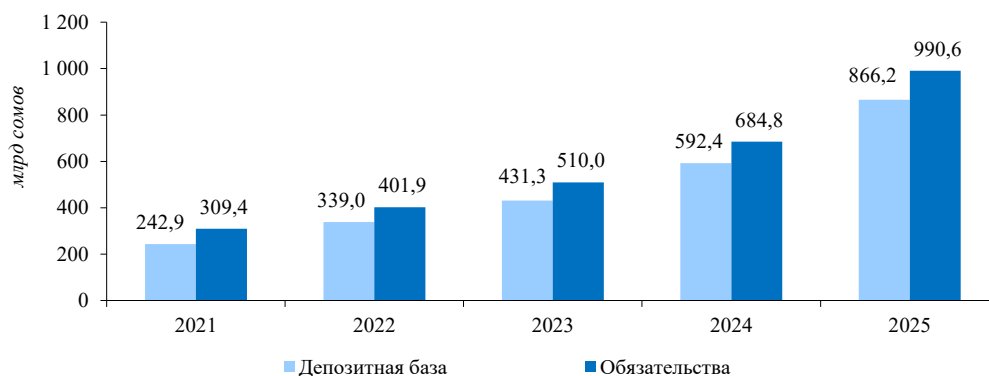
Структура обязательств банков (на конец периода)

Категория обязательств	2024		2025	
	млрд сомов	Доля, проценты	млрд сомов	Доля, проценты
Срочные депозиты	125,8	18,3	212,9	21,5
Расчетные счета	230,9	33,7	348,3	35,1
Депозиты до востребования	108,7	15,9	140,4	14,2
Кредиты полученные	27,1	4,0	29,6	3,0
Депозиты правительства	51,7	7,6	66,2	6,7
Депозиты нерезидентов	75,4	11,0	95,9	9,7
Обязательства перед НБКР	0,0	0,0	0,0	0,0
Кредиты правительства	9,1	1,3	10,8	1,1
Расчетные счета и депозиты банков	5,7	0,8	4,3	0,4
Ценные бумаги, проданные по соглашению репо	0,5	0,1	1,2	0,1
Другие обязательства	49,9	7,3	81,0	8,2
<b>Всего</b>	<b>684,8</b>	<b>100,0</b>	<b>990,6</b>	<b>100,0</b>

Отмечается устойчивая тенденция роста доли депозитов в общем объеме обязательств коммерческих банков. Доля депозитной базы в общем объеме обязательств увеличилась до 87,4 процента, что выше аналогичного показателя 2024 года на 0,9 процентного пункта.

**График 3.1.6.**

Динамика обязательств и депозитной базы



Общий объем депозитной базы коммерческих банков продемонстрировал *Депозитная база* существенный рост в 2025 году, увеличившись на 46,2 процента и достигнув 866,2 млрд сомов. Рост депозитов наблюдался как в национальной (+67,2 процента), так и в иностранной валютах (+18,4 процента). Одновременно с ростом депозитной базы отмечалось увеличение количества счетов физических и юридических лиц на 38,6 процента, до 12,2 млн. Наблюдаемая динамика свидетельствует о расширении доступа к финансовой инфраструктуре, а также о повышении уровня доверия населения к банковской системе, что способствует росту уровня финансового посредничества.

**График 3.1.7.**

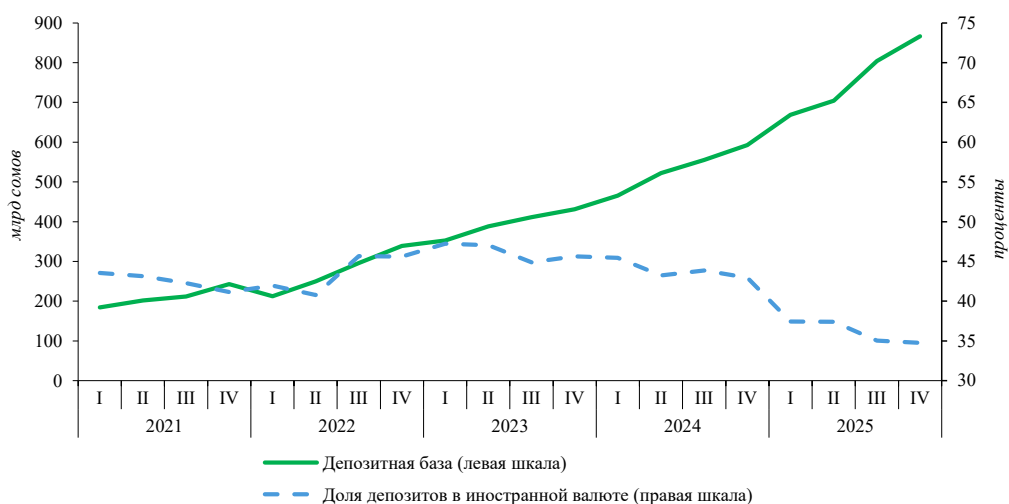
Объем депозитной базы банков (на конец периода)



Доля депозитов в иностранной валюте снизилась на 8,2 процентного пункта по сравнению с 2024 годом и составила 34,8 процента.

**График 3.1.8.**

Доля депозитов в иностранной валюте (на конец периода)



**Структура депозитной базы**

В структуре депозитов удельный вес краткосрочных вкладов (сроком до одного года) вырос с 20,0 до 23,2 процента, доля долгосрочных (свыше одного года) – с 6,0 до 7,6 процента. Дюрация депозитной базы увеличилась с 3,0 месяца в 2024 году до 3,7 месяца в отчетном периоде. Дюрация срочных депозитов также увеличилась на 0,4 пункта, до 12,1 месяца.

**Процентные ставки по депозитам**

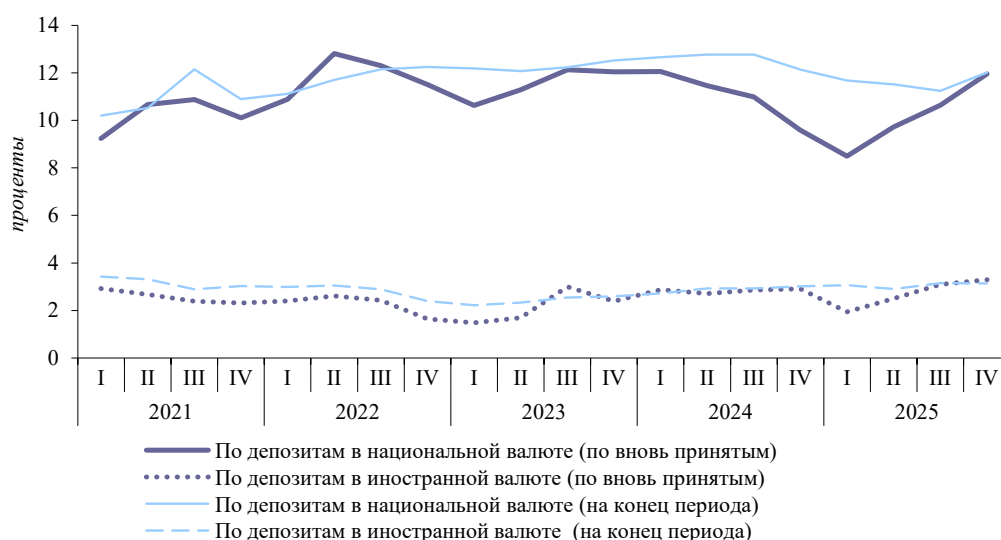
Средневзвешенная процентная ставка по депозитам в национальной валюте на конец 2025 года не изменилась и составила 5,3 процента, снизившись в иностранной валюте на 0,3 процентного пункта, или на 0,7 процента. По срочным депозитам в национальной валюте средневзвешенная процентная ставка также снизилась на 0,1 процентного пункта – до 12,0 процента, а в иностранной валюте, наоборот, увеличилась на 0,1 процентного пункта – до 3,1 процента.

Объем депозитов<sup>1</sup>, вновь принятых банками в течение 2025 года, вырос *Новые депозиты* на 62,9 процента по сравнению с 2024 годом в основном за счет увеличения депозитов в национальной валюте на 82,4 процента. При этом депозиты в иностранной валюте снизились на 7,5 процента.

Средневзвешенная процентная ставка по вновь привлеченным срочным депозитам в национальной валюте составила 10,5 процента, снизившись на 0,5 процентного пункта по сравнению с 2024 годом. В иностранной валюте средневзвешенная процентная ставка по вновь привлеченным депозитам уменьшилась на 0,2 процентного пункта и составила 2,6 процента.

### **График 3.1.9.**

Средневзвешенные процентные ставки по срочным депозитам банков



Кредитный риск является одним из основных видов рисков, сопровождающих *Кредитный риск* банковскую деятельность. В 2025 году отношение специальных резервов по классифицированным кредитам к кредитному портфелю уменьшилось на 0,8 процентного пункта и составило 4,1 процента, что отражает сохранение умеренного уровня кредитного риска.

Риск ликвидности в банковской системе оценивается с точки зрения покрытия *Риск ликвидности* обязательств активами в каждом временном интервале, что дает возможность рассчитывать потребность в денежных средствах в случае разрыва по срокам активов и обязательств. В 2025 году сохраняется отрицательный разрыв по срокам погашения активов и обязательств со сроком погашения до одного года. При этом превышение обязательств над активами в краткосрочном периоде может быть компенсировано за счет положительных разрывов в долгосрочных интервалах, где наблюдается преобладание активов над обязательствами со сроком погашения более одного года.

Таким образом, риск ликвидности в краткосрочном периоде сглаживается за счет более сбалансированной и устойчивой структуры активов в долгосрочном горизонте, что позволяет компенсировать краткосрочные разрывы и поддерживать устойчивость банковской системы.

<sup>1</sup> Здесь и далее в объем привлеченных в течение года депозитов не включены средства на расчетных счетах.

**Таблица 3.1.6.<sup>1</sup>**

Активы и обязательства в разрезе по срокам (на конец периода)  
(млрд сомов)

2024	Сроки в днях					Всего
	0-30	31-90	91-180	181-365	более 365	
Активы	410,3	32,7	33,7	65,8	297,5	840,0
Обязательства	478,0	21,2	28,0	58,9	92,9	678,9
Сумма превышения активов над обязательствами	-67,7	11,5	5,8	6,9	204,6	161,0
в процентах к общему объему активов	-16,5	35,2	17,1	10,5	68,8	19,2
Кумулятивный разрыв	-67,6	-56,1	-50,4	-43,5	161,1	161,0
в процентах к общему объему активов	-16,5	-12,7	-10,6	-8,0	19,2	19,2

2025	Сроки в днях					Всего
	0-30	31-90	91-180	181-365	более 365	
Активы	559,1	44,4	43,6	85,2	510,1	1242,5
Обязательства	674,2	58,5	40,2	93,9	119,2	986,0
Сумма превышения активов над обязательствами	-115,1	-14,0	3,4	-8,7	390,9	256,5
в процентах к общему объему активов	-20,6	-31,6	7,9	-10,2	76,6	20,6
Кумулятивный разрыв	-115,1	-129,1	-125,7	-134,4	256,5	256,5
в процентах к общему объему активов	-20,6	-21,4	-19,4	-18,4	20,6	20,6

*Капитал  
коммерческих  
банков*

Объем чистого суммарного капитала<sup>2</sup> коммерческих банков за 2025 год вырос на 62,9 процента и составил 216,1 млрд сомов. Размер оплаченного уставного капитала<sup>3</sup> увеличился на 109,9 процента, до 161,5 млрд сомов. Рост уставного капитала банковского сектора в основном был обусловлен увеличением капитала коммерческого банка с государственной долей участия. Увеличение чистого суммарного капитала и оплаченного уставного капитала коммерческих банков свидетельствует об укреплении финансовой устойчивости банковского сектора.

Уровень адекватности капитала банковского сектора (К 2.1.) по итогам 2025 года составил 26,5 процента, что существенно выше установленного норматива – не менее 12 процентов. Высокий уровень адекватности капитала банковской системы обеспечивает стабильность банковского сектора, дальнейшее повышение уровня финансового посредничества и позволяет банкам поддерживать экономический рост.

<sup>1</sup> Данные на основе РБО.

<sup>2</sup> Расчетный показатель, включающий уставный капитал банка, дополнительно внесенный капитал, не входящий в состав уставного капитала, положительную разницу между ценой продажи и номинальной стоимости акций, нераспределенная прибыль отчетного и прошлых лет, созданные резервы, другие инструменты капитала за исключением нематериальных активов, инвестиций в дочерние организации и капитал других финансово-кредитных организаций, отсроченных налоговых активов. Данный показатель применяется при расчете значений экономических нормативов, установленных Национальным банком Кыргызской Республики.

<sup>3</sup> В данную категорию включаются простые и привилегированные акции.

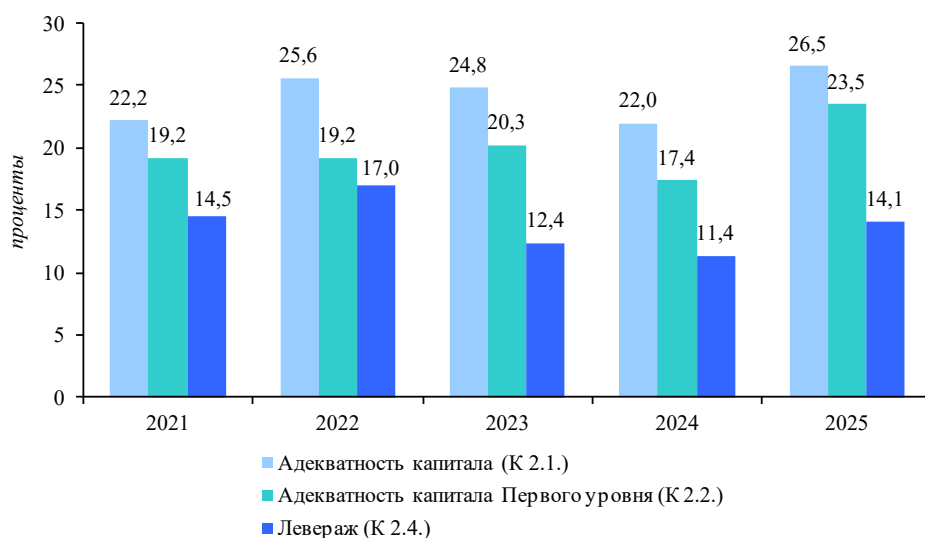
**Таблица 3.1.7.**

Показатели капитала коммерческих банков (на конец периода)

	2024	2025
Чистый суммарный капитал, млрд сомов	132,6	216,1
Чистые рисковые активы, с учетом капитала, резервируемого для покрытия операционных рисков, млрд сомов	603,6	741,2
Коэффициент адекватности суммарного капитала, проценты	22,0	26,5
Норматив адекватности суммарного капитала (не менее), проценты	12,0	12,0
Норматив адекватности суммарного капитала для системно значимых банков (не менее), проценты	14,0	14,0
Количество банков с коэффициентом адекватности капитала свыше 30 процентов, ед.	3	5
Количество банков с коэффициентом адекватности капитала от 20 до 30 процентов, ед.	7	4
Количество банков с коэффициентом адекватности капитала до 20 процентов, ед.	11	12

**График 3.1.10.**

Динамика показателей банков на базе капитала



По итогам 2025 года чистая прибыль банковской системы<sup>1</sup> по сравнению с 2024 годом увеличилась на 1,9 млрд сомов (+6,2 процента), с 31,1 до 33,0 млрд сомов.

<sup>1</sup> До подтверждения аудиторского заключения.

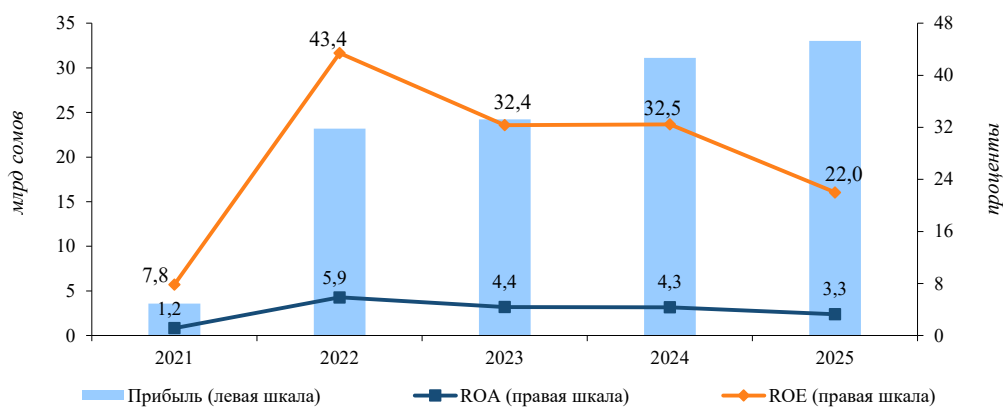
**Таблица 3.1.8.**

Объемы доходов и расходов банков  
(млрд сомов)

Категория	2024	2025
Всего процентные доходы	64,0	88,8
Всего процентные расходы	21,9	32,7
<b>Чистый процентный доход</b>	<b>42,1</b>	<b>56,1</b>
Отчисления в РППУ (по кредитам)	2,6	6,1
<b>Чистый процентный доход после отчислений в РППУ</b>	<b>39,5</b>	<b>50,0</b>
Всего непроцентные доходы	93,4	117,3
Всего непроцентные расходы	55,3	74,6
Всего другие операционные и административные расходы	42,2	54,8
<b>Чистый операционный доход</b>	<b>35,4</b>	<b>37,8</b>
Отчисления в РППУ (по прочим активам)	0,6	0,8
<b>Чистый доход до налогообложения</b>	<b>34,8</b>	<b>37,0</b>
Налог на прибыль	3,7	4,0
<b>Чистая прибыль</b>	<b>31,1</b>	<b>33,0</b>

**График 3.1.11.**

Показатели рентабельности банков



Показатель доходности активов коммерческих банков (ROA) снизился на 1,0 процентного пункта и составил 3,3 процента, показатель доходности капитала (ROE) уменьшился на 10,5 процентного пункта, с 32,5 до 22,0 процента.

Финансовая  
стабильность  
банковской системы

Результаты оценок финансовой стабильности банковской системы Кыргызской Республики, основанные на анализе системных показателей, демонстрируют существенный запас прочности, обеспечивающий устойчивость к потенциальным рискам и шокам, а также значительному ухудшению качества кредитного портфеля и оттоку депозитов.

### 3.2. Обзор развития сектора небанковских финансово-кредитных организаций<sup>1</sup>

По итогам 2025 года совокупные активы небанковских финансово-кредитных организаций (НФКО)<sup>2</sup> по сравнению с 2024 годом увеличились на 14,0 млрд сомов, или на 23,1 процента и составили 74,5 млрд сомов. Активы в иностранной валюте составили 2,9 млрд сомов, или 3,9 процента от совокупных активов. На конец 2024 года данный показатель составлял 3,4 млрд сомов, или 5,6 процента.

*Активы НФКО*

#### **Таблица 3.2.1.**

Структура активов НФКО (на конец периода)

Категория активов	2024		2025	
	млн сомов	Доля, проценты	млн сомов	Доля, проценты
Денежные средства	218,8	0,4	168,3	0,2
Средства на расчетных счетах и депозитах в банках	3 777,8	6,2	4 049,5	5,4
Портфель ценных бумаг	32,1	0,1	122,5	0,2
Кредиты ФКО	1 539,6	2,5	1 896,1	2,5
Кредиты и финансовая аренда клиентам	47 601,4	78,7	60 862,8	81,7
Специальный РППУ*	-1 606,3	-2,7	-3 001,2	-4,0
Основные средства	1 014,7	1,7	1 244,8	1,7
Инвестиции и финансовое участие	5 021,9	8,3	5 250,7	7,1
Другие активы	2 874,5	4,8	3 872,2	5,2
<b>Всего активов</b>	<b>60 474,5</b>	<b>100,0</b>	<b>74 465,7</b>	<b>100,0</b>

\*Под специальными РППУ понимаются резервы на покрытие потенциальных потерь и убытков по классифицированным кредитам (субстандартные, сомнительные, потери)

Кредитный портфель НФКО по сравнению с 2024 годом увеличился на 13,6 млрд сомов, или на 27,7 процента и составил 62,8 млрд сомов, в том числе в иностранной валюте – 1,8 млрд сомов, или 2,8 процента от кредитного портфеля НФКО (1,4 млрд сомов, или 2,8 процента на конец 2024 года).

*Кредитный портфель НФКО*

Доля кредитного портфеля НФКО в совокупных активах НФКО на конец 2025 года составила 84,2 процента (в 2024 году – 81,2 процента).

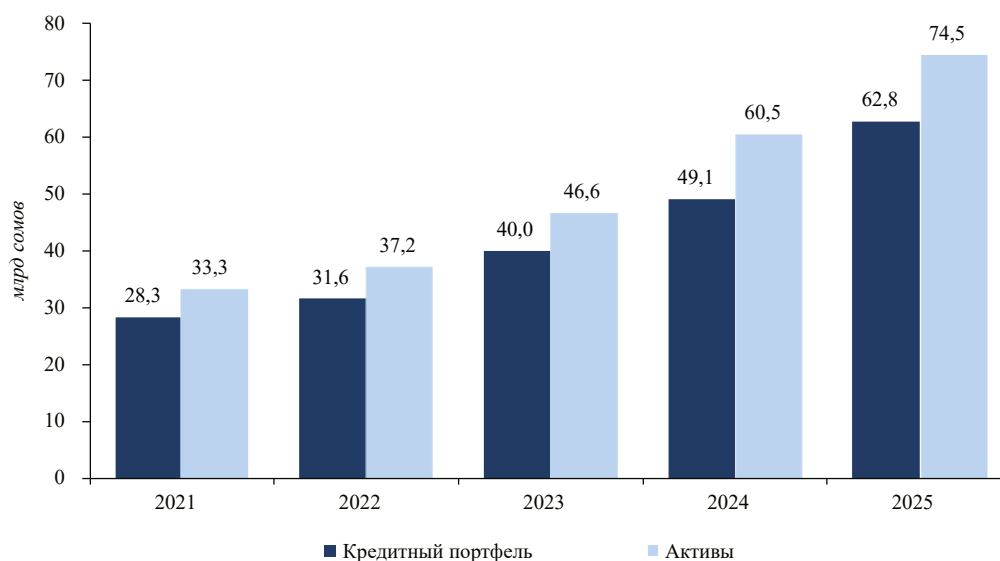
Инвестиции и финансовое участие НФКО в отчетном году выросли на 228,8 млн сомов, или на 4,6 процента, что обусловлено увеличением вложений в банковские и финансово-кредитные организации.

<sup>1</sup> Согласно периодической регулятивной отчетности (ПРО).

<sup>2</sup> Микрофинансовые организации, кредитные союзы, специализированная финансово-кредитная организация.

**График 3.2.1.**

Динамика активов и кредитного портфеля НФКО (на конец периода)



В 2025 году основное увеличение объема кредитного портфеля НФКО наблюдалось в Бишкеке (прирост 41,8 процента), в Ошской (прирост 27,9 процента) и Баткенской областях (прирост 23,8 процента).

**Таблица 3.2.2.**

Структура кредитного портфеля НФКО по регионам (на конец периода)

Регионы	2024			2025		
	млн сомов	Доля, проценты	Темп прироста, проценты	млн сомов	Доля, проценты	Темп прироста, проценты
г. Бишкек	13 634,2	27,7	33,1	19 336,1	30,8	41,8
Ошская область	9 742,4	19,9	20,8	12 464,4	19,9	27,9
Чуйская область	7 974,1	16,2	16,4	9 299,4	14,8	16,6
Джалал-Абадская область	6 489,6	13,2	21,1	7 975,8	12,7	22,9
Иссык-Кульская область	4 510,2	9,2	14,3	5 505,6	8,8	22,1
Баткенская область	2 803,4	5,7	24,2	3 469,2	5,5	23,8
Нарынская область	2 366,9	4,8	8,8	2 701,6	4,3	14,1
Таласская область	1 620,2	3,3	21,5	2 006,8	3,2	23,9
<b>Всего</b>	<b>49 141,0</b>	<b>100,0</b>	<b>22,2</b>	<b>62 758,9</b>	<b>100,0</b>	<b>27,7</b>

Основная доля кредитного портфеля, или 83,4 процента приходилась на потребительские кредиты, кредиты на сельское хозяйство, услуги, а также торговлю и коммерческие операции. В 2025 году наибольший рост наблюдался по потребительским кредитам на 7 511,3 млн сомов, или на 37,3 процента, кредитам на услуги – на 2 705,8 млн сомов, или на 48,6 процента, сельское хозяйство – на 1 113,9 млн сомов, или на 11,7 процента.

**Таблица 3.2.3.**

Кредитный портфель НФКО по категориям (на конец периода)

Категории	2024		2025	
	млн сомов	Доля, проценты	млн сомов	Доля, проценты
Потребительские кредиты	20 153,5	41,0	27 664,8	44,1
Сельское хозяйство	9 481,0	19,3	10 595,0	16,9
Услуги	5 566,0	11,3	8 271,8	13,2
Торговля и коммерческие операции	5 288,1	10,8	5 799,2	9,2
Строительство и ипотека	4 834,9	9,9	5 679,3	9,0
Кредиты ФКО	1 539,6	3,1	1 896,1	3,0
Транспорт	826,3	1,7	1 375,6	2,2
Промышленность	493,3	1,0	534,5	0,9
Заготовка и переработка	10,8	0,02	45,0	0,1
Другие кредиты	947,5	1,9	897,6	1,4
<b>Всего кредитов</b>	<b>49 141,0</b>	<b>100,0</b>	<b>62 758,9</b>	<b>100,0</b>

На конец отчетного года средневзвешенные процентные ставки по кредитному портфелю НФКО составили:

- по микрофинансовым организациям – 29,8 процента, снизившись по сравнению с 2024 годом на 0,5 процентного пункта;
- по кредитным союзам – 25,6 процента, увеличившись по сравнению с 2024 годом на 0,6 процентного пункта;
- по специализированной финансово-кредитной организации – 15,4 процента, увеличившись по сравнению с 2024 годом на 0,2 процентного пункта.

Доля классифицированных кредитов в кредитном портфеле НФКО в отчетном году увеличилась с 5,0 до 7,5 процента.

*Процентные ставки по кредитам НФКО*

**Таблица 3.2.4.**

Качество кредитного портфеля НФКО (на конец периода)

Категория классификации кредитов	2024		2025	
	млн сомов	Доля, проценты	млн сомов	Доля, проценты
<b>Всего неклассифицированные</b>	<b>46 693,3</b>	<b>95,0</b>	<b>58 061,2</b>	<b>92,5</b>
<b>Всего классифицированные</b>	<b>2 447,7</b>	<b>5,0</b>	<b>4 697,7</b>	<b>7,5</b>
<i>в том числе:</i>				
<i>Субстандартные</i>	<i>868,1</i>	<i>1,8</i>	<i>1 887,4</i>	<i>3,0</i>
<i>Сомнительные</i>	<i>372,8</i>	<i>0,8</i>	<i>541,3</i>	<i>0,9</i>
<i>Потери</i>	<i>1 206,8</i>	<i>2,4</i>	<i>2 269,0</i>	<i>3,6</i>
<b>Всего кредитный портфель</b>	<b>49 141,0</b>	<b>100,0</b>	<b>62 758,9</b>	<b>100,0</b>

Количество заемщиков НФКО на конец 2025 года составило 630,7 тыс. лиц (из них юридические лица – 171), увеличившись по сравнению с 2024 годом на 50,1 тыс. заемщиков, или на 8,6 процента. В общем количестве заемщиков – физических лиц женщины составили 52,1 процента, мужчины – 47,9 процента.

По итогам отчетного года обязательства НФКО<sup>1</sup> увеличились на 8,2 млрд сомов, или на 29,6 процента, составив 36,0 млрд сомов.

*Обязательства НФКО*

<sup>1</sup> Микрофинансовые организации, кредитные союзы, специализированная финансово-кредитная организация.

**Таблица 3.2.5.**

Структура обязательств НФКО (на конец периода)

Категория обязательств	2024		2025	
	млн сомов	Доля, проценты	млн сомов	Доля, проценты
Кредиты полученные	14 683,0	52,9	18 510,1	51,5
<i>в том числе от:</i>				
<i>международных финансовых организаций и доноров</i>	8 456,9	30,4	9 928,5	27,6
<i>банков КР</i>	4 313,4	15,6	5 758,1	16,0
<i>других ФКО КР</i>	1 912,7	6,9	2 823,5	7,9
Обязательства перед государственными органами	186,1	0,7	243,7	0,7
Срочные депозиты	7 504,5	27,1	10 299,8	28,6
Субординированные долговые обязательства	203,0	0,7	246,4	0,7
Другие обязательства	5 160,6	18,6	6 655,9	18,5
<b>Всего</b>	<b>27 737,2</b>	<b>100,0</b>	<b>35 955,9</b>	<b>100,0</b>

Депозитная база НФКО на конец 2025 года составила 10,3 млрд сомов, увеличившись по сравнению с 2024 годом на 2,8 млрд сомов, или на 37,2 процента.

*Капитал НФКО*

Совокупный капитал НФКО<sup>1</sup> за 2025 год увеличился с 32,7 до 38,5 млрд сомов за счет роста уставного капитала и нераспределенной прибыли.

**Таблица 3.2.6.**

Структура доходов и расходов НФКО

(млн сомов)

Категория	2024	2025
Всего процентные доходы	14 000,3	16 523,6
Всего процентные расходы	3 913,8	4 607,8
<b>Чистый процентный доход</b>	<b>10 086,5</b>	<b>11 915,8</b>
Отчисления в РППУ (по кредитам)	1 287,0	1 753,5
<b>Чистый процентный доход после отчислений в РППУ</b>	<b>8 799,5</b>	<b>10 162,3</b>
Всего непроцентные доходы	1 529,6	2 910,0
Всего непроцентные и другие операционные/административные расходы	6 319,2	7 392,9
<b>Чистый операционный доход</b>	<b>4 009,9</b>	<b>5 679,4</b>
Отчисления в РППУ (по прочим активам)	-6,2	-0,1
<b>Чистый доход до налогообложения</b>	<b>4 016,1</b>	<b>5 679,5</b>
Налог на прибыль	458,5	723,9
<b>Чистая прибыль</b>	<b>3 557,6</b>	<b>4 955,6</b>

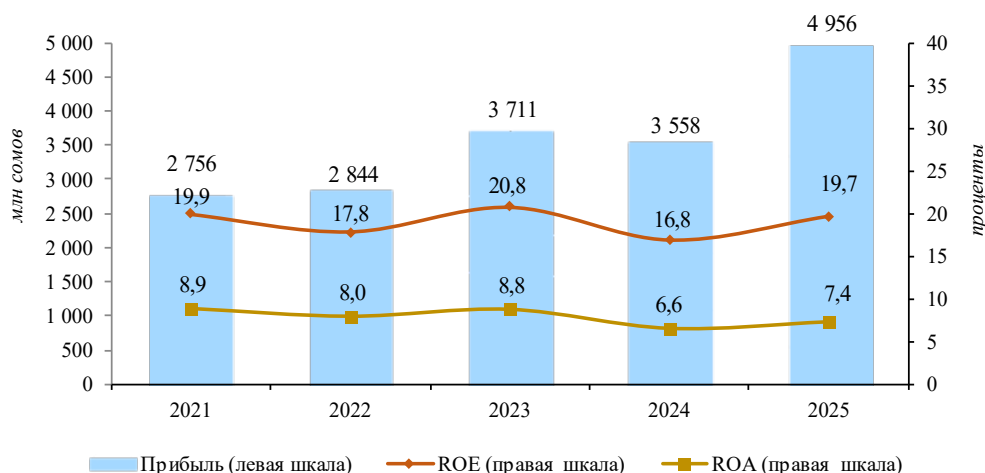
По итогам 2025 года чистая прибыль<sup>2</sup> НФКО по сравнению с 2024 годом увеличилась на 1,4 млрд сомов, или на 39,3 процента, составив 5,0 млрд сомов.

<sup>1</sup> Микрофинансовые организации, кредитные союзы, специализированная финансово-кредитная организация.

<sup>2</sup> До подтверждения аудиторского заключения.

**График 3.2.2.**

Динамика чистой прибыли и показателей доходности НФКО



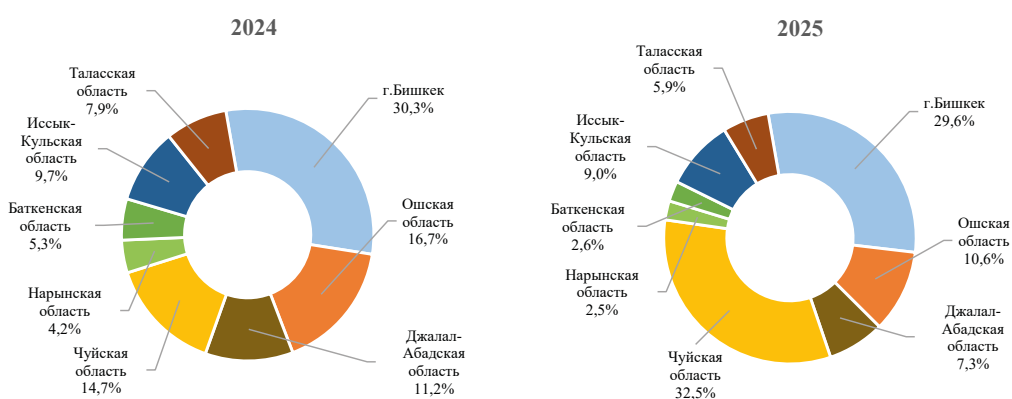
Показатель доходности активов небанковских финансово-кредитных организаций (ROA) вырос с 6,6 процента за 2024 год до 7,4 процента за 2025 год, показатель доходности капитала (ROE) увеличился с 16,8 до 19,7 процента соответственно.

В 2025 году в Кыргызской Республике продолжал функционировать *Гарантийный фонд* один гарантийный фонд, активы которого на конец отчетного года составили 7,5 млрд сом, увеличившись на 84,8 млн сом, или на 1,1 процента.

В течение 2025 года было выдано 1 656 гарантий на общую сумму 3,8 млрд сом (за 2024 год – 2 987 гарантий на общую сумму 3,2 млрд сом). За весь период деятельности гарантийного фонда было выдано 12 809 гарантий на общую сумму 15,1 млрд сом.

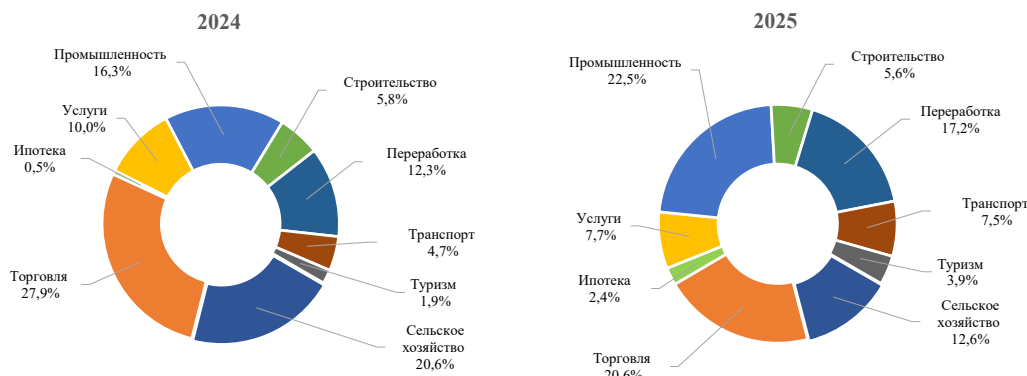
**График 3.2.3.**

Портфель гарантий в разрезе регионов



**График 3.2.4.**

Портфель гарантий в разрезе категорий



На конец 2025 года объем гарантийного портфеля составил 5,3 млрд сомов, увеличившись с начала года на 1,0 млрд сомов, или на 24,4 процента.

Объем обязательств гарантийного фонда достиг 500,3 млн сомов, показав рост на 153,0 млн сомов, или на 44,1 процента относительно уровня 2024 года.

Всего капитал гарантийного фонда составил 7,0 млрд сомов, уменьшившись по сравнению с показателями прошлого года на 68,3 млн сомов, или на 1,0 процента в связи с распределением прибыли. Чистая прибыль по итогам 2025 года составила 330,6 млн сомов, уменьшившись на 41,1 млн сомов, или на 11,1 процента по сравнению с итогами 2024 года.

**3.3. Развитие исламских принципов финансирования<sup>1</sup>**

В отчетном году Национальный банк продолжил мероприятия по развитию исламских принципов финансирования.

В 2025 году на территории Кыргызской Республики 18 финансово-кредитных организаций имели разрешение на право проведения операций в соответствии с исламскими принципами банковского дела и финансирования, в 2024 году их количество составило 15.

*Банковский сектор*

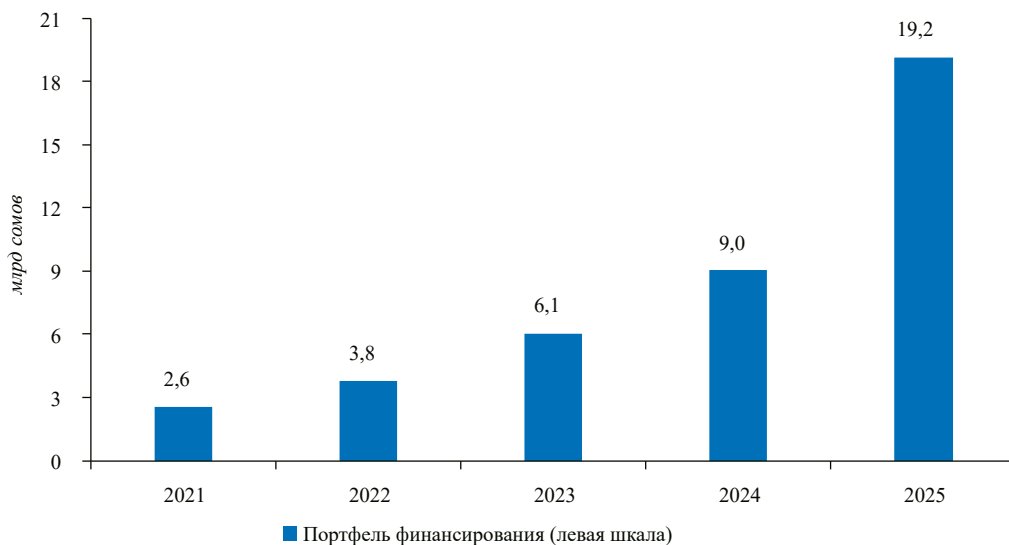
В 2025 году шесть коммерческих банков предоставляли услуги в соответствии с исламскими принципами банковского дела и финансирования в национальной и/или иностранной валюте, при этом один из банков был преобразован в исламский.

В 2025 году объем финансирования по исламским принципам вырос в 2,1 раза по сравнению с 2024 годом и составил 19,2 млрд сомов.

<sup>1</sup> Согласно регулятивной банковской отчетности (РБО).

**График 3.3.1.**

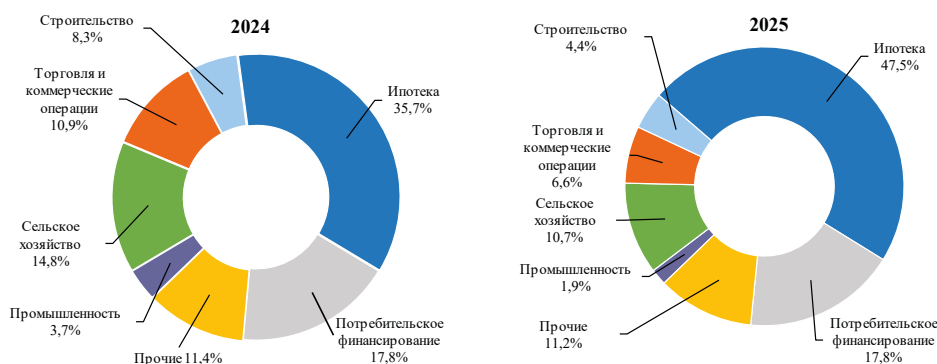
Объемы финансирования по исламским принципам



В отчетном периоде доля ипотечного финансирования по исламским принципам в портфеле финансирования банков увеличилась с 35,7 до 47,5 процента, при этом доля потребительского финансирования осталась на прежнем уровне – 17,8 процента.

**График 3.3.2.**

Структура портфеля финансирования по исламским принципам (на конец периода)



*Отраслевая структура портфеля финансирования банков*

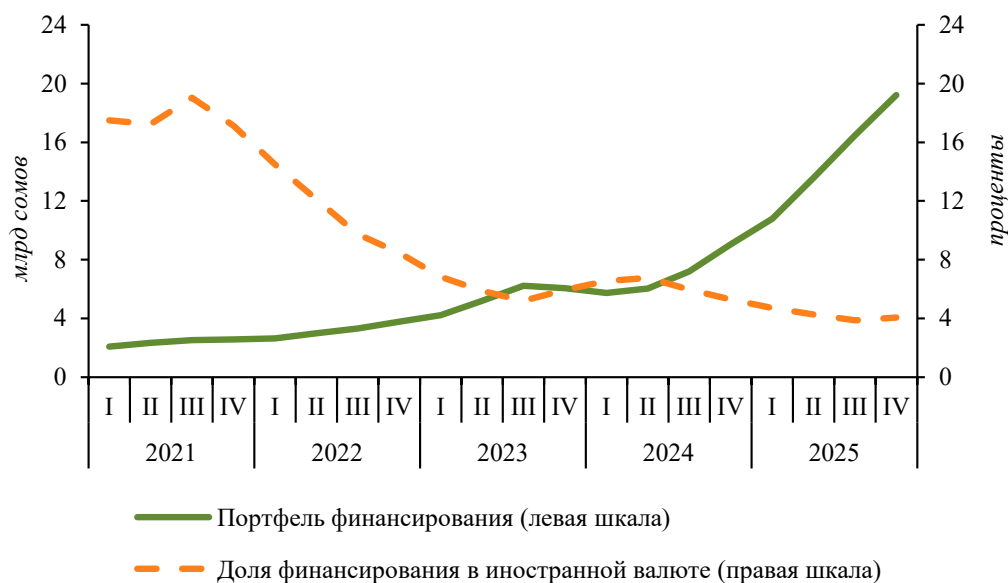
Основные объемы финансирования по исламским принципам были направлены на ипотеку – 9,1 млрд сомов (прирост на 182,7 процента), потребительское финансирование – 3,4 млрд сомов (прирост на 112,2 процента), сельское хозяйство – 2,1 млрд сомов (прирост на 53,4 процента), торговлю и коммерческие операции – 1,3 млрд сомов (прирост на 28,9 процента).

Уровень долларизации портфеля финансирования по итогам 2025 года уменьшился на 1,2 процентного пункта по сравнению с 2024 годом, до 4,0 процента.

*Доля финансирования в иностранной валюте*

**График 3.3.3.**

Доля финансирования в иностранной валюте (на конец периода)

**Новое финансирование**

Общий объем финансирования, выданного коммерческими банками в течение 2025 года, вырос на 101,7 процента по сравнению с 2024 годом и составил 16,9 млрд сомов. Отмечается увеличение объема выданного нового финансирования в национальной валюте на 104,9 процента (до 16,4 млрд сомов) и в иностранной валюте – на 28,7 процента (до 479,7 млн сомов).

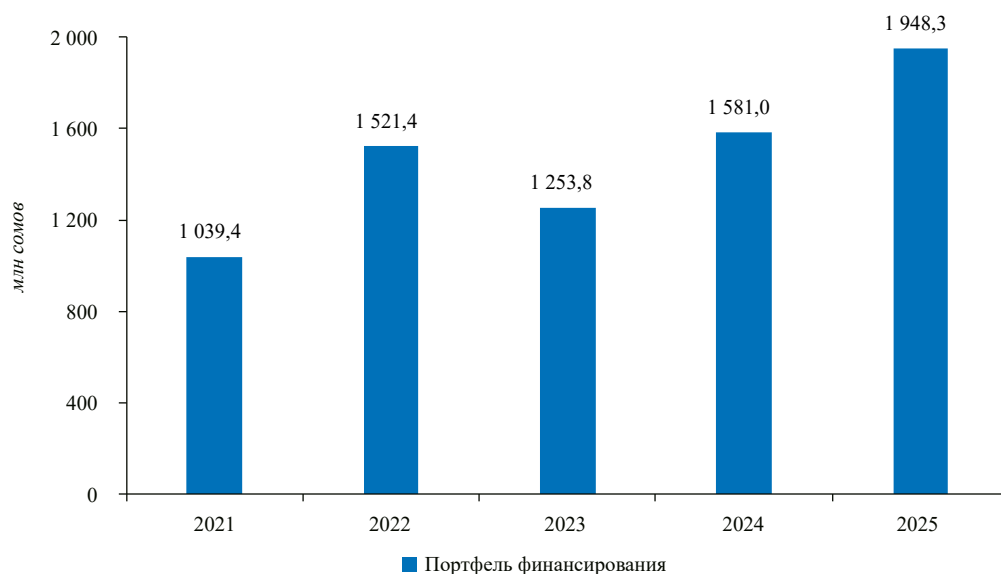
**Сектор НФКО**

В отчетном году услуги в соответствии с исламскими принципами финансирования предоставляли 12 небанковских финансово-кредитных организаций: девять микрокредитных компаний, два микрокредитных агентства и один кредитный союз.

Объем финансирования по исламским принципам вырос за отчетный год на 23,2 процента и составил 1,9 млрд сомов.

**График 3.3.4.**

Объемы финансирования по исламским принципам

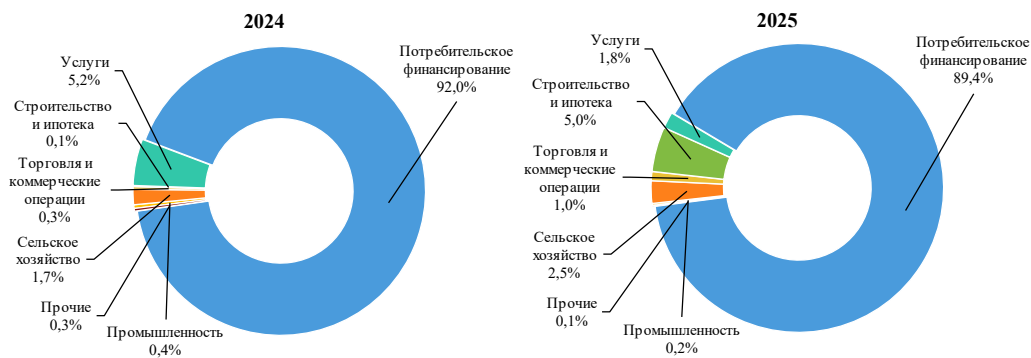


В отчетном периоде в общем объеме портфеля финансирования уменьшились доли по потребительскому финансированию с 92,0 до 89,4 процента и услуг – с 5,2 до 1,8 процента. При этом доля финансирования на строительство и ипотеку увеличилась с 0,1 до 5,0 процента.

*Отраслевая структура портфеля финансирования НФКО*

**График 3.3.5.**

Структура портфеля финансирования по исламским принципам (на конец периода)



## ГЛАВА 4. ПЛАТЕЖНАЯ СИСТЕМА

Национальный банк продолжил работу по обеспечению эффективности, безопасности и надежности функционирования платежных систем путем совершенствования нормативной правовой базы, развитию новых цифровых технологий и расширению доступа населения к платежным услугам.

В 2025 году законодательно закреплён статус цифрового сома как законного средства платежа. Параллельно были проработаны целевая модель и архитектура платформы, определены ключевые параметры проекта, а также созданы условия для проведения пилотного тестирования.

Платежным организациям предоставлена возможность самостоятельно эмитировать электронные деньги по итогам тестирования данной деятельности в рамках специального регулятивного режима.

Для дальнейшего стимулирования населения к использованию безналичной формы расчетов действовало решение Национального банка о запрете на взимание комиссионного вознаграждения по денежным переводам посредством мобильных приложений.

Национальный банк продолжил работу по обеспечению координации и реализации мероприятий Государственной программы по увеличению доли безналичных платежей и расчетов в Кыргызской Республике на 2023–2027 годы (Государственная программа по увеличению безналичных платежей и расчетов). По итогам проведенных мероприятий наблюдался рост общего количества банковского оборудования, установленного на территории республики: количество банкоматов возросло на 10,8 процента, терминалов<sup>1</sup> – в 1,9 раза, платежных терминалов – на 3,4 процента.

На конец 2025 года межсистемную интеграцию платежных систем обеспечивали 20 коммерческих банков и 14 платежных организаций для предоставления услуг по проведению платежей и переводов с помощью QR-кода. С использованием QR-кода проведено 578,9 млн платежей на сумму 972,9 млрд сомов, что превышает показатели аналогичного периода в 4,9 и 9,3 раза соответственно. При этом через оператора взаимодействия проведено 525,1 млн платежей и переводов на сумму 908,6 млрд сомов, по сравнению с 2024 годом количество транзакций возросло в 8,1 раза, а их денежный объем – в 10,7 раза. Количество установленных QR-кодов увеличилось в 1,8 раза.

В целях расширения доступности платежных услуг проводилась работа по интеграции с платежными системами Республики Узбекистан HUMO и Uzcard, национальной платежной системой ArCa Республики Армения и международной платформой Alipay+.

### 4.1. Обзор платежной системы

#### 4.1.1. Платежная инфраструктура

Компоненты платежной системы на территории Кыргызской Республики представлены следующим образом:

- Система крупных платежей Национального банка – Гроссовая система расчетов в режиме реального времени (ГСРРВ);

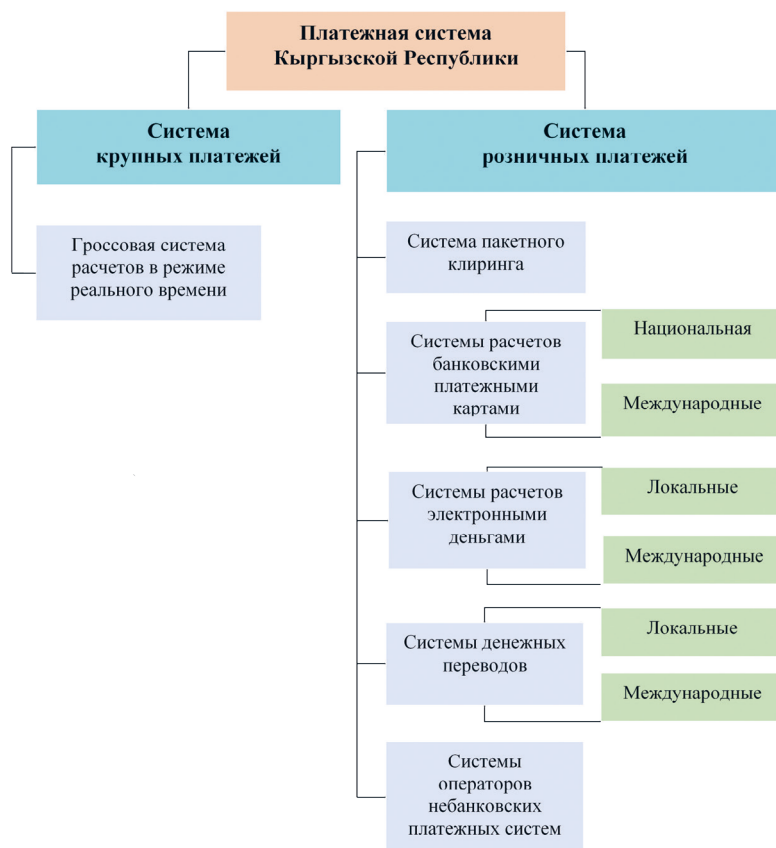
<sup>1</sup> Терминал – аппаратно-программный комплекс, позволяющий совершать транзакции путем считывания данных с карт и других инструментов дистанционного обслуживания. Терминал делится на следующие виды: POS-терминал; POS-терминал-ПВН; виртуальный POS-терминал, мобильный POS-терминал и терминал-ПВН.

- Системы розничных платежей: Система пакетного клиринга мелких розничных и регулярных платежей (СПК), системы расчетов платежными картами, системы денежных переводов, системы расчетов с использованием электронных денег, системы операторов небанковских платежных систем.

Безналичные расчеты в Кыргызской Республике проводились посредством ГСРРВ, СПК, систем расчетов с использованием банковских платежных карт, расчетов электронными деньгами, денежных переводов, операторов небанковских платежных систем.

**Рисунок 4.1.1.1.**

Структура платежной системы Кыргызской Республики



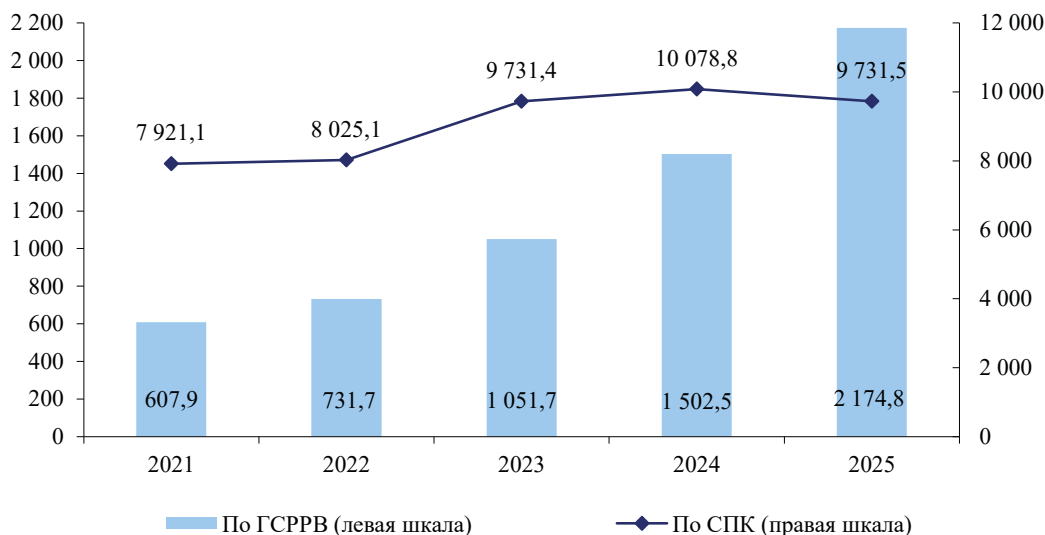
Участниками межбанковских платежных систем (ГСРРВ, СПК) являются Национальный банк, коммерческие банки, Центральное казначейство Министерства финансов Кыргызской Республики, Агентство по защите депозитов Кыргызской Республики, Социальный фонд Кыргызской Республики, Государственный накопительный пенсионный фонд, ЗАО «Центральный депозитарий», ЗАО «Межбанковский Процессинговый Центр» и иные специализированные участники.

В отчетном периоде через межбанковские платежные системы проведено 11,9 млн платежей, что по сравнению с 2024 годом больше на 2,8 процента. При этом объем проведенных платежей составил 60,5 трлн сомов, увеличившись по сравнению с предыдущим годом на 86,9 процента.

Количество платежей в ГСРРВ по сравнению с показателем 2024 года выросло на 44,7 процента, при этом платежи в СПК снизились на 3,4 процента. Сокращение количества операций в СПК обусловлено уменьшением платежей в связи с реализацией административно-территориальной реформы и оптимизацией структуры государственных органов посредством упразднения, слияния и укрупнения бюджетных организаций.

**График 4.1.1.1.**

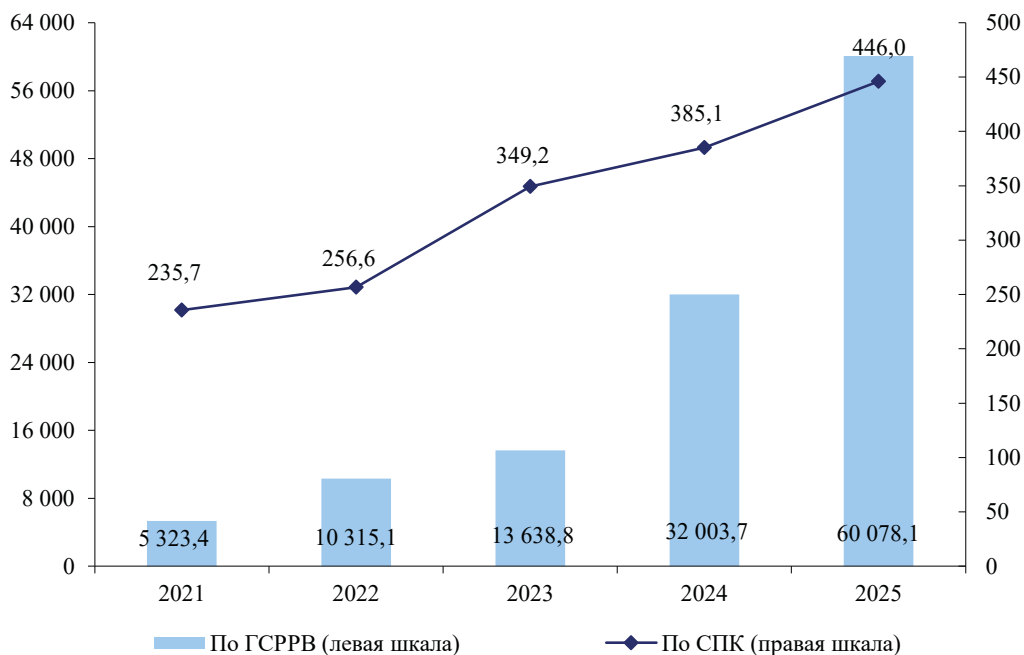
Количество платежей по межбанковским платежным системам  
(ГСРРВ и СПК)  
(тыс. платежей)



Объем платежей по сравнению с показателями 2024 года в ГСРРВ вырос в 1,9 раза, а в СПК – на 15,8 процента.

**График 4.1.1.2.**

Объемы платежей по межбанковским платежным системам  
(ГСРРВ и СПК)  
(млрд сомов)

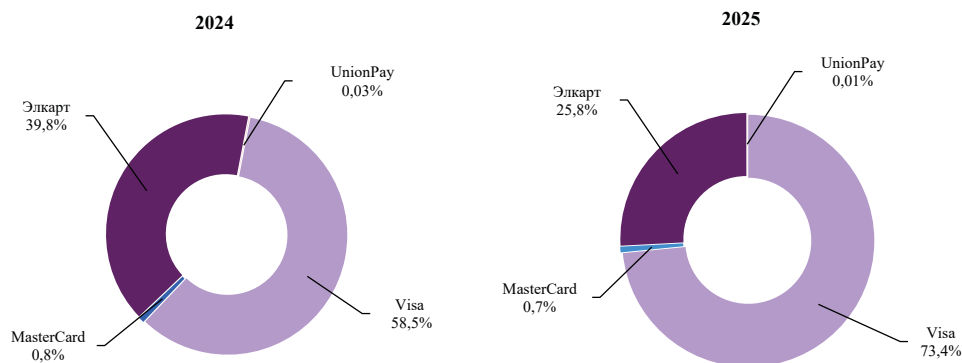


Общее количество банковских платежных карт в обращении составило 9,9 млн штук, увеличившись за год на 7,9 процента, из них количество карт национальной платежной системы «Элкарт» составило 2,6 млн штук. Эмиссия банковских платежных карт «Элкарт» снизилась на 29,9 процента по сравнению с 2024 годом.

*Национальная платежная система «Элкарт»*

**График 4.1.1.3.**

Структура выпущенных банковских платежных карт в разрезе по платежным системам



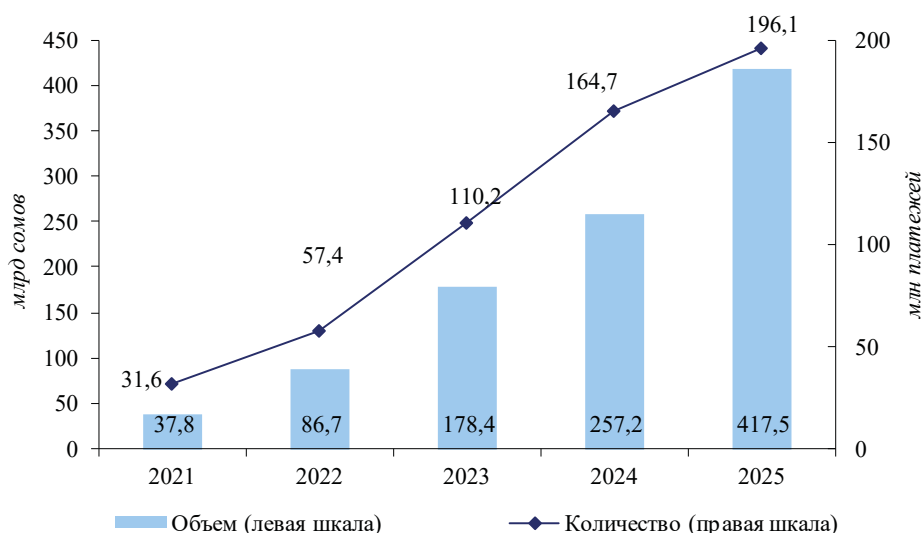
В отчетном году проведено более 253,1 млн операций с использованием банковских платежных карт на сумму 1 243,9 млрд сомов. По сравнению с 2024 годом количество операций увеличилось на 0,4 процента, а объем операций вырос на 13,2 процента.

*Операции с использованием банковских платежных карт*

Количество операций в торгово-сервисных предприятиях с использованием банковских платежных карт по итогам 2025 года выросло на 19,0 процента по сравнению с показателем 2024 года, при этом объем операций увеличился на 62,3 процента.

**График 4.1.1.4.**

Динамика платежей в торгово-сервисных предприятиях

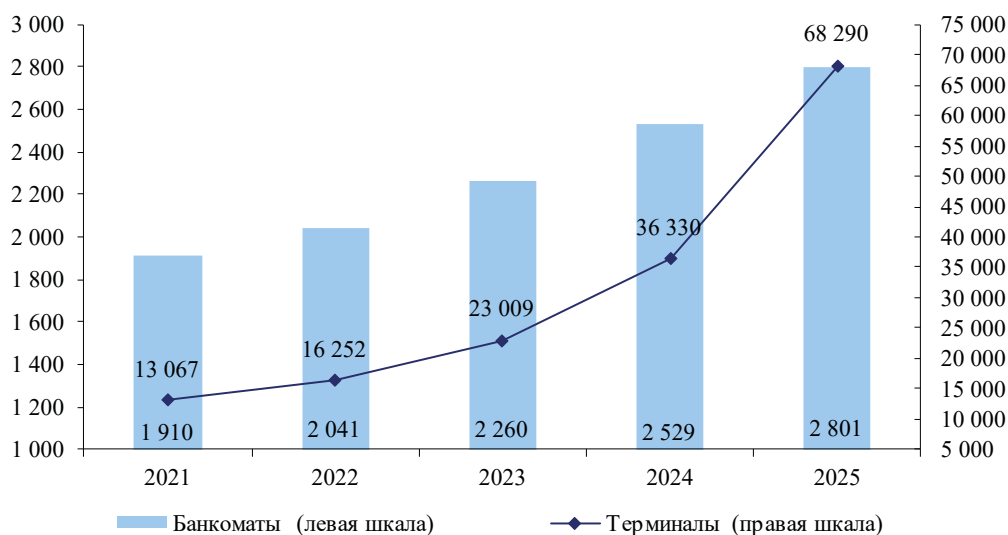


*Инфраструктура  
по приему и  
обслуживанию  
платежных карт*

По состоянию на конец 2025 года установлено 2 801 банкомат и 68 290 терминалов (66 218 терминалов с функцией приема платежей за товары и услуги и 2 669 терминалов с функцией выдачи денег), количество которых по сравнению с показателем прошлого года увеличилось на 10,8 и 88,0 процента соответственно. Национальная платежная система «Элкарт» обслуживается во всех периферийных устройствах.

**График 4.1.1.5.**

Динамика количества банкоматов и терминалов (на конец периода)  
(единицы)

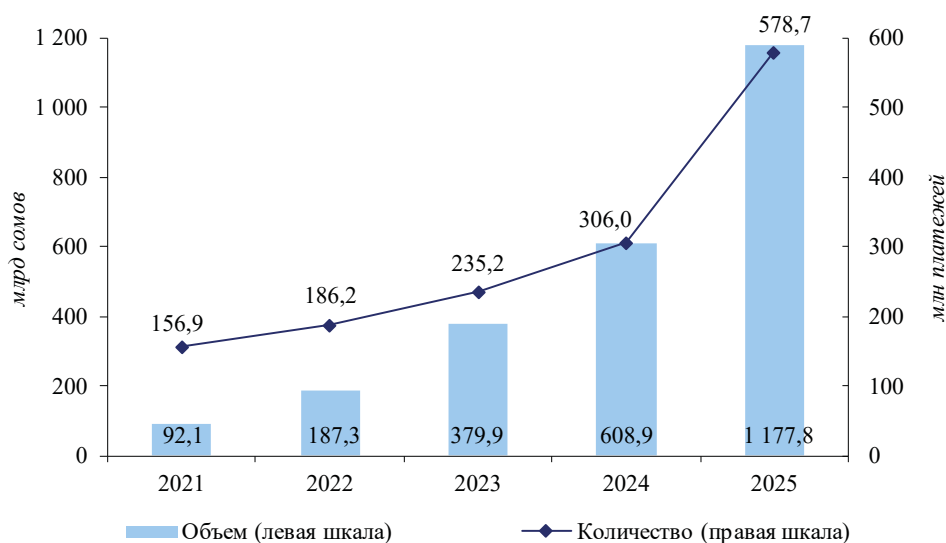


*Инфраструктура  
по приему и  
обслуживанию  
платежных карт*

Платежными организациями проведено 578,7 млн платежей на сумму 1 177,8 млрд сомов. Этот показатель увеличился по сравнению с 2024 годом на 89,1 и 90,4 процента соответственно.

**График 4.1.1.6.**

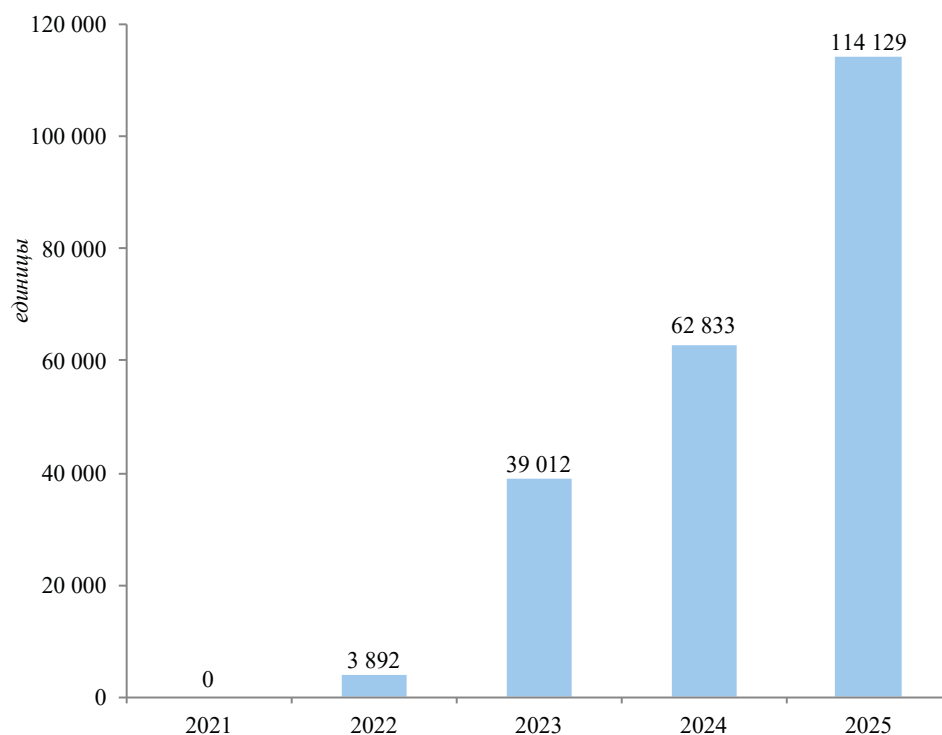
Количество и объем платежей, проведенных платежными организациями



На конец отчетного периода по всей республике в торгово-сервисных предприятиях, а также в государственных и муниципальных учреждениях установлено 114,1 тыс. унифицированных QR-кодов, что больше аналогичного показателя за 2024 год в 1,8 раза.

**График 4.1.1.7.**

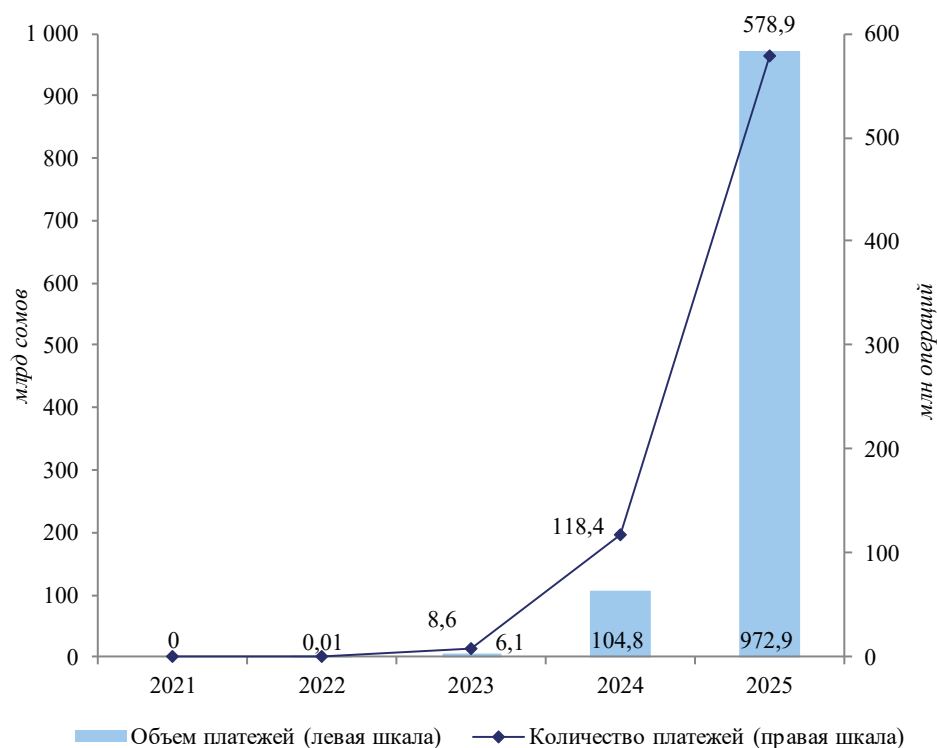
Динамика количества установленных QR-кодов



За отчетный период с использованием QR-кода суммарно проведено 578,9 млн платежей на сумму 972,9 млрд сомов, что превышает показатели аналогичного периода в 4,9 и 9,3 раза соответственно. При этом через оператора взаимодействия проведено 525,1 млн платежей и переводов на сумму 908,6 млрд сомов, что превышает аналогичные показатели за 2024 год в 8,1 и 10,7 раза соответственно. При этом за государственные услуги с использованием QR-кода проведено 85,9 млн платежей на сумму 27,2 млрд сомов, что в 26,2 и 10,1 раза больше аналогичных показателей за 2024 год соответственно.

**График 4.1.1.8.**

Динамика платежей и переводов с использованием QR-кода

**Электронные деньги**

В отчетном году эмитентами электронных денег выступали три коммерческих банка, функционировало пять локальных систем расчетов электронными деньгами.

К концу года наблюдалось незначительное увеличение количества электронных кошельков на 1,9 процента по сравнению с показателем за 2024 год, составив 7,8 млн единиц. При этом остаток денежных средств на электронных кошельках на конец 2025 года составил 2,03 млрд сомов, что больше аналогичного показателя за 2024 год в 2,3 раза.

**График 4.1.1.9.**

Динамика показателей электронных денег (на конец периода)

**4.1.2. Мероприятия по увеличению доли безналичных платежей**

Национальный банк, выполняя функции секретариата Государственной программы по увеличению безналичных платежей и расчетов, в 2025 году продолжил мероприятия, направленные на расширение платежной инфраструктуры, включая меры по распространению QR-кода, повышению доступности платежных услуг для населения, а также приему платежей за государственные и муниципальные услуги в безналичной форме.

*Реализация Государственной программы по увеличению безналичных платежей и расчетов*

В рамках Государственной программы по увеличению безналичных платежей и расчетов достигнуты следующие результаты:

- пенсии через счета в коммерческих банках получали 679,8 тыс. человек (83,0 процента от общего количества пенсионеров), в 2024 году – 645,1 тыс. человек (81,0 процента от общего количества пенсионеров);

- социальные выплаты через счета в коммерческих банках получали 250,3 тыс. человек (99,4 процента от общего количества получателей), в 2024 году – 285,1 тыс. человек (99,2 процента от общего количества получателей);

- для оплаты медицинских услуг в 197 из 255 государственных организаций здравоохранения установлены QR-коды, при этом 40 государственных учреждений здравоохранения не предоставляют медицинские услуги на платной основе, а 18 принимают оплату через банки. В 2024 году для оплаты медицинских услуг в 173 из 256 государственных учреждений здравоохранения были установлены POS-терминалы;

- в бюджетных организациях использовалось 439 карт «получателя бюджетных средств», через которые проведено 1 818 транзакций на общую сумму 1 023,7 млн сомов, в 2024 году использовалась 481 карта «получателя бюджетных средств» и проведено 1 968 транзакций на общую сумму 4 757,3 млн сомов;

- в 516 из 872 отделений почтовой связи ОАО «Кыргыз почтасы» установлены терминалы для выплаты пенсий, пособий и заработных плат картодержателям, а также проведения платежей за коммунальные услуги, уплаты налогов и других платежей жителям 1 315 населенных пунктов, в 2024 году – в 424 из 786 отделений почтовой связи ОАО «Кыргыз почтасы»;

- установлено более 114,1 тыс. унифицированных QR-кодов и 66,2 тыс. терминалов для приема платежей за товары и услуги, включая государственные и

муниципальные услуги, при этом показатели по сравнению с 2024 годом увеличились в 1,8 раза.

В целях повышения доступности цифровых банковских услуг решением Национального банка была продлена отмена комиссий за денежные переводы, осуществляемые через мобильные приложения и интернет-банкинг, до 31 декабря 2026 года.

Национальным банком установлены требования по адаптации мобильных приложений, банкоматов и платежных терминалов для лиц с ограниченными возможностями здоровья и создания им условий для доступа к платежной инфраструктуре и банковским услугам.

Платежным организациям предоставлена возможность самостоятельно эмитировать электронные деньги по итогам тестирования деятельности в рамках специального регулятивного режима. Данные меры направлены на повышение доступности финансовых инструментов и развитие инфраструктуры платежных услуг, а также на содействие увеличению безналичных платежей в стране.

В рамках защиты граждан от мошеннических действий к коммерческим банкам и иным организациям, предоставляющим банковские услуги, установлены требования в части внедрения системы противодействия мошенничеству.

В связи с принятием Закона Кыргызской Республики «О расчетах в национальной валюте Кыргызской Республики» и для стимулирования развития безналичных платежей постановлением Кабинета Министров и Национального банка внесены изменения в план мероприятий по реализации Государственной программы по увеличению безналичных платежей и расчетов, предусматривающие:

- содействие мероприятиям по обеспечению наличия банковского оборудования для приема безналичных платежей при оплате за государственные и муниципальные услуги, а также за товары и услуги в торгово-сервисных предприятиях;

- внедрение механизма открытия базового банковского счета физическим лицам для зачисления социальных выплат и проведения определенных операций без взимания комиссии;

- внедрение механизма использования эскроу-счета при совершении сделок с недвижимостью, а также при привлечении финансовых средств в строительство в рамках долевого участия;

- проведение мероприятий по созданию единого платежного пространства для проведения быстрых переводов и платежей.

### 4.1.3. Надзор (оверсайт) за платежной системой

*Значимость и доступность платежных систем*

В отчетном году Национальным банком продолжена работа по надзору (оверсайту) за платежной системой Кыргызской Республики. Согласно установленным критериям, были определены платежные системы, которые имеют для финансовой системы страны значимость с точки зрения финансовой стабильности и доверия населения к безналичным платежам. Так, системно-значимой платежной системой признана ГСРРВ, национальными системами – ГСРРВ, СПК и система расчетов банковскими платежными картами «Элкарт», значимыми платежными системами определены две системы расчетов банковскими платежными картами, семь систем денежных переводов, две системы расчетов электронными деньгами и шесть систем по приему платежей в пользу третьих лиц. Провайдерами критичных услуг определены три организации, включая ЗАО «Межбанковский Процессинговый Центр».

Системно значимая платежная система функционировала в штатном режиме. По результатам непрерывного мониторинга коэффициент доступности<sup>1</sup> системы оставался высоким и составил 99,88 процента. Значимые платежные системы в целом функционировали стабильно.

В 2025 году очередная оценка функционирования системно значимой и значимых платежных систем подтвердила их соответствие международным стандартам ПИФР<sup>2</sup>.

*Соответствие международным стандартам*

Кроме того, подтверждено соответствие деятельности провайдеров критических услуг – резидентов требованиям законодательства Кыргызской Республики.

## 4.2. Развитие цифровых платежных технологий

В отчетном году Национальный банк осуществлял комплекс мероприятий, направленных на развитие цифровых платежных технологий, расширение применения безналичных расчетов и повышение доступности платежных услуг для населения и хозяйствующих субъектов.

Продолжена работа по модернизации инфраструктуры системы платежей с использованием QR-кода, внедрению новых идентификаторов, расширению функционала, а также повышению удобства, скорости и безопасности безналичных расчетов для физических и юридических лиц.

*Развитие двухмерных символов штрихкода (QR-кода)*

В целях контроля за внедрением безналичных расчетов и повышения уровня их распространения Национальным банком совместно со Службой антимонопольного регулирования и Государственной налоговой службой в отчетном периоде проводились выездные мониторинги торгово-сервисных предприятий на предмет наличия оборудования по приему безналичных платежей, а также разъяснительные работы с субъектами предпринимательства.

В отчетном году была продолжена реализация мероприятий по внедрению открытого банкинга. Совместно с коммерческими банками, платежными организациями и Международной финансовой корпорацией (IFC) проводилась работа по формированию единых стандартов интерфейсов прикладного программирования (API) для обмена информацией между участниками финансового рынка. По итогам проведенной работы были утверждены рекомендации по внедрению единых стандартов открытых API, включающие Стандарт API для инициирования платежей, а также Единый стандарт открытых API для обмена и доступа к информации банковских и платежных услуг.

*Развитие открытого банкинга*

Национальный банк проводил работу по совершенствованию регуляторных норм и созданию условий для функционирования финансовых платформ (маркетплейсов) с учетом развития цифровых финансовых технологий и расширения применения финтех-решений.

*Интеграционное взаимодействие*

В целях расширения географии предоставления платежных услуг:

- проведена работа по обеспечению взаимного эквайринга платежных систем Элкарт и НУМО (Республики Узбекистан). Проект направлен на развитие трансграничного финансового взаимодействия и удобства проведения безналичных платежей для граждан обеих стран;

<sup>1</sup> Коэффициент доступности – возможность доступа к услугам и информации для пользователей системы. Простои системы за счет технических сбоев и профилактических работ сокращают доступность системы.

<sup>2</sup> Принципы для инфраструктуры финансового рынка (Principles for Financial Market Infrastructures) разработаны и приняты в апреле 2012 года Комитетом по платежным и рыночным инфраструктурам при Банке международных расчетов.

- произведен запуск трансграничных P2P-переводов между картами платежных систем «Элкарт» и Uzcard (Республика Узбекистан). Инициатива направлена на формирование единого финансового пространства, снижение транзакционных издержек и повышение доступности трансграничных расчетов для физических лиц и бизнеса;

- проводится работа по интеграции с национальной платежной системой Республики Армения ArCa. Развитие взаимодействия между двумя странами в рамках национальных платежных систем ArCa и «Элкарт», а также системы мгновенных платежей ArCaPay обеспечит более удобные, быстрые и безопасные каналы трансграничных платежей для физических и юридических лиц и взаимное обслуживание карт национальных платежных систем;

- проводится работа по интеграции между Airpay+ и ЗАО «Межбанковский Процессинговый Центр», которая позволит осуществлять взаимный прием платежей с использованием QR-кода.

Национальным банком совместно с центральными (национальными) банками Республики Казахстан и Республики Таджикистан подготовлено региональное исследование, посвященное применению технологий искусственного интеллекта на финансовых рынках Центральной Азии, результаты которого использованы для оценки текущего уровня применения технологий искусственного интеллекта и определения направлений дальнейшего развития.

*Функционирование национальной платежной системы*

В 2025 году успешно запущен карточный продукт «Элкарт+», предназначенный для расширения функциональности и удобства использования в ежедневных операциях национальных банковских карт. Карта «Элкарт+» предлагает дополнительные преимущества, в числе которых представлена возможность покупки с возвратом части средств (cashback) и скидки в ТСП. Оператором национальной платежной системы также продолжена работа по предоставлению продуктов/сервисов национальной платежной системы «Элкарт» с помощью мобильных приложений «Элкарт Мобайл», «Элкарт Трейд» и бесконтактной системы оплаты посредством «Элкарт Пэй».

*Специальный регулятивный режим*

В целях апробации инновационных банковских и платежных услуг в отчетном году продолжено применение специального регулятивного режима. В рамках указанного режима тремя юридическими лицами, осуществляющими деятельность платежных организаций и операторов платежных систем, проводилось тестирование операций по выпуску электронных денег и платежных карт доступа к электронным кошелькам. Расширение круга субъектов, имеющих право на выпуск электронных денег, будет способствовать росту безналичных платежей и расчетов в Кыргызской Республике и повышению финансовой доступности для населения и бизнеса, включая пользователей в регионах.

По результатам успешного тестирования внесены соответствующие изменения в законодательство Кыргызской Республики.

### 4.3. Цифровой сом

Проект «Цифровой сом» является стратегической инициативой Национального банка, направленной на поэтапное внедрение национальной цифровой валюты как третьей формы национальной валюты, наряду с наличными и безналичными деньгами. Реализация проекта ориентирована на развитие цифровой финансовой инфраструктуры, повышение эффективности платежной системы, расширение финансовой доступности, а также укрепление устойчивости и технологического суверенитета национальной денежной системы.

*Технологическое апробирование прототипа цифрового сома*

В 2025 году проект «Цифровой сом» перешел в фазу апробирования прототипа платформы и подготовки к пилотному тестированию в контролируемой среде. Основное внимание было сосредоточено на совершенствовании нормативной правовой базы, выборе и адаптации технологической архитектуры, а также

формировании организационных и технических условий для развертывания пилотной инфраструктуры Национального банка.

В рамках технологической части проекта в 2025 году Национальный банк продолжил работу над архитектурой платформы цифрового сома с учетом международных подходов и рекомендаций центральных банков и международных финансовых организаций.

В отчетном году утверждено техническое задание на поэтапное внедрение платформы цифрового сома, включая сценарии платежей, требования к кошелькам, интеграциям и безопасности. Определены участники пилота и проведена координация работ, что позволило перейти к подготовке пилотного тестирования, включая согласование интеграционных подходов, распределение ролей и требований к информационной безопасности.

Параллельно с технологической работой в 2025 году была завершена ключевая часть мероприятий по формированию правовой базы цифрового сома. В апреле 2025 года Президентом Кыргызской Республики были подписаны конституционный Закон Кыргызской Республики от 16 апреля 2025 года №74 «О внесении изменений в конституционный Закон Кыргызской Республики «О Национальном банке Кыргызской Республики» и Закон Кыргызской Республики от 29 апреля 2025 года №88 «О внесении изменений в некоторые законодательные акты Кыргызской Республики по вопросам правового статуса в Кыргызской Республике национальной цифровой валюты – цифрового сома».

*Мероприятия по определению правового статуса цифрового сома*

Указанными законами закреплена правовой статус цифрового сома как законного средства платежа и определены полномочия Национального банка по эмиссии, организации обращения и регулированию национальной цифровой валюты. Принятые изменения создали правовые условия для проведения пилотного тестирования цифрового сома и его дальнейшего внедрения.

Соответствующие нормы вступят в силу с января 2027 года.

## ГЛАВА 5. НАЛИЧНОЕ ДЕНЕЖНОЕ ОБРАЩЕНИЕ

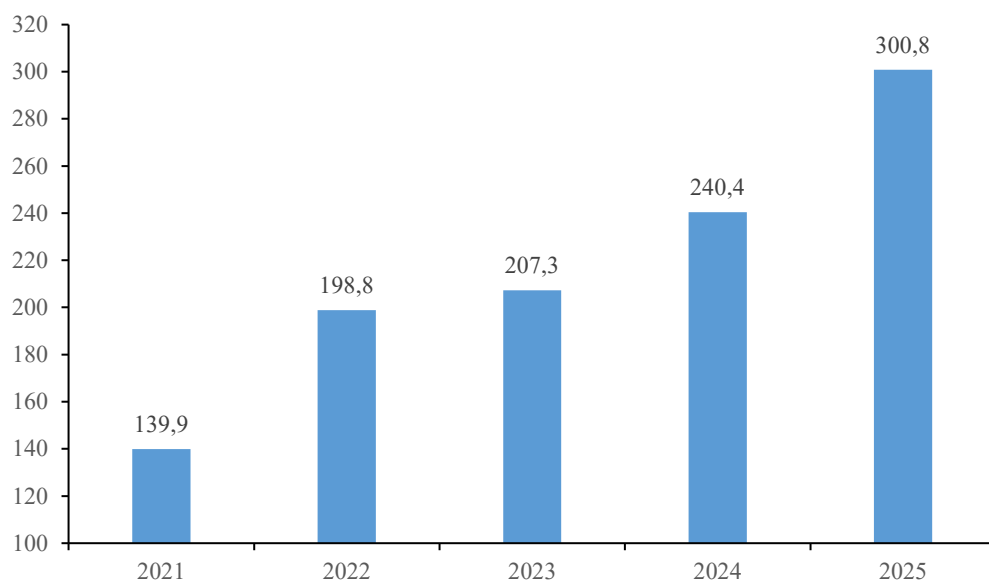
### 5.1. Организация наличного денежного обращения

Одной из основных функций Национального банка является своевременное обеспечение потребностей экономики республики в наличных деньгах. В 2025 году Национальный банк обеспечивал устойчивое и бесперебойное функционирование системы наличного денежного обращения. Приоритетными задачами оставались поддержание оптимальных запасов банкнот и монет национальной валюты в необходимых номиналах, а также своевременное изъятие и утилизация ветхих денег.

Объем наличных денег в обращении увеличился на 25,1 процента, достигнув 300,8 млрд сомов. При этом основную долю – 99,3 процента – составляли банкноты, а циркуляционные монеты – 0,7 процента.

#### График 5.1.1.

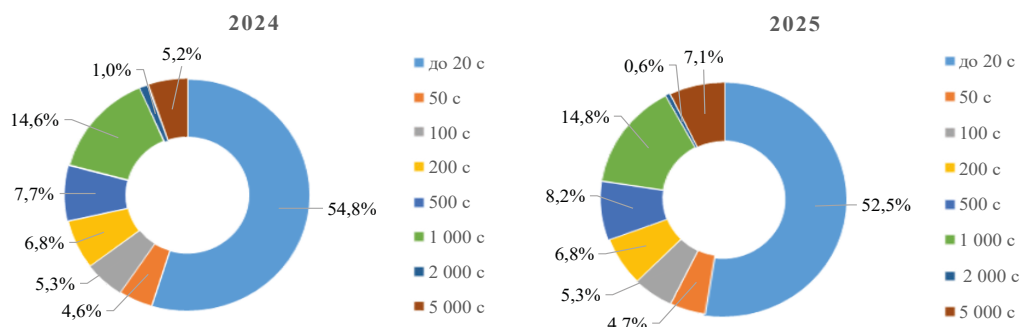
Динамика объема наличных денег в обращении (на конец периода)  
(млрд сомов)



*Купюрное строение наличных денег* Национальный банк осуществлял мониторинг состояния наличного денежного оборота путем анализа купюрного строения наличной денежной массы и регулирования структуры денег в обращении через коммерческие банки республики. По данным на конец 2025 года в наличном обороте находилось 513,7 млн листов банкнот и 688,0 млн штук монет.

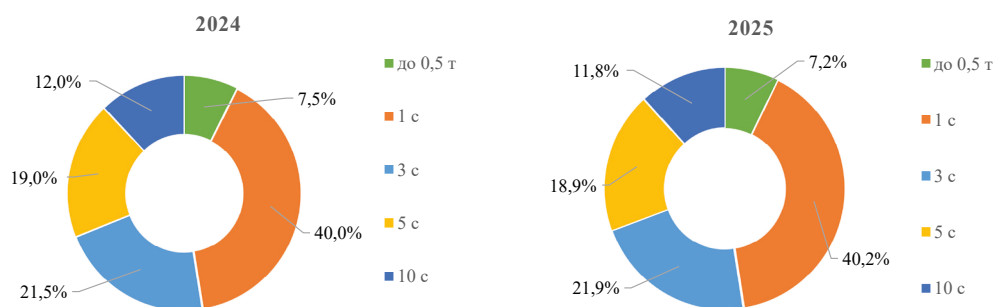
**График 5.1.2.**

Структура банкнот, выпущенных в обращение, в общем объеме денег в обращении (лист, с 1993 года)



**График 5.1.3.**

Структура циркуляционных монет, выпущенных в обращение, в общем объеме денег в обращении (штук, с 2008 года)



По итогам отчетного года кассовый оборот коммерческих банков увеличился: *Поступление, выдача наличных денег в/из касс коммерческих банков* поступление наличных денег составило 5 735,7 млрд сомов, что на 8,4 процента больше прошлого года, а объем выдачи наличных денег возрос на 9,0 процента и составил 5 822,9 млрд сомов.

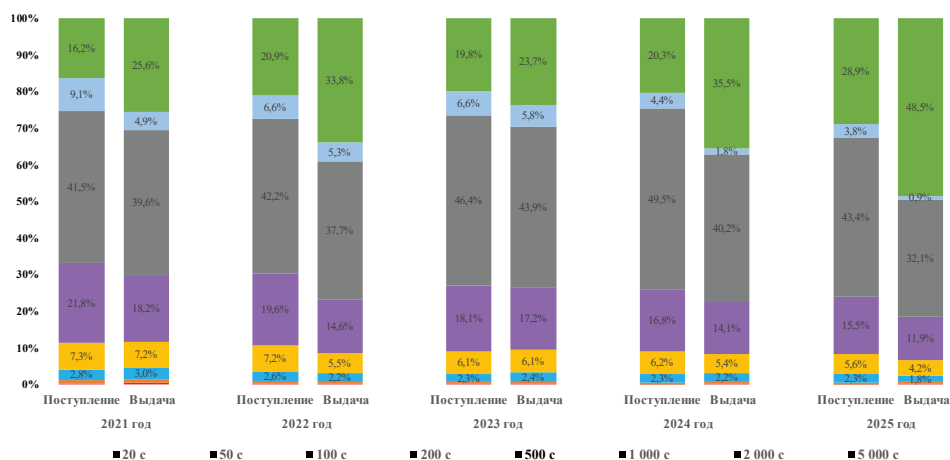
**Таблица 5.1.1.**

Движение наличных денег через кассы коммерческих банков в разрезе регионов

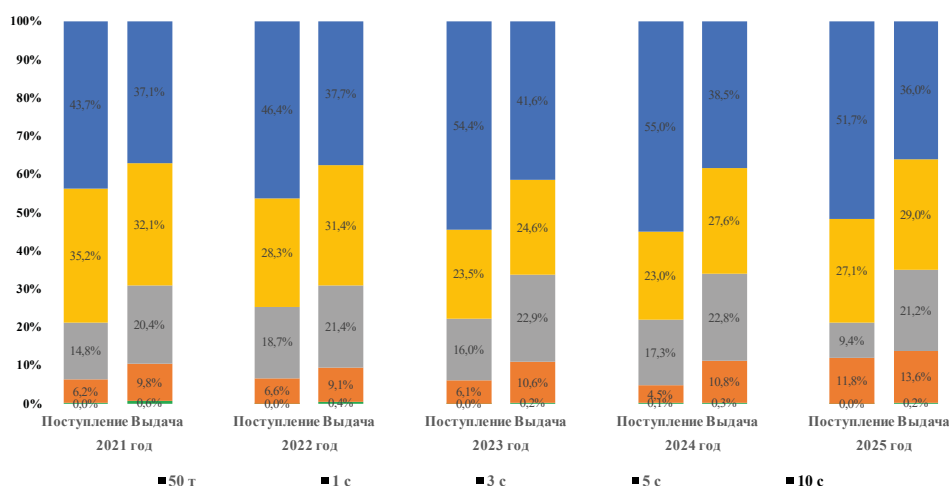
	Поступление, млрд сомов		Выдача, млрд сомов		Возвратность, проценты	
	2024	2025	2024	2025	2024	2025
<b>Всего</b>	<b>5 288,8</b>	<b>5 735,7</b>	<b>5 339,7</b>	<b>5 822,9</b>	<b>99,0</b>	<b>98,5</b>
г. Бишкек	2 960,8	3 317,6	2 955,1	3 330,1	100,2	99,6
г. Ош	585,1	642,1	601,9	672,3	97,2	95,5
Баткенская область	224,1	249,6	223,8	249,4	100,1	100,1
Джалал-Абадская область	456,7	487,5	479,4	516,1	95,3	94,5
Иссык-Кульская область	228,7	244,5	235,8	250,8	97,0	97,5
Нарынская область	110,5	105,4	114,6	109,9	96,4	95,9
Ошская область	172,0	189,3	171,8	189,3	100,1	100,0
Таласская область	105,2	114,4	111,5	120,2	94,3	95,2
Чуйская область	445,7	385,3	445,8	384,8	100,0	100,1

**График 5.1.4.**

Поступление и выдача банкнот в/из Национального банка в разрезе номиналов  
(за период с 2021 по 2025 годы)

**График 5.1.5.**

Поступление и выдача циркуляционных монет в/из Национального банка в разрезе номиналов  
(за период с 2021 по 2025 годы)



*Борьба с фальшивомонетничеством*

Благодаря своевременным действиям Национального банка по обновлению защитных элементов банкнот и эффективной организации информационно-образовательной кампании уровень фальшивомонетничества в Кыргызской Республике классифицируется как низкий, что составляет 0,17 поддельной банкноты на один миллион подлинных банкнот. В 2025 году выявлено пятьдесят поддельных банкнот на общую сумму 48,3 тыс. сомов (в 2024 году было выявлено пять банкнот на общую сумму 18 тыс. сомов).

По каждому факту фальшивомонетничества правоохранительными органами возбуждены уголовные дела и приняты соответствующие меры в рамках законодательства.

В рамках ежегодной информационно-образовательной кампании «Сом – лицо Кыргызстана» осуществлялось информирование населения и банковской системы о признаках подлинности, порядке обмена ветхих и поврежденных банкнот и монет национальной валюты, а также проводилось обучение кассовых работников финансово-кредитных организаций методам определения подлинности платежных средств.

## 5.2. Коллекционные монеты

Национальным банком продолжена работа по выпуску коллекционных памятных монет, посвященных значимым историческим событиям, а также отражающих национальную культуру. В 2025 году в обращение выпущены три коллекционные памятные монеты:

- серебряная монета «Отцы-основатели современной кыргызской государственности» серии «Исторические события» в целях признания заслуг и роли выдающихся личностей в формировании и развитии современной кыргызской государственности;
- серебряная монета «80 лет Великой Победе» серии «Исторические события» в честь празднования знаменательного юбилея – 80-летия Победы в Великой Отечественной войне;
- серебряная монета «Тушоо кесүү» серии «Кыргызские обычаи и обряды» в целях отражения и популяризации национальных традиций.

### Рисунок 5.2.1.

Серебряная коллекционная монета «Отцы-основатели современной кыргызской государственности»



### Рисунок 5.2.2.

Серебряная коллекционная монета «80 лет Великой Победе»



### Рисунок 5.2.3.

Серебряная коллекционная монета «Тушоо кесүү»



Выпущенные коллекционные монеты имеют международное качество «proof»<sup>1</sup> и изготовлены с применением таких технологий монетного производства, как цветная печать, голограмма и локальное золочение. Применение современных технологий чеканки и отделки позволяет создавать монеты, обладающие высокой художественной и коллекционной ценностью.

### 5.3. Аффинированные мерные слитки из золота

Реализация  
аффинированных  
золотых мерных  
слитков

В целях развития рынка драгоценных металлов в Кыргызской Республике, а также инструментов сбережений и инвестиций для населения и предприятий республики Национальным банком продолжена работа по реализации аффинированных золотых мерных слитков 999,9 пробы весом 1, 2, 5, 10 и 31,1035 г (1 тройская унция), а также 100 г.

#### Рисунок 5.3.1.

Аффинированные мерные слитки из золота, выпускаемые Национальным банком



Для пополнения запасов аффинированных золотых мерных слитков Национальным банком в течение отчетного года осуществлялась покупка аффинированного немонетарного золота у местных компаний – производителей золота за национальную валюту.

В 2025 году на внутреннем рынке реализовано аффинированных золотых мерных слитков в объеме 207,4 кг на сумму 2 169,0 млн сомов, что в 3,25 раза больше показателя прошлого года. Объем обратно выкупленных аффинированных золотых мерных слитков за отчетный период составил 101,9 кг на сумму 1 016,7 млн сомов, что в 2,73 раза превышает показатель 2024 года.

#### Таблица 5.3.1.

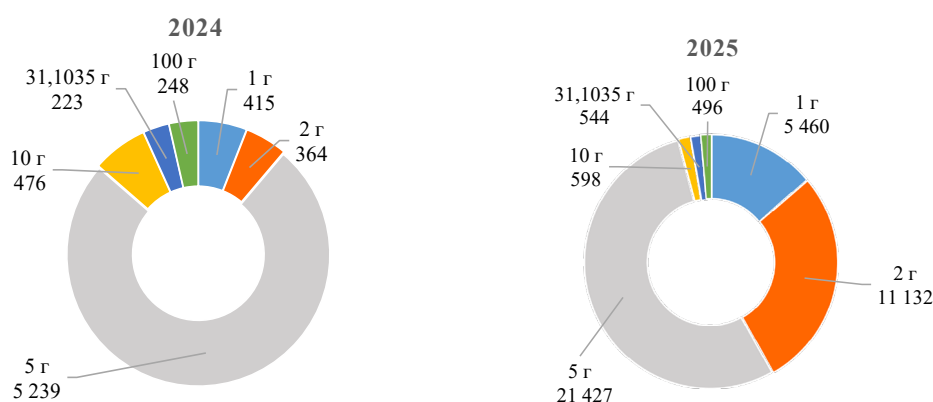
Сведения о реализованных и обратно выкупленных золотых мерных слитках (тыс. сомов)

Вес, г	Объем реализации		Обратный выкуп	
	2024	2025	2024	2025
1	3 440,8	70 399,2	1 755,3	12 089,6
2	5 599,4	270 380,8	4 789,7	91 837,8
5	193 681,9	1 093 209,0	129 200,8	620 870,4
10	35 403,7	58 797,2	22 360,8	37 079,9
31,1035	49 571,2	165 798,7	21 483,0	72 983,4
100	176 015,7	510 434,0	88 506,6	181 887,7
<b>Итого</b>	<b>463 712,7</b>	<b>2 169 018,9</b>	<b>268 096,2</b>	<b>1 016 748,8</b>

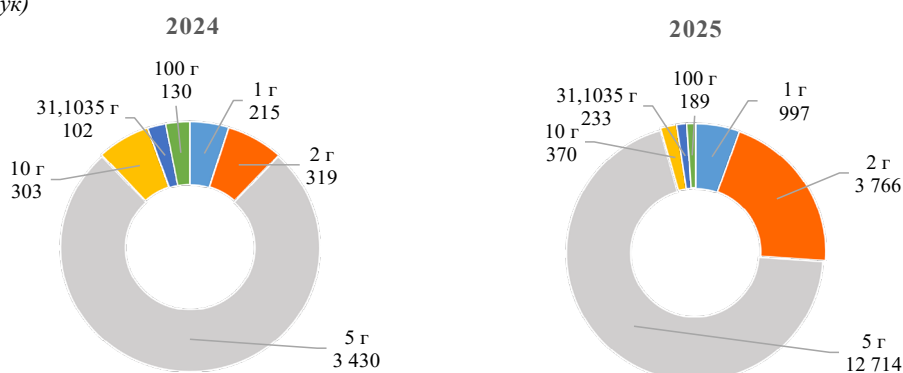
<sup>1</sup> Качество «proof» (пруф) – это высшее качество чеканки монет, имеющее ровную зеркальную поверхность поля и контрастирующий с ней матированный рисунок рельефа.

**График 5.3.1.**

Количество реализованных аффинированных золотых мерных слитков  
(штук)

**График 5.3.2.**

Количество обратно выкупленных аффинированных золотых мерных слитков  
(штуки)

**5.4. Аффинированные слитки из золота**

В отчетном году Национальным банком продолжена работа по реализации на внутреннем рынке Кыргызской Республики аффинированных слитков из золота, изготовленных ОАО «Кыргызалтын», весом от 10 900 до 13 400 г с содержанием химически чистого основного металла не менее 99,95 процента лигатурной массы слитка. Данный проект направлен на развитие рынка драгоценных металлов, обеспечение сырьем ювелирной отрасли и расширение операций с драгоценными металлами.

*Реализация аффинированных слитков из золота*

В 2025 году Национальным банком реализовано аффинированных стандартных слитков из золота в общем объеме 50,4 кг на сумму 498,2 млн сомов (в 2024 году реализовано 63,5 кг).

Национальным банком также была обеспечена возможность покупки аффинированных стандартных слитков из золота и золотых мерных слитков через торговую площадку ЗАО «Кыргызская фондовая биржа».

## ГЛАВА 6. РЕГУЛИРОВАНИЕ ПОДНАДЗОРНЫХ ОРГАНИЗАЦИЙ

В 2025 году Национальным банком была продолжена реализация мероприятий, направленных на устойчивое развитие, поддержание эффективности, безопасности и надежности банковского сектора и платежных систем, повышение финансовой инклюзивности, в том числе в сфере исламского финансирования.

Национальный банк проводил работу по обеспечению соблюдения поднадзорными организациями требований законодательства Кыргызской Республики и нормативных правовых актов Национального банка, в том числе в части исполнения требований к увеличению уставного капитала.

В целях обеспечения устойчивости банковской системы, способности противостоять внешним неблагоприятным тенденциям и внутренним рискам в деятельности банков Национальным банком было принято решение об увеличении минимальных требований формирования уставного и собственного (регулятивного) капиталов как для вновь создаваемых банков, так и для действующих банков с поэтапным их увеличением до 2030 года. Отдельные требования предусмотрены для системно значимых банков.

В течение 2025 года совершенствование нормативных правовых актов Национального банка было направлено на повышение стабильности банковской и платежной систем, защиту прав потребителей, создание условий для снижения процентных ставок по кредитам, развитие банковских продуктов по исламским принципам финансирования и женского предпринимательства, а также их приведение в соответствие с международными стандартами и изменениями в законодательстве Кыргызской Республики.

### 6.1. Лицензионно-разрешительная деятельность

В соответствии с конституционным Законом «О Национальном банке Кыргызской Республики» Национальный банк является уполномоченным органом по осуществлению лицензирования банков, небанковских финансово-кредитных организаций и иных юридических лиц, поднадзорных Национальному банку (выдачи разрешительных документов), в том числе в рамках специальных регулятивных режимов.

#### 6.1.1. Лицензирование коммерческих банков

В течение 2025 года одному коммерческому банку выдана лицензия на право проведения банковских операций в национальной и/или иностранной валюте.

В рамках расширения предоставляемых банками услуг выданы дополнительные разрешения на право проведения:

- банковских операций в соответствии с исламскими принципами банковского дела и финансирования через «исламское окно» в национальной и/или иностранной валюте – одному банку;
- банковских операций и сделок в соответствии с исламскими принципами банковского дела и финансирования через «исламское окно» в национальной и/или иностранной валюте по договорам «истиснаа и параллельная истиснаа» – одному банку;
- операций с аффинированными мерными слитками, эмитируемыми (выпущенными) Национальным банком, – одному банку;

- операций с драгоценными металлами в виде аффинированных стандартных и мерных слитков других эмитентов в наличной и безналичной формах – одному банку;

- операций с драгоценными металлами в виде аффинированных стандартных и мерных слитков других эмитентов в наличной форме – одному банку.

С 2006 года на территории Кыргызской Республики функционировал банк, имеющий лицензию на право проведения банковских операций и осуществляющий деятельность по исламским принципам банковского дела и финансирования в рамках реализации пилотного проекта, предполагающего постепенный переход к полному соответствию исламским принципам финансирования (ИПФ). В связи с полным переходом данного банка на исламские принципы банковского дела в 2025 году банку выдана лицензия на право проведения банковских операций в соответствии с исламскими принципами банковского дела и финансирования в национальной и иностранной валюте взамен предыдущей лицензии.

*Филиалы,  
сберкассы и  
выездные кассы*

В отчетном периоде коммерческими банками по республике открыты пять филиалов, 26 сберегательных и пять выездных касс, при этом закрыты три филиала, 29 сберегательных и 21 выездная касса.

#### **Таблица 6.1.1.1.**

Сведения по филиалам и обособленным подразделениям коммерческих банков (на конец периода)

	Количество филиалов		Количество сберегательных касс		Количество выездных касс	
	2024	2025	2024	2025	2024	2025
г. Бишкек	78	78	261	265	35	31
Баткенская область	24	24	64	66	6	6
Джалал-Абадская область	44	44	155	154	18	16
Иссык-Кульская область	37	38	61	60	19	14
Нарынская область	19	19	27	27	4	3
Ошская область	53	53	183	174	29	28
Таласская область	18	18	24	25	6	6
Чуйская область	31	32	82	83	26	23
<b>Всего</b>	<b>304</b>	<b>306</b>	<b>857</b>	<b>854</b>	<b>143</b>	<b>127</b>

### **6.1.2. Лицензирование небанковских финансово-кредитных организаций**

Деятельность специализированных финансово-кредитных организаций (СФКО), микрофинансовых компаний (МФК), кредитных союзов (КС), обменных бюро, кредитных бюро и жилищно-сберегательных кредитных компаний (ЖСКК) осуществляется на основании лицензии Национального банка.

Микрокредитные компании (МКК), микрокредитные агентства (МКА) и гарантийные фонды действуют на основании свидетельства об учетной регистрации (свидетельства).

На конец 2025 года система небанковских финансово-кредитных организаций и других юридических лиц, лицензируемых и регулируемых Национальным банком, включала одну СФКО, 102 микрофинансовые организации (в том числе 9 МФК, 61 МКК и 32 МКА), 71 КС, 832 обменных бюро, два кредитных бюро и один гарантийный фонд.

В отчетном году Национальным банком выданы:

- три свидетельства – МКА;
- 150 лицензий – обменным бюро.

В связи с прекращением деятельности аннулированы три свидетельства МКК и шесть свидетельств МКА, семь лицензий КС, 71 лицензия обменных бюро и одна лицензия кредитного бюро.

**Таблица 6.1.2.1.**

Количество НФКО (на конец периода)

Наименование	2021	2022	2023	2024	2025
СФКО	1	1	1	1	1
Микрофинансовые организации (МФК, МКК и МКА)	133	130	121	108	102
Кредитные союзы	88	84	81	78	71
Обменные бюро	379	467	609	765	832
Кредитные бюро	2	2	2	3	2
Гарантийные фонды	1	1	1	1	1
Жилищно-сберегательные кредитные компании	1	1	–	–	–
<b>Всего</b>	<b>605</b>	<b>686</b>	<b>815</b>	<b>956</b>	<b>1 009</b>

**6.1.3. Лицензирование и регистрация операторов платежных систем и платежных организаций**

Деятельность операторов платежных систем и платежных организаций осуществляется на основании лицензии Национального банка.

В 2025 году Национальным банком выданы девять лицензий на право осуществления деятельности оператора платежной системы и девять лицензий на право осуществления деятельности платежной организации.

*Лицензирование операторов платежных систем и платежных организаций*

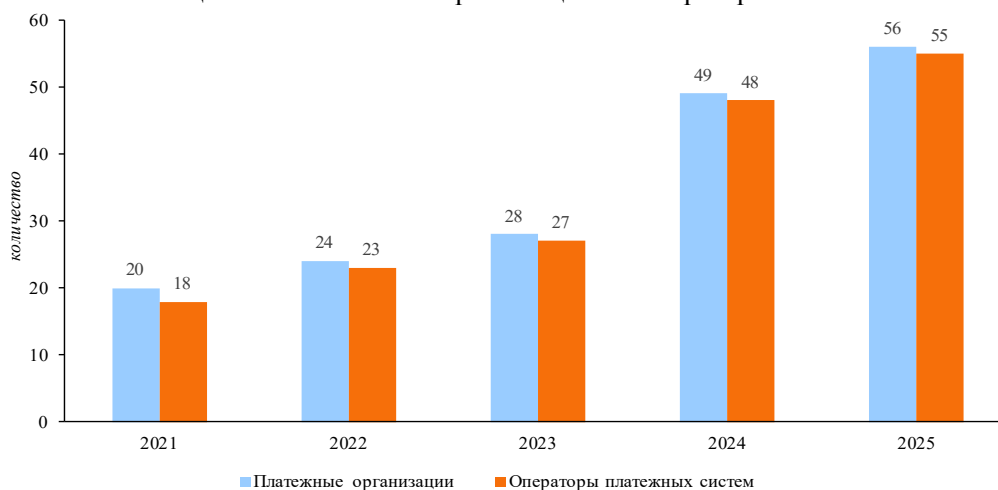
На конец отчетного года реестры операторов платежных систем и платежных организаций включали 56 платежных организаций и 55 операторов платежных систем, имеющих лицензии на осуществление деятельности по оказанию услуг:

- по приему и проведению платежей и расчетов за товары и услуги, не являющиеся результатом своей деятельности, в пользу третьих лиц посредством платежных систем, основанных на информационных технологиях и электронных средствах, и способах проведения платежей;

- по приему, обработке и выдаче финансовой информации (процессинг, клиринг) по платежам и расчетам третьих лиц участникам платежной системы, данного процессингового, клирингового центра.

**График 6.1.3.1.**

Количество лицензий платежных организаций и операторов платежных систем



*Регистрация операторов платежных систем*

В отчетном году регистрацию в Национальном банке прошли два оператора международных систем денежных переводов и два оператора международных платежных систем расчетов с использованием банковских платежных карт.

В связи с аннулированием регистрации из реестра операторов платежных систем были исключены:

- один оператор/эмитент международной системы электронных денег в связи с подачей заявления оператора об исключении из реестра;
- один оператор международной системы денежных переводов в связи с исключением из реестра платежных систем в стране происхождения;
- один оператор локальной (межфилиальной) системы денежных переводов в связи с аннулированием банковской лицензии и перерегистрацией в микрофинансовую компанию.

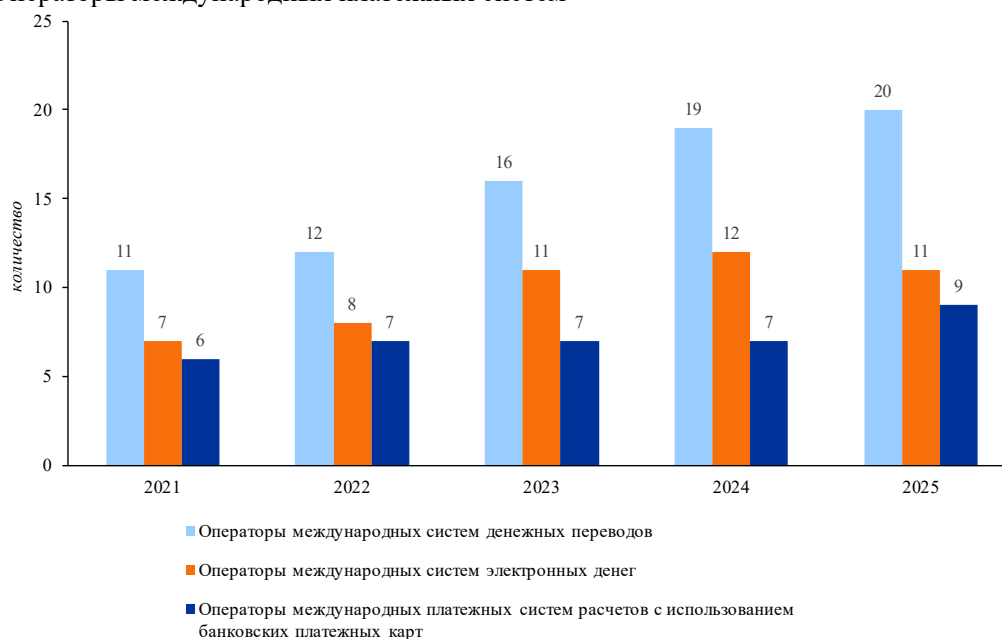
На конец 2025 года в реестрах операторов международных платежных систем значились 20 международных операторов систем денежных переводов, 11 операторов/эмитентов международных систем электронных денег, девять международных систем расчетов с использованием банковских платежных карт и два оператора взаимодействия<sup>1</sup>.

Кроме этого, свою деятельность осуществляли 17 зарегистрированных локальных (межфилиальных) операторов систем денежных переводов.

<sup>1</sup> Оператор взаимодействия – оператор платежной системы, обеспечивающий техническое взаимодействие с участниками платежных систем и формирование клиринговых файлов для окончательных расчетов по платежам с использованием QR-кода, имеющий лицензию Национального банка Кыргызской Республики на оказание услуг по приему, обработке и выдаче финансовой информации (процессинг, клиринг) по платежам и расчетам третьих лиц участникам платежной системы, данного процессингового, клирингового центра.

**График 6.1.3.2.**

Операторы международных платежных систем

**6.1.4. Лицензирование участников специального регулятивного режима**

В 2025 году Национальным банком рассмотрены четыре заявки поднадзорных организаций на участие в специальном регулятивном режиме.

Кроме того, три платежные организации продолжили деятельность в рамках специального регулятивного режима по выпуску электронных денег и платежных карт доступа к электронным кошелькам. Лицензии указанным организациям на участие в специальном регулятивном режиме были продлены на очередной срок.

Завершено тестирование банковских операций и услуг в рамках специального регулятивного режима одной небанковской финансово-кредитной организацией по выпуску предвыпущенных кредитных карт национальной платежной системы «Элкарт» для выдачи кредитов в безналичной форме.

**6.2. Методология регулирования и надзора за деятельностью поднадзорных организаций****6.2.1. Методология регулирования деятельности коммерческих банков**

В отчетном периоде Национальный банк осуществлял работу по совершенствованию нормативных правовых актов в сфере банковского регулирования и надзора с учетом международных стандартов, направленную на повышение эффективности управления рисками, укрепление устойчивости банковского сектора, наращивание его потенциала и расширение доступности банковских услуг. Изменения в нормативные правовые акты вносились с целью обеспечения единых и сопоставимых регулятивных требований для всех банков, включая банки, осуществляющие операции в соответствии с исламскими принципами банковского дела и финансирования, что будет способствовать развитию банковских услуг, расширению продуктовой линейки и формированию конкурентной среды.

Национальным банком принято решение о поэтапном увеличении *Управление рисками* минимального размера уставного и собственного капиталов для действующих банков с доведением его до 3,0 млрд сомов, а также об установлении минимального размера уставного и собственного капиталов для вновь создаваемых банков на уровне 3,0 млрд сомов.

Кроме того, установлены более высокие требования к минимальным размерам уставного и собственного капиталов для системно значимых банков – 8,0 млрд сомов, что в комплексе с другими надзорными и регуляторными мерами направлено на снижение системных рисков и повышение устойчивости банковского сектора.

Для совершенствования системы классификации активов и оценки достаточности капитала банков уточнены требования к использованию международных кредитных рейтингов при оценке активов и расчете нормативов достаточности капитала. Расширен перечень допустимых международных рейтинговых агентств и закреплена возможность учитывать гарантии международных финансовых организаций с долгосрочным суверенным рейтингом не ниже установленного уровня при снижении риск-веса активов.

В целях стимулирования беззалогового кредитования предпринимательской деятельности, прежде всего субъектов малого и среднего бизнеса, Национальным банком внесены изменения в нормативные правовые акты, предусматривающие расширение перечня исключений из бланковых кредитов, увеличение пороговых сумм по отдельным видам кредитования до 300 тыс. и 500 тыс. сомов, а также увеличение совокупного объема таких кредитов с 20 до 25 процентов от размера чистого суммарного капитала банков и до 25 процентов от собственного капитала микрофинансовых компаний.

Национальным банком в рамках повышения эффективности использования капитала приняты изменения, разрешающие относить забалансовые обязательства, по которым банк имеет право безусловного отзыва (аннулирования) в любое время без предварительного уведомления клиента, к категории классификации «нормальные».

Для оптимизации кредитных процедур и снижения административной нагрузки при сохранении надлежащего уровня управления рисками увеличены:

- порог по сумме кредитов новым клиентам (физическим лицам и индивидуальным предпринимателям), по которым решение принимается на основании кредитного рейтинга, с 250 тыс. до 300 тыс. сомов;
- порог по кредитам, по которым при отсутствии нарушений допускается проведение только платежного мониторинга, с 250 тыс. до 500 тыс. сомов;
- пороговые значения кредитов, при которых не требуется документальное подтверждение целевого использования, с 250 тыс. до 300 тыс. сомов, а также до 500 тыс. сомов – при безналичном перечислении средств напрямую продавцу (поставщику) товаров и услуг.

В целях совершенствования и унификации требований к планам финансового оздоровления банков с учетом подходов международной практики утверждено Положение «О требованиях к плану финансового оздоровления банка», устанавливающее требования к содержанию, порядку разработки, актуализации и представлению планов оздоровления, включая проведение сценарного стресс-тестирования и определение мер по восстановлению финансовой устойчивости банков.

Для стимулирования финансово-кредитных организаций в финансировании женского предпринимательства введено понятие «женское предпринимательство», а также предусмотрена возможность формирования РППУ в размере 1% по кредитам, предоставленным в рамках программ, направленных на поддержку и развитие женского предпринимательства.

Для диверсификации инвестиционной деятельности банковских групп расширен перечень разрешенных видов деятельности дочерних и зависимых компаний банков. Помимо этого, внесены изменения в ряд нормативных правовых актов, касающихся обязательного страхования заложенного имущества при осуществлении банками кредитной деятельности.

В целях дальнейшей гармонизации национального регулирования с международными стандартами ФАТФ внесены изменения в ряд нормативных

правовых актов, устанавливающих требования к системе внутреннего контроля в банках, в связи с внесением изменений в Закон Кыргызской Республики «О противодействии финансированию преступной деятельности и легализации (отмыванию) преступных доходов», предусматривающих дополнение национальной системы ПФПД/ЛПД направлением по противодействию финансированию организованных групп или преступных сообществ, а также включение безналичных операций в перечень операций, подлежащих обязательному сообщению в орган финансовой разведки.

Кроме того, в рамках приведения нормативных правовых актов Национального банка в соответствие с международными стандартами ФАТФ уточнен ряд требований к банкам, включая процедуры по надлежащей проверке клиентов и бенефициаров, выявлению бенефициарных владельцев и оценке рисков.

В целях обеспечения защиты клиентов от мошеннических операций пересмотрены пороговые суммы и минимальные сроки периода охлаждения по кредитам, выдаваемым через удаленные/дистанционные каналы обслуживания: для кредитов от 50 001 до 100 000 сомов – 4 часа, свыше 100 000 сомов – 12 часов.

В рамках совершенствования правового механизма апробации инновационных банковских операций и услуг в ограниченной и контролируемой среде Национальным банком утверждены изменения, предусматривающие уточнение критериев инновационности банковских операций и услуг, включая операции, связанные с виртуальными активами.

В рамках противодействия внутреннему и внешнему мошенничеству в коммерческих банках и защиты прав потребителей Национальным банком установлены сроки обязательного внедрения систем противодействия мошенничеству при осуществлении удаленного/дистанционного банковского обслуживания до 1 марта 2026 года.

Кроме того, разработаны перечень операций банка, подлежащих оценке риска мошенничества, а также критерии, позволяющие квалифицировать транзакции как подозрительные или мошеннические.

Дополнительно предусмотрен механизм возмещения банками ущерба, причиненного физическим лицам в результате несанкционированных операций и нарушений при кредитовании.

В целях защиты прав граждан реализована возможность установки и снятия самозапрета на заключение кредитных договоров через государственный портал электронных услуг Кыргызской Республики (СМЭВ «Тундук»). При заключении кредитных договоров для предотвращения мошеннического оформления кредитов банки обязаны проверять наличие самозапрета.

С учетом международной практики шариатского управления и ключевого значения соблюдения стандартов шариата в банках, осуществляющих операции по исламским принципам финансирования, регламентировано взаимодействие совета директоров, Шариатского совета, правления и уполномоченных структурных подразделений по внутреннему шариатскому аудиту и контролю в рамках системы шариатского управления в исламских банках и банках с «исламским окном».

Кроме того, усилены требования к ежегодному отчету Шариатского совета по соблюдению банком стандартов шариата.

В перечень банковских продуктов, основанных на исламских принципах финансирования, включен договор вакала биль-истисмар. Правовое регулирование данного продукта создает возможность для финансово-кредитных организаций использовать дополнительный инструмент управления инвестициями в соответствии со стандартами шариата, в том числе при межбанковских размещениях и привлечении новых депозитных инструментов.

*Цифровизация  
банковских  
услуг и  
противодействие  
мошенничеству*

*Исламские  
принципы  
финансирования*

## 6.2.2. Методология регулирования деятельности небанковских финансово-кредитных организаций

В течение 2025 года совершенствование нормативной правовой базы, регулирующей деятельность небанковских финансовых организаций, поднадзорных Национальному банку, было направлено на дальнейшее развитие устойчивого и прозрачного рынка микрофинансирования, стимулирование кредитования, в том числе за счет формирования регуляторных условий, способствующих снижению процентных ставок, повышению уровня защиты прав потребителей банковских услуг, укреплению кибербезопасности, а также гармонизацию нормативных правовых актов Национального банка с законодательством Кыргызской Республики.

*Приведение в соответствие с законодательством*

В целях приведения нормативных правовых актов Национального банка в соответствие с законодательством Кыргызской Республики были приняты изменения, предусматривающие обязательное раскрытие условий предоставления кредитов, включая полную стоимость кредитного продукта, на государственном и официальном языках.

Кроме того, установлено требование, согласно которому кредитные бюро вправе получать от ломбардов сведения по займам исключительно в случаях, когда сумма займа превышает размер, установленный Кабинетом Министров Кыргызской Республики.

Гарантийным фондам предоставлена возможность выдавать гарантии физическим лицам, получившим ипотечное финансирование или финансирование в рамках государственных программ.

Вместе с тем определен перечень кредитных заменителей, по которым гарантийные фонды вправе предоставлять гарантии.

Помимо этого, утверждены изменения в ряд нормативных правовых актов Национального банка в части использования государственного и иных языков при предоставлении информации и заключении договоров НФКО, порядка выпуска и оплаты ценных бумаг, а также обеспечения хранения в кредитных досье клиентов страховых полисов, если обязанность по страхованию заложенного имущества возложена на залогодателя, согласно законодательству Кыргызской Республики.

Актуализированы требования, касающиеся организации эффективной системы внутреннего контроля в НФКО и обменных бюро, порядка проведения надлежащей проверки клиента и выявления операций, подлежащих обязательному контролю и сообщению в орган финансовой разведки, в целях приведения нормативных правовых актов Национального банка в соответствие с законодательством Кыргызской Республики в сфере ПФПД/ЛПД, а также международными стандартами ФАТФ.

*Меры по снижению ставок*

В рамках мер по снижению процентных ставок по кредитам приняты нормы, предоставляющие возможность ФКО не применять специальную классификацию в отношении кредитов, по которым процентная ставка снижена до уровня не выше предельно допустимой процентной ставки, установленной Законом Кыргызской Республики «Об ограничении ростовщической деятельности в Кыргызской Республике».

Кроме того, снижены требования к формированию РППУ по отдельным кредитам, соответствующим установленным критериям, при условии, что количество дней просрочки плановых платежей не превышает 29 дней. Данные меры направлены на создание условий для развития онлайн-кредитования и повышение эффективности управления кредитным риском.

Для минимизации рисков ввоза поддельных банкнот долларов США в Кыргызскую Республику, а также создания условий для вывоза так называемых «белых» долларов США за рубеж с 1 мая 2025 года уполномоченным лицам

(банкам, обменным бюро и другим) предоставлено право устанавливать комиссии при обмене наличных долларов США, эмитированных до 2006 года выпуска и не утративших статус платежного средства. При этом размер комиссионного вознаграждения должен быть обоснованным с учетом расходов, связанных с вывозом указанных наличных долларов США.

В целях стимулирования финансирования женского предпринимательства в нормативных актах, регулирующих деятельность НФКО, установлены меры стимулирующего характера для разработки программ, направленных на развитие женского предпринимательства.

*Развитие  
женского  
предпринимательства*

Для расширения деятельности ОАО «Финансовая компания кредитных союзов» и совершенствования механизмов лицензирования и регулирования деятельности ФККС и кредитных союзов внесены изменения, предусматривающие расширение состава акционеров ФККС, а также предоставление права выдачи кредитов, помимо кредитных союзов, физическим и юридическим лицам. Одновременно пересмотрены требования к независимости членов совета директоров ФККС и минимальные квалификационные требования к должностным лицам кредитных союзов, а также внесены изменения в экономические нормативы и соответствующие формы периодической регулятивной отчетности ФККС.

*ФККС  
и кредитные  
союзы*

В рамках укрепления безопасности финансовых операций, защиты прав потребителей и повышения устойчивости МФО Национальным банком установлены сроки обязательного внедрения МФО систем противодействия мошенничеству при осуществлении удаленного/дистанционного банковского обслуживания до 1 марта 2026 года. В результате оценки риска мошенничества антифрод-система должна присваивать транзакциям уровни риска. При этом разработаны перечень операций, подлежащих оценке риска мошенничества, а также критерии, позволяющие квалифицировать транзакции как подозрительные или мошеннические.

*Меры по усилению  
защиты прав  
потребителей*

Помимо этого, для МФО установлены требования по разработке и утверждению политик противодействия мошенничеству в системах удаленного/дистанционного обслуживания и к их содержанию.

Кроме того, пересмотрены требования к применению периода охлаждения при онлайн-кредитовании, направленные на совершенствование практики предоставления кредитов через удаленные каналы обслуживания, повышение доступности банковских услуг при сохранении мер по защите клиентов от мошенничества.

Дополнительно в целях защиты прав граждан и повышения безопасности кредитования физических лиц внедрена для них возможность самостоятельно устанавливать и снимать самозапрет на заключение кредитных договоров на государственном портале электронных услуг Кыргызской Республики (СМЭВ «Тундук»). ФКО обязаны запрашивать информацию о наличии самозапрета при заключении кредитного договора и отказывать в его заключении при наличии действующего самозапрета, установленного клиентом.

В рамках реализации Государственной программы «Доступная страна для лиц с инвалидностью и других маломобильных групп населения в Кыргызской Республике на 2023-2030 годы» внедрены нормы, обеспечивающие доступ лиц с ограниченными возможностями здоровья к банковским и платежным услугам посредством удаленных/дистанционных инструментов, включая внедрение специальных функций для использования и информирование о таких возможностях.

В 2025 году в целях развития инструментов исламских принципов финансирования перечень продуктов НФКО, осуществляющих операции по исламским принципам, дополнен договором вакала биль-истисмар. Инструмент может быть использован НФКО для управления ликвидностью, а микрофинансовые компании и кредитные союзы, имеющие соответствующую

*Совершенствование  
правил регулирования  
МФО*

лицензию, могут использовать вакала биль-истисмар для привлечения депозитов. Процедура распределения дохода между принципалом и агентом закреплена с учетом принципов шариата и подходов международной практики.

В целях совершенствования регулирования микрофинансовых организаций, в том числе осуществляющих операции по исламским принципам финансирования, предоставлена возможность использования инструментов субординированного долга для выполнения требований по собственному капиталу; введен двухуровневый капитал для микрофинансовых компаний, привлекающих депозиты, путем включения инструментов субординированного долга в состав собственного и суммарного капиталов, а также установлен порядок расчета и выплаты дивидендов.

Кроме того, пересмотрены экономические нормативы для микрофинансовых организаций, в том числе увеличен максимальный совокупный размер микрокредита, выдаваемого микрокредитным агентством одному и тому же заемщику, и установлен норматив максимального размера инвестиций микрокредитных компаний в микрофинансовые организации, лизинговые компании и банки.

Соответствующие изменения внесены также в формы периодической регулятивной отчетности микрофинансовых организаций.

### **6.2.3. Методология регулирования деятельности операторов платежных систем и платежных организаций**

В отчетном году Национальный банк проводил работу по совершенствованию нормативной правовой базы, регулирующей деятельность операторов платежных систем и платежных организаций, направленную на повышение эффективности, надежности и безопасности функционирования платежной системы, развитие безналичных платежей и цифровых финансовых технологий, усиление защиты прав потребителей, а также повышение финансовой устойчивости участников рынка платежных услуг.

*Управление рисками  
и противодействие  
мошенничеству*

В целях укрепления финансовой устойчивости участников рынка платежных услуг повышены требования к минимальному размеру уставного капитала платежных организаций и операторов платежных систем.

Кроме того, внесены изменения в нормативные правовые акты Национального банка, направленные на совершенствование процедур лицензирования указанных участников рынка.

Для дальнейшей гармонизации национального регулирования с международными стандартами ФАТФ внесены изменения в ряд нормативных правовых актов, касающихся требований к внутреннему контролю в целях ПФПД/ЛПД в платежных организациях и операторах платежных систем в связи с внесением изменений в Закон Кыргызской Республики «О противодействии финансированию преступной деятельности и легализации (отмыванию) преступных доходов», предусматривающих дополнение национальной системы ПФПД/ЛПД направлением по противодействию финансированию организованных групп или преступных сообществ, а также включение безналичных операций в перечень операций, подлежащих обязательному сообщению в орган финансовой разведки.

Кроме того, в рамках приведения нормативных правовых актов Национального банка в соответствие с международными стандартами ФАТФ уточнен ряд требований к платежным организациям и операторам платежных систем, включая процедуры по надлежащей проверке клиентов и бенефициаров, выявлению бенефициарных владельцев и оценке рисков.

В рамках реализации норм Закона Кыргызской Республики «О внесении изменений в некоторые законодательные акты Кыргызской Республики в сфере

оказания банковских услуг», направленных на противодействие мошенничеству в платежной системе, Национальным банком утверждено Положение «О минимальных требованиях к системе противодействия внутреннему и внешнему мошенничествам (антифрод) в платежных организациях/операторах платежных систем Кыргызской Республики». Положением установлены обязательные требования к разработке и реализации автоматизированных и полуавтоматизированных систем выявления мошенничества, обеспечивающих своевременное реагирование в зависимости от уровня риска в платежных организациях и операторах платежных систем.

В связи с внесением изменений в Закон Кыргызской Республики «О платежной системе Кыргызской Республики», согласно которым платежным организациям предоставлена возможность самостоятельно эмитировать электронные деньги, Национальным банком приняты соответствующие нормативные правовые акты, устанавливающие требования к платежным организациям, осуществляющим выпуск электронных денег.

В рамках улучшения инструментов мониторинга и анализа распространения использования QR-кодов в торгово-сервисных предприятиях республики в Правила проведения платежей и переводов с использованием двухмерных символов штрихкода (QR-кода) внесены дополнения, предусматривающие требования к участникам платежной системы по представлению в Национальный банк информации о субъектах, принимающих оплату за товары/услуги с использованием QR-кода в разрезе регионов.

В рамках совершенствования правового регулирования специальных регулятивных режимов с учетом развития цифровых финансовых технологий внесены изменения в Положение «О специальном регулятивном режиме», предусматривающие уточнение сферы применения специальных регулятивных режимов в части инноваций, связанных с виртуальными активами, исключение избыточных требований, конкретизацию критериев участия и закрепление последовательного перехода от этапа тестирования к осуществлению деятельности в общем правовом режиме при соблюдении требований законодательства Кыргызской Республики.

*Развитие  
цифровых  
платежей и  
инноваций*

Для обеспечения доступа лиц с ограниченными возможностями здоровья к платежной инфраструктуре и банковским услугам внесены изменения в Положение «О минимальных требованиях по предоставлению удаленного/дистанционного обслуживания в Кыргызской Республике», согласно которым коммерческие банки и иные юридические лица, предоставляющие банковские и платежные услуги, обязаны адаптировать мобильные приложения, банкоматы и платежные терминалы с учетом потребностей лиц с ограниченными возможностями здоровья.

*Финансовая  
доступность  
и защита  
потребителей*

В целях обеспечения доступности цифровых финансовых услуг для населения, развития безналичных платежей и защиты прав потребителей населению предоставлена возможность осуществлять денежные переводы в национальной валюте внутри Кыргызской Республики посредством мобильных приложений и интернет-банкинга, а также получать денежные переводы по международным системам денежных переводов без открытия счета без комиссий.

### 6.3. Регулирование и надзор

#### 6.3.1. Надзор за деятельностью коммерческих банков

В отчетном году Национальный банк проводил надзор за коммерческими банками посредством дистанционного анализа и проверок на местах с соблюдением принципов риск-ориентированного надзора.

*Внешний надзор и  
инспектирование*

Дистанционный надзор за деятельностью коммерческих банков включает мониторинг динамики финансового состояния на основе периодической отчетности, наблюдение за изменением профиля риска с учетом результатов инспекторских проверок, внутреннего и внешнего аудита, а также мониторинг и оценку изменений бизнес-плана банков.

Инспекторские проверки в коммерческих банках проводились с применением подходов риск-ориентированного надзора и охватывали оценку корпоративного управления, системы управления рисками и внутреннего контроля, анализ информационной безопасности, ликвидности, рентабельности, достаточности капитала, качества активов и степени подверженности операционным и рыночным рискам, а также проверку соответствия требованиям законодательства Кыргызской Республики.

*Меры  
воздействия*

В течение года Национальным банком проведено 112 инспекторских проверок деятельности коммерческих банков и их подразделений (филиалов и сберкасс). По результатам проверок и внешнего надзора направлено 166 предписаний, 51 предупреждение и наложено 19 штрафов на общую сумму 22,4 млн сомов. Данные меры воздействия были направлены на снижение кредитных, операционных, валютных рисков, рисков ФПД/ЛПД, а также на усиление системы внутреннего контроля банков в части соблюдения коммерческими банками экономических нормативов и кассовой дисциплины.

В 2025 году Комитетом по надзору Национального банка проведено 59 заседаний, где было рассмотрено 163 вопроса, касающихся регулирования деятельности коммерческих банков, включая применение мер надзорного реагирования и согласование должностных лиц коммерческих банков.

### **6.3.2. Надзор за деятельностью небанковских финансово-кредитных организаций**

*Внешний надзор и  
инспектирование*

В 2025 году Национальный банк продолжил работу по регулированию и надзору за деятельностью НФКО в целях реализации задач по обеспечению устойчивости и стабильности НФКО, а также принятию превентивных мер надзорного реагирования. Надзор за деятельностью НФКО осуществлялся посредством внешнего (дистанционного) надзора и инспекторских проверок на местах, в том числе с применением риск-ориентированного подхода за деятельностью микрофинансовых организаций.

В целях оценки деятельности НФКО на соответствие требованиям законодательства Кыргызской Республики и нормативных правовых актов Национального банка в рамках надзорной деятельности в течение 2025 года проведены проверки 17 микрофинансовых организаций, 20 кредитных союзов, две проверки кредитного бюро, 330 обменных бюро, а также гарантийного фонда и СФКО.

По результатам надзорных мероприятий за деятельностью НФКО и иных юридических лиц, поднадзорных Национальному банку, за выявленные нарушения законодательства Кыргызской Республики и нормативных правовых актов Национального банка направлены 138 предписаний в микрофинансовые организации, 141 предписание в кредитные союзы, шесть предписаний в кредитные бюро, восемь предписаний в специализированную финансово-кредитную организацию и 562 предписания в обменные бюро.

Кроме этого, временно приостановлены действия лицензий у 123 обменных бюро, отозваны лицензии 12 обменных бюро.

Национальным банком также применены меры воздействия в виде наложения штрафов в соответствии с Кодексом Кыргызской Республики о правонарушениях в отношении трех микрофинансовых организаций, одного кредитного союза и 137 обменных бюро на общую сумму 7,8 млн сомов.

В отчетном году Национальным банком продолжена работа в части выявления и пресечения безлицензионной деятельности в сфере обмена наличной иностранной валюты. В рамках совместных мероприятий с Министерством внутренних дел Кыргызской Республики и Государственной налоговой службой при Кабинете Министров Кыргызской Республики было проведено 178 проверок. По результатам данных работ в соответствии с Кодексом Кыргызской Республики о правонарушениях Национальным банком были наложены штрафы на 178 физических лиц на общую сумму 3,1 млн сомов.

*Мероприятия по пресечению безлицензионной деятельности*

### 6.3.3. Надзор за деятельностью операторов платежных систем и платежных организаций

Внешний надзор и инспекторские проверки являются основными инструментами регулирования деятельности операторов платежных систем и платежных организаций (ОПС/ПО).

*Внешний надзор и инспектирование ОПС/ПО*

В отчетном году особое внимание в ходе надзорных мероприятий уделялось обеспечению бесперебойного функционирования платежных систем, соблюдению требований нормативных правовых актов Кыргызской Республики, включая по ПФПД/ЛПД, защите прав потребителей платежных услуг, а также безопасности информационных систем и аппаратно-программных комплексов ОПС/ПО.

В рамках внешнего надзора осуществляется непрерывный анализ отчетности и контроль за своевременностью предоставления, полнотой и достоверностью. В 2025 году проводился анализ бизнес-планов, периодической отчетности и иной информации, поступающей от поднадзорных организаций, а также контроль соблюдения ОПС/ПО законодательства Кыргызской Республики и нормативных правовых актов Национального банка, в том числе в части:

- обеспечения процессинга внутригосударственных платежей на территории Кыргызской Республики и интеграции с оператором национальной платежной системы;
- минимального размера уставного капитала ОПС/ПО;
- запрета взимания комиссионного вознаграждения с клиентов – физических лиц за оказание услуг по осуществлению денежных переводов в национальной валюте внутри Кыргызской Республики, проводимых посредством мобильных приложений и интернет-банкинга;
- обеспечения приема платежными терминалами введенных в обращение банкнот пятой серии национальной валюты.

В рамках реализуемой государством инициативы по минимизации мошенничества проведены работы с ОПС/ПО по информированию пользователей о недопустимости передачи банковских карт, логинов и паролей третьим лицам, а также по усилению профилактических работ с гражданами в возрасте 18-25 лет.

В отчетном году проведено 18 инспекторских проверок ОПС/ПО, из которых две комплексные и 16 целевых, в том числе одна проверка в рамках специального регулятивного режима. Инспекторские проверки были проведены с целью всесторонней оценки устойчивости и надежности деятельности поднадзорных организаций, изучения внутренних документов, анализа финансового состояния, эффективности организационной структуры ОПС/ПО, управления внутренними и внешними рисками, а также выработки эффективных мер по их минимизации. В процессе проверки осуществлялся анализ бесперебойности функционирования платежных систем, аппаратно-программных комплексов, уровня информационной безопасности, а также процессов приема и проведения платежей. По итогам проверок выявлялись операционные риски и оценивались меры по обеспечению соблюдения законных прав потребителей при предоставлении

платежных услуг. Разработаны рекомендации по устранению выявленных нарушений и недостатков, направленные на снижение рисков и повышение устойчивости и эффективности платежной системы.

*Меры  
воздействия  
к ОПС/ПО* В связи с выявленными нарушениями в деятельности поднадзорных организаций направлено 228 предписаний, наложено 25 штрафов на общую сумму 1,07 млн сомов в соответствии с Кодексом Кыргызской Республики о правонарушениях и решениями Комитета по платежной системе, а также отозваны две лицензии ОПС и две лицензии ПО.

*Комитет по  
платежной  
системе* В отчетном году Комитетом по платежной системе проведено 18 заседаний, в ходе которых рассмотрено 49 вопросов, касающихся надзора (оверсайта) за платежной системой Кыргызской Республики, регулирования и лицензирования деятельности ОПС/ПО, применения мер воздействий, результатов тестирования инновационных операций в рамках специального регулятивного режима.

## ГЛАВА 7. ЗАЩИТА ПРАВ ПОТРЕБИТЕЛЕЙ И ПОВЫШЕНИЕ ФИНАНСОВОЙ ГРАМОТНОСТИ

Реализация мер по защите прав потребителей банковских услуг выступает одним из приоритетных направлений деятельности Национального банка. В связи с увеличением количества мошеннических схем с использованием социальных сетей и других каналов связи в отчетном году особое внимание уделялось предотвращению мошеннических действий в отношении граждан.

Национальный банк продолжил реализацию мероприятий по повышению финансовой грамотности, в том числе в рамках государственных программ и концепций. Мероприятия Национального банка были направлены на повышение финансовой грамотности различных групп населения для достижения финансового благополучия граждан.

### 7.1. Защита прав потребителей

Работа с письменными обращениями и предоставление консультаций в ходе приема граждан являются основными формами взаимодействия с потребителями банковских услуг.

За 2025 год Национальным банком рассмотрено 1 622 письменных обращения (в 2024 году – 1 126), из них 1 158 – по вопросам деятельности коммерческих банков (в 2024 году – 796), 283 – небанковских финансово-кредитных организаций (в 2024 году – 204), 34 – операторов платежных систем и платежных организаций (в 2024 году – 34) и 147 – по другим вопросам (в 2024 году – 92).

*Рассмотрение обращений потребителей банковских услуг*

Наблюдается рост количества электронных обращений: с 277 в 2024 году до 547, из которых через Государственный портал электронных услуг поступило 118 обращений (в 2024 – 42), на корпоративную почту Национального банка – 429 обращений (в 2024 году – 235). Рост использования электронных каналов связи свидетельствует о высокой востребованности цифрового взаимодействия для оперативного обращения граждан.

При этом 1 559 обращений получено от физических лиц и 63 – от юридических. По итогам рассмотрения 1 192 обращений направлены необходимые пояснения по существу поставленных вопросов, а по 430 обращениям – ответы об удовлетворении требований.

Кроме того, предоставлена консультационно-правовая помощь в формате личного приема порядка двух тысяч граждан – потребителей банковских услуг на основании устных обращений.

Большинство обращений касалось условий проведения реструктуризации кредитов, обслуживания банковских счетов, вкладов, услуг по переводу денежных средств и фактов мошеннических операций. В связи с выявленными нарушениями отдельных требований законодательства Кыргызской Республики были применены меры воздействия в соответствии с банковским законодательством: на три коммерческих банка наложены штрафы, в адрес шести финансово-кредитных организаций направлены предписания об устранении выявленных нарушений.

Современные технологии предоставляют значительные возможности для упрощения и ускорения получения банковских услуг. Наряду с этим, увеличиваются риски потерь денежных средств граждан в результате различных способов мошенничества. В отчетном году была проведена значительная работа по совершенствованию законодательства по вопросам предотвращения мошеннических операций в банковской и платежной системах Кыргызской Республики.

*Меры по усилению защиты прав потребителей*

Для усиления мер безопасности и предотвращения подверженности граждан обману при оформлении онлайн-кредитов Национальный банк совместно с Министерством цифрового развития Кыргызской Республики ввел новый механизм – «самозапрет на кредитование», с помощью которого гражданин через Государственный портал электронных услуг Кыргызской Республики (приложение «Тундук») может самостоятельно и на бесплатной основе устанавливать или снимать самозапрет на заключение с ним кредитных договоров.

С целью усиления ответственности участников рынка по своевременному выявлению мошеннических операций и оперативному реагированию на инциденты принят ряд нормативных правовых актов, предусматривающих внедрение автоматизированных и полуавтоматизированных антифрод-систем в коммерческих банках, микрофинансовых организациях, платежных организациях и у операторов платежных систем.

В 2025 году продолжалась работа по разработке концепции централизованной антифрод-платформы в рамках межведомственной рабочей группы (МРГ), в состав которой входят представители Национального банка, государственных органов, коммерческих банков и операторов мобильной связи. В ходе работы МРГ обсуждались минимальные требования к антифрод-системам коммерческих банков, микрофинансовых организаций, платежных организаций и операторов платежных систем, взаимодействия и координации усилий государственных органов по вопросам предотвращения мошеннических операций.

В целях защиты прав потребителей и обеспечения доступности получения денежных переводов, осуществляемых по международным системам денежных переводов, Национальным банком принято решение, согласно которому для коммерческих банков с 1 января по 31 декабря 2026 года установлен запрет на взимание комиссионного вознаграждения с получателей денежных переводов на территории Кыргызской Республики.

## 7.2. Повышение финансовой грамотности

Повышение финансовой грамотности и культуры сбережения населения остается одним из приоритетных направлений деятельности Национального банка. Уровень финансовой грамотности населения влияет на эффективность использования финансовых продуктов и услуг, управления своими финансовыми средствами и является одним из элементов поддержания финансовой стабильности.

В 2025 году Национальный банк продолжил реализацию мероприятий по финансовой грамотности, в том числе в рамках реализации государственных стратегических документов – Доктрины (Унгузол) «Национальный дух – мировые высоты», Концепции молодежной политики на 2020 – 2030 годы, Концепции миграционной политики на 2021 – 2030 годы и Стратегии повышения финансовой доступности на 2022 – 2026 годы.

Мероприятия Национального банка были направлены на повышение финансовой грамотности различных групп населения и включали образовательные программы, предусматривающие повышение знаний об основах управления бюджетом, сбережениях, кредитах, инвестициях, а также финансовой безопасности и защите от мошенников, цифровой финансовой грамотности, защите прав потребителей, налогах и страховании.

*Для детей и молодежи*

Для повышения финансовой грамотности молодежи Национальным банком во всех областях страны проводились семинары, гостевые лекции, выступления экспертов в ходе информационных кампаний и другие мероприятия. В регионах и городе Бишкеке проведены более 130 обучающих мероприятий по финансовой грамотности, в которых приняло участие порядка 6 100 человек.

Кроме того, в честь Дня защиты детей для воспитанников приюта временного проживания детей общественного объединения «Центр защиты детей» проведены урок и викторина по финансовой грамотности.

Национальный банк также принимал участие в проведении международной олимпиады по экономике для школьников и республиканской олимпиады по финансовой безопасности для студентов.

В течение 2025 года проводились специальные обучающие мероприятия для государственных и муниципальных служащих. Семинары по финансовой грамотности были проведены для работников муниципального предприятия «Бишкектеплосеть», аппарата Полномочного представителя Президента Кыргызской Республики в Баткенской области, айыл окмоту Кара-Ташского айыльного аймака, Тонской, Чаткальской и Ала-Букинской районных администраций, мэрии г. Таш-Кумыр и других. Всего в мероприятиях участвовало 235 человек.

*Для взрослого населения*

В целях защиты пожилых граждан от мошеннических операций Национальный банк оказал содействие в проведении коммерческими банками семинаров по финансовой безопасности для членов общественного объединения «Ресурсный центр для пожилых» и геронтологического центра «Ардагер».

В 2025 году была продолжена работа по повышению финансовой грамотности трудящихся мигрантов и их семей. В городах Ош и Бишкек проведено четыре семинара по финансовой грамотности для более 200 трудовых мигрантов, направляющихся на сезонные работы в зарубежные страны.

*Для трудовых мигрантов*

Кроме того, при поддержке офиса Международной организации по миграции в Кыргызстане разработано учебное пособие «Финансовая грамотность для мигрантов и членов их семей», которое предназначено для предвыездной подготовки трудовых мигрантов. Учебное пособие включает вопросы финансового планирования и бюджета, основных финансовых продуктов и услуг, используемых мигрантами, а также сбережений, инвестирования и финансовой безопасности.

Представители Национального банка принимали участие в обсуждении реализации Концепции миграционной политики на 2021 – 2030 годы, заседании регионального координационного механизма проекта «Программа трудовой миграции в Центральной Азии», а также во встрече с Генеральным секретарем Международной организации по миграции. В ходе встреч и заседаний обсуждались вопросы реализации мероприятий по финансовой грамотности среди трудовых мигрантов и их семей.

В течение 2025 года Национальный банк продолжил работу по улучшению финансового образования в общеобразовательных школах в соответствии с международной практикой обучения. При взаимодействии с Министерством просвещения Кыргызской Республики и организацией «Афлатун Интернешнл» подготовлена программа финансового образования, а также проведен семинар по методологии активного обучения и анализу содержания учебных материалов. Подготовлены рукопись «Социальное образование и финансовая грамотность» и рекомендации по сборнику уроков курса «Человек и общество», по которым получена научно-педагогическая экспертиза Кыргызской академии образования.

*Внедрение международной практики финансового образования*

В отчетном году в рамках сотрудничества с Программным офисом Организации по безопасности и сотрудничеству в Европе (ОБСЕ) в Бишкеке организованы 35 однодневных семинаров по финансовой грамотности для более 900 учащихся средних специальных учебных заведений во всех регионах страны. В целях определения уровня финансовой грамотности взрослого населения по запросу Национального банка проведено исследование на основе международной методики Организации экономического сотрудничества и развития (ОЭСР).

*Совместные мероприятия с Программным офисом ОБСЕ в Бишкеке*

Помимо этого, при поддержке офиса ОБСЕ проведен круглый стол «Противодействие мошенничеству и обеспечение кибербезопасности в финансовом секторе», в рамках которого обсуждалось внедрение в школьное образование уроков финансовой безопасности.

*Информационно-образовательные кампании*

Национальный банк в целях формирования финансовой культуры населения традиционно на протяжении последних десяти лет проводит ежегодные информационно-образовательные кампании «Глобальная неделя денег» (Global Money Week) и «Всемирный день сбережений» (World Savings Day). В ходе данных кампаний в 2025 году при поддержке партнерских организаций проведено порядка 600 различных информационно-образовательных мероприятий: уроки финансовой грамотности в школах, гостевые лекции и тренинги в вузах, олимпиада по финансовой грамотности, экскурсии, дни открытых дверей в коммерческих банках, конкурсы детских рисунков и видеороликов, интерактивные игры и другие. Прямой охват населения составил свыше 25 тыс. человек, косвенный охват – порядка 3,7 млн человек.

В рамках информационно-образовательных кампаний в Национальном историческом музее и Национальной библиотеке им. А. Осмонова организованы финансовые ярмарки, которые посетили более тысячи человек: преподаватели и студенты вузов, учащиеся средних школ, жители и гости города Бишкек. Участникам ярмарки была предоставлена информация по финансовой грамотности, об условиях банковских продуктов и услуг, оказываемых коммерческими банками, страховыми компаниями, пенсионными фондами и другими финансовыми организациями. Особенно актуальными стали выступления представителей МВД по вопросам защиты граждан от мошенничества и предостережение молодежи о последствиях вовлечения в дропперство.

*Информирование через ресурсы «Финсабат»*

В целях распространения информации по финансовой грамотности среди населения на веб-сайте [www.finsabat.kg](http://www.finsabat.kg) и страницах в социальной сети «Финсабат» размещены более 100 коротких видеороликов, статьи и другие полезные материалы по управлению семейным бюджетом, формированию сбережений, инвестированию и защите от мошенничества.

За год опубликовано более 500 материалов, которые собрали более 1,2 млн просмотров.

## ГЛАВА 8. МЕЖДУНАРОДНОЕ СОТРУДНИЧЕСТВО

В 2025 году Национальный банк продолжил долгосрочное последовательное сотрудничество с международными финансовыми организациями, органами региональных интеграционных объединений и центральными (национальными/государственными) банками зарубежных стран.

Приоритетными направлениями в отчетном году были взаимодействие с зарубежными партнерами по вопросам денежно-кредитной политики, надзорных функций, развития платежных систем, изучение передовой международной практики, а также всесторонняя представленность Национального банка в дискуссиях на значимых международных площадках.

Национальный банк, являясь офисом управляющего от Кыргызской Республики в Международном валютном фонде (МВФ), а также в соответствии с Регламентом взаимодействия государственных органов Кыргызской Республики по вопросу сотрудничества с МВФ<sup>1</sup>, продолжил выполнять функции координатора в рамках сотрудничества Кыргызской Республики с МВФ.

*Сотрудничество с международными финансовыми организациями*

Взаимодействие с МВФ в течение отчетного года проводилось по вопросам экономической политики Кыргызской Республики в рамках членства страны в МВФ и по отдельным направлениям деятельности Национального банка в целях повышения институционального потенциала.

В марте 2025 года состоялся визит миссии МВФ в Кыргызскую Республику в рамках ежегодных консультаций властей страны с персоналом МВФ в соответствии со Статьей IV Статей соглашения МВФ. В июне 2025 года Исполнительным советом МВФ был одобрен отчет персонала МВФ по Кыргызской Республике, в котором отражены оценки макроэкономической политики в стране и рекомендации МВФ. В ноябре отчетного года состоялся очередной визит миссии МВФ для проведения промежуточных обсуждений экономической ситуации и мер политики в рамках подготовки к следующим консультациям с персоналом МВФ по Статье IV, запланированным на 2026 год.

В 2025 году Национальный банк принимал участие в Весенних и Годовых собраниях управляющих МВФ и Группы Всемирного банка. В рамках данных мероприятий обсуждались актуальные вопросы развития мировой экономики, тенденций глобальной инфляции, а также перспектив дальнейшего сотрудничества и взаимодействия Кыргызской Республики с международными партнерами, включая международные организации, центральные банки и зарубежные финансовые институты. На полях Годовых собраний председатель Национального банка выступил в качестве ведущего спикера на мероприятиях с участием глав центральных банков региона и заместителя директора – распорядителя МВФ господина Бо Ли, посвященных обсуждению мер политик в условиях глобальных вызовов.

В рамках технической помощи Регионального центра развития потенциала для Кавказа, Центральной Азии и Монголии (ССАМТАС) состоялся обмен опытом с Национальным банком Грузии по вопросам углубления межбанковского денежного рынка, усиления трансмиссионного механизма и операционной системы монетарной политики. Данное мероприятие позволило изучить передовые практики и наметить направления дальнейшего сотрудничества в сфере повышения эффективности и потенциала денежно-кредитной политики.

<sup>1</sup> Постановление Правительства Кыргызской Республики и Национального банка Кыргызской Республики от 27 февраля 2018 года № 115/07/1-1.

МВФ была предоставлена техническая поддержка по вопросам регулирования операций с виртуальными активами в банковской и платежной системах и представлены рекомендации. Техническая поддержка осуществлялась в форме консультаций МВФ с привлечением задействованных государственных органов и частного сектора.

В сотрудничестве с Европейским банком реконструкции и развития (ЕБРР) в 2025 году успешно завершен совместный проект по проведению диагностики денежного рынка Кыргызской Республики (Money Market Diagnostic Framework – MMDF). Проект был направлен на оценку и совершенствование механизмов функционирования межбанковского денежного рынка. Результаты диагностики послужат основой для дальнейшего совершенствования каналов денежно-кредитной трансмиссии и инфраструктуры межбанковского денежного рынка в целях обеспечения благоприятной среды в рамках развития национального рынка капитала.

В 2025 году Национальный банк подписал Меморандум о взаимопонимании с ЕБРР по запуску Кодекса финансирования женщин-предпринимателей в Кыргызской Республике. Данная стратегическая инициатива направлена на повышение доступа женщин к финансовым услугам и создание условий для максимальной реализации их экономического потенциала.

В ходе реализации проекта по развитию финансового сектора Кыргызской Республики, финансируемого Швейцарским государственным секретариатом по экономическим вопросам (SECO), Национальным банком совместно с экспертами Всемирного банка проводилась работа по совершенствованию риск-ориентированного надзора за деятельностью банков, микрокредитных организаций и кредитных союзов в соответствии с международной передовой практикой.

*Сотрудничество с интеграционными институтами*

В отчетном году Национальный банк принимал активное участие в укреплении взаимодействия Кыргызской Республики с международными интеграционными объединениями.

В рамках членства в ЕАЭС Национальный банк продолжил работу по углублению экономической интеграции и формированию общего финансового рынка ЕАЭС.

Представители Национального банка участвовали в подготовке распоряжения Высшего Евразийского экономического совета, в основе которого заложен разноуровневый (дифференцированный) подход к регулированию. Данный подход предусматривает применение гармонизированных требований, закрепляемых международными договорами ЕАЭС, к финансовым организациям, оказывающим услуги на общем рынке ЕАЭС. Для участников, работающих исключительно на национальных рынках, сохраняются нормы законодательства государств-членов.

Принято участие в заседаниях Консультационного совета по валютной политике национальных (центральных) банков государств – членов ЕАЭС (КСВП), консультативных комитетов Евразийской экономической комиссии по макроэкономической политике, статистике и финансовым рынкам, а также рабочей группы по координации развития национальных платежных систем.

В ходе заседаний КСВП традиционно основное внимание было уделено вопросам реализации денежно-кредитной политики в государствах – членах ЕАЭС. Дополнительно на площадке КСВП обсуждались вопросы методологии и практики применения контрциклического буфера в государствах – членах ЕАЭС, деятельность регуляторов в сфере ESG, а также регулирование цифровых финансовых активов и сферы виртуальных активов (криптовалют) в государствах – членах ЕАЭС.

Представители Национального банка принимали участие в работе Евразийского совета центральных (национальных) банков (ЕСБ). В ходе заседаний ЕСБ были обсуждены перспективы развития банковского сектора, валютных рынков, финансовой стабильности государств центральных (национальных) банков – участников ЕСБ и ряд других вопросов.

В 2025 году Национальный банк принимал участие в экспертных заседаниях Шанхайской организации сотрудничества (ШОС), в ходе которых обсуждались вопросы реализации пунктов дорожной карты по постепенному увеличению доли национальных валют во взаимных расчетах государств – членов ШОС.

Национальный банк, являясь членом Совета национальных (центральных) банков государств – членов Организации тюркских государств (ОТГ), принял участие в первом заседании Совета, состоявшемся в г. Астана, Казахстан. Главы центральных банков обсудили экономическую ситуацию и денежно-кредитную политику в государствах – членах ОТГ, а также развитие финансовых технологий, в частности внедрение цифровых валют центральных банков.

Национальный банк принял участие в 7-ом заседании центральных банков в рамках форума Постоянного комитета по экономическому и торговому сотрудничеству Организации исламского сотрудничества «OIC-COMCEC Central Banks Forum» в г. Стамбул, Турция. Председатель Национального банка Кыргызской Республики выступил ведущим спикером по вопросам развития платежных услуг, цифровых валют центральных банков и трансграничных платежей.

В течение 2025 года Национальный банк Кыргызской Республики активно взаимодействовал с зарубежными центральными (национальными/государственными) банками.

*Сотрудничество с национальными (центральными) банками*

Заключен Меморандум о взаимопонимании с Центральным банком Бахрейна об обмене опытом в сфере исламского банкинга, платежных систем и финансовых технологий. В течение года на экспертном уровне проводились обсуждения практик, применяемых в области платежных систем, и по различным вопросам в области исламского банкинга.

В отчетном году также был подписан Меморандум о взаимопонимании с Центральным банком Арабской Республики Египет, направленный на развитие сотрудничества и обмен опытом в различных областях деятельности центральных банков. Были проведены обсуждения надзорных практик регуляторов.

Национальным банком проводились обсуждения различных вопросов с центральными (национальными) банками стран ЕАЭС.

Кроме того, в рамках обмена опытом с зарубежными центральными банками проводились консультации:

- с Резервным банком Индии – относительно надзора (оверсайт) за платежной системой и внедрения цифровых валют центральных банков;
- с Государственным банком Пакистана – в области исламского банкинга;
- с Народным банком Польши – по модернизации аналитических инструментов оценки кредитных рисков;
- с Национальным банком Швейцарии – по вопросам управления международными резервами.

## ГЛАВА 9. ИНСТИТУЦИОНАЛЬНОЕ РАЗВИТИЕ НАЦИОНАЛЬНОГО БАНКА КЫРГЫЗСКОЙ РЕСПУБЛИКИ

В 2025 году Национальным банком продолжена работа по повышению эффективности деятельности и усилению кадрового потенциала.

В целях оптимизации организационной структуры, совершенствования управленческих процессов и создания условий для реализации инновационных задач проведена масштабная реорганизация. Вместе с тем особое внимание уделялось повышению профессиональных компетенций служащих и вопросам цифровой безопасности.

Деятельность Правления Национального банка осуществлялась согласно утвержденным планам и охватывала денежно-кредитную политику, регулирование банков, НФКО, участников платежной системы и организационные вопросы. Комитеты, комиссии и структурные подразделения обеспечивали эффективное выполнение функций и задач Национального банка.

Стабильное функционирование Национального банка обеспечивалось корпоративной системой управления, включая риск-менеджмент и внутренний контроль. Внутренний аудит и взаимодействие с внешним аудитором способствовали повышению качества финансовой отчетности и эффективности контрольных мер.

В отчетном году продолжилась работа по совершенствованию нормативных правовых актов в сфере денежно-кредитной политики и регулирования деятельности поднадзорных Национальному банку юридических лиц.

В целях обеспечения открытости и оперативного информирования общественности о деятельности Национального банка реализовывалась многоканальная коммуникационная политика с акцентом на расширение электронных каналов связи. Основное внимание также уделялось взаимодействию со СМИ, обеспечению обратной связи с населением, повышению финансовой грамотности, а также предупреждению финансового мошенничества.

### 9.1. Организационное развитие

Основные задачи и функции Национального банка определены в соответствии с конституционным Законом «О Национальном банке Кыргызской Республики» и распределены между структурными подразделениями Национального банка. На конец отчетного года организационная структура Национального банка представлена 34 подразделениями центрального аппарата, пятью областными управлениями и Представительством Национального банка в Баткенской области.

Стратегические приоритеты Национального банка с учетом передовой международной практики функционирования центральных банков определяют организационную структуру Национального банка. В отчетном году была проведена реорганизация отдельных структурных подразделений с целью повышения эффективности организационной структуры, оптимизации распределения функций и ресурсов, а также усиления взаимодействия между подразделениями в рамках реализации стратегических и операционных задач.

В условиях цифровой трансформации для выполнения задач по развитию, регулированию и интеграции цифровых банковских и платежных систем и инновационных финансовых технологий создано управление цифровых финансовых технологий. Эффективная реализация указанных задач послужит основой для формирования безопасной и устойчивой цифровой финансовой экосистемы Кыргызской Республики.

Кроме того, в целях укрепления киберзащиты Национального банка и финансового сектора, соблюдения законодательных норм по защите данных

в структуре Национального банка создано управление кибербезопасности и информационной защиты.

Для обеспечения финансовой стабильности банковской и платежной систем путем выявления, анализа и снижения системных рисков, разработки и реализации макропруденциальной политики Национального банка в статусе самостоятельного подразделения создан отдел мониторинга и анализа финансовой стабильности.

В целях усиления системного надзора и анализа деятельности поднадзорных организаций Национального банка по соблюдению законодательства Кыргызской Республики в сфере противодействия финансированию преступной деятельности и легализации (отмыванию) преступных доходов (ПФПД/ЛПД) и рассмотрения вопросов, связанных с санкционными ограничениями выделен в самостоятельное подразделение отдел противодействия финансированию преступной деятельности и легализации (отмыванию) преступных доходов.

Задачи преобразованного отдела проектов и бизнес-процессов дополнены функциями единого центра управления и администрирования портфеля проектов Национального банка. Деятельность подразделения направлена на повышение общей эффективности работы Национального банка через внедрение единых методологий, координацию и экспертное сопровождение проектной деятельности и бизнес-процессов.

В целях выстраивания полного цикла управления рисками и внутреннего контроля создано управление внутреннего аудита путем объединения отдела внутреннего аудита, отдела ревизоров и функций управления операционными рисками, что позволило исключить дублирование функций, повысить эффективность планирования и обеспечить централизованный контроль выполнения рекомендаций управления внутреннего аудита, независимого аудита, а также внешних контрольных органов.

В отчетном году была продолжена работа по формированию профессионального, устойчивого и компетентного кадрового состава для выполнения функций и задач Национального банка.

На конец 2025 года списочная численность служащих Национального банка составила 703 человека, из которых 615 человек – в центральном аппарате и 88 – в областных управлениях и Представительстве в Баткенской области.

*Численность  
Национального  
банка*

### **Таблица 9.1.1.**

Численность работников Национального банка

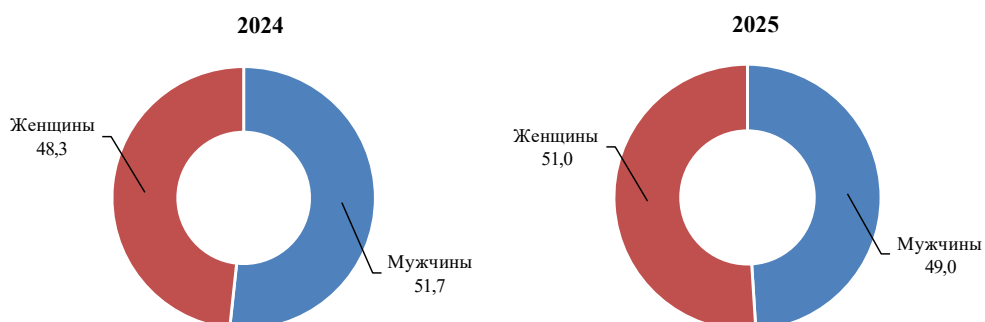
	2024	2025
<b>Всего</b>	<b>718</b>	<b>703</b>
Центральный аппарат	633	615
Областные управления и Представительство в Баткенской области	85	88

Национальный банк придерживается принципов равенства возможностей, справедливости и обеспечения гендерного баланса, как важных факторов устойчивого развития и эффективной операционной деятельности.

По состоянию на конец 2025 года структура персонала характеризуется сбалансированным гендерным составом. Количество женщин составило 358 человек, мужчин – 345, из которых на руководящих должностях среднего и высшего звена заняты 53 женщины и 69 мужчин.

**График 9.1.1.**

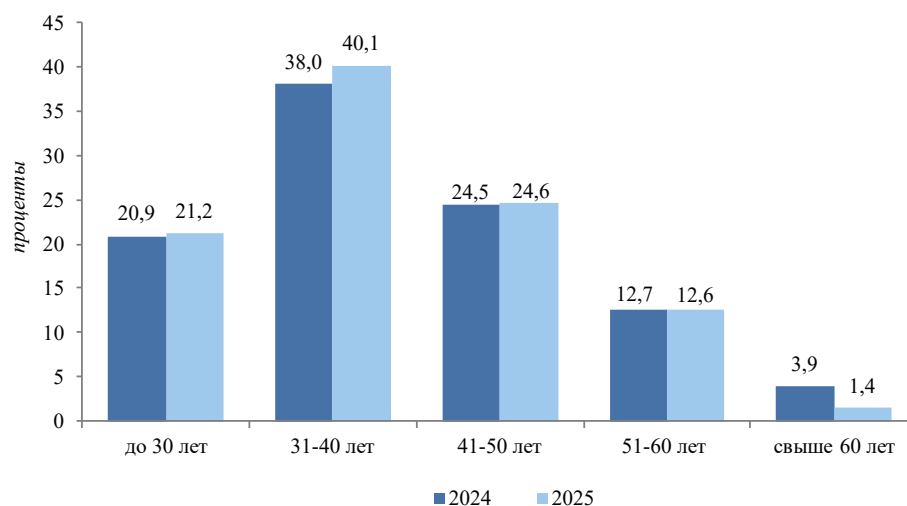
Соотношение служащих по гендеру  
(проценты)



В возрастной категории основная часть приходится на служащих в диапазоне от 31 до 40 лет.

**График 9.1.2.**

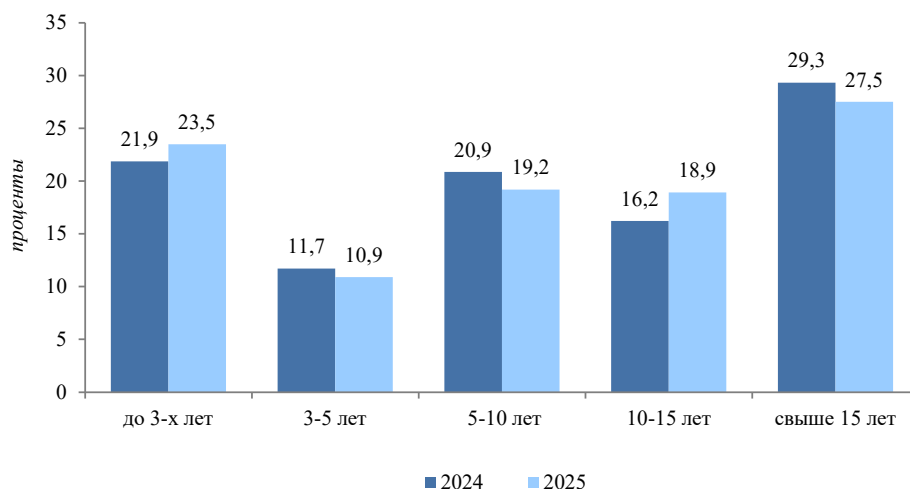
Соотношение служащих по возрасту



На конец отчетного периода 27,5 процента служащих имели стаж работы в Национальном банке свыше 15 лет.

**График 9.1.3.**

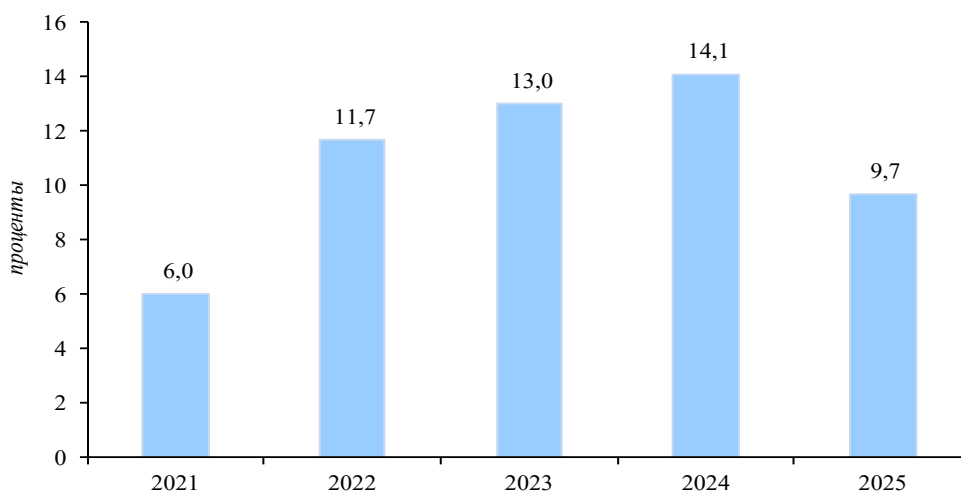
Соотношение служащих по стажу работы в Национальном банке



В условиях конкурирующего рынка по оплате труда в Национальном банке в течение последних трех лет наблюдался рост текучести кадров. В результате реализованного комплекса мер по оптимизации систем мотивации в 2025 году текучесть кадров снизилась на 4,4 процента, до 9,7 процента.

**График 9.1.4.**

Текучесть кадров



В целях обеспечения равного доступа кандидатов к трудоустройству, а также привлечения специалистов, обладающих необходимыми профессиональными знаниями, опытом и компетенциями, замещение вакантных должностей осуществлялось на основе прозрачного конкурсного отбора. Использование конкурсных механизмов позволяет минимизировать кадровые риски и способствует укреплению институциональной независимости Национального банка.

Объявления о проведении конкурсов на замещение вакантных должностей публиковались в средствах массовой информации, на официальном интернет-сайте Национального банка, социальных сетях и на специализированных платформах по поиску работы и сотрудников.

**Профессиональное обучение персонала**

В 2025 году проведено 35 конкурсов на 43 позиции, из них два – в областных управлениях.

В отчетном году отдельные сотрудники прошли обучение за рубежом в рамках международных образовательных программ. Участие в таких программах направлено на изучение передового опыта деятельности центральных банков и международных финансовых институтов, освоение международных стандартов и лучших практик, а также развитие экспертного потенциала персонала. Полученные знания и навыки применяются в текущей деятельности и содействуют повышению качества исполнения функций и задач Национального банка.

В течение отчетного года углубление профессиональных знаний, навыков и умений, на основе использования достижений прогрессивной банковской практики и международного опыта проводились как в Кыргызской Республике, так и в странах зарубежья. Служащие подтверждают знания посредством получения международных квалификаций CAP (Certified Accounting Practitioner), CIPA (Certified International Professional Accountant), CIA (Certified Internal Auditor), также успешным участием в стипендиальных программах «Эл үмүтү», Всемирного банка, KOICA, JICA, JDS, JISPA. В 2025 году обучение за рубежом продолжили восемь служащих, в том числе в Республике Корея, Германии, Соединенных Штатах Америки и Японии.

Реализация указанных мер в сфере управления персоналом позволила обеспечить стабильность кадрового состава, повысить уровень профессиональной подготовки сотрудников и создать условия для дальнейшего институционального развития Национального банка.

## 9.2. Система принятия решений в Национальном банке

Система принятия решений в Национальном банке представлена Правлением Национального банка, комитетами и комиссиями.

Правление является высшим органом управления, определяющим основные направления деятельности Национального банка. Полномочия Правления установлены конституционным Законом Кыргызской Республики «О Национальном банке Кыргызской Республики». Правление Национального банка вправе создавать коллегиальные органы (комитеты, комиссии), определять их полномочия и ответственность, а также делегировать часть своих полномочий комитетам и комиссиям, за исключением тех, которые отнесены законодательством Кыргызской Республики к его исключительной компетенции. Комитеты и комиссии Национального банка возглавляют члены Правления.

Исполнение решений Правления, комитетов, комиссий и операционную деятельность банка осуществляют структурные подразделения Национального банка.

Деятельность Правление определяет денежно-кредитную политику; политику в области регулирования и надзора за деятельностью коммерческих банков, НФКО, операторов платежных систем и платежных организаций и иных юридических лиц, поднадзорных Национальному банку; основные направления развития банковского сектора, сектора НФКО, платежной системы, цифровых финансовых технологий и обеспечения противодействия киберугрозам в ФКО, платежных организациях, у операторов платежных систем и иных организациях, поднадзорных Национальному банку; устанавливает порядок выпуска новых образцов и номиналов денежных знаков и изъятия из обращения банкнот и монет; принимает нормативные правовые акты; утверждает годовой отчет и принимает решения по другим вопросам, относящимся к компетенции Национального банка.

Деятельность Правления в 2025 году осуществлялась на основе утвержденных годового и квартальных планов. Было проведено 71 заседание Правления, на которых рассмотрено 254 вопроса и принято 199 постановлений, в том числе:

- по денежно-кредитной политике и управлению международными резервами: рассмотрено 19 вопросов и принято 19 постановлений;
- по деятельности коммерческих банков, НФКО и иных организаций, лицензируемых и регулируемых Национальным банком, рассмотрено 96 вопросов, принято 71 постановление, включая 42 – по нормативному правовому регулированию их деятельности;
- по функционированию и развитию платежной системы и регулированию деятельности операторов платежных систем и платежных организаций: рассмотрено 23 вопроса, принято 16 постановлений;
- по другим вопросам, включая организационную деятельность Национального банка, принято 93 постановления.

Комитеты и комиссии на постоянной основе осуществляют свою деятельность в целях эффективного выполнения функций и задач Национального банка. В связи с реорганизацией организационной структуры Национального банка полномочия некоторых комитетов были пересмотрены. На конец 2025 года действовали 13 комитетов, 11 комиссий и шесть редакционных советов по регулярным изданиям Национального банка, а также координационный совет надзорного блока Национального банка и научно-экспертный совет. Сведения о деятельности комитетов, комиссий и советов отражены в Приложении 2 к настоящему отчету.

### 9.3. Системы управления рисками и внутреннего контроля

В Национальном банке функционируют системы управления рисками и внутреннего контроля, направленные на обеспечение достоверности отчетности, соблюдение законодательных/нормативных актов, сохранность активов и этической культуры, которые формируют основу эффективной операционной деятельности Национального банка.

Система управления рисками и внутренний контроль в Национальном банке основаны на трех линиях защиты, согласно международным стандартам внутреннего аудита: COSO ERM, ISO 31000, и направлены на поддержание стабильного функционирования Национального банка для выполнения возложенных на него целей, задач и функций.

Первая линия защиты обеспечивает идентификацию рисков и контрольные действия в процессе осуществления операционной деятельности Национального банка.

Вторая линия защиты предусматривает методологические и контрольные функции по управлению рисками Национального банка, в том числе контроль соблюдения требований информационной безопасности Национального банка и оценка эффективности принятых мер, а также контроль выполнения установленных лимитов и ограничений для минимизации финансовых рисков и обеспечения сохранности золотовалютных резервов. В ходе второй линии реализуется комплекс мер по снижению влияния операционных рисков на деятельность Национального банка, включая проведение самооценки операционных рисков.

Третья линия защиты представляет собой независимую и объективную оценку состояния системы управления рисками и внутреннего контроля Национального банка. Функции третьей линии защиты выполняет управление внутреннего аудита, независимое от деятельности объектов аудита, подотчетное Правлению Национального банка и Комитету по аудиту.

Управление внутреннего аудита осуществляет независимую и объективную оценку адекватности и эффективности системы управления рисками и внутреннего контроля, используя интегрированный подход к оценке рисков.

Идентификация и реагирование на операционные риски осуществляются на основе оперативной информации по операционным рискам, что позволяет улучшить планирование и организацию внутренних проверок. По результатам внутренних проверок обеспечивается последующий контроль за реализацией мероприятий по снижению операционных рисков, выявлению признаков мошенничества, устранению нарушений и повышению эффективности процессов. Помимо этого, осуществляются проверки, направленные на обеспечение рационального и эффективного использования средств Национального банка и сохранности активов.

В 2025 году проводились аудиторские проверки по основным направлениям деятельности и бизнес-процессам Национального банка, в том числе по вопросам эффективной работы системы крупных платежей, проведения экономических исследований, обеспечения сохранности резервных фондов, обеспечения деятельности управления аналитической информацией при разработке и внедрении нормативной правовой базы по надзору за банками и НСФКО.

Комитет по аудиту содействует Правлению Национального банка в обеспечении надлежащей системы внутреннего контроля и повышении эффективности системы управления рисками, а также осуществляет контроль прозрачности процедур ведения бухгалтерского учета и подготовки финансовой отчетности Национального банка, предоставляет рекомендации Правлению Национального банка относительно регулирования взаимоотношений с внешним аудитором и дает оценку работе внешнего аудитора.

В отчетном периоде Комитетом по аудиту был проведен ряд заседаний, на которых рассмотрены изменения в Учетную политику Национального банка, консолидированная и отдельная финансовые отчетности Национального банка, материалы по деятельности управления внутреннего аудита, в том числе обзор системы внутреннего контроля, итоги работ по Консультативному совету по аудиторской деятельности центральных (национальных) банков государств – членов Евразийского экономического союза, мониторинг исполнения рекомендаций внутреннего и внешнего аудиторов.

Внешний аудит консолидированной и отдельной финансовых отчетностей Национального банка за 2025 год проводился аудиторской организацией ОсОО «Бейкер Тилли Бишкек», утвержденной постановлением Жогорку Кенеша Кыргызской Республики.

## **Перспективные направления**

Национальный банк внедряет принципы ESG в свою деятельность, подтверждая тем самым свою приверженность принятой в мировой практике повестке внедрения ESG подходов.

В 2025 году Национальный банк при технической поддержке Программы развития Организации Объединенных Наций (ПРООН) разработал и утвердил комплексную дорожную карту по интеграции принципов ESG в деятельность Национального банка.

В рамках данной инициативы Национальный банк стремится укрепить свою институциональную роль в качестве центрального банка, формирующего ориентиры и направления развития для банковской системы страны.

В ходе данной работы особое внимание будет уделяться вопросам повышения социальной ответственности, формирования культуры ответственного потребления и рационального использования ресурсов, а также устойчивому развитию при организации корпоративного управления.

#### 9.4. Совершенствование законодательства

В соответствии с конституционным Законом Кыргызской Республики «О Национальном банке Кыргызской Республики» и Законом Кыргызской Республики «О нормативных правовых актах Кыргызской Республики» Национальный банк обладает правом принимать нормативные правовые акты.

Национальный банк совершенствует нормативные правовые акты в области денежно-кредитной политики, надзора и регулирования деятельности банков, микрофинансовых организаций, операторов платежных систем, платежных организаций и иных юридических лиц, поднадзорных Национальному банку. В отчетном году Правление Национального банка приняло 174 постановления, регулирующие правоотношения в вышеуказанных сферах.

В отчетном году приняты следующие законы, инициатором которых выступил Национальный банк:

- законы Кыргызской Республики «О внесении изменений в конституционный Закон Кыргызской Республики «О Национальном банке Кыргызской Республики» и «О внесении изменений в некоторые законодательные акты Кыргызской Республики по вопросам правового статуса национальной цифровой валюты – цифровой сома» в целях создания правовой основы и определения цифровой сома как законного платежного средства;

- Закон Кыргызской Республики «О внесении изменений в Закон Кыргызской Республики «О платежной системе Кыргызской Республики», направленный на увеличение безналичных платежей и расчетов по итогам успешного завершения специального регулятивного режима по апробированию эмиссии электронных денег, который позволяет платежным организациям, наряду с банками, выпускать электронные деньги;

- Закон Кыргызской Республики «О внесении изменений в некоторые законодательные акты Кыргызской Республики в сфере оказания банковских услуг», устанавливающий требования к наличию и эффективному функционированию системы противодействия мошенничеству (антифрод-системы) в коммерческих банках, микрофинансовых организациях, операторах платежных систем и платежных организациях, а также полномочия банков блокировать счета для оперативного реагирования на мошеннические действия и предотвращения хищения средств в целях защиты прав клиентов.

Кроме того, приняты следующие законы Кыргызской Республики при активном содействии Национального банка:

- Закон Кыргызской Республики «О внесении изменений в некоторые законодательные акты Кыргызской Республики по вопросам обмена кредитной информацией и установления самозапрета на заключение кредитной сделки» для повышения уровня защищенности граждан от финансового мошенничества, связанного с оформлением кредитов без их ведома, которым внедрен механизм самозапрета на кредитование;

- законы Кыргызской Республики «О потребительском кредите» и «О внесении изменений в некоторые законодательные акты Кыргызской Республики по вопросам банковских правоотношений» в целях защиты прав и законных интересов заемщиков – физических лиц, снижения чрезмерной долговой нагрузки на граждан и предотвращения практик по взиманию скрытых комиссий и вознаграждения за навязанные услуги, обеспечения прозрачности и сопоставимости условий потребительского кредитования, повышения доверия к финансовой системе и стимулирования развития ответственного кредитования.

В соответствии со статьей 38 конституционного Закона Кыргызской Республики «О Национальном банке Кыргызской Республики» Национальный банк консультирует Президента Кыргызской Республики, Жогорку Кенеш Кыргызской Республики и Кабинет Министров Кыргызской Республики.

В отчетном периоде в рамках выполнения функций финансового консультанта и взаимодействия с государственными органами Национальным банком направлены заключения по проектам законов и иным нормативным правовым актам в сфере финансов, банковской и платежной систем, бюджетно-налоговой политики и другим вопросам, связанным с деятельностью Национального банка. Всего в адрес государственных органов в течение отчетного года было направлено 720 писем и заключений, в том числе по 113 проектам законов и 332 проектам подзаконных актов Президента Кыргызской Республики и Кабинета Министров Кыргызской Республики, предусматривающих изменение и улучшение законодательства в налоговой, финансовой, инвестиционной и других сферах, касающихся компетенции Национального банка.

## 9.5. Коммуникационная политика

Коммуникации Национального банка с общественностью осуществляются через развитую систему внутренних и внешних связей, обеспечивающую прозрачное, достоверное, доступное и своевременное информирование, а также взаимодействие с общественностью посредством обратной связи.

Коммуникационная политика Национального банка направлена на информирование общественности о ключевых направлениях его деятельности, разъяснение сути и причин принимаемых решений, а также предупреждение потребителей банковских услуг о возможных рисках. В 2025 году использовались различные каналы и форматы коммуникации, включая официальный интернет-сайт Национального банка, официальные страницы в социальных сетях, мессенджеры, телевидение, радиостанции, интернет-издания и печатные средства массовой информации (СМИ).

Взаимодействие со СМИ оставалось одним из приоритетных направлений работы Национального банка. В 2025 году было подготовлено свыше 194 материалов, включая статьи, радио- и телепрограммы о деятельности Национального банка, размещенных на различных информационных ресурсах. Крупное международное издание Bloomberg опубликовало интервью с руководством Национального банка об основных направлениях деятельности и ключевых достижениях Национального банка.

В рамках взаимодействия со СМИ в отчетном периоде Национальный банк рассмотрел 202 запроса, на каждый из которых был направлен соответствующий ответ. По результатам мониторинга медиапространства в 2025 году в СМИ опубликовано 11 259 материалов, посвященных деятельности Национального банка. В течение года организовано два семинара для представителей СМИ.

В эфире республиканских и региональных телеканалов на ежедневной основе выходила рубрика «Национальный банк сообщает» с инфографикой по курсам валют и стоимости золотых мерных слитков, а также транслировалась серия программ по финансовой грамотности «Финсабат».

Регулярные пресс-конференции оставались одной из форм коммуникаций с общественностью. На пресс-конференциях, которые с октября 2025 года проводятся в собственном пресс-центре, расположенном в новом здании Национального банка, освещались актуальные вопросы и решения Национального банка, включая решения по учетной ставке.

В течение отчетного года в СМИ было организовано более 100 публичных выступлений представителей Национального банка по вопросам денежно-кредитной политики, ситуации на валютном рынке, цифровизации банковских услуг, внедрения цифрового сома, защиты прав потребителей, а также выпуска банкнот и коллекционных монет.

Взаимодействие с общественностью в регионах осуществлялось через областные управления и Представительство Национального банка в Баткенской области. В 2025 году в региональных средствах массовой информации было размещено 10 информационно-аналитических материалов, освещающих деятельность Национального банка.

Официальный интернет-сайт Национального банка ([www.nbkr.kg](http://www.nbkr.kg)) продолжил функционировать в качестве одного из ключевых коммуникационных каналов, предоставляя общественности оперативную информацию о проводимой политике Национального банка, принятых решениях, курсах валют, уровне инфляции, наряду с обновляемыми статистическими данными, периодическими публикациями и отчетами.

В 2025 году были внедрены новые подходы к информированию общественности, в частности визуальное представление временной структуры процентных ставок ценных бумаг в национальной валюте – так называемая «модель кривой доходности». На официальном интернет-сайте Национального банка с осени 2025 года, наряду с учетной ставкой и показателем инфляции, отражается эталонная ставка BIR – Бишкекская межбанковская ставка.

Присутствие в социальных сетях (Facebook, Instagram, Youtube) и мессенджерах (WhatsApp и Telegram) позволило Национальному банку использовать данные платформы для быстрой обратной связи и разъяснения ключевых вопросов. В течение 2025 года Национальный банк провел 39 прямых эфиров на актуальные темы с участием представителей Национального банка, во время которых пользователи могли задать вопросы, а СМИ – получить оперативную информацию о деятельности Национального банка.

На официальных страницах Национального банка в социальных сетях активно публиковались визуальный контент в виде инфографик, инфокарт, видеороликов и другие информационные материалы.

Важным механизмом взаимодействия с населением оставалась работа общественных приемных, действующих в центральном аппарате, областных управлениях и Представительстве Национального банка в Баткенской области. Их деятельность направлена на консультирование граждан по вопросам, входящим в компетенцию Национального банка, а также на организацию встреч с руководством и профильными специалистами.

В течение года через каналы обратной связи (официальный WhatsApp-канал, общественные приемные) поступило 9 122 письменных и устных обращения, касающиеся условий кредитования и обслуживания в коммерческих банках и микрофинансовых организациях, условий денежных переводов, курсов иностранных валют, а также организации личного приема граждан руководством Национального банка.

Противодействие финансовому мошенничеству в 2025 году было одним из приоритетных направлений коммуникационной политики Национального банка. В течение отчетного года проводилась информационно-профилактическая работа в сотрудничестве с правоохранительными и другими государственными органами, коммерческими банками, операторами мобильной связи и медиа-персонами. В целях реализации мер по предупреждению мошенничества в банковской и платежной сферах на регулярной основе осуществлялось информирование населения о новых схемах мошенничества и методах защиты от противоправных действий через средства массовой информации и социальные сети.

По мере необходимости в течение года разрабатывались и реализовывались информационные кампании, направленные на разъяснение актуальных вопросов, связанных с учетной ставкой, тенденциями инфляции, объемом международных резервов, самозапретом на кредитование и другие. Для информирования общественности были организованы интервью, опубликованы статьи в СМИ,

информационно-визуальный контент, который публиковался на официальных страницах Национального банка в социальных сетях.

В рамках информационной кампании по продвижению механизма «самозапрет на кредитование» проведена совместная пресс-конференция с Министерством цифрового развития и инновационных технологий Кыргызской Республики и ОАО «Тундук». Выпущены видеоролики с инструкцией по подключению самозапрета, которые распространялись через социальные сети, транслировались в эфирах государственных, региональных и других телеканалов.

В 2025 году продолжена работа по взаимодействию с депутатами Жогорку Кенеша. В течение отчетного периода в парламент было направлено 38 официальных писем по различным направлениям деятельности Национального банка. Для депутатского корпуса также были проведены семинары о ключевых направлениях работы Национального банка, достигнутых результатах, а также о реализации проекта «Цифровой сом».

В течение отчетного года проводились ознакомительные экскурсии для всех желающих в нумизматических музеях Национального банка в городах Бишкек и Ош, где представлены экспозиции, посвященные истории развития денежного обращения Кыргызстана, а также эскизы и образцы банкнот и монет, выпущенные в разные периоды и отражающие этапы развития и становления национальной валюты. Музеи посетили школьники, студенты, иностранные граждане, представители государственных структур и СМИ.

В ходе экскурсий посетители ознакомились с денежными знаками, найденными на территории Кыргызстана, а также с коллекцией памятных золотых, серебряных и медно-никелевых монет, выполненных с применением различной технологии изготовления. Вниманию посетителей представлены банкноты и монеты современного периода, а также золотые мерные слитки.


Кроме того, в музее выставлена нумизматическая и сувенирная продукция, выпускаемая Национальным банком и получившая международное признание.

Нумизматические выставки также организовывались в Таласском, Иссык-Кульском, Нарынском, Ошском и Джалал-Абадском областных управлениях Национального банка.

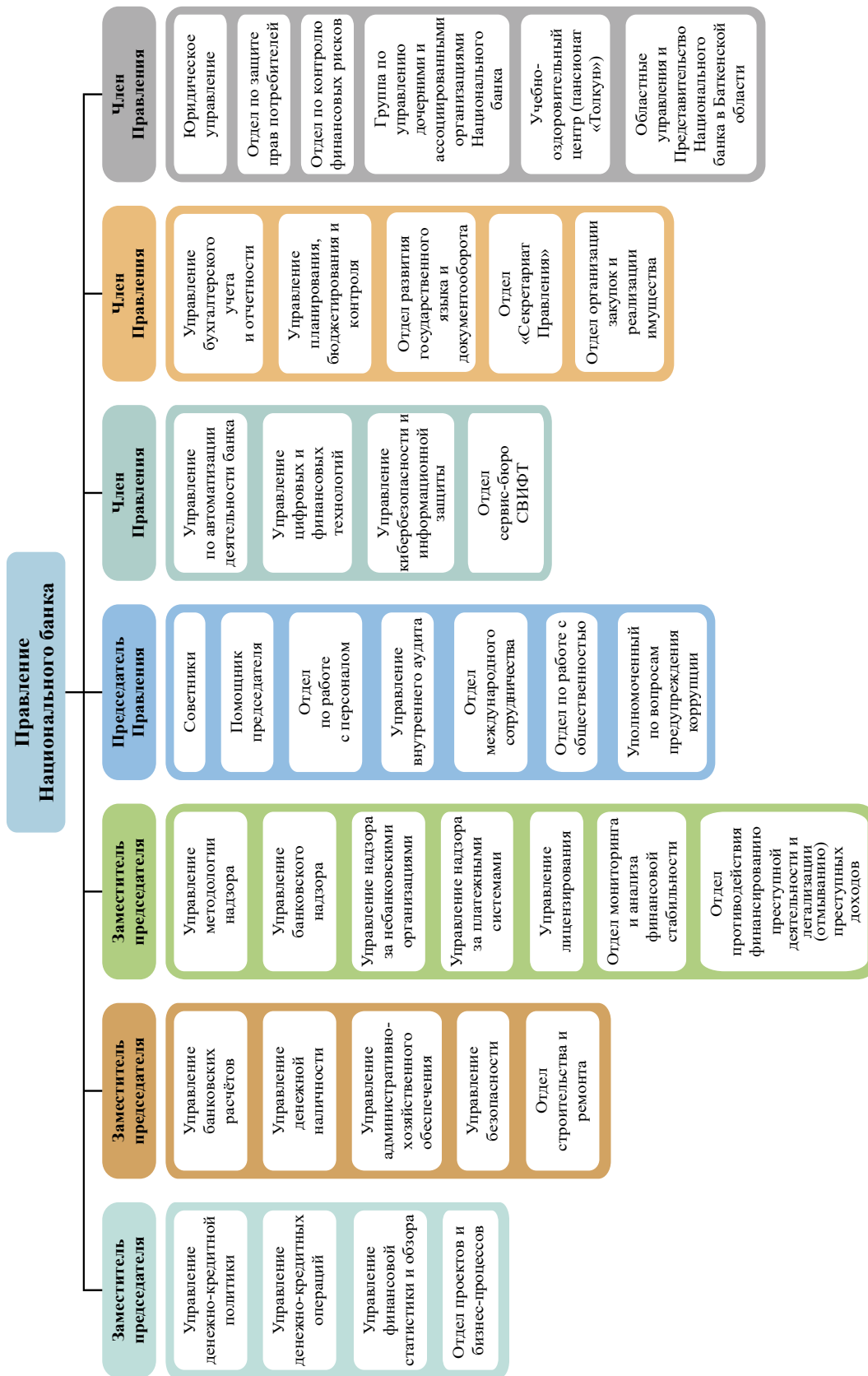
За отчетный год по всей республике проведено 127 экскурсий и выставок, общее количество посетителей составило порядка 2 600 человек.



ПРИЛОЖЕНИЯ



**Организационная структура Национального банка Кыргызской Республики в 2025 году**



## Основные комитеты и комиссии Национального банка Кыргызской Республики

### Комитеты Национального банка Кыргызской Республики

№	Наименование	Деятельность комитетов
1.	<b>Комитет денежно-кредитного регулирования</b>	осуществляет выработку тактических решений в проведении денежно-кредитной политики Национального банка. В основные задачи комитета входят оценка и мониторинг складывающейся ситуации в денежно-кредитной сфере, выработка рекомендаций по операциям на открытом и валютном рынках, регулирование ликвидности в банковской системе и рассмотрение рекомендаций по применению инструментов денежно-кредитной политики. В 2025 году проведено 51 заседание комитета, рассмотрено 114 вопросов.
2.	<b>Инвестиционный комитет</b>	рассматривает и принимает тактические решения по управлению международными резервами в рамках инвестиционной политики Национального банка. Основными задачами являются мониторинг и оценка исполнения инвестиционной политики Национального банка, а также анализ эффективности инвестиционной деятельности с учетом ситуации на международных финансовых рынках. В 2025 году проведено 22 заседания комитета, рассмотрено 66 вопросов.
3.	<b>Комитет по надзору</b>	принимает решения по вопросам лицензирования, регулирования и надзора за деятельностью коммерческих банков, НФКО, операторов платежных систем, платежных организаций и операторов услуг финансовой платформы маркетплейс и иных организаций, лицензируемых и регулируемых Национальным банком. За отчетный период проведено 59 заседаний комитета, рассмотрено 200 вопросов.
4.	<b>Комитет по платежной системе и цифровым финансовым технологиям</b>	рассматривает и принимает тактические решения по направлениям развития платежной системы Кыргызской Республики, внедрения инновационных финансовых технологий и инструментов, а также апробирования инновационных услуг/технологий в рамках специального регулятивного режима. На базе комитета по платежной системе 19 декабря 2025 года был создан комитет по платежной системе и цифровым финансовым технологиям. В 2025 году комитетом по платежной системе проведено 18 заседаний, рассмотрено 49 вопросов. Комитетом по платежной системе и цифровым финансовым технологиям проведено одно заседание, рассмотрено три вопроса.
5.	<b>Комитет по аудиту</b>	оказывает содействие Правлению Национального банка в обеспечении надлежащей системы внутреннего контроля, контроля за процедурами ведения бухгалтерского учета и подготовки финансовой отчетности Национального банка, а также осуществляет надзор за управлением внутреннего аудита. Комитет рассматривает материалы о деятельности управления внутреннего аудита, проекты консолидированной и финансовой отчетностей Национального банка и готовит предложения по усилению системы внутреннего контроля для Правления Национального банка на ежегодной основе. В отчетном году проведено 27 заседаний комитета, рассмотрено 48 вопросов.
6.	<b>Комитет по рискам</b>	принимает решения по минимизации операционных рисков в деятельности Национального банка путем координации работы структурных подразделений в области идентификации, оценки и снижения рисков, присущих деятельности Национального банка. В 2025 году проведено пять заседаний комитета, рассмотрено 15 вопросов.
7.	<b>Координационный комитет по информационным технологиям</b>	определяет основные направления развития информационных технологий в Национальном банке и обеспечивает контроль выполнения мероприятий по их реализации; координирует реализуемые ИТ-проекты, определяет технические решения по проектам и их приоритетность. В отчетном периоде состоялось 13 заседаний комитета, рассмотрено 38 вопросов.

8.	<b>Комитет по управлению дочерними и ассоциированными организациями Национального банка</b>	принимает решения по вопросам управления дочерними и ассоциированными организациями Национального банка, рассматривает на регулярной основе результаты деятельности дочерних и ассоциированных организаций, вырабатывает рекомендации Правлению Национального банка по вопросам учреждения юридических лиц, участия Национального банка в деятельности юридических лиц путем приобретения акций или иным образом, приобретению/продаже доли участия Национального банка в капитале в дочерних и ассоциированных организациях, а также по стратегии Национального банка по управлению дочерними и ассоциированными организациями. В течение отчетного года проведено 13 заседаний комитета, рассмотрено 27 вопросов.
9.	<b>Комитет по бюджетированию и планированию деятельности Национального банка</b>	рассматривает и одобряет проекты бюджетов, принимает решения по вопросам, связанным с процессами бюджетирования, оперативного планирования деятельности Национального банка, утверждает план деятельности Национального банка. В 2025 году проведено 33 заседания комитета, рассмотрено 82 вопроса.
10.	<b>Комитет по строительству</b>	координирует и контролирует строительные работы на объектах Национального банка; определяет целесообразность и приоритетность строительства, реконструкции, капитального и текущего ремонта зданий и сооружений Национального банка. В 2025 году проведено 12 заседаний комитета, рассмотрено 25 вопросов.
11.	<b>Комитет по информационной безопасности Национального банка</b>	определяет и координирует действия, направленные на обеспечение информационной и кибербезопасности Национального банка, ФКО, НФКО и ОП/ПО; осуществляет контроль выполнения мероприятий по их реализации. В отчетном периоде проведено два заседания, рассмотрено три вопроса.
12.	<b>Комитет по бизнес-процессам</b>	координирует и контролирует деятельность, связанную с оптимизацией бизнес-процессов Национального банка; рассматривает предложения и вырабатывает рекомендации по оптимизации бизнес-процессов, в том числе и по изменению организационной структуры Национального банка. На базе комиссии по организационному развитию Национального банка 15 декабря 2025 года был создан комитет по бизнес-процессам. В 2025 году проведено шесть заседаний комитета, рассмотрено 15 вопросов.
13.	<b>Комитет по стратегическим направлениям деятельности Национального банка Кыргызской Республики</b>	рассматривает и принимает решения по вопросам стратегического планирования и развития приоритетных направлений деятельности Национального банка. В 2025 году проведено четыре заседания комитета, рассмотрено 11 вопросов.

### Комиссии Национального банка Кыргызской Республики

№	Наименование	Деятельность комиссий
1.	<b>Комиссия по этике и предупреждению коррупции</b>	обеспечивает деятельность Национального банка в соответствии с законодательством о конфликте интересов, а также по вопросам предупреждения и противодействия коррупции посредством реализации и мониторинга мероприятий, направленных против коррупции. В 2025 году проведено пять заседаний комиссии, рассмотрено пять вопросов.
2.	<b>Методологическая комиссия</b>	утверждает банковские термины и их толкование; рассматривает проекты документов, связанных с внедрением новых направлений деятельности, на предмет их методологической проработанности. В 2025 году проведено одно заседание комиссии, рассмотрен один вопрос.
3.	<b>Комиссия по трудовым спорам</b>	рассматривает трудовые споры в Национальном банке в соответствии с Трудовым кодексом Кыргызской Республики. В течение 2025 года в Национальном банке не возникали трудовые споры, в этой связи заседания комиссией не проводились.
4.	<b>Дисциплинарная комиссия</b>	рассматривает обстоятельства, связанные с нарушением служащими Национального банка трудовой дисциплины, требований Кодекса норм служебной этики Национального банка и предоставляет предложения по применению/неприменению к служащим Национального банка дисциплинарного взыскания. В 2025 году заседания дисциплинарной комиссии не проводились.

5.	<b>Комиссия по текущему ремонту зданий и сооружений Национального банка</b>	осуществляет осмотр зданий и сооружений Национального банка на предмет необходимости проведения капитального или текущего ремонта. В 2025 году комиссией проведено четыре плановых осмотра зданий и помещений Национального банка.
6.	<b>Комиссия по наградам</b>	осуществляет политику Национального банка в области поощрения служащих Национального банка и представителей сторонних организаций наградами Национального банка, а также обеспечивает реализацию объективного и справедливого подхода при рассмотрении вопросов по жилищной ссуде служащих Национального банка. В 2025 году проведено 12 заседаний комиссии, рассмотрено 14 вопросов.
7.	<b>Комиссия по рассмотрению дел о правонарушениях</b>	обеспечивает деятельность Национального банка в соответствии с Кодексом о правонарушениях при возникновении спорных вопросов по выявленным правонарушениям и наложенным штрафам. В 2025 году заседания не проводились.
8.	<b>Центральная экспертная комиссия</b>	организует и проводит методическую и практическую работу по экспертизе документов, отбору и подготовке для передачи на государственное хранение документов в Национальный архивный фонд Кыргызской Республики. В отчетном периоде проведено пять заседаний, рассмотрено пять вопросов.
9.	<b>Комиссия по классификации финансовых активов и обязательств</b>	определяет классификацию финансовых активов и обязательств Национального банка в соответствии с Международными стандартами финансовой отчетности. В 2025 году проведено четыре заседания, рассмотрено 10 вопросов.
10.	<b>Комиссия по списанию и оценке</b>	определяет сроки полезной службы основных средств и нематериальных активов, определяет непригодность основных средств, нематериальных активов и товарно-материальных ценностей, оформляет необходимую документацию по их списанию. В 2025 году проведено девять заседаний, рассмотрен 41 вопрос.
11.	<b>Комиссия по покупке аффинированного немонетарного золота/серебра на внутреннем рынке Кыргызской Республики</b>	рассматривает предложения по покупке аффинированного немонетарного золота в целях своевременного обеспечения пополнения запаса аффинированных золотых мерных слитков и запаса Национального банка в золоте. В отчетном году проведено 16 заседаний, рассмотрено 18 вопросов.

### Советы Национального банка Кыргызской Республики

№	Наименование	Деятельность советов
1.	<b>Координационный совет надзорного блока</b>	является коллегиальным совещательным органом по мониторингу эффективности процесса надзора за коммерческими банками, НФКО, гарантийными фондами и обменными бюро. В 2025 году проведено девять заседаний, рассмотрено 28 вопросов.
2.	<b>Научно-экспертный совет</b>	является коллегиальным научно-консультационным совещательным органом, который способствует совершенствованию научной и исследовательской деятельности, укреплению и расширению связей Национального банка с научной, творческой и педагогической общественностью Кыргызстана и зарубежья. В 2025 году проведено три заседания, рассмотрено восемь вопросов.
3.	<b>Редакционные советы</b>	рассматривают и одобряют материалы к публикации таких регулярных официальных изданий Национального банка, как «Годовой отчет Национального банка», «Отчет о стабильности финансового сектора Кыргызской Республики», «Платежный баланс Кыргызской Республики», «Бюллетень Национального банка», «Нормативные акты Национального банка Кыргызской Республики», а также официального интернет-сайта <a href="http://www.nbkr.kg">www.nbkr.kg</a> и сайта по финансовой грамотности <a href="http://www.finsabat.kg">www.finsabat.kg</a> . Заседания редакционных советов проводятся в зависимости от регулярности каждого издания. Сведения об изданиях отражены в Приложении 4 к настоящему отчету.

**Приложение 3**  
к отчету Национального банка  
Кыргызской Республики за 2025 год

## Статистическая информация (таблицы)

Название таблиц	
Таблица 1.	Макроэкономические показатели
Таблица 2.	Структура ВВП по видам экономической деятельности
Таблица 3.	Структура капитальных вложений по источникам финансирования
Таблица 4.	Индекс потребительских цен по регионам республики
Таблица 5.	Внешнеэкономические показатели
Таблица 6.	Платежный баланс Кыргызской Республики
Таблица 7.	Структура государственного и гарантированного государством внешнего долга Кыргызской Республики в разрезе кредиторов
Таблица 8.	Учетная ставка Национального банка Кыргызской Республики (на конец периода)
Таблица 9.	Денежная база и денежные агрегаты (на конец периода)
Таблица 10.	Аналитический баланс Национального банка Кыргызской Республики (на конец периода)
Таблица 11.	Инструменты денежно-кредитной политики
Таблица 12.	Рынок государственных казначейских векселей и облигаций
Таблица 13.	Сводный регулятивный отчет коммерческих банков
Таблица 14.	Процентные ставки по депозитам коммерческих банков в национальной валюте (за период)
Таблица 15.	Процентные ставки по депозитам коммерческих банков в иностранной валюте (за период)
Таблица 16.	Процентные ставки по кредитам коммерческих банков в национальной валюте (за период)
Таблица 17.	Процентные ставки по кредитам коммерческих банков в иностранной валюте (за период)
Таблица 18.	Процентные ставки по кредитам небанковских финансово-кредитных организаций (на конец периода)
Таблица 19.	Среднегодовой уровень процентных ставок по межбанковским кредитам
Таблица 20.	Сведения об уставном (акционерном) капитале коммерческих банков (на конец периода)
Таблица 21.	Сведения о головных учреждениях и филиалах коммерческих банков на конец 2025 года
Таблица 22.	Структура кассовых оборотов коммерческих банков в национальной валюте и возвратность денег в 2025 году
Таблица 23.	Структура платежей в ГСРРВ
Таблица 24.	Структура клиринговых платежей в СПК в разрезе по областям
Таблица 25.	Сведения об операциях с платежными картами в торгово-сервисных предприятиях
Таблица 26.	Сведения о периферийных устройствах в разрезе регионов
Таблица 27.	Перечень дополнительных разрешений на проведение банковских операций

**Таблица 1.****Макроэкономические показатели**

	единица измерения	2021	2022	2023	2024	2025*
<b>Реальный сектор</b>						
Номинальный ВВП <sup>1</sup>	млн сомов	782 854,3	1 020 744,6	1 333 730,0	1 582 791,8	1 976 389,4
Темп прироста реального ВВП <sup>1</sup>	проценты	5,5	9,0	9,0	11,5	11,1
Темп прироста объема промышленного производства <sup>1</sup>	проценты	6,5	11,9	4,8	9,3	10,7
Темп прироста объема валовой продукции сельского хозяйства <sup>1</sup>	проценты	-4,5	7,3	0,6	6,2	2,2
Темп прироста объема оптовой и розничной торговли; ремонта автомобилей и мотоциклов <sup>1</sup>	проценты	15,3	11,1	16,2	19,0	20,9
Дефлятор ВВП (в % к предыдущему периоду)	проценты	16,0	19,7	19,9	6,4	12,4
Прирост индекса потребительских цен (в % декабрь к декабрю)		11,2	14,7	7,3	6,3	9,4
- продовольственные товары		13,3	15,8	3,4	5,4	9,9
- алкогольные напитки и табачные изделия		11,4	24,4	11,3	11,4	8,0
- непродовольственные товары		9,7	12,7	12,2	5,1	7,8
- услуги		7,1	9,1	9,1	8,1	11,2
Прирост индекса цен производителей (в % к соответствующему периоду предыдущего года)		11,5	5,1	9,3	13,5	19,6
Уровень безработицы	проценты	2,9	2,8	2,5	1,8	1,3
Средняя номинальная заработная плата	сомов	20 249,0	26 620,0	33 258,0	37 361,0	44 419,0
Расчетный прожиточный минимум	сомов	6 268,3	7 178,3	7 681,5	7 963,7	8 697,3
<b>Финансовый сектор</b>						
Учетная ставка НБКР (на конец периода)	проценты	8,00	13,00	13,00	9,00	11,00
Доходность нот НБКР (средняя за период)	проценты	5,7	12,0	11,9	7,1	3,7
Доходность ГКВ (средняя за период)	проценты	7,2	8,3	8,5	12,2	-
Доходность ГКО (средняя за период)	проценты	11,1	15,0	15,6	15,6	12,4
<b>Межбанковский внутренний рынок</b>						
Кредиты в национальной валюте:						
- объем (за период)	млн сомов	-	-	-	-	-
- процентная ставка (средняя за период)	проценты	-	-	-	-	-
Кредиты в иностранной валюте:						
- объем (за период)	млн сомов	57,2	-	-	-	-
- процентная ставка (средняя за период)	проценты	7,0	-	-	-	-
Операции репо						
- объем оборота	млн сомов	33 958,2	14 932,2	25 424,0	11 058,2	18 049,9
- процентная ставка (средняя за период)	проценты	5,7	12,1	11,5	7,5	4,4
<b>Валютный рынок</b>						
Безналичные операции на межбанковских валютных торгах	млн долл. США	1 508,3	1 915,7	1 563,6	2 358,9	2 789,7
<b>Рынок депозитов и кредитов</b>						
Кредиты в национальной валюте:						
- объем (за период)	млн сомов	125 860,3	157 336,7	229 470,2	319 670,5	440 492,9
- процентная ставка (средняя за период)	проценты	16,6	18,7	19,1	19,7	19,3
- процентная ставка (на конец периода)	проценты	16,2	17,1	17,9	18,0	18,1
Кредиты в иностранной валюте:						
- объем (за период)	млн сомов	32 303,4	31 509,1	46 309,1	62 011,7	71 324,5
- процентная ставка (средняя за период)	проценты	7,8	8,2	8,6	9,0	8,3
- процентная ставка (на конец периода)	проценты	8,9	8,6	8,5	8,6	8,2
Депозиты в национальной валюте:						
- объем (за период)	млн сомов	629 748,0	1 024 437,2	1 964 114,4	3 848 059,1	7 019 715,8
- процентная ставка (средняя за период)	проценты	1,3	1,4	1,3	1,7	2,2
- процентная ставка (на конец периода)	проценты	5,6	5,6	5,5	5,3	5,3
Депозиты в иностранной валюте:						
- объем (за период)	млн сомов	279 250,1	489 233,0	957 260,3	1 065 224,5	985 761,9
- процентная ставка (средняя за период)	проценты	0,3	0,2	0,2	0,2	0,2
- процентная ставка (на конец периода)	проценты	0,9	0,6	0,7	1,0	0,7
<b>Государственный бюджет</b>						
Доходы	млн сомов	209 827,0	300 622,3	391 903,5	464 479,7	669 490,7
в том числе доля налоговых поступлений	проценты	72,1	76,2	75,1	75,1	69,0
Расходы	млн сомов	165 337,4	224 597,9	287 064,7	319 875,1	441 421,0
Чистая покупка нефинансовых активов	млн сомов	46 253,3	86 425,1	92 153,8	106 953,8	177 832,5
Дефицит (-) / Профицит (+)	млн сомов	-1 763,6	-10 400,7	12 685,1	37 650,8	50 237,2
в процентах к ВВП	проценты к ВВП	-0,2	-1,0	1,0	2,4	2,5
<b>Внешнеэкономический сектор</b>						
Экспорт товаров и услуг	проценты к ВВП	35,6	29,7	36,4	46,3	28,2
Импорт товаров и услуг	проценты к ВВП	64,1	87,2	95,4	82,8	66,9
Сальдо текущего счета <sup>2</sup> (включая трансферты)	проценты к ВВП	-8,0	-42,1	-45,0	-22,5	-24,9
Валовые международные резервы	месяцы будущего импорта товаров и услуг	3,4	2,7	2,6	4,0	6,4

\* Предварительные данные.

Источник: НБКР, НСК КР, ЦК МФ КР, коммерческие банки КР.

<sup>1</sup> Показатели приведены по валовой добавленной стоимости.<sup>2</sup> Положительное сальдо – «+»; отрицательное сальдо – «-».

**Таблица 2.**

Структура ВВП по видам экономической деятельности  
(проценты)

	2021	2022	2023	2024	2025*
<b>Всего</b>	<b>100,0</b>	<b>100,0</b>	<b>100,0</b>	<b>100,0</b>	<b>100,0</b>
Сельское хозяйство, лесное хозяйство и рыболовство	12,4	11,0	9,5	8,6	8,0
Добыча полезных ископаемых	2,7	1,8	2,0	2,3	2,1
Обрабатывающие производства (Обрабатывающая промышленность)	11,8	13,6	12,6	12,7	13,7
Обеспечение (снабжение) электроэнергией, газом, паром и кондиционированным воздухом	1,6	1,5	1,5	1,8	1,7
Водоснабжение, очистка, обработка отходов и получение вторичного сырья	0,3	0,2	0,2	0,2	0,2
Строительство	7,3	7,1	7,3	7,7	8,7
Оптовая и розничная торговля; ремонт автомобилей и мотоциклов	15,6	15,1	16,6	17,3	17,8
Транспортная деятельность и хранение грузов	3,6	3,0	3,0	3,0	3,1
Деятельность гостиниц и ресторанов	1,2	1,5	1,9	2,1	2,1
Информация и связь	2,7	2,3	2,5	2,6	2,3
Финансовое посредничество и страхование	3,8	6,1	5,3	6,8	7,1
Операции с недвижимым имуществом	6,3	5,5	5,2	4,8	4,2
Профессиональная, научная и техническая деятельность	1,2	1,1	1,2	1,2	1,4
Административная и вспомогательная деятельность	0,3	0,4	0,5	0,5	0,4
Государственное управление и оборона, обязательное социальное обеспечение	6,3	5,4	5,4	5,0	5,0
Образование	5,7	6,3	5,8	4,9	4,3
Здравоохранение и социальное обслуживание населения	2,6	2,5	2,3	2,3	2,0
Искусство, развлечения и отдых	0,4	0,5	0,5	0,5	0,5
Прочая обслуживающая деятельность	1,3	1,2	1,1	1,2	1,0
Деятельность частных домашних хозяйств с наемными работниками; производство частными домашними хозяйствами разнообразных товаров и услуг для собственного потребления	0,0	0,0	0,0	0,0	0,0
Чистые (за вычетом субсидий) налоги на продукты	12,8	13,8	15,6	14,4	14,4

\* Предварительные данные.

Источник: НСК КР.

**Таблица 3.**

Структура капитальных вложений по источникам финансирования  
(проценты)

	2021	2022	2023	2024	2025*
<b>Всего</b>	<b>100,0</b>	<b>100,0</b>	<b>100,0</b>	<b>100,0</b>	<b>100,0</b>
<b>Внутренние инвестиции</b>	<b>80,2</b>	<b>73,2</b>	<b>83,9</b>	<b>84,5</b>	<b>78,9</b>
в том числе финансируемые за счет:					
республиканского бюджета	3,6	6,0	13,9	21,4	24,1
местного бюджета	1,4	2,0	3,2	3,8	3,0
средств предприятий и организаций	37,5	32,0	33,7	25,9	20,6
кредитов банков	1,2	0,4	1,9	6,5	6,8
средств населения, включая благотворительную помощь резидентов Кыргызской Республики	36,4	32,8	31,1	26,9	24,4
<b>Внешние инвестиции</b>	<b>19,8</b>	<b>26,8</b>	<b>16,1</b>	<b>15,5</b>	<b>21,1</b>
в том числе финансируемые за счет:					
иностранный кредит	13,1	14,3	7,9	7,6	13,0
прямых иностранных инвестиций	2,3	6,9	2,1	3,8	5,4
иностранных грантов и гуманитарной помощи	4,5	5,6	6,1	4,1	2,7

\* Предварительные данные.

Источник: НСК КР.

**Таблица 4.**Индекс потребительских цен по регионам республики  
(проценты)

	2021	2022	2023	2024	2025
<b>Кыргызская Республика</b>	<b>111,2</b>	<b>114,7</b>	<b>107,3</b>	<b>106,3</b>	<b>109,4</b>
г. Бишкек	111,0	115,3	106,0	106,9	108,7
г. Ош	110,0	115,7	112,5	107,3	111,6
Баткенская область	113,7	113,9	108,2	106,6	107,8
Джалал-Абадская область	114,9	116,0	107,8	104,6	108,2
Иссык-Кульская область	110,9	111,8	107,3	107,7	110,6
Нарынская область	113,0	118,4	112,7	105,1	108,2
Ошская область	110,7	108,7	108,0	104,5	108,0
Таласская область	111,4	112,8	109,0	104,0	108,2
Чуйская область	109,5	113,3	104,1	102,8	109,8

Источник: НСК КР.

**Таблица 5.**

Внешнеэкономические показатели

	единица измерения	2021	2022	2023	2024	2025*
<b>Показатели платежного баланса</b>						
Общее сальдо	млн долл. США	-564,0	441,0	-6,4	-234,0	-264,2
	проценты к ВВП <sup>2</sup>	-6,1	3,6	0,0	-1,3	-1,2
Сальдо текущего счета <sup>1</sup>	млн долл. США	-737,7	-5 142,7	-6 820,5	-4 112,0	-5 624,0
	проценты к ВВП <sup>2</sup>	-8,0	-42,1	-45,0	-22,5	-24,9
Экспорт товаров (ФОБ)	млн долл. США	2 770,1	2 253,3	3 379,5	5 136,2	2 840,6
	проценты к ВВП <sup>2</sup>	30,0	18,4	22,3	28,2	12,6
Импорт товаров (ФОБ)	млн долл. США	5 188,1	9 172,1	11 665,1	11 670,3	12 099,3
	проценты к ВВП <sup>2</sup>	56,1	75,0	77,0	64,0	53,5
Валовые международные резервы	месяцы будущего импорта товаров и услуг	3,4	2,7	2,6	4,0	6,4
<b>Государственный внешний долг</b>						
Государственный внешний долг <sup>3</sup>	млн долл. США	4 298,3	4 482,9	4 652,7	4 534,6	5 345,7
	проценты к ВВП <sup>4</sup>	46,5	37,6	31,1	24,9	23,6
	проценты к экспорту товаров и услуг	130,6	123,6	84,3	53,6	83,7
Обслуживание государственного внешнего долга (факт) <sup>5</sup>	млн долл. США	192,2	260,9	357,9	395,2	441,2
	проценты к ВВП <sup>2</sup>	2,1	2,1	2,4	2,2	2,0
	проценты к экспорту товаров и услуг	5,8	7,2	6,5	4,7	6,9

\* Предварительные данные.

Источник: НБКР, НСК КР, МФ КР.

<sup>1</sup> Положительное сальдо – «+», отрицательное сальдо – «-».<sup>2</sup> При расчете показателей использован долларовой эквивалент ВВП, пересчитанный по среднему курсу за год.<sup>3</sup> Включая кредиты МВФ и сумму переданных СПЗ в рамках распределения СПЗ.<sup>4</sup> По расчетам НБКР; при расчете показателей использован долларовой эквивалент ВВП, пересчитанный по курсу на конец года.<sup>5</sup> Включая обслуживание по кредитам МВФ (в том числе за счет гранта ССРТ МВФ в размере 12,5 млн долл. США в 2021 г. и 0,4 млн долл. США в 2022 г.) и выплату процентов по распределенным СПЗ, переданным МФ КР. Не включает восстановленные распределенные СПЗ.

**Таблица 6.**

Платежный баланс Кыргызской Республики<sup>1</sup>

(млн долларов США)

	2021	2022	2023	2024	2025*
<b>Счет текущих операций</b>	<b>-737,7</b>	<b>-5 142,7</b>	<b>-6 820,5</b>	<b>-4 112,0</b>	<b>-5 624,0</b>
Товары и услуги	-2 636,0	-7 027,2	-8 936,9	-6 644,3	-8 740,5
Торговый баланс	-2 418,1	-6 918,7	-8 285,6	-6 534,1	-9 258,7
Экспорт (ФОБ) <sup>2</sup>	2 770,1	2 253,3	3 379,5	5 136,2	2 840,6
Экспорт по методологии платежного баланса	1 357,0	2 240,3	2 095,1	2 630,1	2 157,7
в том числе реэкспорт	113,8	154,7	150,7	170,8	195,7
Немонетарное золото	1 413,0	13,1	1 284,3	2 506,1	682,9
Импорт (ФОБ)	5 188,1	9 172,1	11 665,1	11 670,3	12 099,3
Баланс услуг	-218,0	-108,5	-651,2	-110,2	518,2
Экспорт	521,8	1 374,8	2 137,0	3 317,6	3 547,5
Импорт	739,8	1 483,3	2 788,3	3 427,9	3 029,3
Баланс первичных доходов <sup>2</sup>	-622,3	-270,4	-194,1	-240,0	-282,5
Оплата труда (нетто)	-6,2	-9,2	-6,9	-7,3	-7,8
Инвестиционные доходы	-616,0	-261,2	-187,2	-232,7	-274,7
Доходы к получению	9,8	29,4	85,5	123,9	134,3
Доходы к выплате	625,8	290,5	272,7	356,6	409,0
Вторичные доходы	2 520,6	2 154,9	2 310,5	2 772,3	3 399,0
К получению	3 104,8	3 382,4	2 894,9	3 246,8	3 814,3
К выплате	584,2	1 227,5	584,4	474,5	415,3
<b>Баланс счета операций с капиталом</b>	<b>133,9</b>	<b>180,8</b>	<b>220,6</b>	<b>154,8</b>	<b>195,6</b>
К получению	155,2	196,2	231,5	156,5	195,6
К выплате	21,3	15,4	10,9	1,7	0,0
<b>Финансовый счет</b>	<b>-666,8</b>	<b>-522,5</b>	<b>-157,8</b>	<b>-1 214,9</b>	<b>-480,5</b>
Прямые инвестиции <sup>2</sup>	-560,7	-509,5	-151,3	-238,0	-309,5
Портфельные инвестиции	-0,4	-0,4	-0,3	-0,4	-700,2
Производные финансовые инструменты (нетто)	0,3	0,7	9,6	-0,6	-6,5
Прочие инвестиции	-106,0	-13,4	-15,8	-975,9	535,7
Чистое приобретение финансовых активов	340,6	885,4	425,6	1 165,4	451,2
Наличная валюта и депозиты	274,8	596,1	269,9	600,7	559,7
Ссуды и займы	-1,5	0,7	0,5	-1,8	-0,3
Торговые кредиты и авансы	93,6	290,7	110,1	522,2	-82,4
Прочая дебиторская задолженность	-26,3	-2,1	45,2	44,3	-25,8
Чистое принятие обязательств	446,6	898,7	441,4	2 141,4	-84,5
Наличная валюта и депозиты	37,3	429,1	63,7	287,8	256,2
Ссуды и займы	233,3	187,0	241,7	632,0	127,3
Торговые кредиты и авансы	-65,4	282,6	136,0	1 221,6	-468,1
Прочая кредиторская задолженность	0,0	0,0	0,0	0,0	0,0
Специальные права заимствования	241,5	0,0	0,0	0,0	0,0
<b>Ошибки и пропуски</b>	<b>500,9</b>	<b>3 998,4</b>	<b>6 448,5</b>	<b>2 976,4</b>	<b>5 212,1</b>
<b>Общий баланс</b>	<b>-564,0</b>	<b>441,0</b>	<b>-6,4</b>	<b>-234,0</b>	<b>-264,2</b>
<b>Резервные активы и связанные с ними статьи</b>	<b>564,0</b>	<b>-441,0</b>	<b>6,4</b>	<b>234,0</b>	<b>264,2</b>

\* Предварительные данные.

Источник: НБКР, НСК КР, МФ КР и другие организации.

<sup>1</sup> С 2023 года платежный баланс Кыргызской Республики составляется в соответствии с методологией шестого издания Руководства МВФ по платежному балансу и международной инвестиционной позиции (РПБб).

<sup>2</sup> С учетом дополнительных оценок НБКР в соответствии с методологией составления платежного баланса.

**Таблица 7.**

Структура государственного и гарантированного государством внешнего долга Кыргызской Республики в разрезе кредиторов  
(млн долларов США)

	2021	2022	2023	2024	2025*
<b>Государственный и гарантированный государством внешний долг (1+2+3+4):</b>	<b>4 298,3</b>	<b>4 482,9</b>	<b>4 652,7</b>	<b>4 534,6</b>	<b>5 345,7</b>
<b>1. Многосторонний долг:</b>	<b>2 043,9</b>	<b>2 139,5</b>	<b>2 330,7</b>	<b>2 330,3</b>	<b>2 626,7</b>
Всемирный банк	652,4	636,2	720,3	749,4	930,1
Азиатский банк развития	668,5	705,1	723,3	764,5	869,5
Европейский инвестиционный банк	56,6	54,2	78,5	76,8	96,8
Международный валютный фонд	340,4	302,2	233,3	133,5	87,4
Исламский банк развития	156,8	166,5	172,9	190,1	205,5
Европейский банк реконструкции и развития	44,4	48,3	63,3	57,6	72,3
Азиатский банк инфраструктурных инвестиций	3,1	10,2	26,0	46,2	49,1
Международный фонд сельскохозяйственного развития	28,3	28,4	30,2	29,3	29,5
Северный фонд развития	3,5	3,1	3,0	2,6	2,7
ОПЕК	4,1	3,7	3,2	4,7	9,0
Евразийский банк развития	68,7	165,7	260,2	260,2	257,1
Европейский союз	17,0	15,9	16,5	15,6	17,7
<b>2. Двусторонний долг:</b>	<b>2 254,4</b>	<b>2 191,9</b>	<b>2 093,6</b>	<b>2 019,3</b>	<b>1 902,2</b>
Китай	1 797,8	1 782,2	1 708,2	1 654,3	1 500,9
Япония	217,2	179,5	159,5	135,9	136,0
Германия	78,8	70,8	69,6	62,1	65,8
Республика Корея	13,3	11,8	11,0	9,2	9,9
Кувейтский фонд	8,1	8,1	7,3	11,9	21,3
Турция	82,1	74,7	66,5	58,2	50,0
Франция	4,5	4,0	4,0	3,5	3,7
Дания	2,5	2,3	2,0	1,6	1,2
Саудовский фонд развития	42,0	49,7	57,8	75,6	107,5
Объединенные Арабские Эмираты	8,2	8,8	7,8	6,8	5,8
<b>3. Гарантированный государством внешний долг</b>	<b>-</b>	<b>-</b>	<b>-</b>	<b>-</b>	<b>700,0</b>
<b>4. Прочие обязательства сектора государственного управления<sup>1</sup></b>	<b>-</b>	<b>151,5</b>	<b>228,4</b>	<b>185,0</b>	<b>116,7</b>

\* Предварительные данные.

Источник: МФ КР.

<sup>1</sup> Включает обязательства по СПЗ, полученным от МВФ в порядке распределения.

**Таблица 8.**

Учетная ставка Национального банка Кыргызской Республики (на конец периода)  
(проценты)

	2021	2022	2023	2024	2025
Январь	5,00	8,00	13,00	13,00	9,00
Февраль	5,50	8,50	13,00	13,00	9,00
Март	5,50	14,00	13,00	13,00	9,00
Апрель	6,50	14,00	13,00	11,00	9,00
Май	6,50	14,00	13,00	9,00	9,00
Июнь	6,50	14,00	13,00	9,00	9,00
Июль	7,50	14,00	13,00	9,00	9,25
Август	7,50	14,00	13,00	9,00	9,25
Сентябрь	7,50	14,00	13,00	9,00	9,25
Октябрь	7,50	14,00	13,00	9,00	10,00
Ноябрь	8,00	13,00	13,00	9,00	11,00
Декабрь	8,00	13,00	13,00	9,00	11,00

Источник: НБКР

**Таблица 9.**

Денежная база и денежные агрегаты (на конец периода)

	единица измерения	2021	2022	2023	2024	2025*
Денежная база	млн сомов	156 908,3	227 381,5	249 946,0	293 646,5	380 752,3
Деньги в обращении	млн сомов	139 922,2	198 810,1	207 251,0	240 424,7	300 778,3
Деньги вне банков (M0)	млн сомов	124 837,8	176 430,2	178 764,7	205 865,9	260 658,5
Денежный агрегат (M1)	млн сомов	201 580,9	274 291,3	302 357,4	395 637,5	584 748,0
Денежная масса (M2)	млн сомов	253 188,3	335 509,5	373 629,4	489 407,3	753 468,8
Денежная масса (M2X)	млн сомов	339 778,3	443 722,3	510 269,1	673 109,4	964 853,7
Мультипликатор M1		1,28	1,21	1,21	1,35	1,54
Мультипликатор M2		1,61	1,48	1,49	1,67	1,98
Мультипликатор M2X		2,17	1,95	2,04	2,29	2,53
Скорость обращения M1		3,88	3,72	4,41	4,00	3,38
Скорость обращения M2		3,09	3,04	3,57	3,23	2,62
Скорость обращения M2X		2,30	2,30	2,61	2,35	2,05
Деньги вне банков/Депозиты		0,58	0,66	0,54	0,44	0,37
Депозиты/Денежная масса (M2X)		0,63	0,60	0,65	0,69	0,73

\* Предварительные данные.

Источники: НБКР, НСК КР, коммерческие банки КР.

Деньги в обращении = выпущенные НБКР банкноты и монеты минус банкноты и монеты в оборотной кассе НБКР.

Деньги вне банков (M0) = деньги в обращении минус банкноты и монеты в кассах коммерческих банков в национальной валюте.

Денежный агрегат (M1) = M0 + расчетные (текущие) счета и депозиты до востребования резидентов в национальной валюте.

Денежная масса (M2) = M1 + срочные депозиты резидентов в национальной валюте.

Денежная масса (M2X) = M2 + расчетные (текущие) счета и депозиты резидентов в иностранной валюте.

Мультипликатор = отношение денежного агрегата к денежной базе.

Скорость обращения денег = отношение номинального объема ВВП к объему денежного агрегата.

**Таблица 10.**

Аналитический баланс Национального банка Кыргызской Республики (на конец периода)

(млн сомов)

	2021	2022	2023	2024	2025
<b>Чистые иностранные активы</b>	<b>222 085,7</b>	<b>223 687,0</b>	<b>277 567,6</b>	<b>429 571,9</b>	<b>731 532,7</b>
Чистые международные резервы	232 796,2	223 317,3	258 985,6	406 014,7	715 136,2
Золото	50 159,1	81 833,8	127 413,6	278 261,2	563 086,3
Иностранная валюта (активы)	182 640,1	141 484,5	131 576,3	127 773,4	152 070,2
Иностранная валюта (пассивы)	-3,0	-1,0	-4,3	-20,0	-20,4
Прочие внешние активы	19 548,3	16 540,8	28 786,5	36 461,8	36 852,4
СПЗ, полученные в порядке распределения	-30 258,8	-16 171,1	-10 204,5	-12 904,6	-20 455,8
Долгосрочные внешние обязательства	0,0	0,0	0,0	0,0	0,0
<b>Чистые внутренние активы</b>	<b>-65 177,4</b>	<b>3 694,5</b>	<b>-27 621,6</b>	<b>-135 925,3</b>	<b>-350 780,4</b>
<i>Чистый внутренний кредит</i>	-53 514,3	-86 686,0	-101 876,3	-97 098,5	-169 340,9
Чистые требования к органам государственного управления	-19 720,1	-26 245,2	-32 075,8	-21 401,5	-44 099,9
Чистые требования к правительству	-19 720,1	-26 245,2	-32 075,8	-21 401,5	-44 099,9
Ценные бумаги правительства	3 010,6	5 104,0	10 415,9	20 727,5	20 595,6
Депозиты правительства	-22 730,7	-31 349,2	-42 491,7	-42 129,0	-64 695,6
Бюджетные счета	-19 039,2	-27 942,1	-36 068,7	-38 491,5	-59 607,5
Другие правительственные счета	-2 217,4	-2 328,3	-6 110,4	-3 282,2	-4 839,5
Депозиты правительства в иностранной валюте	-1 474,1	-1 078,9	-312,6	-355,2	-248,5
Кредиты правительства	0,0	0,0	0,0	0,0	0,0
Чистые требования к специализированным фондам	0,0	0,0	0,0	0,0	0,0
Чистые требования к другим депозитным корпорациям	-30 846,2	-57 445,4	-68 192,7	-73 122,1	-118 842,8
Кредиты	4 289,7	0,0	0,0	0,0	0,0
Ценные бумаги, кроме акций	-18 494,3	-34 350,6	-54 281,5	-1 107,4	-9 654,0
в том числе: ноты, выпущенные НБКР	-18 494,3	-34 350,6	-54 281,5	-1 107,4	-9 654,0
ценные бумаги в рамках соглашений репо	0,0	0,0	0,0	0,0	0,0
Депозиты	-16 641,6	-23 094,8	-13 911,2	-72 014,7	-109 188,8
в том числе: депозиты в иностранной валюте	-2 993,5	-1 994,2	-2 494,4	-3 845,4	-3 872,6
Производные инструменты	0,0	0,0	0,0	0,0	0,0
Чистые требования к другим финансовым корпорациям	-2 948,0	-2 995,3	-1 607,8	-2 574,9	-6 398,1
<i>Счета капитала</i>	-61 250,1	-57 047,2	-72 423,2	-124 912,3	-297 163,1
<i>Прочие статьи</i>	49 587,0	147 427,6	146 677,9	86 085,4	115 723,6
<b>Денежная база</b>	<b>156 908,3</b>	<b>227 381,5</b>	<b>249 946,0</b>	<b>293 646,5</b>	<b>380 752,3</b>
Деньги в обращении	139 922,2	198 810,1	207 251,0	240 424,7	300 778,3
Резервы других депозитных корпораций в национальной валюте	16 986,0	28 571,3	42 695,0	53 221,8	79 974,0
<i>Справочно:</i>					
<b>Денежная база в широком определении</b>	<b>173 549,9</b>	<b>250 476,3</b>	<b>263 857,2</b>	<b>365 661,2</b>	<b>489 941,1</b>
Деньги в обращении	139 922,2	198 810,1	207 251,0	240 424,7	300 778,3
Резервы других депозитных корпораций	18 785,0	30 565,5	45 189,4	57 067,2	83 846,6
Резервы других депозитных корпораций в национальной валюте	16 986,0	28 571,3	42 695,0	53 221,8	79 974,0
Резервы других депозитных корпораций в иностранной валюте	1 799,0	1 994,2	2 494,4	3 845,4	3 872,6
Депозиты других депозитных корпораций в НБКР	14 842,6	21 100,6	11 416,8	68 169,3	105 316,2

Источник: НБКР.

Примечание: методология составления аналитического баланса соответствует концепции и принципам Руководства по денежно-кредитной и финансовой статистике МВФ 2000 года.

При расчете показателей использованы данные ежедневного бухгалтерского баланса на конец года, не содержащие изменений аудированной финансовой отчетности.

**Таблица 11.**

**Инструменты денежно-кредитной политики**

	единица измерения	2021	2022	2023	2024	2025
<b>Кредиты НБКР</b>						
«внутридневные» кредиты	млн сомов	401,2	-	-	-	-
кредиты «овернайт»	млн сомов	20 821,7	16 727,0	844,5	-	18,2
7-дневные кредиты	млн сомов	-	-	-	-	-
кредитные аукционы*	млн сомов	-	-	-	-	-
кредиты для поддержания ликвидности	млн сомов	-	-	-	-	-
кредиты, выданные в целях смягчения негативных воздействий пандемии COVID-19	млн сомов	-	-	-	-	-
кредиты международным организациям, созданным в рамках ЕАЭС	млн сомов	-	-	-	-	-
<b>Депозиты «овернайт»</b>	млрд сомов	1 591,2	3 539,0	4 402,1	13 317,8	26 147,1
<b>Учетная ставка НБКР (на конец периода)</b>	проценты	8,00	13,00	13,00	9,00	11,00
<b>Ноты НБКР</b>						
со сроком обращения:						
7 дней						
объем продажи	млн сомов	88 225,2	151 087,9	248 829,6	490 818,7	537 902,9
средняя доходность	проценты	5,3	11,7	11,3	7,1	3,6
14 дней						
объем продажи	млн сомов	90 989,2	172 458,0	236 103,1	-	-
средняя доходность	проценты	5,8	12,0	11,7	-	-
28 дней						
объем продажи	млн сомов	97 375,6	125 125,1	318 286,8	254 954,0	-
средняя доходность	проценты	6,0	12,3	12,2	8,2	-
91 день						
объем продажи	млн сомов	3 606,5	8 845,8	43 737,6	18 724,4	9 500,0
средняя доходность	проценты	5,5	13,6	13,8	13,2	4,6
182 дня						
объем продажи	млн сомов	-	-	7 145,1	9 438,2	4 000,0
средняя доходность	проценты	-	-	14,8	14,1	6,0
<b>Операции на открытом рынке</b>						
Прямые репо-операции	млн сомов	-	-	-	-	-
Обратные репо-операции	млн сомов	-	-	-	-	-
Покупка до погашения (по номинальной стоимости)	млн сомов	-	2 947,3	6 528,2	12 710,7	-
<b>Валютные интервенции НБКР</b>						
Покупка	млн долл. США	-	190,7	-	369,9	-
Продажа	млн долл. США	737,0	486,5	655,7	675,7	853,0
<b>Обязательные резервные требования</b>						
Размер обязательных резервов (на конец периода)						
в национальной валюте	проценты	4,0	4,0	4,0	4,0	4,0
в иностранных валютах стран ЕАЭС и КНР	проценты	4,0	4,0	4,0	4,0	4,0
в иностранных валютах кроме стран ЕАЭС и КНР	проценты	14,0	14,0	15,0	15,0	15,0
Обязательные резервы (среднегодовые)	млн сомов	14 193,5	19 040,7	29 029,4	38 329,7	50 088,6
Избыточные резервы (среднегодовые)	млн сомов	-182,4	148,3	-343,5	-333,0	452,8

Источник: НБКР.

\* Объем фактически выданных за указанный период кредитов.

**Таблица 12.****Рынок государственных казначейских векселей и облигаций**

	единица измерения	2021	2022	2023	2024	2025
<b>Государственные казначейские векселя (ГКВ)</b>						
со сроком обращения:						
<i>3 месяца</i>						
объем продажи	млн сомов	-	-	-	-	-
средняя доходность	проценты	-	-	-	-	-
<i>6 месяцев</i>						
объем продажи	млн сомов	-	-	-	-	-
средняя доходность	проценты	-	-	-	-	-
<i>12 месяцев</i>						
объем продажи	млн сомов	973,2	213,8	11,7	1 000,0	-
средняя доходность	проценты	7,2	8,3	8,5	12,2	-
<b>Государственные казначейские облигации (ГКО)</b>						
со сроком обращения:						
<i>2 года</i>						
объем продажи	млн сомов	2 386,6	1 639,6	412,5	-	-
средняя доходность	проценты	8,2	13,6	15,2	-	-
<i>3 года</i>						
объем продажи	млн сомов	3 356,8	1 792,8	6 487,7	21 683,1	33 560,9
средняя доходность	проценты	11,2	14,4	16,4	15,1	12,9
<i>5 лет</i>						
объем продажи	млн сомов	3 112,0	3 446,4	5 107,4	6 873,5	13 911,2
средняя доходность	проценты	11,5	15,3	16,1	15,8	13,5
<i>7 лет</i>						
объем продажи	млн сомов	2 282,4	6 993,1	13 017,6	6 619,8	17 056,7
средняя доходность	проценты	11,6	15,0	16,2	15,8	15,2
<i>10 лет</i>						
объем продажи	млн сомов	3 694,8	8 444,2	15 614,2	6 478,8	5 093,3
средняя доходность	проценты	11,5	15,4	15,3	15,7	16,0
<i>15 лет</i>						
объем продажи	млн сомов	2 528,4	315,3	6 767,7	-	69 800,0
средняя доходность	проценты	14,0	13,0	13,0	-	2,0
<i>20 лет</i>						
объем продажи	млн сомов	4 956,1	-	5 827,1	-	-
средняя доходность	проценты	14,6	-	13,0	-	-
<b>Государственные казначейские облигации-В (ГКО-В)</b>						
со сроком обращения:						
<i>10 лет</i>						
объем продажи	млн долл. США	-	52,0	-	-	-
средняя доходность	проценты	-	1,0	-	-	-

Источник: НБКР.

Примечание: ГКВ, ГКО и ГКО-В, размещенные на площадке НБКР. Объем продаж включает в себя объем дополнительного размещения ГКВ и ГКО.

**Таблица 13.**

**Сводный регулятивный отчет коммерческих банков**

(млн сомов)

	2021	2022	2023	2024	2025*
<b>АКТИВЫ</b>					
Денежные средства	30 138,6	56 873,3	78 014,8	80 273,0	86 935,6
Корреспондентский счет в НБКР	18 785,0	30 565,5	45 189,4	57 067,2	83 846,6
Корреспондентские счета в других банках	37 624,4	71 143,4	62 855,8	79 184,0	98 982,8
Депозиты в других банках	24 925,1	28 628,9	49 961,7	83 098,6	91 122,6
Портфель ценных бумаг	33 421,3	52 565,3	70 159,5	49 990,2	148 339,3
Ценные бумаги, купленные по соглашению репо	322,4	0,0	93,8	546,7	2 008,9
«Чистые» кредиты и финансовая аренда <sup>1</sup>	164 839,1	182 980,2	239 992,4	325 322,3	483 153,5
Кредиты и финансовая аренда финансово-кредитным организациям <sup>2</sup>	1 162,4	2 033,6	4 592,0	8 118,1	5 931,5
Кредиты и финансовая аренда клиентам <sup>3</sup>	181 783,3	204 031,3	257 781,8	340 730,6	506 987,3
(минус) Специальный РППУ по кредитам и финансовой аренде	-18 106,5	-23 084,7	-22 381,4	-23 526,5	-29 765,4
Основные средства	17 135,5	18 936,2	22 648,4	28 720,5	28 953,0
Инвестиции и финансовое участие	1 023,5	652,3	803,9	1 125,7	7 821,2
Другие активы	32 904,7	39 846,8	44 543,9	110 259,3	180 052,8
<b>ВСЕГО: АКТИВЫ</b>	<b>361 119,5</b>	<b>482 191,9</b>	<b>614 263,6</b>	<b>815 587,5</b>	<b>1 211 216,2</b>
<b>ОБЯЗАТЕЛЬСТВА</b>					
Обязательства перед НБКР	4 128,0	0,0	0,0	0,0	0,0
Расчетные счета и депозиты банков	5 819,6	5 823,6	4 357,2	5 739,7	4 309,7
Банков-резидентов	243,2	1 338,1	928,5	1 810,9	1 834,2
Банков-нерезидентов	5 576,4	4 485,5	3 428,7	3 928,8	2 475,5
Расчетные счета	88 844,8	120 157,2	153 248,6	230 907,9	348 319,2
Расчетные счета финансово-кредитных организаций	782,3	629,1	709,3	1 376,1	491,3
Расчетные счета клиентов <sup>4</sup>	88 062,5	119 528,1	152 539,4	229 531,8	347 827,9
Депозиты до востребования	56 886,1	68 475,4	85 778,1	108 714,8	140 439,3
Депозиты до востребования финансово-кредитных организаций	351,0	601,9	544,2	341,8	292,5
Депозиты до востребования клиентов <sup>4</sup>	56 535,1	67 873,6	85 233,9	108 372,9	140 146,8
Срочные депозиты	68 236,1	77 493,9	91 070,9	125 706,6	212 936,9
Срочные депозиты финансово-кредитных организаций	663,1	807,9	1 331,8	9 702,4	8 609,8
Срочные депозиты клиентов <sup>4</sup>	67 573,0	76 686,0	89 739,1	116 004,2	204 327,1
Депозиты нерезидентов <sup>5</sup>	13 472,2	49 595,5	62 216,3	75 361,9	95 862,6
Депозиты правительства	15 507,7	23 235,8	39 027,4	51 726,4	66 174,2
Кредиты правительства	4 503,0	5 318,8	7 784,7	9 064,5	10 838,3
Ценные бумаги, проданные по соглашению репо	322,4	0,0	93,8	546,7	1 209,0
Кредиты полученные	23 766,7	23 708,6	27 045,8	27 123,8	29 572,1
Другие обязательства	27 921,2	28 172,6	39 425,5	49 899,2	80 950,1
<b>ВСЕГО: ОБЯЗАТЕЛЬСТВА</b>	<b>309 407,9</b>	<b>401 981,3</b>	<b>510 048,3</b>	<b>684 791,4</b>	<b>990 611,4</b>
<b>КАПИТАЛ</b>					
Акционерный капитал	36 661,3	43 930,9	59 829,5	77 253,0	161 835,7
Резервы для будущих потребностей банка	984,9	993,6	1 025,7	1 006,7	198,9
Нераспределенная прибыль прошлых лет	9 978,5	11 809,2	19 051,8	20 488,6	36 460,5
Прибыль/убыток текущего года	3 615,0	23 087,0	23 760,2	31 086,3	21 675,3
Счета переоценки	472,0	390,0	548,1	961,5	434,5
<b>ВСЕГО: КАПИТАЛ</b>	<b>51 711,6</b>	<b>80 210,6</b>	<b>104 215,3</b>	<b>130 796,1</b>	<b>220 604,8</b>
<b>ВСЕГО: ОБЯЗАТЕЛЬСТВА И КАПИТАЛ</b>	<b>361 119,5</b>	<b>482 191,9</b>	<b>614 263,6</b>	<b>815 587,5</b>	<b>1 211 216,2</b>

\* Предварительные данные.

Источник: коммерческие банки КР.

<sup>1</sup> Указывается стоимость кредитов и финансовой аренды за минусом специального РППУ по ним.

<sup>2</sup> Включают кредиты банкам и другим финансово-кредитным организациям – резидентам и нерезидентам.

<sup>3</sup> Включают кредиты юридическим и физическим лицам – резидентам и нерезидентам.

<sup>4</sup> Включают счета юридических и физических лиц.

<sup>5</sup> Включают счета финансово-кредитных организаций, юридических и физических лиц.

**Таблица 14.**

Процентные ставки по депозитам коммерческих банков в национальной валюте (за период)  
(проценты)

	2021	2022	2023	2024	2025*
<b>По депозитам юридических лиц</b>	<b>2,3</b>	<b>3,3</b>	<b>3,1</b>	<b>2,9</b>	<b>3,7</b>
до востребования	0,4	1,4	1,4	0,9	1,3
по срочным депозитам:	10,9	12,6	11,9	11,5	10,8
<i>в том числе:</i>					
до 1 месяца	3,2	6,4	3,5	3,2	5,0
1-3 месяца	3,6	5,6	7,4	5,2	6,2
3-6 месяцев	6,5	9,0	8,7	7,9	7,6
6-12 месяцев	11,9	14,0	13,0	12,7	12,5
свыше 1 года	10,8	12,8	12,4	13,3	11,9
<b>По депозитам (вкладам) физических лиц</b>	<b>1,1</b>	<b>1,2</b>	<b>1,2</b>	<b>1,6</b>	<b>2,2</b>
до востребования	0,4	0,5	0,7	1,4	2,1
по срочным вкладам:	9,9	11,5	11,5	10,8	10,2
<i>в том числе:</i>					
до 1 месяца	5,8	6,1	5,8	1,5	2,2
1-3 месяца	4,7	5,6	6,9	6,2	6,4
3-6 месяцев	6,6	8,2	8,8	9,1	9,3
6-12 месяцев	10,4	12,4	12,1	12,6	12,8
свыше 1 года	11,4	12,8	13,4	13,7	12,6
<b>По депозитам нерезидентов</b>	<b>2,0</b>	<b>1,0</b>	<b>0,9</b>	<b>1,1</b>	<b>1,1</b>
до востребования	0,2	0,1	0,5	0,7	0,8
по срочным вкладам:	10,7	12,0	11,7	11,4	10,8
<i>в том числе:</i>					
до 1 месяца	6,4	7,7	6,2	1,4	1,8
1-3 месяца	5,5	6,9	7,9	7,5	7,0
3-6 месяцев	7,0	8,1	9,7	10,1	9,8
6-12 месяцев	11,0	12,5	12,5	13,0	13,2
свыше 1 года	11,7	13,3	13,5	14,0	12,6
<b>Средневзвешенная ставка</b>	<b>1,3</b>	<b>1,4</b>	<b>1,3</b>	<b>1,7</b>	<b>2,2</b>

\* Предварительные данные.

Источник: коммерческие банки КР.

**Таблица 15.**

Процентные ставки по депозитам коммерческих банков в иностранной валюте (за период)  
(проценты)

	2021	2022	2023	2024	2025*
<b>По депозитам юридических лиц</b>	<b>0,4</b>	<b>0,4</b>	<b>0,5</b>	<b>0,7</b>	<b>1,4</b>
до востребования	0,2	0,3	0,4	0,3	0,3
по срочным депозитам:	2,4	1,9	2,4	3,0	3,3
<i>в том числе:</i>					
до 1 месяца	0,9	0,5	0,9	4,1	5,1
1-3 месяца	2,1	2,0	2,5	2,1	10,0
3-6 месяцев	2,9	3,9	3,6	2,0	4,6
6-12 месяцев	3,0	2,0	2,8	3,3	3,2
свыше 1 года	3,5	2,4	2,4	2,6	3,2
<b>По депозитам (вкладам) физических лиц</b>	<b>0,2</b>	<b>0,2</b>	<b>0,2</b>	<b>0,2</b>	<b>0,3</b>
до востребования	0,0	0,0	0,0	0,0	0,1
по срочным вкладам:	2,5	2,7	2,9	3,2	3,3
<i>в том числе:</i>					
до 1 месяца	2,1	2,5	2,4	2,4	1,8
1-3 месяца	2,0	2,8	2,8	3,3	4,7
3-6 месяцев	1,7	2,5	2,7	2,9	3,1
6-12 месяцев	2,5	2,7	3,0	3,5	3,4
свыше 1 года	2,9	2,8	3,2	3,4	2,9
<b>По депозитам нерезидентов</b>	<b>0,3</b>	<b>0,1</b>	<b>0,1</b>	<b>0,1</b>	<b>0,1</b>
до востребования	0,0	0,0	0,0	0,0	0,0
по срочным вкладам:	2,5	1,9	1,2	1,9	1,8
<i>в том числе:</i>					
до 1 месяца	2,3	1,2	0,3	0,2	0,4
1-3 месяца	2,6	2,1	1,9	2,0	2,2
3-6 месяцев	1,8	2,1	1,9	2,2	2,7
6-12 месяцев	2,6	2,5	1,6	2,6	2,6
свыше 1 года	2,9	2,8	2,8	3,0	2,3
<b>Средневзвешенная ставка</b>	<b>0,3</b>	<b>0,2</b>	<b>0,2</b>	<b>0,2</b>	<b>0,2</b>

\* Предварительные данные.

Источник: коммерческие банки КР.

**Таблица 16.**

Процентные ставки по кредитам коммерческих банков в национальной валюте (за период)  
(проценты)

	2021	2022	2023	2024	2025*
<b>Средневзвешенная ставка</b>	<b>16,6</b>	<b>18,7</b>	<b>19,1</b>	<b>19,7</b>	<b>19,3</b>
Промышленность	15,0	15,1	16,3	16,6	15,9
Сельское хозяйство	19,1	18,8	19,5	17,7	17,4
Транспорт	20,0	20,3	19,2	20,0	18,7
Связь	19,7	12,7	11,3	13,3	17,4
Торговля	11,3	18,2	16,9	17,5	16,8
Заготовка и переработка	8,2	13,2	19,4	19,3	13,8
Строительство	20,3	22,4	21,1	20,0	18,4
Ипотека	14,4	12,2	16,3	16,7	16,7
Потребительские кредиты	21,3	20,6	21,8	22,8	21,2
Социальные услуги	15,7	18,5	15,7	17,1	16,4
Прочие	18,3	19,4	18,2	18,2	19,5
<i>в том числе:</i>					
<b>до 1 месяца</b>	<b>8,5</b>	<b>16,4</b>	<b>17,9</b>	<b>19,6</b>	<b>19,0</b>
Промышленность	12,9	4,7	16,3	26,6	25,8
Сельское хозяйство	1,7	6,1	14,7	23,6	25,7
Транспорт	1,2	0,0	6,8	24,7	17,0
Связь	20,8	-	-	-	-
Торговля	3,8	18,0	17,0	17,4	18,6
Заготовка и переработка	-	-	25,0	-	-
Строительство	0,0	0,0	0,0	-	16,7
Ипотека	13,1	20,4	4,3	-	12,5
Потребительские кредиты	14,4	14,0	23,0	27,6	21,6
Социальные услуги	-	-	0,0	-	25,0
Прочие	4,6	0,2	11,8	6,7	6,6
<b>1-3 месяца</b>	<b>19,6</b>	<b>20,2</b>	<b>17,0</b>	<b>18,8</b>	<b>13,7</b>
Промышленность	16,7	25,8	27,5	27,1	25,8
Сельское хозяйство	21,1	25,4	26,8	26,0	23,8
Транспорт	29,0	31,0	18,6	26,7	25,8
Связь	-	-	-	-	29,0
Торговля	16,2	20,1	12,5	19,5	17,1
Заготовка и переработка	-	29,0	25,0	-	-
Строительство	24,4	27,5	26,6	25,7	25,5
Ипотека	7,8	20,0	20,7	14,0	7,7
Потребительские кредиты	23,9	21,4	20,3	18,3	13,3
Социальные услуги	8,3	24,0	16,0	16,1	4,0
Прочие	26,8	27,3	26,9	26,2	22,0
<b>3-6 месяцев</b>	<b>19,4</b>	<b>19,0</b>	<b>18,6</b>	<b>19,3</b>	<b>15,0</b>
Промышленность	21,4	23,2	24,0	26,8	22,9
Сельское хозяйство	26,7	27,3	26,8	25,7	23,0
Транспорт	28,1	27,9	22,6	27,0	23,7
Связь	-	18,8	16,0	-	-
Торговля	12,5	19,4	17,9	17,9	14,7
Заготовка и переработка	26,7	28,1	27,5	28,4	-
Строительство	28,6	27,2	26,2	25,3	25,4
Ипотека	17,1	11,5	22,8	23,5	20,1
Потребительские кредиты	25,0	20,4	19,5	19,9	16,0
Социальные услуги	27,3	27,1	20,4	22,2	4,2
Прочие	23,3	22,3	27,7	23,2	21,7

\* Предварительные данные.

Источник: коммерческие банки КР.

**Таблица 16 (продолжение).**

Процентные ставки по кредитам коммерческих банков в национальной валюте (за период)  
(проценты)

	2021	2022	2023	2024	2025*
<b>6-12 месяцев</b>	<b>24,2</b>	<b>23,9</b>	<b>21,4</b>	<b>21,3</b>	<b>21,5</b>
Промышленность	21,0	24,3	23,0	24,1	22,8
Сельское хозяйство	21,8	23,5	23,8	23,4	20,8
Транспорт	25,6	23,7	23,4	24,2	20,6
Связь	20,4	29,3	27,0	23,0	26,3
Торговля	18,8	21,4	20,8	20,8	18,2
Заготовка и переработка	28,6	25,9	26,4	26,6	25,0
Строительство	26,8	26,1	26,6	25,2	22,2
Ипотека	19,3	19,3	17,5	20,3	17,4
Потребительские кредиты	26,6	24,8	21,5	22,4	22,5
Социальные услуги	23,9	22,4	23,4	22,8	17,8
Прочие	25,1	25,0	21,0	17,9	20,6
<b>1-3 года</b>	<b>19,9</b>	<b>20,3</b>	<b>20,6</b>	<b>20,8</b>	<b>21,4</b>
Промышленность	15,8	17,5	19,4	19,3	17,6
Сельское хозяйство	19,7	19,8	20,7	19,3	19,1
Транспорт	20,8	20,9	19,8	20,6	19,7
Связь	16,2	8,6	9,6	7,8	14,9
Торговля	17,3	17,8	16,8	16,9	16,9
Заготовка и переработка	8,0	12,7	20,3	19,1	13,1
Строительство	23,0	24,0	23,4	21,8	21,4
Ипотека	18,2	18,7	19,1	19,0	21,2
Потребительские кредиты	24,9	23,7	22,9	23,0	22,8
Социальные услуги	16,3	16,8	14,6	15,7	16,5
Прочие	18,8	20,5	20,8	19,9	21,1
<b>свыше 3 лет</b>	<b>16,1</b>	<b>16,4</b>	<b>17,8</b>	<b>17,9</b>	<b>17,9</b>
Промышленность	13,9	13,2	14,4	14,7	15,0
Сельское хозяйство	16,7	15,4	15,8	14,2	15,8
Транспорт	19,2	19,8	19,2	19,6	18,4
Связь	-	19,2	19,0	21,5	21,0
Торговля	16,5	18,9	17,3	18,1	16,9
Заготовка и переработка	7,5	13,9	19,6	19,3	13,6
Строительство	18,4	21,3	20,0	19,2	18,3
Ипотека	14,1	11,8	16,2	16,6	16,5
Потребительские кредиты	20,4	21,2	21,6	21,2	19,6
Социальные услуги	16,0	19,4	18,0	17,6	16,2
Прочие	15,7	19,1	19,5	17,8	19,4

\* Предварительные данные.

Источник: коммерческие банки КР.

**Таблица 17.**

Процентные ставки по кредитам коммерческих банков в иностранной валюте (за период)  
(проценты)

	2021	2022	2023	2024	2025*
<b>Средневзвешенная ставка</b>	<b>7,8</b>	<b>8,2</b>	<b>8,6</b>	<b>9,0</b>	<b>8,3</b>
Промышленность	8,6	7,7	8,7	8,5	8,1
Сельское хозяйство	10,6	8,4	11,6	8,8	7,6
Транспорт	11,1	8,6	7,7	8,1	7,5
Связь	9,0	6,0	9,5	-	-
Торговля	7,6	8,5	8,9	8,8	8,3
Заготовка и переработка	9,5	6,5	8,1	9,1	8,1
Строительство	8,3	8,3	8,3	9,0	8,4
Ипотека	10,6	9,6	9,8	9,4	8,8
Потребительские кредиты	4,1	3,9	8,2	11,0	12,1
Социальные услуги	9,2	8,4	8,0	8,1	10,3
Прочие	9,1	8,3	8,8	10,8	8,3
<i>в том числе:</i>					
<b>до 1 месяца</b>	<b>0,9</b>	<b>6,5</b>	<b>8,2</b>	<b>8,3</b>	<b>8,9</b>
Промышленность	4,9	4,0	-	-	-
Сельское хозяйство	-	8,0	-	-	-
Транспорт	-	-	-	-	-
Связь	-	-	-	-	-
Торговля	0,9	10,1	8,4	8,3	10,9
Заготовка и переработка	-	-	-	-	-
Строительство	-	-	-	-	-
Ипотека	-	-	-	-	-
Потребительские кредиты	0,7	1,3	9,3	13,2	15,1
Социальные услуги	-	-	23,0	23,0	27,0
Прочие	0,0	0,7	0,0	-	0,9
<b>1-3 месяца</b>	<b>6,7</b>	<b>9,9</b>	<b>8,6</b>	<b>16,5</b>	<b>15,9</b>
Промышленность	-	8,0	-	-	-
Сельское хозяйство	-	-	19,0	-	-
Транспорт	-	-	-	-	-
Связь	-	-	-	-	-
Торговля	7,6	10,6	9,6	16,3	16,0
Заготовка и переработка	-	-	-	-	-
Строительство	11,0	7,5	11,0	-	-
Ипотека	-	-	-	-	6,0
Потребительские кредиты	0,0	-	-	7,5	-
Социальные услуги	7,0	-	0,0	-	-
Прочие	5,0	-	-	15,0	-
<b>3-6 месяцев</b>	<b>7,4</b>	<b>10,3</b>	<b>10,0</b>	<b>15,3</b>	<b>12,9</b>
Промышленность	2,5	-	-	-	-
Сельское хозяйство	-	10,0	18,1	23,0	-
Транспорт	-	-	-	-	-
Связь	-	-	8,0	-	-
Торговля	11,7	10,3	10,0	15,3	12,9
Заготовка и переработка	-	-	-	-	-
Строительство	-	7,5	-	-	-
Ипотека	6,0	9,5	-	-	-
Потребительские кредиты	11,8	-	9,8	-	-
Социальные услуги	7,0	-	-	-	-
Прочие	2,1	-	3,3	10,0	8,0

\* Предварительные данные.

Источник: коммерческие банки КР.

**Таблица 17 (продолжение).**

Процентные ставки по кредитам коммерческих банков в иностранной валюте (за период)  
(проценты)

	2021	2022	2023	2024	2025*
<b>6-12 месяцев</b>	<b>8,8</b>	<b>8,0</b>	<b>8,5</b>	<b>9,3</b>	<b>8,6</b>
Промышленность	10,6	9,5	8,3	8,0	9,5
Сельское хозяйство	14,2	-	20,7	22,9	-
Транспорт	12,7	0,0	3,6	1,1	0,0
Связь	-	-	-	-	-
Торговля	9,4	7,9	8,8	10,4	9,4
Заготовка и переработка	-	-	-	-	-
Строительство	19,7	10,0	13,0	9,2	10,3
Ипотека	1,0	-	-	-	12,0
Потребительские кредиты	21,7	29,8	31,0	30,9	20,3
Социальные услуги	-	14,0	-	-	-
Прочие	4,8	3,3	10,3	0,0	0,0
<b>1-3 года</b>	<b>9,3</b>	<b>8,7</b>	<b>9,2</b>	<b>9,3</b>	<b>8,2</b>
Промышленность	8,8	8,4	8,9	8,6	8,4
Сельское хозяйство	11,2	8,3	12,8	9,3	9,5
Транспорт	13,1	11,6	6,7	6,9	5,3
Связь	9,0	-	10,0	-	-
Торговля	9,5	8,9	9,1	8,9	8,4
Заготовка и переработка	9,6	6,5	7,5	9,4	8,2
Строительство	9,5	9,0	9,7	8,7	8,1
Ипотека	10,8	10,0	10,2	14,8	10,6
Потребительские кредиты	12,7	14,8	6,6	4,5	8,7
Социальные услуги	10,0	9,4	8,5	8,4	8,1
Прочие	8,6	8,7	9,1	11,9	8,3
<b>свыше 3 лет</b>	<b>9,0</b>	<b>8,2</b>	<b>8,8</b>	<b>8,8</b>	<b>8,2</b>
Промышленность	8,7	7,3	8,7	8,7	8,1
Сельское хозяйство	10,1	8,1	10,9	8,5	7,6
Транспорт	10,4	8,3	10,0	10,8	9,5
Связь	-	6,0	9,3	-	-
Торговля	9,2	8,5	9,1	8,9	8,3
Заготовка и переработка	9,0	5,0	9,2	8,9	7,0
Строительство	8,0	8,3	8,2	9,0	8,6
Ипотека	11,0	9,8	9,8	9,4	8,7
Потребительские кредиты	13,1	10,9	11,3	11,4	11,3
Социальные услуги	8,7	8,1	8,6	8,2	8,5
Прочие	9,4	8,5	8,2	8,9	8,4

\* Предварительные данные.

Источник: коммерческие банки КР.

**Таблица 18.**

Процентные ставки по кредитам небанковских финансово-кредитных организаций  
(на конец периода)  
(проценты)

	2021	2022	2023	2024	2025*
<b>Микрофинансовые организации</b>	<b>29,1</b>	<b>30,0</b>	<b>32,0</b>	<b>30,3</b>	<b>29,8</b>
<i>из них по кредитам, направленным в:</i>					
Промышленность	28,3	28,7	30,7	29,4	23,0
Сельское хозяйство	29,7	31,4	33,3	31,9	30,8
Транспорт	27,6	28,0	27,6	27,4	26,6
Связь	-	-	37,7	33,0	32,9
Торговля и коммерция	27,4	27,7	27,8	27,3	26,1
Заготовка и переработка	14,4	27,2	23,4	27,2	17,0
Строительство и ипотека	28,3	28,7	29,1	27,3	26,0
Услуги	29,4	31,2	32,3	30,0	28,9
Потребительские кредиты	30,7	30,9	34,2	32,0	32,2
Кредиты финансово-кредитным организациям	16,2	18,2	20,0	19,2	18,7
Прочие	29,7	32,5	32,3	30,4	27,8
<b>Кредитные союзы</b>	<b>25,3</b>	<b>25,1</b>	<b>24,9</b>	<b>25,0</b>	<b>25,6</b>
<i>из них по кредитам, направленным в:</i>					
Промышленность	25,7	25,2	26,6	26,2	26,5
Сельское хозяйство	26,1	24,9	25,5	24,8	26,1
Транспорт и связь	25,4	25,4	24,5	25,6	26,2
Торговля и коммерция	26,4	26,5	26,6	25,2	26,0
Заготовка и переработка	26,1	25,3	16,3	-	25,2
Строительство и ипотека	19,7	20,0	20,3	20,5	21,7
Услуги	29,3	24,9	29,4	28,1	27,7
Прочие	27,8	27,2	25,9	26,8	27,0
<b>СФКО</b>	<b>14,8</b>	<b>14,8</b>	<b>15,0</b>	<b>15,2</b>	<b>15,4</b>

\* Предварительные данные.

Источник: небанковские финансово-кредитные организации КР.

**Таблица 19.**

Среднегодовой уровень процентных ставок по межбанковским кредитам  
(проценты)

	2021	2022	2023	2024	2025
<b>Межбанковские операции репо</b>	<b>5,7</b>	<b>12,1</b>	<b>11,5</b>	<b>7,5</b>	<b>4,4</b>
до 1 дня	5,4	11,7	11,3	9,3	4,2
2 - 7 дней	5,7	12,2	11,4	7,6	4,2
8 - 14 дней	6,3	12,7	12,3	7,5	4,2
15 - 30 дней	5,7	8,5	13,0	-	5,2
31 - 60 дней	-	10,0	-	-	6,0
61 - 90 дней	-	-	-	-	-
91 - 180 дней	-	-	-	-	5,1
181 - 360 дней	-	-	-	-	-
свыше 360 дней	-	-	-	-	-
<b>Межбанковские кредиты в национальной валюте</b>	-	-	-	-	-
до 1 дня	-	-	-	-	-
2 - 7 дней	-	-	-	-	-
8 - 14 дней	-	-	-	-	-
15 - 30 дней	-	-	-	-	-
31 - 60 дней	-	-	-	-	-
61 - 90 дней	-	-	-	-	-
91 - 180 дней	-	-	-	-	-
181 - 360 дней	-	-	-	-	-
свыше 360 дней	-	-	-	-	-
<b>Межбанковские кредиты в иностранной валюте</b>	<b>7,0</b>	-	-	-	-
до 1 дня	-	-	-	-	-
2 - 7 дней	7,0	-	-	-	-
8 - 14 дней	-	-	-	-	-
15 - 30 дней	-	-	-	-	-
31 - 60 дней	-	-	-	-	-
61 - 90 дней	-	-	-	-	-
91 - 180 дней	-	-	-	-	-
181 - 360 дней	-	-	-	-	-
свыше 360 дней	-	-	-	-	-

Источник: коммерческие банки КР.

Примечание: процентные ставки указаны без учета сделок с нерезидентами.

**Таблица 20.**  
Сведения об уставном (акционерном) капитале коммерческих банков (на конец периода)  
(проценты)

Наименование банков	2021			2022			2023			2024			2025*		
	а	б	в	а	б	в	а	б	в	а	б	в	а	б	в
<b>Всего</b>	<b>37 210,0</b>	<b>36 955,0</b>	<b>10 802,2</b>	<b>44 372,2</b>	<b>44 222,2</b>	<b>10 821,3</b>	<b>60 267,7</b>	<b>60 118,7</b>	<b>12 177,2</b>	<b>76 941,8</b>	<b>76 941,8</b>	<b>22 776,3</b>	<b>161 463,1</b>	<b>161 463,1</b>	<b>26 585,4</b>
1 ОАО «Альда Банк»	3 524,6	3 524,6	-	6 624,6	6 624,6	-	12 401,8	12 401,8	-	16 467,5	16 467,5	-	19 767,5	19 767,5	-
2 ОАО РК «АМАНБАНК» <sup>1</sup>	1 054,6	799,6	0,1	949,6	799,6	0,1	949,6	800,6	0,1	-	-	-	-	-	-
3 ЗАО «Банк Азия»	670,0	670,0	593,1	809,0	809,0	732,1	1 000,0	1 000,0	861,7	1 200,0	1 200,0	1 061,7	1 300,0	1 300,0	1 161,7
4 ОАО Банк «Бай-Тулум»	790,0	790,0	401,8	790,0	790,0	401,8	790,0	790,0	-	800,0	800,0	-	800,0	800,0	-
5 ОАО «БАКАЙ БАНК»	2 771,7	2 771,7	-	2 771,7	2 771,7	-	5 186,0	5 186,0	-	7 000,0	7 000,0	-	10 000,0	10 000,0	-
6 ЗАО «Демир Кыргыз Интеграл Банк»	2 000,0	2 000,0	2 000,0	2 000,0	2 000,0	2 000,0	2 000,0	2 000,0	2 000,0	6 000,0	6 000,0	6 000,0	6 000,0	6 000,0	6 000,0
7 ОАО «Дос-Кредобанк»	817,0	817,0	-	817,0	817,0	-	817,0	817,0	-	1 585,7	1 585,7	-	2 120,4	2 120,4	-
8 ОАО «Евразийский Сберегательный Банк»	300,0	300,0	37,0	300,0	300,0	0,1	640,5	640,5	15,1	1 011,1	1 011,1	382,4	1 162,1	1 162,1	76,0
9 ОАО «Капитал Банк»	616,4	616,4	-	616,4	616,4	-	616,4	616,4	-	860,0	860,0	-	4 860,0	4 860,0	-
10 ЗАО «Банк Компанью»	1 000,6	1 000,6	1 000,6	1 000,6	1 000,6	1 000,6	1 000,6	1 000,6	1 000,6	1 000,6	1 000,6	1 000,6	1 000,6	1 000,6	1 000,6
11 ЗАО «Коммерческий Банк КСБ» <sup>2</sup>	670,0	670,0	502,5	670,0	670,0	502,5	800,0	800,0	600,0	1 000,0	1 000,0	750,0	1 000,0	1 000,0	650,1
12 ЗАО «Кыргызский Инвестиционно-Кредитный Банк»	1 483,3	1 483,3	1 334,9	1 499,4	1 499,4	1 349,5	2 049,0	2 049,0	1 844,1	2 001,0	2 001,0	1 800,9	2 010,6	2 010,6	1 809,5
13 ОАО «Кыргызкоммерцбанк»	1 000,0	1 000,0	529,2	1 000,0	1 000,0	529,2	1 000,0	1 000,0	529,0	1 000,0	1 000,0	529,2	1 200,0	1 200,0	635,0
14 ОАО «Мбанк» <sup>3</sup>	1 936,7	1 936,7	-	2 212,9	2 212,9	-	5 103,0	5 103,0	-	8 700,9	8 700,9	-	13 537,6	13 537,6	-
15 ОАО «Оптима Банк»	1 050,0	1 050,0	1 020,0	1 050,0	1 050,0	1 020,0	2 100,0	2 100,0	2 040,0	2 100,0	2 100,0	2 040,0	5 600,0	5 600,0	5 440,0
16 ОАО «Кермет Банк»	8 698,7	8 698,7	78,1	8 698,7	8 698,7	-	8 698,7	8 698,7	-	8 698,7	8 698,7	6 524,1	8 698,7	8 698,7	6 524,1
17 ОАО «Элдик Банк» <sup>4</sup>	3 379,2	3 379,2	-	7 079,2	7 079,2	-	9 400,8	9 400,8	-	12 201,5	12 201,5	-	76 328,1	76 328,1	-
18 ЗАО АКБ «Толубай»	700,0	700,0	10,3	736,0	736,0	10,8	808,0	808,0	11,9	871,0	871,0	12,8	934,0	934,0	13,6
19 ОАО «ФинансКредитБанк»	710,0	710,0	-	710,0	710,0	-	710,0	710,0	-	847,5	847,5	-	861,0	861,0	-
20 ЗАО «Финна Банк»	1 474,8	1 474,8	1 474,8	1 474,8	1 474,8	1 474,8	1 474,8	1 474,8	1 474,8	1 474,8	1 474,8	1 474,8	1 474,8	1 474,8	1 474,8
21 ОАО «Ойбанк» <sup>5</sup>	1 200,0	1 200,0	1 200,0	1 200,0	1 200,0	1 200,0	1 200,0	1 200,0	1 200,0	1 200,0	1 200,0	1 200,0	1 800,0	1 800,0	1 800,0
22 ЗАО «ЭвоИсламбанк»	762,3	762,3	19,8	762,3	762,3	-	921,6	921,6	-	921,6	921,6	-	1 007,7	1 007,7	-
23 Бишкекский филиал Национального банка Пакистана <sup>6</sup>	600,0	600,0	600,0	600,0	600,0	600,0	600,0	600,0	600,0	-	-	-	-	-	-

Источники: коммерческие банки КР.

\* Без учета банка, лицензия которому была выдана в 2025 году.

Примечание: а - объявленный уставный капитал, б - оплаченный уставный капитал, в - в том числе иностранный капитал.

<sup>1</sup> С 07.06.2024 года ОАО РК «АМАНБАНК» прошло перерегистрацию в ОАО МФК «Аман Кредит».

<sup>2</sup> С 02.11.2023 года ЗАО «Кыргызско-Швейцарский Банк» переименовано в ЗАО «Коммерческий Банк КСБ».

<sup>3</sup> С 05.02.2025 г. ОАО «Коммерческий банк КЫРГЫЗСТАН» переименовано в ОАО «Мбанк».

<sup>4</sup> С 05.06.2024 г. ОАО «РСК Банк» переименовано в ОАО «Элдик Банк».

<sup>5</sup> С 17.09.2024 г. ОАО «Халык Банк Кыргызстан» переименовано в ОАО «ОйБанк».

<sup>6</sup> С 19.06.2024 г. отозвана лицензия Бишкекского филиала Национального банка Пакистана.

**Таблица 21.**

Сведения о головных учреждениях и филиалах коммерческих банков на конец 2025 года\*

Банк	Местонахождение головного учреждения	Всего филиалов	г. Бишкек	Баткенская область	Джалал-Абадская область	Иссык-Кульская область	Нарынская область	Ошская область	Таласская область	Чуйская область
1	ОАО «Айыл Банк»	41	5	4	6	6	2	10	2	6
2	ЗАО «Банк Азин»	7	4	-	1	1	-	1	-	-
3	ОАО Банк «Бай-Тушум»	7	1	1	1	1	1	1	1	-
4	ОАО «БАКАЙ БАНК»	20	9	1	2	2	-	3	3	2
5	ЗАО «Демир Кыргыз Интернэшнл Банк»	14	7	1	1	1	1	2	1	-
6	ОАО «Дос-Кредобанк»	10	2	1	1	2	1	1	1	1
7	ОАО «Евразийский Сберегательный Банк»	2	1	-	-	-	-	1	-	-
8	ОАО «Капитал Банк»	7	1	1	1	1	-	2	1	-
9	ЗАО «Банк Компаньон»	18	4	2	4	2	1	3	1	1
10	ЗАО «Коммерческий Банк КСБ»	3	1	-	-	1	-	1	-	-
11	ЗАО «Кыргызский Инвестиционно-Кредитный Банк»	23	8	1	2	1	3	5	1	2
12	ОАО «Кыргызкоммерцбанк»	3	2	-	-	-	-	1	-	-
13	ОАО «Мбанк» <sup>1</sup>	18	6	1	4	1	1	1	1	3
14	ОАО «Оптима Банк»	22	10	1	1	3	1	2	1	3
15	ОАО «Керемет Банк»	10	1	2	1	3	-	1	1	1
16	ОАО «Элдик Банк»	53	5	5	11	7	5	9	4	7
17	ЗАО АКБ «Толубай»	2	2	-	-	-	-	-	-	-
18	ОАО «ФинансКредитБанк»	5	-	-	1	1	1	1	-	1
19	ЗАО «ФИНКА Банк»	24	3	3	5	2	2	4	2	3
20	ОАО «О!Банк»	10	4	-	1	2	-	2	-	1
21	ЗАО «ЭкоИсламикБанк»	7	2	-	1	1	-	2	-	-

Источник: Реестр выданных банковских лицензий и Реестр филиалов банков, ведущихся в НБКР.

\* Без учета банка, лицензия которому была выдана в 2025 году.

<sup>1</sup> С 05.02.2025 г. ОАО «Коммерческий банк КЫРГЫЗСТАН» переименовано в ОАО «Мбанк»

**Таблица 22.**

Структура кассовых оборотов коммерческих банков в национальной валюте и возвратность денег в 2025 году  
(млрд сомов)

	Поступления						Выдачи					Итого	Отклонение (+/-) (9-4)	Возвратность (%) (4/9)
	налогов, пошлин и сборов	от продажи иностранной валюты	прочие	Итого	на выплату зарботной платы	на выплату пенсий и пособий	на выплату иностранной валюты	на прочие расходы	Итого					
<b>Всего по Кыргызской Республике</b>	<b>175,5</b>	<b>396,5</b>	<b>5 163,8</b>	<b>5 735,8</b>	<b>6,0</b>	<b>8,6</b>	<b>532,1</b>	<b>5 276,3</b>	<b>5 822,9</b>	<b>87,1</b>	<b>98,5</b>			
г. Бишкек	107,1	342,3	2 868,2	3 317,6	2,1	1,8	321,5	3 004,7	3 330,1	12,5	99,6			
г. Ош	11,9	22,9	607,3	642,1	0,1	0,3	74,5	597,4	672,3	30,2	95,5			
Баткенская область	1,4	3,2	245,0	249,6	0,3	0,7	28,3	220,1	249,4	(0,2)	100,1			
Джалал-Абадская область	3,1	7,5	476,9	487,5	0,4	1,1	55,2	459,4	516,1	28,6	94,5			
Иссык-Кульская область	1,6	5,4	237,5	244,5	0,0	0,1	13,8	236,9	250,8	6,3	97,5			
Нарынская область	0,6	1,3	103,5	105,4	0,0	0,9	2,2	106,8	109,9	4,5	95,9			
Ошская область	9,2	2,5	177,7	189,4	0,2	1,9	16,8	170,4	189,3	(0,1)	100,1			
Таласская область	0,4	1,3	112,7	114,4	1,0	0,3	4,8	114,1	120,2	5,8	95,2			
Чуйская область	40,2	10,1	335,0	385,3	1,8	1,5	15,0	366,5	384,8	(0,5)	100,1			

Источник: коммерческие банки КР.

**Таблица 23.**  
Структура платежей в ГСРРВ

	2021		2022		2023		2024		2025	
	Объем, млн сомов	Кол-во	Объем, млн сомов	Кол-во	Объем, млн сомов	Кол-во	Объем, млн сомов	Кол-во	Объем, млн сомов	Кол-во
платежи до 1 тыс сомов	25	44 123	21	42 424	33	71 044	44	94 194	53	113 459
от 1 тыс до 100 тыс сомов	7 054	269 722	8 555	318 259	12 845	481 790	19 689	742 118	30 305	1 096 441
от 100 тыс до 1 млн сомов	55 249	134 324	65 305	163 008	91 178	234 801	131 343	343 264	206 494	542 913
от 1 млн до 10 млн сомов	378 242	130 018	494 170	167 797	637 580	212 277	804 958	266 008	1 043 178	350 428
от 10 млн до 100 млн сомов	765 068	23 082	953 734	29 741	1 244 394	40 201	1 280 881	42 560	1 599 196	54 087
платежи более 100 млн сомов	4 117 732	6 582	8 793 353	10 514	11 652 753	11 587	29 766 804	14 332	57 198 880	17 455
<b>Всего</b>	<b>5 323 370</b>	<b>607 851</b>	<b>10 315 139</b>	<b>731 743</b>	<b>13 638 784</b>	<b>1 051 700</b>	<b>32 003 720</b>	<b>1 502 476</b>	<b>60 078 106</b>	<b>2 174 783</b>

Источник: Гроссовая система расчетов в режиме реального времени.

**Таблица 24.**  
Структура клиринговых платежей в СПК в разрезе по областям

	2021			2022			2023			2024			2025	
	Объем, млн сомов	Кол-во платежей	Объем, млн сомов	Кол-во платежей	Объем, млн сомов	Кол-во платежей	Объем, млн сомов	Кол-во платежей	Объем, млн сомов	Кол-во платежей	Объем, млн сомов	Кол-во платежей	Объем, млн сомов	Кол-во платежей
Чуйская область	204 809	5 168 982	219 869	5 466 159	300 675	6 871 633	330 951	7 008 319	386 940	7 507 643				
Баткенская область	3 097	398 279	3 484	378 701	4 716	428 701	5 073	441 798	5 249	279 464				
Джалал-Абадская область	6 500	594 079	7 192	545 190	8 725	536 032	9 721	574 976	10 172	365 586				
Иссык-Кульская область	3 606	415 034	4 204	404 082	5 645	439 204	6 392	432 688	6 726	292 336				
Нарынская область	1 494	188 747	1 666	174 749	1 998	185 682	2 478	175 533	2 699	121 767				
Ошская область	14 787	977 943	18 801	897 521	25 913	1 106 729	28 586	1 274 701	32 085	1 044 937				
Таласская область	1 431	177 993	1 413	158 704	1 572	163 394	1 947	170 810	2 104	119 792				
<b>Всего по Кыргызской Республике</b>	<b>235 723</b>	<b>7 921 057</b>	<b>256 629</b>	<b>8 025 106</b>	<b>349 244</b>	<b>9 731 375</b>	<b>385 147</b>	<b>10 078 825</b>	<b>445 975</b>	<b>9 731 525</b>				

Источник: Система пакетного клиринга.

**Таблица 25.**

Сведения об операциях с платежными картами в торгово-сервисных предприятиях

Вид карт	2021		2022		2023		2024		2025	
	Кол-во транзакций	Объем, тыс. сомов	Кол-во транзакций	Объем, тыс. сомов	Кол-во транзакций	Объем, тыс. сомов	Кол-во транзакций	Объем, тыс. сомов	Кол-во транзакций	Объем, млн сомов
Элкарт	15 165 133	12 957 884	27 832 631	38 438 990	43 976 559	67 027 351	56 436 351	82 386 303	52 772 854	124 646 655
Элкарт-UPI	13 815	18 150	12 814	29 870	12 673	44 107	7 338	45 208	763	5 555
Золотая Корона (Алай-Кард)	17 314	10 024	5 041	3 137	840	8 527	237	1 677	7	26
Visa	15 594 485	23 138 702	28 364 914	45 037 814	65 101 728	106 042 487	107 047 451	166 495 633	141 505 618	282 057 414
Master Card	738 313	1 612 869	775 760	2 330 723	740 284	4 573 876	1 105 391	8 145 277	1 783 137	10 497 930
American Express	453	17 411	1 497	49 833	2 187	52 006	1 976	59 626	617	18 555
Union Pay	2 771	4 114	6 243	9 287	12 801	18 635	13 548	30 351	21 030	241 617
Мир	20 364	16 847	379 959	843 384	325 664	599 968	134 035	55 614	-	-

Источник: коммерческие банки КР.

**Таблица 26.**  
Сведения о периферийных устройствах в разрезе регионов

Наименование региона	2021			2022			2023			2024			2025		
	Кол-во банкоматов	Кол-во терминалов	Кол-во платежных терминалов	Кол-во банкоматов	Кол-во терминалов	Кол-во платежных терминалов	Кол-во банкоматов	Кол-во терминалов	Кол-во платежных терминалов	Кол-во банкоматов	Кол-во терминалов	Кол-во платежных терминалов	Кол-во банкоматов	Кол-во терминалов	Кол-во платежных терминалов
г. Бишкек	721	8 467	550	765	10 210	657	816	13 329	765	853	21 121	859	960	37 124	1025
Чуйская область	196	1 069	207	208	1 481	223	240	2 595	271	285	3 733	299	292	5 827	321
Иссык-Кульская область	188	918	247	195	1 164	292	221	1 769	344	249	2 988	416	281	5 589	456
Нарынская область	80	259	94	84	332	115	86	537	141	99	788	177	109	976	195
Таласская область	74	248	119	80	364	130	92	538	151	95	1 103	167	111	1 782	165
Джалал-Абадская область	245	712	300	266	923	330	314	1 423	384	373	2 088	453	425	4 270	470
Ошская область	301	1 169	418	332	1 445	454	367	2 240	534	435	3 675	616	458	6 474	617
Баткенская область	105	225	138	111	333	155	124	578	185	140	834	205	165	1 644	230
<b>Итого</b>	<b>1 910</b>	<b>13 067</b>	<b>2 073</b>	<b>2 041</b>	<b>16 252</b>	<b>2 356</b>	<b>2 260</b>	<b>23 009</b>	<b>2 775</b>	<b>2 529</b>	<b>36 330</b>	<b>3 192</b>	<b>2 801</b>	<b>63 686</b>	<b>3 479</b>

Источник: коммерческие банки КР.

\*Банкомат - аппаратно-программный комплекс, предназначенный для выдачи и/или приема наличных денежных средств, получения информации по совершенным транзакциям и совершения других операций с использованием карты или других инструментов дистанционного обслуживания.

\*Терминал - аппаратно-программный комплекс, позволяющий совершать транзакции путем считывания данных с карт и других инструментов дистанционного обслуживания. Терминал делится на следующие виды: POS-терминал; POS-терминал-ПВН; виртуальный POS-терминал, мобильный POS-терминал и терминал-ПВН.

\*Платежный терминал - терминал, предназначенный для приема (cash-in)/выдачи (cash-out) наличных денежных средств от клиентов/ам банков, держателей/ями карт, пользователей/ями сервисов, включая проведение операций в наличной и безналичной формах в адрес поставщиков услуг.

**Таблица 27.**

Перечень дополнительных разрешений на проведение банковских операций

Виды дополнительных разрешений	Виды операций	Количество банков
Разрешение на право осуществления операций с драгоценными металлами	операции с аффинированными мерными слитками, эмитируемыми (выпущенными) Национальным банком	13
	операции с драгоценными металлами в виде аффинированных стандартных и мерных слитков других эмитентов в наличной и безналичной формах	7
	операции с драгоценными металлами в виде аффинированных стандартных и мерных слитков других эмитентов в обезличенном виде (в безналичной форме)	3
Разрешение на право выпуска электронных денег	выпуск электронных денег	7
		4*
Разрешение на право осуществления деятельности по приему, обработке и выдаче финансовой информации	осуществление деятельности по приему, обработке и выдаче финансовой информации (процессинг, клиринг) по платежам и расчетам третьих лиц участникам платежной системы, данного процессингового, клирингового центра	1
«Исламское окно»	операции и сделки в соответствии с исламскими принципами банковского дела и финансирования: - договор «мудароба» - договор «мурабаха» - договор «кард» - договора «иджара и иджара мунтахийя биттамлик»	2
	операции и сделки в соответствии с исламскими принципами банковского дела и финансирования: - договор «мудароба» - договор «мурабаха» - договор «кард» - договора «иджара и иджара мунтахийя биттамлик» - договора «истиснаа и параллельная истиснаа»	1
	операции и сделки в соответствии с исламскими принципами банковского дела и финансирования: - договор «мудароба» - договор «мурабаха» - договор «кард»	1
	операции и сделки в соответствии с исламскими принципами банковского дела и финансирования: - договор «мурабаха» - договор «кард» - договора «иджара и иджара мунтахийя биттамлик» - договора «истиснаа и параллельная истиснаа»	1

*\*В перечень разрешенных банковских операций не включены операции по обработке (процессинг) транзакций с использованием электронных денег.*

**Приложение 4**  
к отчету Национального банка  
Кыргызской Республики за 2025 год

**Информационные инструменты Национального банка Кыргызской Республики**

№	Наименование	Периодичность	Содержание	Формат публикации
1.	Годовой отчет Национального банка Кыргызской Республики	Ежегодно	Отражает результаты деятельности Национального банка за отчетный год в сфере денежно-кредитной политики, банковской и платежной системах, секторе небанковских финансово-кредитных организаций, включает финансовую отчетность и иную информацию о Национальном банке.	Печатная версия публикуется на кыргызском и русском языках, представляется в Жогорку Кенеш, Администрацию Президента Кыргызской Республики, направляется в вузы и библиотеки Кыргызской Республики. Электронная версия доступна на кыргызском, русском и английском языках на официальном интернет-сайте Национального банка в разделе «Публикации».
2.	Отчет о стабильности финансового сектора Кыргызской Республики	Два раза в год	Представляет результаты мониторинга и анализа стабильности финансовой системы Кыргызской Республики.	Публикуется на официальном интернет-сайте Национального банка на кыргызском, русском и английском языках в разделе «Публикации». Номер ISSN: 1694-8939.
3.	Отчет о денежно-кредитной политике	Ежеквартально	Включает комплексную оценку экономической ситуации в Кыргызской Республике и во внешней среде, меры и результаты проводимой денежно-кредитной политики, а также прогнозные оценки Национального банка по основным макроэкономическим показателям.	Публикуется на кыргызском, русском и английском языках на официальном интернет-сайте Национального банка в разделе «Денежно-кредитная политика».
4.	Платежный баланс Кыргызской Республики	Ежеквартально	Описывает тенденции развития внешнего сектора экономики, содержит статистические данные платежного баланса Кыргызской Республики, в том числе внешней торговли, внешнего долга, международной инвестиционной позиции, а также методологическую основу составления платежного баланса.	Публикуется на официальном интернет-сайте Национального банка на кыргызском, русском и английском языках в разделе «Публикации». Номер ISSN: 1694-8963.
5.	Отчет о состоянии платежной системы Кыргызской Республики	Ежеквартально	Содержит сведения о состоянии платежной системы Кыргызской Республики, включающие информацию о наличном обороте денежных средств, денежных переводах, операциях с использованием различных платежных инструментов, об объемах платежей, проведенных через межбанковские системы, а также о решениях Национального банка по регулированию и развитию платежной системы.	Публикуется на официальном интернет-сайте Национального банка на кыргызском и русском языках в разделе «Платежная система».

6.	Тенденции развития банковского сектора	Ежеквартально	Краткий обзор изменений основных показателей банковского сектора Кыргызской Республики.	Публикуются на официальном интернет-сайте Национального банка на кыргызском, русском и английском языках в разделе «Статистика/ Банковская статистика/ Обзор банковской системы Кыргызской Республики».
7.	Бюллетень Национального банка Кыргызской Республики	Ежемесячно	Содержит статистические сведения об основных макроэкономических показателях; данные по реальному, монетарному и внешнеэкономическому секторам экономики и государственным финансам; данные по денежно-кредитной и финансовой статистике, основные показатели деятельности финансово-кредитных организаций и функционирования платежной системы; методологию формирования отдельных показателей.	Публикуется на официальном интернет сайте Национального банка на кыргызском, русском и английском языках в разделе «Публикации».
8.	Журнал «Нормативные акты Национального банка Кыргызской Республики»	Ежеквартально	Включает нормативные правовые акты, принимаемые Национальным банком.	Печатная версия публикуется на кыргызском и русском языках, предоставляется в Жогорку Кенеш, Администрацию Президента Кыргызской Республики, в Верховный суд Кыргызской Республики, Конституционный суд Кыргызской Республики. Электронная версия доступна на кыргызском и русском языках на официальном интернет-сайте Национального банка в разделе «Публикации».
9.	Радиопередача «Национальный банк сообщает»	Еженедельно	Освещает основные события в деятельности Национального банка по актуальным вопросам денежно-кредитной политики, банковской и платежной систем, банковского законодательства, защиты прав потребителей банковских услуг и другим вопросам.	Транслируется радиостанцией «Биринчи радио» НТРК (FM 104.1) на кыргызском и русском языках.
10.	Телерубрика «Национальный банк сообщает»	Ежедневно (кроме выходных)	Предоставляет информацию об официальных курсах валют и ценах на мерные золотые слитки в виде интерактивной инфографики.	Транслируется на кыргызском и русском языках на телеканалах НТРК и «Ала-Тоо 24».
11.	Официальный интернет-сайт Национального банка	Обновляется в режиме реального времени	Является официальным представительство Национального банка в интернет-пространстве.	Информация размещается на кыргызском, русском и английском языках по адресу: <a href="http://www.nbkr.kg">www.nbkr.kg</a>
12.	Интернет-сайт Национального банка по финансовой грамотности	Обновляется в режиме реального времени	Является информационным интернет-ресурсом, направленным на содействие повышению финансовой грамотности населения, включает образовательные и разъясняющие материалы по финансовой грамотности в виде статей, аудио- и видеороликов, а также других инструментов.	Информация размещается на кыргызском и русском языках по адресу: <a href="http://www.finsabat.kg">www.finsabat.kg</a>

13.	Веб-сайт numizmat.nbkr.kg по продаже нумизматических ценностей	Обновляется при необходимости (выпуск новых коллекционных монет, завершение остатков монет для реализации)	Содержит информацию о коллекционных монетах, выпущенных Национальным банком, для реализации на внутреннем рынке.	Информация размещается в режиме реального времени на кыргызском и русском языках по ссылке <a href="http://www.numizmat.nbkr.kg">www.numizmat.nbkr.kg</a>
14.	Официальные страницы в социальных сетях	Обновляются в режиме реального времени	Предоставляют сведения о принятых решениях, графические и видеоматериалы, информацию в виде инфографики с применением данных, размещенных на официальном интернет-сайте Национального банка, а также информацию о повышении финансовой грамотности населения.	Информация размещается на кыргызском и русском языках по следующим ссылкам: <a href="https://youtube.com/@NationalBankKR">youtube.com/@NationalBankKR</a> <a href="https://facebook.com/kyrgyzbank1992/">facebook.com/kyrgyzbank1992/</a> <a href="https://instagram.com/nbkr_kg/">instagram.com/nbkr_kg/</a> <a href="https://telegram.me/NBKR_news">telegram – @NBKR_news</a> <a href="https://youtube.com/@finsabat">youtube.com/@finsabat</a> <a href="https://facebook.com/finsabat.kg/">facebook.com/finsabat.kg/</a> <a href="https://instagram.com/finsabat/">instagram.com/finsabat/</a>

**Приложение 5**  
к отчету Национального банка  
Кыргызской Республики за 2025 год

**Список сокращений**

ВБ (WB)	Всемирный банк (World Bank)
ВВП	валовой внутренний продукт
ГКВ	государственные казначейские векселя
ГКО	государственные казначейские облигации
ГКО-В	государственные казначейские облигации, номинированные в иностранной валюте
ГСРРВ	Грассовая система расчетов в режиме реального времени
ГЦБ	государственные ценные бумаги
ГФ	гарантийный фонд
ДКП	денежно-кредитная политика
ЕАЭС	Евразийский экономический союз
ЕБРР (EBRD)	Европейский банк реконструкции и развития (European Bank for Reconstruction and Development)
ЕСБ	Евразийский совет центральных (национальных) банков
ЖСКК	жилищно-сберегательная кредитная компания
ЗАО	закрытое акционерное общество
ИБР (IDB)	Исламский банк развития (Islamic Development Bank)
ИПФ	исламские принципы финансирования
ИПЦ	индекс потребительских цен
КНР	Китайская Народная Республика
КС	кредитные союзы
КСВП	Консультационный совет по валютной политике национальных (центральных) банков государств – членов ЕАЭС
КФБ	Кыргызская фондовая биржа
МВД	Министерство внутренних дел
МВФ (IMF)	Международный валютный фонд (International Monetary Fund)
МКА	микрокредитные агентства
МКК	микрокредитные компании
МПЦ	Межбанковский Процессинговый Центр
МРГ	межведомственная рабочая группа
МФК	микрофинансовые компании
МФО	международные финансовые организации
НБКР	Национальный банк Кыргызской Республики
НПА	нормативные правовые акты
НСК КР	Национальный статистический комитет Кыргызской Республики
НТРК	Национальная телерадиовещательная корпорация
НСФКО	небанковские специализированные финансово-кредитные организации
НФКО	небанковские финансово-кредитные организации
ОАО	открытое акционерное общество
ОАЭ	Объединенные Арабские Эмираты

ОБСЕ (OSCE)	Организация по безопасности и сотрудничеству в Европе (Organization for Security and Co-operation in Europe)
ОПС	операторы платежных систем
ОРТ	обязательное резервное требование
ОсОО	общество с ограниченной ответственностью
ОТГ	Организация тюркских государств
ОЮЛ	объединение юридических лиц
ОЭСР	Организации экономического сотрудничества и развития
ПВН	пункт выдачи наличных
ПИФР	Принципы для инфраструктуры финансового рынка (Principles for Financial Market Infrastructures)
ПО	платежные организации
ПФПД/ЛПД	противодействие финансированию преступной деятельности и легализации (отмыванию) преступных доходов
ПРО	периодическая регулятивная отчетность
ПРООН	программа развития Организации Объединенных Наций
РБО	регулятивная банковская отчетность
РППУ	резерв на покрытие потенциальных потерь и убытков
РПБ6	Руководство по платёжному балансу и международной инвестиционной позиции, 6-е издание
СВИФТ (SWIFT)	Международная межбанковская система передачи информации и совершения платежей (Society for Worldwide Interbank Financial Telecommunications)
СМИ	средства массовой информации
СМЭВ	Система межведомственного электронного взаимодействия
СПЗ (SDR)	Специальные права заимствования (Special Drawing Rights)
СПК	Система пакетного клиринга
СФКО	специализированная финансово-кредитная организация
США	Соединенные Штаты Америки
ТСП	торгово-сервисные предприятия
ФАТФ (FATF)	Группа по разработке и внедрению международных стандартов по борьбе с отмыванием денег и финансированием терроризма (Financial Action Task Force on Money Laundering)
ФОб	цена на границе страны-импортера (Free on Board)
ФКО	финансово-кредитные организации
ФПД/ЛПД	финансирование преступной деятельности и легализация (отмывание) преступных доходов
ШОС	Шанхайская организация сотрудничества
API	интерфейс прикладного программирования (Application programming interface), набор процедур, протоколов и инструментов для создания программных приложений
BIR	Бишкекская межбанковская ставка (Bishkek Interbank Rate)
CAP	сертифицированный бухгалтер-практик (Certified Accounting Practitioner)
ССАМТАС	Региональный центр развития потенциала для региона Кавказа, Центральной Азии и Монголии (The Caucasus, Central Asia, and Mongolia Regional Capacity Development Center (CCAMTAC))
CIA	дипломированный внутренний аудитор (Certified Internal Auditor)

CIPA	сертифицированный международный профессиональный бухгалтер (Certified International Professional Accountant)
ESG-принципы	ESG-принципы деятельности, основанные на защите окружающей среды, создании благоприятных социальных условий, добросовестном отношении к сотрудникам и надлежащем корпоративном управлении (Environmental, Social, Governance principles).
IFC	Международная финансовая корпорация (International Finance Corporation)
JICA	Японское агентство международного сотрудничества (Japan International Cooperation Agency)
JDS	Стипендия по проекту развития человеческих ресурсов (The Project for Human Resource Development Scholarship)
JISPA	Стипендиальная программа Японии и МВФ для Азии (Japan-IMF Scholarship Program for Asia)
KOICA	Корейское агентство международного сотрудничества (Korea International Cooperation Agency Kyrgyz Republic Office)
MMDF	Money Market Diagnostic Framework
ROA	коэффициент прибыльности активов (Return on Assets)
ROE	коэффициент прибыльности капитала (Return on Equity)
P2P	денежный перевод от одного физического лица другому (Person-to-Person)
SECO	Швейцарский государственный секретариат по экономическим вопросам (State Secretariat for Economic Affairs)
QR-код	код быстрого ответа, штрихкод (quick response code)