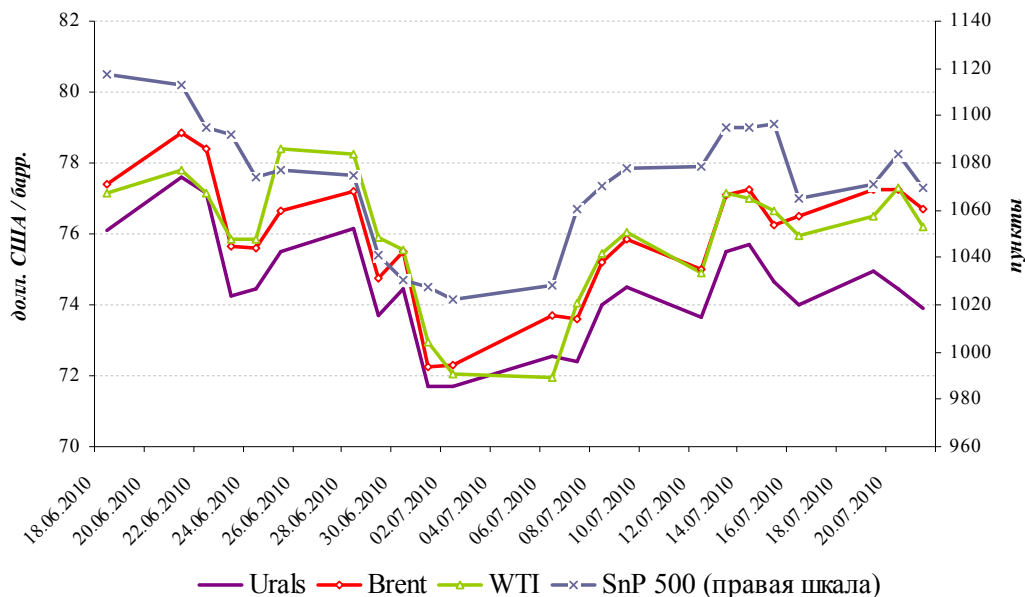


Рынок нефти

Текущее состояние рынка нефти

В ходе мониторинга рынка нефти с 18.06.2010 по 21.07.2010 года цена на основные сорта (Urals, Brent, WTI) колебалась в диапазоне 71,7-78,9 доллара США за баррель. В целом рынок нефти оставался достаточно стабильным, следуя динамике фондовых рынков (индекс широкого рынка – S&P 500).



Значительное влияние на динамику рынка нефти оказывали макроэкономические данные из США: рост промышленного производства, а также тенденция к сокращению числа первичных обращений за пособием по безработице. При этом негативную динамику демонстрировали индексы деловой активности в крупнейших регионах США, что практически нивелировало позитивный настрой рынка в отношении восстановления спроса на нефть.

Между тем спрос на нефть в Китае продолжает стремиться к новым максимумам. Так, объем переработки нефти на китайских НПЗ¹ обновил исторический максимум (8,6 млн. баррелей в сутки), увеличившись на 10,7 процента в годовом выражении. Темпы роста спроса на нефть со стороны Китая продолжают следовать уверенному восходящему тренду.

Выступление председателя ФРС США в рамках полугодичного отчета в сенате способствовало оттоку капитала из высоко-рисковых сырьевых активов (нефть, продовольствие и др.). Председатель ФРС заявил о возможной крупномасштабной реализации ипотечных облигаций, приобретенных ФРС в рамках государственной антикризисной программы. Подобный шаг может привести к существенному сокращению ликвидности (в т.ч. на сырьевых рынках).

По итогам торгов 21 июля 2010 года цены по сделкам с нефтяными фьючерсами составляли (долларов США/барр.):

- WTI (сентябрь) – 76,56 доллара США за баррель;
- Brent Crude (июль) – 75,37 доллара США за баррель.

По итогам мониторинга с 18.06.2010 по 21.07.2010 года средние цены (долларов США/барр.) на основные сорта нефти составили:

Urals	Brent	WTI
74,5	75,9	75,9

Источник: Reuters

¹ Нефтеперерабатывающий завод

Прогнозы на кратко- и среднесрочную перспективу

МВФ понизил прогноз цен на нефть в 2010-2011 году. Согласно новым оценкам, баррель нефти в 2010 году в среднем будет стоить 75,3 доллара США, а в 2011 году – 77,5 доллара США. Это значительно ниже апрельских прогнозов, которые равнялись 80 и 83 долларов соответственно.

В то же время прогнозы индексов цен нетопливных биржевых товаров остались в целом неизменными. МВФ также подчеркивает, что инфляционное давление останется сниженным, при этом в ряде развитых стран остаются актуальными риски дефляции, передает ИА «ПРАЙМ-ТАСС».

Международное энергетическое агентство (МЭА) повысило прогноз мирового спроса на нефть в 2010 году на 100 тысяч баррелей в день по сравнению с прогнозом, представленным в июне 2010 года, до 86,5 млн. баррелей в сутки. Таким образом, прогноз МЭА на 2010 год превосходит показатели 2009 года на 2,1 процента, или на 1,8 млн. баррелей в сутки.

В 2011 году МЭА ожидает, что спрос на нефть в мире вырастет на 1,6 процента по сравнению с 2010 годом. По мнению МЭА, основной рост спроса будет обеспечен за счет стран, *не входящих* в ОЭСР. В этих странах в 2011 году спрос вырастет на 3,8 процента, в то же время в странах ОЭСР спрос снизится на 0,5 процента.

ОПЕК

ОПЕК минимально скорректировала прогноз мирового спроса на нефть в 2010 году, понизив его на 100 тысяч баррелей в сутки по сравнению с прогнозом прошлого месяца – до 85,36 млн. баррелей в сутки, следует из июльского доклада ОПЕК, сообщает РИА «Новости».

Таким образом, по сравнению с 2009 годом рост спроса на нефть составит 1,1 процента, или 950 тысяч баррелей в сутки благодаря росту спроса в странах, *не входящих* в ОЭСР.

В 2011 году ОПЕК ожидает рост мирового ВВП на 3,7 процента. В 2011 году эксперты ОПЕК прогнозируют спрос на нефть ОПЕК в размере 28,8 млн. баррелей в сутки, то есть на 0,2 млн. баррелей в сутки больше, чем в 2010 году.

США

В соответствии с докладом Минэнерго США, за неделю с 12 по 16 июля 2010 года запасы нефти и нефтепродуктов в США характеризовались следующими изменениями:

(млн. барр.)

№		Сырая нефть	Бензин	Тяжелые дистилляты (мазут, дизтопливо)	Импорт сырой нефти (млн. барр./сут)
1	Рост(+) Сниж (-)	+0,4	+1,1	+3,9	+0,7
2	Всего:	353,5	222,2	166,6	10,0

Источник: РБК

Россия

ИА «РБК» сообщает, что согласно формуле, установленной законом о таможенно-тарифном регулировании, экспортная пошлина с 1 августа 2010 года должна составить:

- сырая нефть – 263,8 доллара США/тонна (+6,0 процента);
- светлые нефтепродукты – 190,0 доллара США/тонна (+5,6 процента);
- темные нефтепродукты – 102,4 доллара США/тонна (+5,7 процента).

По мнению министра финансов РФ в ближайшие три года цена на нефть может снизиться до 60 долларов США за баррель, при этом, оставаясь на этом уровне довольно продолжительное время, передает РИА «Новости».

В то же время министр отметил, что дефицит бюджета РФ во многом зависит от уровня цены на нефть. При этом, напомнив, что согласно прогнозу Минэкономразвития РФ дефицит федерального бюджета в 2010 году составит 5,4 процента ВВП при цене на нефть 75 долларов США за баррель.

Казахстан

Правительство Казахстана поддержало инициативу Министерства нефти и газа РК о продлении запрета на экспорт горюче-смазочных материалов (ГСМ) до 1 ноября 2010 года, сообщает ИА «Kazakhstan Today». Мера касается всех видов ГСМ и призвана защитить внутренний рынок от чрезмерного роста цен на ГСМ в период проведения полевых работ. Напомним, что в мае 2010 года запрет был установлен до 1 июля 2010 года.

Казахстан отказался от нулевой пошлины на нефть и установил сбор в размере 20 долларов США за тонну. Соответствующее постановление Правительства РК было подписано 13 июля 2010 года, сообщает ИА «Reuters». При этом по сообщению представителей Министерства экономического развития и торговли РК, пошлины на нефтепродукты вырастут примерно на 20 процентов по сравнению с текущими ставками, действующими после предыдущего повышения 28 апреля 2010 года. Так, пошлина на светлые нефтепродукты вырастет с 82,96 до 99,71 доллара США за тонну, на темные нефтепродукты – до с 55,31 до 66,47 доллара США за тонну.

При этом следует отметить, что Казахстан не применяет пошлины на ГСМ в отношении Кыргызстана.

Кыргызстан

Цены и данные по изменению розничных цен на бензин и дизельное топливо на 15.07.2010 года в сравнении с 17.06.2010 года:

№	Города	А-80		АИ-93		ДТ	
		цена, сом	измен, в % (+/-)	цена, сом	измен, в % (+/-)	цена, сом	измен, в % (+/-)
1	Бишкек	31,8	+0,0	35,5	+0,9	35,6	+0,8
2	Ош	37,6	+10,6	40,4	+9,5	37,0	+5,7
3	Жалалабат	34,0	0,0	37,7	-0,8	35,5	-4,1
4	Каракол	31,7	-3,4	34,9	-0,3	34,0	-0,6
5	Нарын	32,2	-2,4	35,4	-1,7	34,3	-2,8
6	Талас	30,4	-4,4	32,6	-6,3	32,6	-6,3
7	Токмок	32,0	-3,0	35,5	-0,6	35,5	-1,4
8	Баткен	40,3	+13,5	44,5	+10,4	42,2	+20,6
9	Среднее по республике	33,8	+1,7	37,1	+1,5	35,8	+1,5

Источник: Государственное агентство антимонопольного регулирования при Правительстве КР.

С 1 августа 2010 года пошлина на ввоз ГСМ из России в КР вырастет на 5,6 процента по сравнению с июлем 2010 года и составит 190,0 доллара США за тонну.

Существенно снижается объем реэкспорта авиационного керосина из-за введения пошлин на ГСМ, сообщает ИА «АКИpress» со ссылкой на директора аэропорта «Манас». По его словам, транзитные самолеты, осуществлявшие дозаправку в Бишкеке, теперь из-за введения таможенных пошлин дозаправляются в Казахстане.

Таблица (справочно): Реэкспорт

№	(млн. долл. США)	2009	5 мес. 2009	5 мес. 2010
1.	Всего, реэкспорт	349,8	174,8	124,4
2.	Прочие химические вещества	137,7	102,1	88,9
3.	Авиакеросин	150,0	55,9	13,3
4.	Газойль (дизельное топливо)	10,7	4,2	4,5
5.	ГСМ и др. энергоносители	5,1	1,9	1,0
6.	Автомобили специального назначения	10,6	0,6	1,5
7.	Резиновые покрышки	6,9	2,5	0,6
8.	Детали и принадлежности автомобилей	4,0	1,0	2,0
9.	Прочее	9,2	2,1	6,3

По предварительным данным, в 2009 году доля реэкспорта в структуре всего товарного экспорта КР составляла 30,7 процента.

Электроэнергия

Кыргызстан

Кыргызстан заключил договоры с 5 компаниями из Казахстана о продаже электроэнергии, передает ИА «АКИpress» со ссылкой на министра энергетики КР.

По его словам, общий объем продаваемой электроэнергии составит 2,3 млрд. кВт/ч, по цене 1,32 сома за 1 кВт/ч. Таким образом, сумма контракта составит около 57 млн. долларов США. При этом стоимость поставляемой на экспорт электроэнергии ниже, чем для предпринимателей КР, причиной тому служит действующее постановление Правительства КР об импорте электроэнергии по цене не более 0,031 доллара США (1,46 сома, при обменном курсе в 47 сомов за 1 доллар США) за 1 кВт/ч.

Объем воды в Токтогульском водохранилище по состоянию на 23 июля 2010 года составляет 18,3 млрд. кубометров, сообщает ИА «24.kg» со ссылкой на пресс-службу ОАО «Электрические станции».

	23 июля 2009	23 июля 2010
Приток, МЗ/сек.	959,0	1 186,0
Расход, М³/сек.	411,0	263,0
Объем, млн. МЗ	7 500,0	18 286,0

Источник: ИА «24.kg»

Обзор подготовлен по данным: Государственное агентство антимонопольного регулирования при Правительстве КР, ИА «АКИpress», ИА «24.kg», ИА «Kazakhstan Today», ИА «Reuters», ИА «РБК», РИА «Новости», ИА «ПРАЙМ-ТАСС»

Приложение 1:

График 9: Urals с 01.01.2008 – 21.07.2010

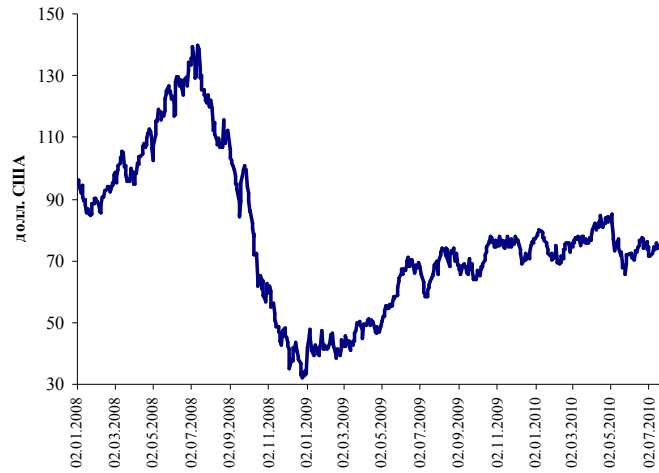


График 10: Urals с 21.06.2010 – 21.07.2010

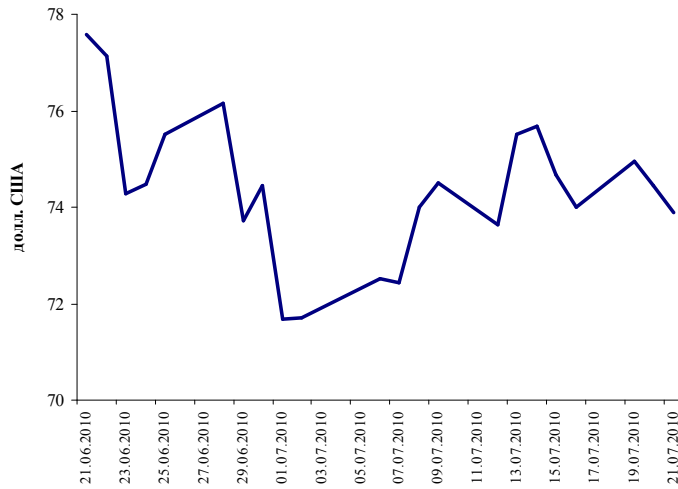


График 11: Brent с 01.01.2008 – 21.07.2010

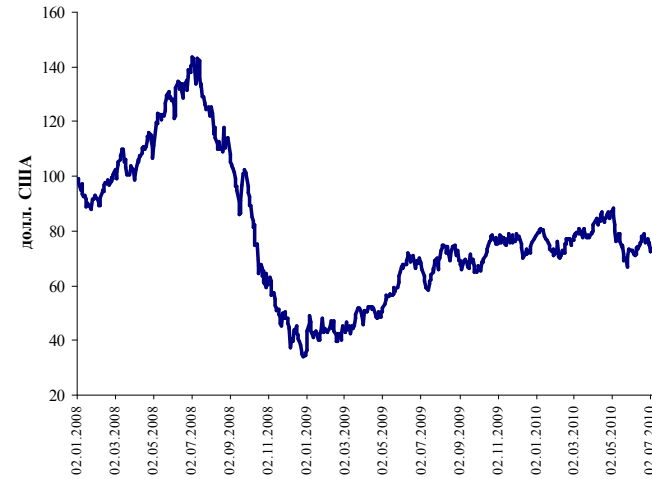


График 12: Brent с 21.06.2010 – 21.07.2010

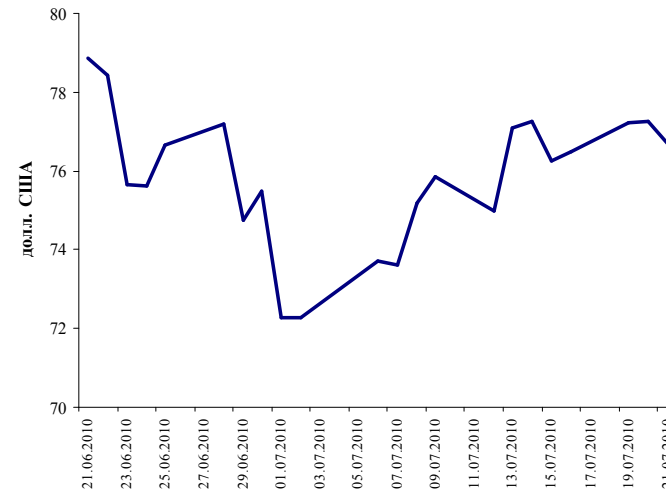


График 13: WTI с 01.01.2008 – 21.07.2010

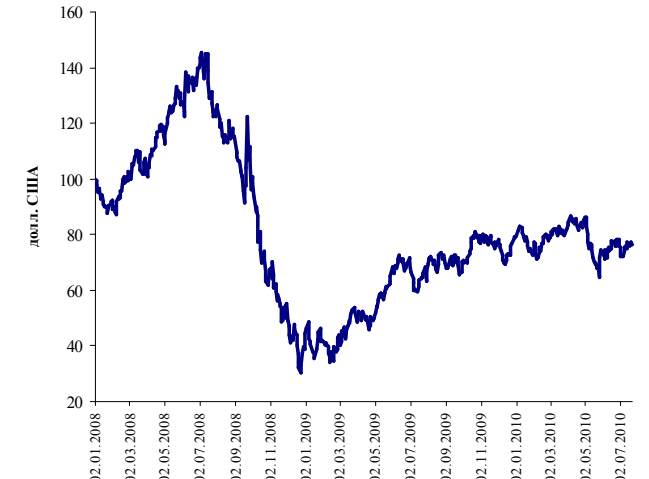


График 14: WTI с 21.06.2010 – 21.07.2010

