



КЫРГЫЗ БАНКЫ

# ГОДОВОЙ ОТЧЕТ 2018



Бишкек-2019

## Годовой отчет Национального банка Кыргызской Республики за 2018 год

Отчет Национального банка Кыргызской Республики за 2018 год подготовлен согласно статьям 54 и 55 Закона Кыргызской Республики «О Национальном банке Кыргызской Республики, банках и банковской деятельности» от 16 декабря 2016 года № 206.

Годовой отчет Национального банка за 2018 год утвержден постановлением Правления Национального банка Кыргызской Республики от 20 марта 2019 года № 2019-П-10/13-2-(ВД).

Консолидированная финансовая отчетность Национального банка за год, закончившийся 31 декабря 2018 года, утверждена постановлением Правления Национального банка Кыргызской Республики от 2 апреля 2019 года № 2019-П-15/18-1-(ВД).

Отдельная финансовая отчетность Национального банка за год, закончившийся 31 декабря 2018 года, утверждена постановлением Правления Национального банка Кыргызской Республики от 2 апреля 2019 года № 2019-П-15/18-2-(ВД).

### Редакционный совет:

Председатель	Н. Жениш
Члены совета:	Джусупов Т. Дж. Айдарова А. К. Акулуева М. А. Алыбаева С. К. Карабаева А. М. Каракожаев А. М. Султанкулов И. Дж.

Ответственный секретарь Сырдыбаева Н. М.

По вопросам, связанным с содержанием и распространением публикации, обращаться по адресу: 720001, г. Бишкек, пр. Чуй, 168, Национальный банк Кыргызской Республики, Управление финансовой статистики и обзора, Группа публикаций.

телефон:	(996 312) 61 08 59
факс:	(996 312) 61 09 92
электронная почта:	nsurdybaeva@nbkr.kg
официальный интернет-сайт:	www.nbkr.kg

Из-за округления цифр возможны несовпадения в последнем разряде при суммировании.

Перепечатку производить только с разрешения Национального банка Кыргызской Республики, а цитирование - с обязательным указанием источника.

© Национальный банк Кыргызской Республики, 2019 год.

Корректор: Доолоталиева Г. С.  
Верстка и печать выполнены ОсОО «М-МАХИМА», г. Бишкек, ул. Тыныстанова, 197/1  
Подписано в печать 17 апреля 2019 года  
Отпечатано 24 апреля 2019 года  
Тираж: 270 экз.

# СОДЕРЖАНИЕ

<b>Вступительное слово Председателя Национального банка Кыргызской Республики.....</b>	<b>5</b>
<b>I. ЭКОНОМИЧЕСКОЕ ПОЛОЖЕНИЕ КЫРГЫЗСКОЙ РЕСПУБЛИКИ В 2018 ГОДУ</b>	
<b>ГЛАВА 1. РАЗВИТИЕ ЭКОНОМИКИ КЫРГЫЗСКОЙ РЕСПУБЛИКИ В 2018 ГОДУ.....</b>	
1.1. Реальный сектор экономики.....	8
1.2. Сектор государственных финансов.....	10
1.3. Платежный баланс Кыргызской Республики.....	12
<b>II. ДЕЯТЕЛЬНОСТЬ НАЦИОНАЛЬНОГО БАНКА КЫРГЫЗСКОЙ РЕСПУБЛИКИ В 2018 ГОДУ</b>	
<b>ГЛАВА 2. ДЕНЕЖНО-КРЕДИТНАЯ ПОЛИТИКА.....</b>	
2.1. Цель и задачи денежно-кредитной политики.....	16
2.2. Реализация денежно-кредитной политики.....	17
2.2.1. Операции на открытом рынке.....	19
2.2.2. Операции на межбанковском денежном рынке.....	20
2.2.3. Операции рефинансирования банков.....	22
2.2.4. Операции на внутреннем валютном рынке.....	23
2.2.5. Обязательные резервные требования.....	25
2.3. Управление международными резервами.....	26
2.4. Результаты денежно-кредитной политики.....	27
<b>ГЛАВА 3. РАЗВИТИЕ И РЕГУЛИРОВАНИЕ ФИНАНСОВО-КРЕДИТНЫХ ОРГАНИЗАЦИЙ.....</b>	
3.1. Развитие и регулирование деятельности коммерческих банков.....	31
3.1.1. Обзор развития банковской системы.....	31
3.1.2. Лицензирование коммерческих банков.....	40
3.1.3. Надзор за деятельностью коммерческих банков.....	41
3.1.4. Меры воздействия.....	44
3.1.5. Методология надзора и регулирования деятельности коммерческих банков.....	44
3.2. Развитие и регулирование деятельности небанковских финансово-кредитных организаций.....	46
3.2.1. Обзор развития небанковских финансово-кредитных организаций.....	46
3.2.2. Лицензирование небанковских финансово-кредитных организаций.....	50
3.2.3. Надзор за деятельностью небанковских финансово-кредитных организаций.....	51
3.2.4. Меры воздействия.....	51
3.2.5. Методология надзора и регулирования деятельности небанковских финансово-кредитных организаций.....	52
3.3. Защита прав потребителей.....	53
<b>ГЛАВА 4. ПЛАТЕЖНАЯ СИСТЕМА.....</b>	
4.1. Развитие платежной системы.....	55
4.1.1. Безналичные расчеты.....	55
4.1.2. Операторы платежных систем и платежные организации.....	60
4.1.3. Надзор (оверсайт) за платежной системой.....	60
4.1.4. Мероприятия по увеличению доли безналичных платежей.....	61
4.2. Наличное денежное обращение.....	62
<b>ГЛАВА 5. МЕЖДУНАРОДНОЕ СОТРУДНИЧЕСТВО И СВЯЗИ С ОБЩЕСТВЕННОСТЬЮ.....</b>	
5.1. Международное сотрудничество.....	68
5.2. Связи с общественностью и повышение финансовой грамотности населения.....	70
<b>ГЛАВА 6. СВЕДЕНИЯ О ДЕЯТЕЛЬНОСТИ НАЦИОНАЛЬНОГО БАНКА КЫРГЫЗСКОЙ РЕСПУБЛИКИ.....</b>	
6.1. Структура Национального банка Кыргызской Республики.....	74
6.2. Деятельность Правления Национального банка Кыргызской Республики в 2018 году.....	83
6.3. Совершенствование банковского законодательства.....	85
6.4. Выполнение функции финансового консультанта.....	86
6.5. Внутренний аудит и система внутреннего контроля.....	90
<b>III. ПРИЛОЖЕНИЯ</b>	
Приложение 1. Хронология основных событий в денежно-кредитной сфере в 2018 году.....	92
Приложение 2. Статистическая информация (таблицы и графики).....	102
Приложение 3. Регулярные издания и другие информационные инструменты Национального банка Кыргызской Республики.....	127
Приложение 4. Список сокращений.....	132



## **Уважаемые читатели!**

2018 год был ознаменован 25-летием введения национальной валюты нашей страны – кыргызского сома. Решением о введении собственной валюты независимого государства, принятым четверть века назад, была заложена основа самостоятельной денежно-кредитной политики. Пройденный путь показал правильность выбранного валютного режима, мер, предпринятых в области монетарной политики, развития системы финансово-кредитных организаций и системы безналичных платежей.

В отчетном году Национальный банк продолжил работу, направленную на поддержание макроэкономической устойчивости и низких темпов инфляции. Проводимая денежно-кредитная политика обеспечила сохранение ценовой стабильности в стране и, вместе с тем, была направлена на поддержку экономической активности. Тактические меры центрального банка были нацелены на совершенствование инструментария денежно-кредитной политики, а также кредитование приоритетных отраслей экономики и регионов страны по ставкам, ниже рыночных.

На развитие регионов и сокращение теневой экономики также направлена Государственная программа по увеличению доли безналичных платежей и расчетов в Кыргызской Республике, к третьему этапу которой Национальный банк приступил в 2018 году. В целом активизировалась работа по увеличению степени проникновения банковских и платежных операций, отмечается расширение спектра услуг, предоставляемых участниками рынка.

Финансово-кредитные организации Кыргызской Республики продолжили свое устойчивое развитие, продемонстрировав положительную динамику роста основных показателей и потенциал для повышения уровня финансового посредничества. Продолжилось наблюдаемое в последние несколько лет снижение средневзвешенной процентной ставки по кредитам и уровня долларизации. Увеличение минимального размера капитала банков в отчетном году способствовало укреплению надежности и устойчивости банковской системы.

В области совершенствования методов регулирования деятельности коммерческих банков Национальный банк в 2018 году перешел на новый качественный уровень – осуществлен полный переход на риск-ориентированный надзор, который представляет передовую международную практику, направленную на системное предупреждение рисков.

Представляемый Вашему вниманию Годовой отчет Национального банка за 2018 год подготовлен в соответствии с Законом Кыргызской Республики «О Национальном банке Кыргызской Республики, банках и банковской деятельности» и отражает деятельность центрального банка по выполнению возложенных на него функций, включает финансовую отчетность, подтвержденную независимым международным аудитом.

При подготовке настоящего издания Национальный банк традиционно придерживался принципов открытости, достоверности и полноты отражения информации.

**С уважением,**

**Председатель**



**Т. Абдыгулов**



ЭКОНОМИЧЕСКОЕ  
ПОЛОЖЕНИЕ  
КЫРГЫЗСКОЙ РЕСПУБЛИКИ  
В 2018 ГОДУ



## ГЛАВА 1. РАЗВИТИЕ ЭКОНОМИКИ КЫРГЫЗСКОЙ РЕСПУБЛИКИ В 2018 ГОДУ

В 2018 году экономика Кыргызской Республики сохранила положительные темпы роста. Инфляция находилась на умеренном уровне и не превышала целевых ориентиров Национального банка. Экономический рост был обеспечен основными секторами экономики. Также рост был поддержан положительным притоком денежных переводов и стимулирующей денежно-кредитной политикой. Сбалансированная бюджетно-налоговая политика Правительства Кыргызской Республики позволила снизить дефицит государственного бюджета. Основным источником финансирования текущего дефицита государственного бюджета в отчетном периоде послужило активное размещение ГКО на фоне заметно возросшего спроса.

Во внешнеэкономическом секторе увеличение отрицательного сальдо торгового баланса способствовало расширению дефицита счета текущих операций. Дефицит текущего счета был профинансирован притоком капитала по счету капитала и финансовых операций. Общее сальдо платежного баланса сложилось с отрицательным знаком. Объем валовых международных резервов на конец 2018 года был достаточен для обеспечения 4,5 месяца будущего импорта товаров и услуг.

### 1.1. Реальный сектор экономики<sup>1</sup>

По итогам 2018 года сложились положительные темпы роста экономики Кыргызской Республики. По предварительным данным Национального статистического комитета Кыргызской Республики (НСК КР), объем ВВП в текущих ценах составил 557,1 млрд сомов, увеличившись

**Таблица 1.1.1.**

Структура валового внутреннего продукта

	2017 г.			2018 г.		
	Удельный вес, проценты	Темп прироста, проценты	Вклад в прирост, проц. пункты	Удельный вес, проценты	Темп прироста, проценты	Вклад в прирост, проц. пункты
<b>ВВП</b>	<b>100</b>	<b>4,7</b>	<b>4,7</b>	<b>100</b>	<b>3,5</b>	<b>3,5</b>
Сельское хозяйство, лесное хозяйство и рыболовство	12,5	2,2	0,3	11,6	2,7	0,3
Промышленность	18,7	8,9	1,6	18,6	5,5	1,0
<i>Добыча полезных ископаемых</i>	1,0	58,4	0,4	1,0	8,1	0,1
<i>Обрабатывающие производства (Обрабатывающая промышленность)</i>	15,0	6,7	1,0	15,2	5,0	0,8
<i>Обеспечение (снабжение) электроэнергией, газом, паром и кондиционированным воздухом</i>	2,5	10,1	0,2	2,2	5,0	0,1
<i>Водоснабжение, очистка, обработка отходов и получение вторичного сырья</i>	0,3	5,3	0,01	0,3	27,7	0,1
Строительство	8,6	7,9	0,7	8,8	7,8	0,7
Услуги	47,1	3,3	1,6	46,8	2,1	1,0
<i>Оптовая и розничная торговля; ремонт автомобилей и мотоциклов</i>	17,8	7,1	1,3	18,2	5,1	0,9
<i>Транспортная деятельность и хранение грузов</i>	3,9	9,4	0,4	4,0	3,9	0,2
<i>Информация и связь</i>	3,1	-16,7	-0,6	3,0	-7,5	-0,2
<i>Прочие</i>	22,3	2,3	0,5	21,7	0,6	0,1
Чистые (за вычетом субсидий) налоги на продукты	13,1	4,7	0,6	14,1	3,5	0,5

Источник: НСК КР

<sup>1</sup> Данные предварительные и приведены по валовой добавочной стоимости (ВДС).



в реальном выражении на 3,5 процента (в 2017 году прирост составлял 4,7 процента). Дефлятор ВВП сложился на уровне 1,5 процента против 6,3 процента в 2017 году. Рост экономики страны сложился в основном за счет производственной активности в секторах промышленности, торговли, строительства и сельского хозяйства. Без учета предприятий по разработке золоторудного месторождения «Кумтор» прирост ВВП составил 3,5 процента (в 2017 году – 5,1 процента).

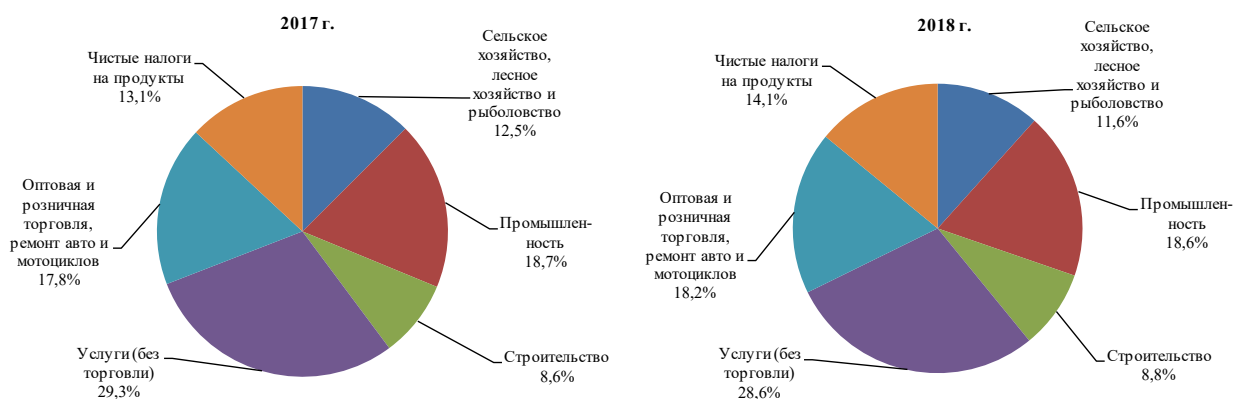
По итогам 2018 года в секторе промышленности отмечался прирост на 5,5 процента. Без учета предприятий по разработке золоторудного месторождения «Кумтор» физический объем производства промышленной продукции по итогам года увеличился на 7,3 процента. Вклад промышленности в прирост экономики сложился положительным и составил 1,0 процентного пункта, что на 0,6 процентного пункта меньше аналогичного показателя 2017 года.

Увеличение объемов промышленной продукции обусловлено ростом производства основных металлов и готовых металлических изделий, пищевых продуктов (включая напитки) и табачных изделий, резиновых и пластмассовых изделий, прочих неметаллических минеральных продуктов, очищенных нефтепродуктов, текстильного производства, производства одежды и обуви, кожи и прочих кожаных изделий, добычи полезных ископаемых, а также обеспечения (снабжения) электроэнергией, газом и паром.

Удельный вес промышленности в структуре ВВП в 2018 году составил 18,6 процента, существенно не изменившись по сравнению с 2017 годом.

### График 1.1.1.

Структура ВВП по видам экономической деятельности



В отчетном периоде благоприятные погодные условия положительным образом отразились на объемах производства в секторе сельского хозяйства. Реальный прирост в данном секторе составил 2,7 процента против 2,2 процента в 2017 году. Вклад сельского хозяйства в прирост ВВП, так же как в 2017 году, составил 0,3 процентного пункта и был обусловлен повышением производства как в растениеводстве (на 3,4 процента), так и животноводстве (на 2,2 процента).

Удельный вес сельского хозяйства в структуре ВВП в 2018 году составил 11,6 процента.

В сфере услуг наблюдался прирост на 2,1 процента, который в основном был обеспечен за счет увеличения объема оборота оптовой и розничной торговли, ремонта автомобилей и мотоциклов (на 5,1 процента), а также объемов транспортной деятельности и хранения грузов (на 3,9 процента). При этом сдерживающее влияние на рост сектора услуг оказал спад в сфере информации и связи (на 7,5 процента) из-за значительного снижения доходов от предоставления услуг связи (на 7,7 процента).

Рост общего объема оптовой и розничной торговли, ремонта автомобилей и мотоциклов обусловлен увеличением по всем составляющим данной отрасли,

*Промышленность*

*Сельское хозяйство*

*Торговля и сфера услуг*

в частности, за счет наращивания оборота оптовой торговли, кроме торговли автомобилями и мотоциклами.

#### Строительство

В 2018 году общий объем валовой продукции сектора строительства сложился на 7,8 процента больше аналогичного показателя 2017 года, что было обусловлено ростом объемов инвестиций в основной капитал. Вклад данного сектора в формировании ВВП сложился на уровне 0,7 процентного пункта, сохранившись на уровне 2017 года.

#### Инвестиции

Объем инвестиций в основной капитал, освоенный в рассматриваемом периоде, вырос на 3,3 процента (в 2017 году прирост аналогичного показателя составлял 6,6 процента) благодаря увеличению инвестиций, финансируемых за счет кредитов банков (в 2,0 раза), иностранных грантов и гуманитарной помощи (в 1,4 раза), средств предприятий и организаций (на 35,7 процента) и средств населения (на 18,9 процента). В тоже время сдерживающее влияние на рост инвестиций в основной капитал оказало снижение инвестиций, финансируемых за счет иностранных кредитов (на 42,2 процента), республиканского бюджета (на 26,4 процента), прямых иностранных инвестиций (на 25,5 процента) и местного бюджета (на 18,8 процента).

## 1.2. Сектор государственных финансов<sup>1</sup>

#### Бюджетно-налоговая политика

Положительные темпы экономического роста в Кыргызской Республике и в странах-основных торговых партнерах, а также меры по снижению бюджетных расходов позволили провести в 2018 году фискальную консолидацию. Сокращение определенных видов расходов и положительные темпы роста доходов государственного бюджета привели к снижению дефицита государственного бюджета с 3,1 процента к ВВП в 2017 году до 1,1 процента к ВВП в 2018. Первичный баланс<sup>2</sup> бюджета сложился положительным благодаря проведению в течение года более жесткой бюджетно-налоговой политики.

Доходы государственного бюджета от операционной деятельности составили 151,5 млрд сомов или 27,2 процента к ВВП, увеличившись по сравнению с аналогичным показателем 2017 года на 1,3 процента. Налоговые поступления, занимающие основную долю в структуре бюджетных доходов, оставались основным источником пополнения ресурсной части бюджета. В течение года наблюдались более высокие объемы налоговых поступлений, чем в 2017 году, что стало результатом улучшения администрирования налогов, а также благоприятных внешнеэкономических условий. В тоже время сдерживающее влияние на темпы прироста общих доходов в 2018 году оказывало сокращение неналоговых поступлений и официальных трансфертов по сравнению с предыдущим годом.

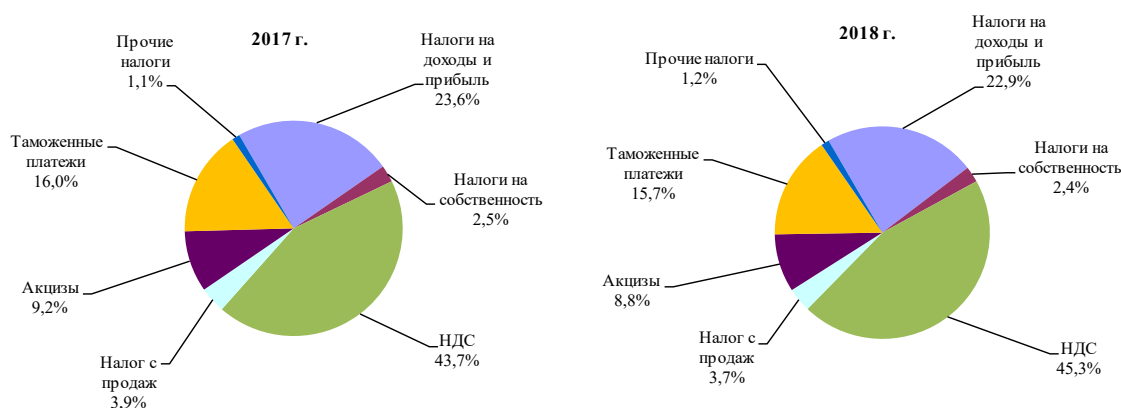
В 2018 году в соответствии с Законом Кыргызской Республики «О внесении изменения в Закон Кыргызской Республики «О Национальном банке Кыргызской Республики, банках и банковской деятельности» перечисление прибыли Национального банка в государственный бюджет было увеличено с 70 до 90 процентов, что составило 2,1 млрд сомов.

<sup>1</sup> Предварительные данные Министерства финансов Кыргызской Республики.

<sup>2</sup> Первичный баланс – дефицит/профицит государственного бюджета без учета суммы процентных платежей по обслуживанию государственного долга.

**График 1.2.1.**

Структура налоговых поступлений государственного бюджета



В отчетном году наблюдалось замедление темпов роста расходов государственного бюджета на операционную деятельность и составили 3,3 процента (в 2017 году – 7,7 процента), основным фактором данного замедления явилось сокращение затрат по приобретению и использованию товаров и услуг.

В структуре расходов по функциональной классификации основной вклад в прирост общих расходов внесли затраты на социальную защиту и на государственные службы общего назначения. В свою очередь, сокращение расходов на здравоохранение, экономические вопросы и жилищно-коммунальные услуги оказало сдерживающее влияние на темп роста текущих расходов.

Капитальные расходы государственного бюджета, к которым относятся расходы, связанные с приобретением, капитальным ремонтом и созданием всех видов основных фондов, запасов и непроизводственных активов, снизились по итогам года на 29,9 процента или на 12,3 млрд сомов.

Государственный долг по итогам 2018 года составил 311,8 млрд сомов или 56,0 процента к ВВП против 312,5 млрд сомов или 58,9 процента к ВВП в 2017 году. В структуре государственного долга сохраняется высокая доля внешнего долга – 85,7 процента, доля внутреннего долга составила 14,3 процента. Расходы на обслуживание государственного долга составили 24,0 млрд сомов или 4,3 процента к ВВП, из них процентные выплаты составили 7,1 млрд сомов или 1,3 процента к ВВП.

В 2018 году текущий дефицит государственного бюджета финансировался в основном за счет внутренних источников. Так, в целях финансирования дефицита бюджета Министерством финансов Кыргызской Республики в отчетном периоде выпускались государственные казначейские векселя (ГКВ)<sup>1</sup> и государственные казначейские облигации (ГКО)<sup>2</sup>. Аукционы по первичному размещению ГКВ и ГКО проводились Национальным банком, являющимся агентом по их размещению и осуществлению расчетов.

При этом объем финансирования дефицита государственного бюджета за счет ГКВ в рассматриваемом периоде сократился по сравнению с 2017 годом. Так, объем предложения ГКВ в 2018 году составил 3,1 млрд сомов, что меньше на 38,2 процента по сравнению с показателем 2017 года. При этом общий объем спроса снизился с 8,7 млрд сомов до 4,5 млрд сомов. В результате объем фактического размещения ГКВ составил 2,6 млрд сомов по средневзвешенной доходности 5,6 процента

<sup>1</sup> ГКВ – краткосрочные дисконтные государственные ценные бумаги Правительства Кыргызской Республики со сроком обращения до 1 года.

<sup>2</sup> ГКО – долгосрочные государственные ценные бумаги Правительства Кыргызской Республики с процентным доходом (купоном) со сроком обращения свыше 1 года.

(в 2017 году – 4,2 млрд сомов по средневзвешенной доходности 5,0 процента). На конец 2018 года объем ГКВ, находящихся в обращении, составил 2,6 млрд сомов, снизившись с начала года на 10,1 процента.

Объем финансирования дефицита государственного бюджета за счет ГКО в отчетном периоде существенно вырос. Объем предложения ГКО в отчетном году составил 15,2 млрд сомов (+63,9 процента за год), эмитентом предлагались ГКО со сроком обращения на 2, 3, 5, 7 и 10 лет. Со стороны инвесторов также наблюдался значительный рост спроса на ГКО, до 30,1 млрд сомов (в 2017 году – 17,0 млрд сомов). В итоге объем размещения ГКО<sup>1</sup> составил 19,5 млрд сомов по средневзвешенной доходности 11,8 процента (в 2017 году – 13,1 млрд сомов по средневзвешенной доходности 13,0 процента). По итогам 2018 года объем ГКО<sup>2</sup> в обращении составил 37,6 млрд сомов, увеличившись на 58,5 процента с начала года.

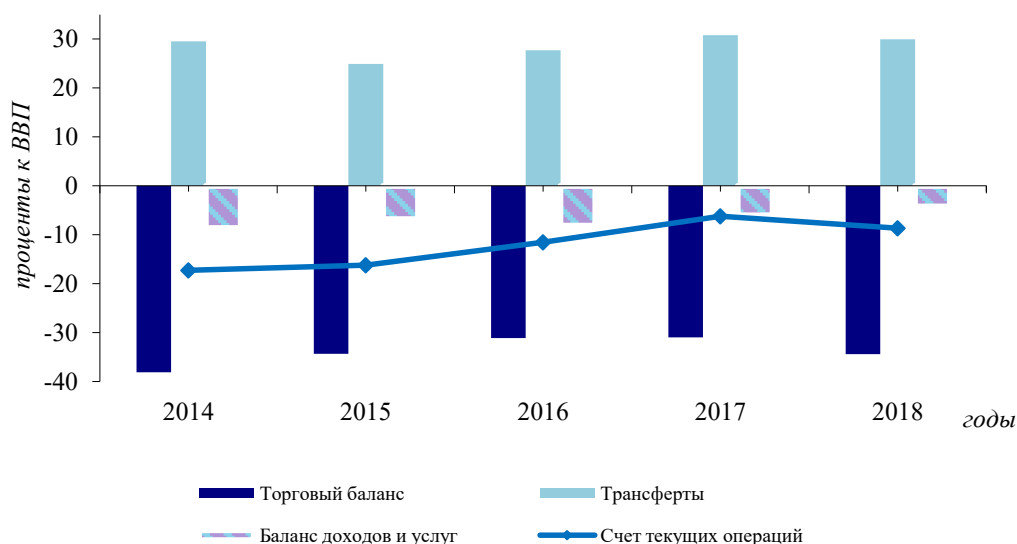
В 2018 году аукционы по размещению ГКО, номинированных в иностранной валюте, не проводились. В связи с этим объем данных ГКО, находящихся в обращении, не изменился с момента проведения первого аукциона и составил 49,4 млн долларов США.

### 1.3. Платежный баланс Кыргызской Республики

По предварительным данным, отрицательное сальдо счета текущих операций в 2018 году увеличилось и сложилось на уровне 701,8 млн долларов США или 8,7 процента к ВВП (дефицит текущего счета к ВВП в 2017 году составлял 6,2 процента). Рост отрицательного сальдо текущего счета был обусловлен увеличением дефицита баланса товаров и услуг на фоне умеренного роста чистого притока текущих трансфертов.

#### График 1.3.1.

Счет текущих операций



#### Внешняя торговля

Отчетный год характеризовался увеличением импортных поставок, в то время как экспорт сохранился на уровне 2017 года. В результате дефицит торгового баланса увеличился на 16,6 процента (до 2,8 млрд долларов США).

<sup>1</sup> С учетом доразмещения.

<sup>2</sup> Без учета ГКО, номинированных в иностранной валюте.

Экспорт товаров (в ценах ФОБ) за отчетный год вырос на 0,1 процента и сложился в размере 1,8 млрд долларов США<sup>1</sup>. Крупнейшей статьёй экспорта оставалось золото, стоимостной объем экспорта которого в отчетном периоде снизился на 5,2 процента вследствие снижения физического объема поставок. При этом экспорт без учета золота вырос на 3,4 процента и составил 1,2 млрд долларов США. Отмечено увеличение поставок металлического лома, одежды, портландцемента, нефтепродуктов, хлопка, угля и ряда других товаров. Вместе с тем наблюдалось сокращение экспорта овощей и фруктов, сигарет, электрического тока, обуви и других категорий товаров.

В отчетном году отмечено увеличение экспортных поставок в ЕАЭС на 5,0 процента, главным образом, за счет роста поставок одежды, хлопка, пластмассовых изделий, молока и молочных продуктов.

Импорт товаров (в ценах ФОБ) за отчетный год составил 4,6 млрд долларов США, увеличившись на 9,5 процента. Рост импорта был обусловлен наращиванием поставок таких товаров как одежда, обувь, электрические линейные аппараты, чугун и сталь и ряда других товаров. Наряду с этим, было отмечено снижение импорта тканей, зерновых, медикаментов и ряда других товаров. Кроме того, в отчетном году наблюдалось снижение объема ввозимых нефтепродуктов на 2,7 процента за счет снижения физических поставок.

Импортные поставки из стран ЕАЭС в отчетном году снизились на 4,5 процента. Основное сокращение произошло за счет снижения импорта таких товаров как нефтепродукты, зерновые, медикаменты, сахар и ряда других товаров.

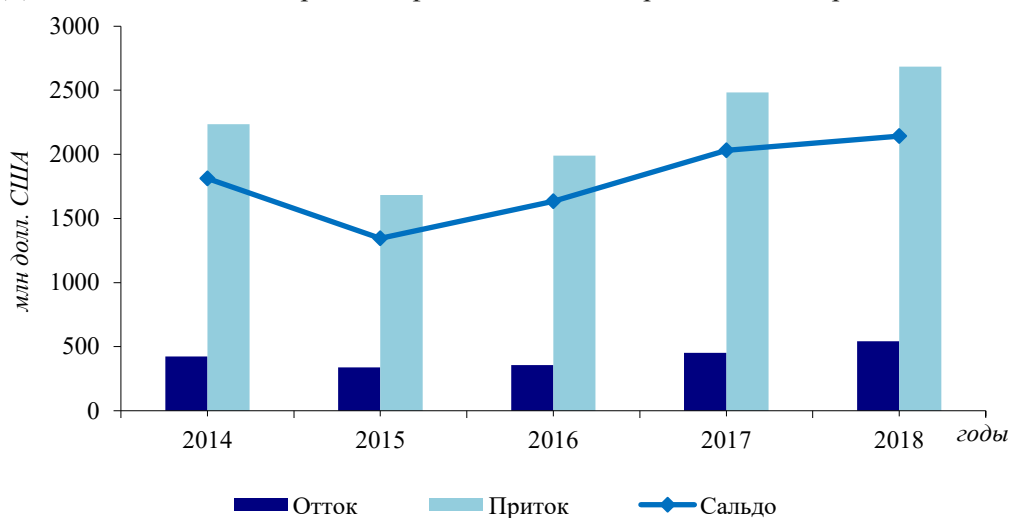
По предварительным итогам 2018 года наблюдалось увеличение объема экспорта услуг на 1,2 процента, импорта услуг – на 5,8 процента. В результате дефицит баланса услуг увеличился на 47,2 процента и составил 135,5 млн долларов США.

Объем чистого притока текущих трансфертов составил 2,4 млрд долларов США, увеличившись по сравнению с аналогичным показателем 2017 года на 2,2 процента. В структуре текущих трансфертов значительный объем поступлений был обеспечен денежными переводами трудовых мигрантов. По итогам 2018 года чистый приток денежных переводов физических лиц, осуществляемых через системы денежных переводов, составил 2,1 млрд долларов США (2,0 млрд долларов США в 2017 году).

*Денежные переводы*

### **График 1.3.2.**

Динамика денежных переводов физических лиц через системы переводов



<sup>1</sup> С учетом дополнительных оценок Национального банка.

*Счет движения  
капитала*

Отрицательное сальдо доходов сократилось на 44,0 процента (до 208,1 млн долларов США), сформировавшись под влиянием снижения доходов по прямым инвестициям, начисленных к выплате нерезидентам.

Сальдо счета операций с капиталом и финансовых операций в отчетном году увеличилось на 16,0 процента и составило 557,8 млн долларов США. Значительную часть поступлений капитала по финансовому счету обеспечили прямые и прочие инвестиции. Чистый приток прямых иностранных инвестиций в страну сложился в размере 48,3 млн долларов США, в то время как в 2017 году наблюдался чистый отток средств в размере 78,1 млн долларов США.

Сальдо статьи «другие инвестиции» сложилось ниже уровня 2017 года на 59,8 процента (179,7 млн долларов США) под влиянием снижения иностранных активов и обязательств резидентов Кыргызской Республики.

*Общий баланс*

По итогам 2018 года положительное сальдо статьи «ошибки и пропуски» составило 139,2 млн долларов США, что свидетельствует о наличии статистических расхождений, связанных с моментом регистрации операций, неполным охватом либо использованием данных из различных источников.

Сальдо платежного баланса сложилось с отрицательным знаком в размере 4,8 млн долларов США (положительный баланс в размере 147,2 млн долларов США в 2017 году).

Объем валовых международных резервов на конец отчетного года составил в эквиваленте 2 155,5 млн долларов США, что соответствовало 4,5 месяцам покрытия будущего объема импорта товаров и услуг.

ДЕЯТЕЛЬНОСТЬ  
НАЦИОНАЛЬНОГО БАНКА  
КЫРГЫЗСКОЙ РЕСПУБЛИКИ  
В 2018 ГОДУ





## ГЛАВА 2. ДЕНЕЖНО-КРЕДИТНАЯ ПОЛИТИКА

В течение 2018 года инфляция в Кыргызской Республике оставалась на умеренно низких значениях и колебалась в диапазоне от 0,5 до 3,5 процента. Высокое предложение продовольственных товаров как внутреннего, так и импортируемого производства обусловило низкие темпы роста цен.

Сдержанный рост цен на товары и услуги в 2018 году и положительные прогнозы по инфляции на среднесрочный период позволили Национальному банку проводить стимулирующую денежно-кредитную политику.

Национальный банк смягчил свою процентную политику, снизив в мае 2018 года учетную ставку Национального банка с 5,00 процента до 4,75 процента, сохранив ее на этом уровне до конца отчетного года.

Национальный банк в рассматриваемом периоде продолжил финансирование приоритетных отраслей экономики, в том числе с целью развития регионов страны.

В 2018 году для повышения эффективности трансмиссионного механизма денежно-кредитной политики предпринимались меры по совершенствованию и оптимизации инструментов монетарной политики.

Следуя режиму плавающего обменного курса, Национальный банк на протяжении 2018 года принимал участие на внутреннем валютном рынке в целях недопущения резких колебаний обменного курса.

В отчетном году продолжилась политика информационной открытости в области денежно-кредитных мер, направленных на формирование у общественности углубленного понимания и повышение доверия к проводимой Национальным банком денежно-кредитной политике.

В целях выполнения задач денежно-кредитной политики управление международными резервами осуществлялось с учетом приоритетов ликвидности и безопасности. Национальный банк для пополнения объема международных резервов осуществлял операции по покупке золота на внутреннем рынке.

### 2.1. Цель и задачи денежно-кредитной политики

*Цель  
Национального  
банка*

В соответствии с Законом Кыргызской Республики «О Национальном банке Кыргызской Республики, банках и банковской деятельности» целью деятельности Национального банка является достижение и поддержание стабильности цен посредством проведения соответствующей денежно-кредитной политики.

Обеспечение стабильного уровня цен и формирование благоприятной инфляционной среды играют важную роль в сохранении макроэкономической стабильности, что является неотъемлемым условием долгосрочного экономического развития Кыргызской Республики.

Целевым ориентиром денежно-кредитной политики (ДКП) являлось удержание инфляции в пределах среднесрочного показателя 5-7 процентов, обозначенного в Основных направлениях денежно-кредитной политики на среднесрочный период<sup>1</sup>.

*Основные  
задачи ДКП*

В рамках реализации обозначенных планов Национального банка по постепенному переходу к режиму таргетирования инфляции в среднесрочной перспективе в 2018 году Национальный банк осуществлял мероприятия по совершенствованию трансмиссионного механизма денежно-кредитной политики, активизации межбанковского денежного рынка, а также повышению эффективности и гибкости инструментов денежно-кредитной политики.

<sup>1</sup> Одобрены постановлением Правления Национального банка Кыргызской Республики от 13 декабря 2017 года № 2017-П-07/51-1-(ДКП).



### Основные задачи денежно-кредитной политики в 2018 году:



## 2.2. Реализация денежно-кредитной политики

В 2018 году курс денежно-кредитной политики был направлен на обеспечение умеренно низкой инфляции, что содействовало поддержанию положительных реальных темпов экономического роста Кыргызской Республики.

Для поддержания ценовой стабильности Национальный банк осуществлял реализацию денежно-кредитной политики, используя весь спектр инструментов монетарной политики.

Тактические меры денежно-кредитной политики были нацелены на повышение влияния Национального банка на краткосрочные процентные ставки денежного рынка, которые формируют стоимость и более «длинных денег».

Основным инструментом монетарной политики оставалась учетная ставка Национального банка (ключевая ставка), решения по которой принимались на основе анализа и прогнозов инфляции, ее факторов как внутреннего, так и внешнего характера.

Принимая во внимание замедление инфляционных процессов и складывающиеся макроэкономические условия в стране, Национальный банк в отчетном году продолжил смягчение своей процентной политики. В мае 2018 года учетная ставка Национального банка была снижена с 5,00 процента до 4,75 процента и на протяжении второй половины года оставалась без изменений.

В связи с изменением ключевой ставки, а также для усиления ее влияния на ставки денежного рынка были скорректированы границы процентного коридора: ставка по кредиту «овернайт», определяющая верхний предел (потолок), была снижена с 6,25 до 6,00 процента, ставка по депозиту «овернайт», являющаяся нижним уровнем (пол), была повышена с 0,25 до 1,50 процента.

В 2018 году реализация денежно-кредитной политики осуществлялась в условиях сохранения избыточной ликвидности в национальной валюте в банковской системе. Среднедневной объем данного показателя до проведения операций Национального банка по стерилизации не изменился по сравнению с 2017 годом и составил 13,0 млрд сомов, после проведения операций по стерилизации – 0,7 млрд сомов (в 2017 году – 1,3 млрд сомов). Избыточные резервы в банковском секторе формировались, главным образом, за счет поступления ресурсов через монетарный и бюджетные каналы.

*Процентная политика*

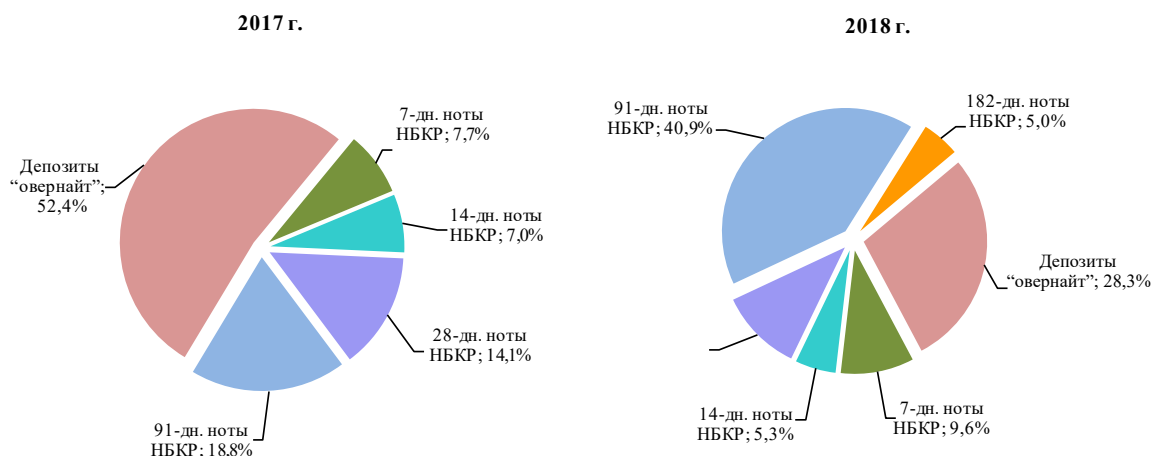
*Регулирование ликвидности*

В этих условиях в течение 2018 года Национальный банк наращивал операции по абсорбированию избыточной ликвидности банковской системы посредством проведения операций на открытом рынке и размещения свободных ресурсов коммерческих банков на депозиты «овернайт» в Национальном банке. Среднедневной объем изъятия избыточной ликвидности из банковской системы в 2018 году составил 12,3 млрд сомов (в 2017 году – 11,7 млрд сомов).

Увеличение срока обращения нот Национального банка позволило повысить эффективность мер по изъятию избыточной ликвидности. В общей структуре стерилизационных операций Национального банка преобладало абсорбирование за счет 91-дневных нот. На этом фоне отмечалось уменьшение объемов размещения коммерческими банками своих свободных средств на депозиты «овернайт» в Национальном банке. Среднедневной объем размещения на депозиты «овернайт» в Национальном банке составил 3,9 млрд сомов (в 2017 году – 7,7 млрд сомов). При этом среднедневной объем нот в обращении вырос до 8,6 млрд сомов в 2018 году с 4,0 млрд сомов в 2017 году.

### График 2.2.1.

Структура стерилизационных операций Национального банка



#### Кредитная политика

В целях поддержания мер по стимулированию экономики Национальный банк продолжил проведение политики, нацеленной на расширение кредитования реального сектора экономики.

Предоставление ресурсов для кредитования регионов республики и приоритетных секторов экономики осуществлялось посредством денежно-кредитных инструментов. По итогам 2018 года общий объем кредитных ресурсов<sup>1</sup>, предоставленных банковской системе, составил 3,3 млрд сомов. Задолженность финансовых организаций по ранее выданным Национальным банком кредитам, направленных на поддержание положительных темпов экономического развития Кыргызской Республики, по состоянию на 31 декабря 2018 года составила порядка 9,2 млрд сомов.

#### Коммуникационная политика

Коммуникационная политика является одним из ключевых инструментов денежно-кредитной политики Национального банка. Посредством проведения активной информационной работы с общественностью Национальный банк способствует формированию у субъектов экономики рациональных инфляционных ожиданий и ожиданий относительно будущих решений в денежно-кредитной сфере.

<sup>1</sup> Выданных в рамках кредитных аукционов для целей рефинансирования и кредитов международным организациям, создаваемым Кыргызской Республикой совместно с другими государствами в рамках ЕАЭС.

В целях повышения эффективности проводимой монетарной политики Национальный банк в отчетном году продолжил:

- публикацию стратегических и целевых ориентиров денежно-кредитной политики на ближайшую перспективу на официальном интернет-сайте Национального банка;
- выпуск регулярных пресс-релизов о принятых решениях по учетной ставке Национального банка;
- проведение на регулярной основе пресс-конференций по вопросам монетарной политики с участием руководства Национального банка.

В периодических отчетах о денежно-кредитной политике широко освещалась информация по предпринятым Национальным банком мерам, текущим оценкам экономического развития Кыргызской Республики и ожиданиям на перспективу.

### 2.2.1. Операции на открытом рынке

В течение 2018 года основным инструментом, используемым Национальным банком на открытом рынке, являлись ноты Национального банка. Ноты – это дисконтные ценные бумаги Национального банка различной срочности, размещаемые на аукционной основе с целью регулирования ликвидности в банковской системе.

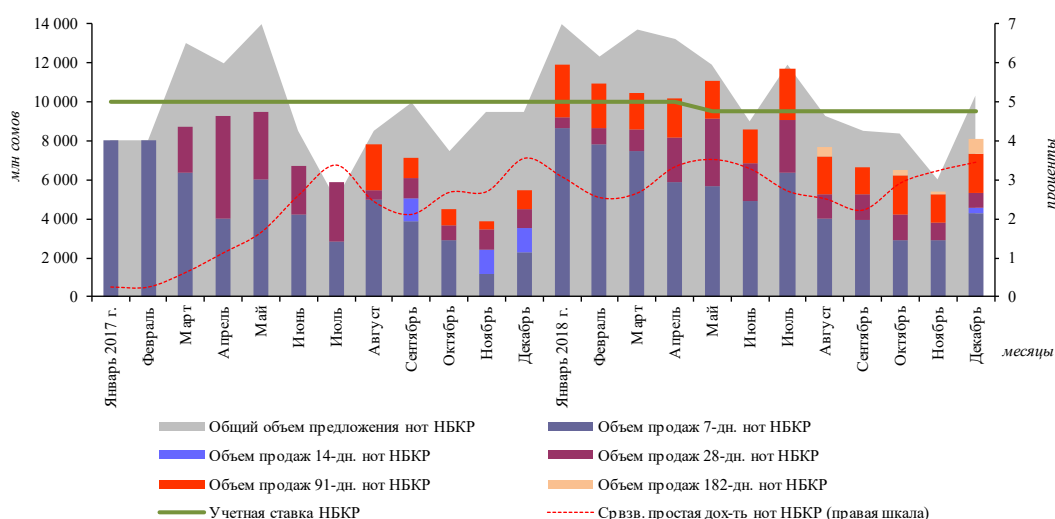
В отчетном периоде рынок нот Национального банка был представлен 7-, 14-, 28-, 91-дневными нотами. Кроме того, для дальнейшего развития межбанковского рынка и более эффективного управления ликвидностью в банковской системе с августа 2018 года Национальный банк начал выпускать ноты со сроком обращения 182 дня.

Объем предложения нот в 2018 году составил 128,5 млрд сомов, что на 13,2 процента больше показателя 2017 года. При этом объем предложения нот по дополнительному размещению составил 2,7 млрд сомов. Объем спроса на ноты в отчетном году увеличился на 11,8 процента, до 134,4 млрд сомов. Спрос по дополнительному размещению нот составил 2,4 млрд сомов. Общий объем продаж нот с учетом дополнительного размещения составил 109,1 млрд сомов, что больше на 28,4 процента показателя 2017 года.

*Ноты  
Национального  
банка*

#### График 2.2.1.1.

Объем продаж нот Национального банка и динамика учетной ставки



Наибольший объем продаж нот от общего объема пришелся на ноты Национального банка со сроком обращения 7 дней (59,5 процента), объем продаж нот со сроком обращения 14 дней составил 0,3 процента, 28 дней – 16,8 процента, 91 день – 21,9 процента, 182 дня – 1,5 процента.

В зависимости от соотношения спроса и предложения средневзвешенная доходность нот Национального банка в течение отчетного периода имела разнонаправленную динамику. В результате общая средневзвешенная доходность данного актива по сравнению с показателем 2017 года возросла на 1,0 процентных пункта и составила 3,0 процента.

Объем нот Национального банка в обращении на конец 2018 года составил 8,0 млрд сомов, увеличившись на 53,9 процента с начала года. Основными держателями нот на конец отчетного периода являлись коммерческие банки с долей 96,6 процента (-1,1 процентных пункта), институциональные инвесторы – 2,6 процента (+0,3 процентных пункта) и юридические лица-резиденты – 0,9 процента (+0,8 процентных пункта).

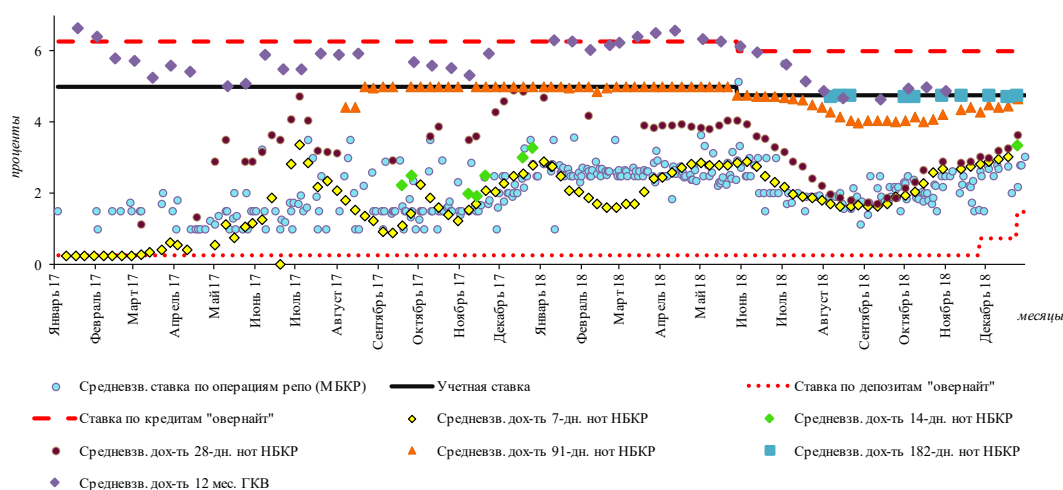
### 2.2.2. Операции на межбанковском денежном рынке

В целом в отчетном году действующие ставки (до 1 года) межбанковского денежного рынка находились в рамках процентного коридора, установленного Национальным банком, демонстрируя постепенное приближение к ключевой ставке. Этому способствовали предпринятые меры Национального банка по усилению влияния работы процентного канала денежно-кредитной политики на финансовый сектор.

В отдельные периоды 2018 года на фоне сезонного увеличения избыточных резервов коммерческих банков на денежном рынке наблюдалась разнонаправленная динамика краткосрочных ставок.

#### График 2.2.2.1.

Динамика процентных ставок денежного рынка (проценты)



#### Межбанковский кредитный рынок

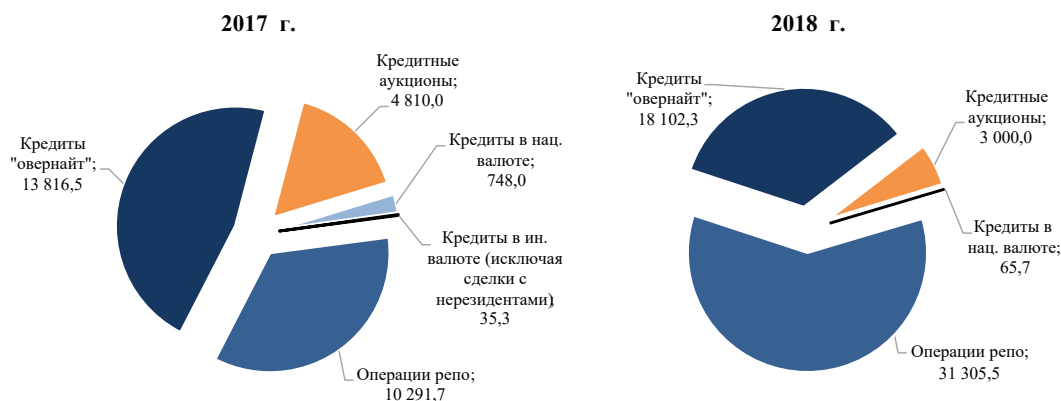
Проводимые Национальным банком меры по увеличению срока обращения нот обусловили заметное оживление участников на межбанковском рынке кредитных ресурсов, в частности в сегменте репо сделок. В 2018 году объем заимствований на условиях репо возрос в три раза, с 10,3 до 31,3 млрд сомов.

По итогам отчетного года общий объем операций в национальной валюте на межбанковском кредитном рынке (с учетом кредитов, выданных Национальным

банком) составил 52,5 млрд сомов, увеличившись по сравнению с аналогичным показателем 2017 года на 76,7 процента.

### График 2.2.2.2.

Объем сделок на внутреннем межбанковском кредитном рынке  
(млн сомов)



В рассматриваемом периоде средневзвешенная процентная ставка по операциям репо возросла на 0,6 процентных пункта, до 2,4 процента. По кредитам в национальной валюте сделки состоялись на беспроцентной основе, а в иностранной валюте кредитные сделки не проводились.

Средняя срочность операций репо снизилась с 10 до 5 дней, кредитов в национальной валюте – с 71 до 9 дней.

### Таблица 2.2.2.1.

Средневзвешенные процентные ставки межбанковского рынка и ставки Национального банка (за период)  
(проценты)

	2017 г.	2018 г.
<b>Ставки на межбанковском рынке</b>		
Ставка по кредитам в нац. валюте	3,4	0,0
Ставка по кредитам в ин. валюте	2,6	-
Ставка по операциям репо	1,8	2,4
<b>Ставки по операциям с Национальным банком</b>		
Ставка по кредитам «овернайт»	6,3	6,2
Ставка по депозитам «овернайт»	0,3	0,3
Ставка по кредитным аукционам	5,0	5,2

Учитывая проводимую Правительством Кыргызской Республики политику по наращиванию выпуска долгосрочных государственных ценных бумаг (свыше 1 года), в 2018 году, в отличие от предыдущих лет, краткосрочный сегмент ГЦБ денежного рынка был представлен государственными казначейскими векселями со сроком обращения 12 месяцев. В течение отчетного года ставки по данному инструменту колебались вблизи учетной ставки Национального банка.

В долгосрочном сегменте финансового рынка Министерство финансов Кыргызской Республики осуществляло размещение государственных казначейских облигаций сроком обращения от 2 до 10 лет, ставки по которым в течение 2018 года демонстрировали понижающую динамику.

*Рынок ГЦБ*

### 2.2.3. Операции рефинансирования банков

Рефинансирование банков является одним из инструментов, предназначенных для поддержания ликвидности коммерческих банков и сглаживания колебаний.

Национальный банк располагает следующими инструментами рефинансирования:

- «внутридневной» кредит, предоставляемый в национальной валюте на беспроцентной основе в течение операционного дня под залоговое обеспечение для повышения эффективности работы платежной системы;
- кредит «овернайт», предоставляемый в национальной валюте на сутки на платной основе под залоговое обеспечение для поддержания краткосрочной ликвидности банков;
- 7-дневный кредит предоставляется в национальной валюте на семь дней на платной основе под залоговое обеспечение для поддержания краткосрочной ликвидности;
- кредитные аукционы для целей рефинансирования и поддержания ликвидности, проводимые в национальной валюте с целью предоставления коммерческим банкам кредитных ресурсов в национальной валюте на платной основе для поддержания ликвидности и кредитования отдельных отраслей экономики и регионов;
- кредит для поддержания ликвидности, предоставляемый на платной основе под залоговое обеспечение в целях защиты целостности банковской системы, поддержания ликвидности банка и защиты интересов вкладчиков;
- кредит, предоставляемый на платной основе под залоговое обеспечение международным организациям, создаваемым Кыргызской Республикой совместно с другими государствами в рамках ЕАЭС;
- кредит последней инстанции предоставляется в исключительных случаях коммерческим банкам, испытывающим серьезные финансовые проблемы.

Объем кредитов «овернайт», выданных за 2018 год, составил 18,1 млрд сомов, тогда как в 2017 году – 13,8 млрд сомов.

Национальным банком в 2018 году в целях содействия развитию экономики Кыргызской Республики и снижения процентных ставок по кредитам в рамках кредитных аукционов были предложены коммерческим банкам средства в размере 12,0 млрд сомов, при этом утвержденный объем по итогам аукционов составил 3,0 млрд сомов (в 2017 году – 4,8 млрд сомов). Данные средства были направлены коммерческими банками на кредитование проектов в регионах Кыргызской Республики, а также на реализацию проекта Правительства Кыргызской Республики «Финансирование сельского хозяйства».

Кроме того, для поддержки долгосрочного экономического роста Национальный банк предоставил за отчетный период кредиты в размере 300,0 млн сомов (в 2017 году – 72,5 млн сомов) международным организациям, создаваемым Кыргызской Республикой совместно с другими государствами в рамках ЕАЭС.

В отчетном году Национальным банком были выданы кредиты для поддержания ликвидности на общую сумму 571,7 млн сомов (в 2017 году – 538,3 млн сомов).

«Внутридневной» кредит, 7-дневный кредит, а также кредит последней инстанции в 2018 году коммерческим банкам не предоставлялись.



**Таблица 2.2.3.1.**

Кредиты, выданные Национальным банком Кыргызской Республики  
(млн сомов)

	I кв.	II кв.	III кв.	IV кв.	Итого
<b>Кредиты «овернайт»</b>					
2017 г.	-	50,0	538,2	13 228,3	<b>13 816,5</b>
2018 г.	10 493,9	7 608,4	-	-	<b>18 102,3</b>
<b>Кредитные аукционы</b>					
2017 г.	500,0	4 130,0	180,0	-	<b>4 810,0</b>
2018 г.	664,9	2 335,1	-	-	<b>3 000,0</b>
<b>Кредиты на поддержание ликвидности</b>					
2017 г.	-	-	-	538,3	<b>538,3</b>
2018 г.	-	141,4	430,2	-	<b>571,7</b>
<b>Кредиты выданные международным организациям</b>					
2017 г.	49,5	23,0	-	-	<b>72,5</b>
2018 г.	100,0	-	150,0	50,0	<b>300,0</b>

**2.2.4. Операции на внутреннем валютном рынке**

Ситуация на внутреннем валютном рынке в течение 2018 года сохранялась относительно стабильной. Национальный банк продолжил придерживаться режима плавающего обменного курса и осуществлял валютные интервенции в целях сглаживания резких колебаний обменного курса. Участие Национального банка на валютных торгах проходило в условиях воздействия внешних факторов в виде общемирового усиления волатильности иностранных валют.

Официальный обменный курс доллара США по отношению к сомму за 2018 год вырос на 1,5 процента, с 68,8395 до 69,8500 сом за один доллар США.

В первом квартале отчетного года на внутреннем валютном рынке наблюдалось превышение предложения иностранной валюты над ее спросом, что привело к кратковременному укреплению национальной валюты. Национальным банком в течение первого квартала было куплено 20,6 млн долларов США и продано 5,4 млн долларов США.

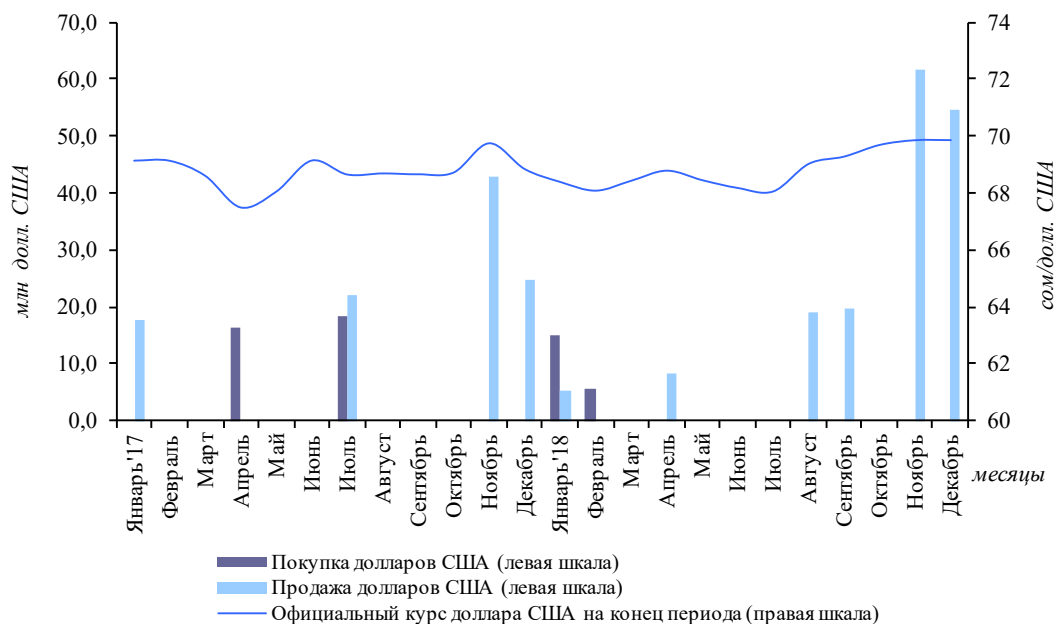
В начале второго квартала отмечалось превышение спроса на иностранную валюту над ее предложением. В целях сглаживания резких колебаний обменного курса Национальным банком было продано 8,2 млн долларов США.

С середины третьего квартала в результате возросшей волатильности на мировых финансовых рынках спрос на иностранную валюту продолжился. Для смягчения давления на обменный курс Национальный банк проводил операции по продаже иностранной валюты в объеме 38,7 млн долларов США.

*Валютные  
интервенции*

**График 2.2.4.1.**

Операции Национального банка с иностранной валютой в 2018 году



В четвертом квартале спрос на иностранную валюту усилился, что оказывало давление на обменный курс. За счет операций Национального банка колебания обменного курса были сглажены. За указанный период Национальным банком было продано 116,0 млн долларов США, включая продажу наличных долларов США в объеме 13,7 млн долларов США.

В целом в 2018 году Национальным банком было продано 168,3 млн долларов США (включая продажу наличных долларов США в объеме 13,7 млн долларов США), куплено 20,6 млн долларов США. Объем чистой продажи составил 147,7 млн долларов США.

*Общий объем операций на валютном рынке*

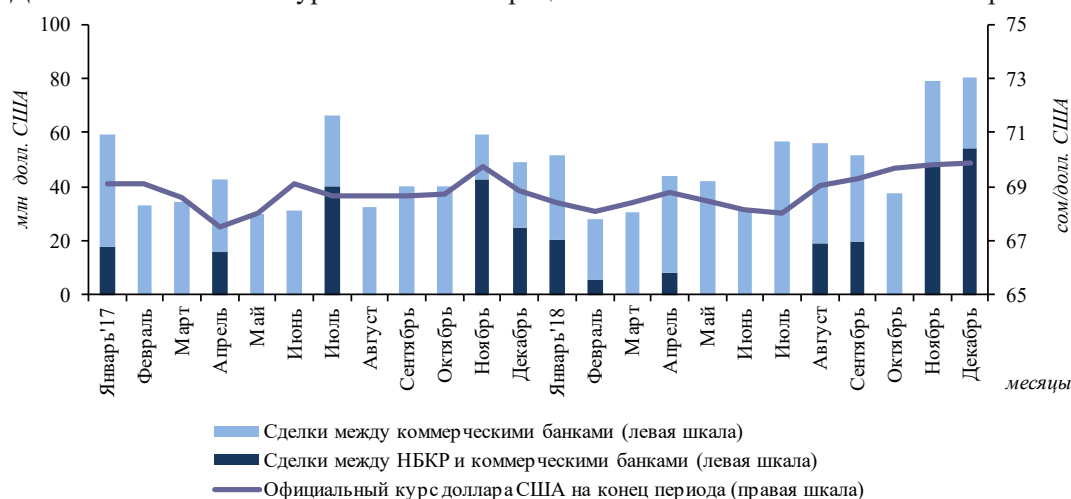
Общий объем операций по покупке/продаже иностранной валюты на межбанковском валютном рынке<sup>1</sup> и операций обменных бюро возрос за отчетный период на 30,5 процента, до 738,6 млрд в сомовом эквиваленте. Увеличение объема операций отмечалось по всем валютам. Наибольшие объемы операций проводились в долларах США (+28,7 процента) и в российских рублях (+32,5 процента).

<sup>1</sup> Без учета операций коммерческих банков со своими клиентами с безналичной иностранной валютой.



**График 2.2.4.2.**

Динамика валютного курса и объем операций на межбанковских валютных торгах



Совокупный объем своп-операций, проведенных коммерческими банками как на внутреннем рынке, так и с банками-нерезидентами, составил 660,3 млн долларов США, что больше на 2,9 процента по сравнению с показателем за 2017 год. Национальным банком в отчетном периоде своп-операции не проводились.

С начала 2018 года по 31 декабря средневзвешенный курс продажи наличного доллара США в обменных бюро повысился на 1,4 процента и на конец года составил 69,7795 сом/доллар США. Средневзвешенный курс продажи евро в обменных бюро с начала года, напротив, снизился на 2,7 процента, до 80,1094 сом/евро, российского рубля – на 15,7 процента, до 1,0034 сом/рубль и казахского тенге – на 11,6 процента, до 0,1843 сом/тенге.

**2.2.5. Обязательные резервные требования**

Обязательные резервные требования (ОРТ) являются одним из инструментов денежного-кредитного регулирования и, наряду с другими инструментами, используются для достижения целевых уровней по инфляции.

В контексте своего определения ОРТ представляют собой сумму денежных средств, которую коммерческие банки и микрофинансовые компании, привлекающие вклады, обязаны поддерживать в течение определенного периода времени (28 дней), согласно установленным Национальным банком требованиям.

Правление Национального банка определяет размеры обязательных резервов и регламент их выполнения в зависимости от условий проводимой денежно-кредитной политики.

В 2018 году был сохранен дифференцированный подход обязательного резервирования в отношении коммерческих банков и микрофинансовых компаний, осуществляющих прием вкладов. Нормы ОРТ в течение отчетного года оставались неизменными и были сохранены на уровне 4,0 процента по обязательствам в национальной валюте, валютах государств-членов ЕАЭС и китайских юанях; по обязательствам в других иностранных валютах – на уровне 12,0 процента.

Регламент расчета и соблюдения ОРТ, а также применение штрафных санкций в случае невыполнения ОРТ в течение 2018 года были сохранены.

Действующий в отношении коммерческих банков минимальный пороговый уровень средств на корреспондентском счете в Национальном банке для выполнения ОРТ на ежедневной основе оставался на уровне 90,0 процента от объема обязательных резервов банка, определенных на соответствующий период.

*Своп-операции**Динамика курсов валют в обменных бюро**Определение ОРТ**Нормативы ОРТ*

В течение 2018 года Национальный банк применил штрафные санкции в связи с нарушением регламента соблюдения ОРТ в отношении:

- одного коммерческого банка за несоблюдение норматива ОРТ в целом за базовый период;
- пяти коммерческих банков за несоблюдение ежедневного минимального уровня от объема обязательных резервов.

### 2.3. Управление международными резервами

Согласно Закону Кыргызской Республики «О Национальном банке Кыргызской Республики, банках и банковской деятельности», Национальный банк самостоятельно формирует, владеет и управляет всеми международными резервами с учетом приоритетов ликвидности и обеспечения их безопасности.

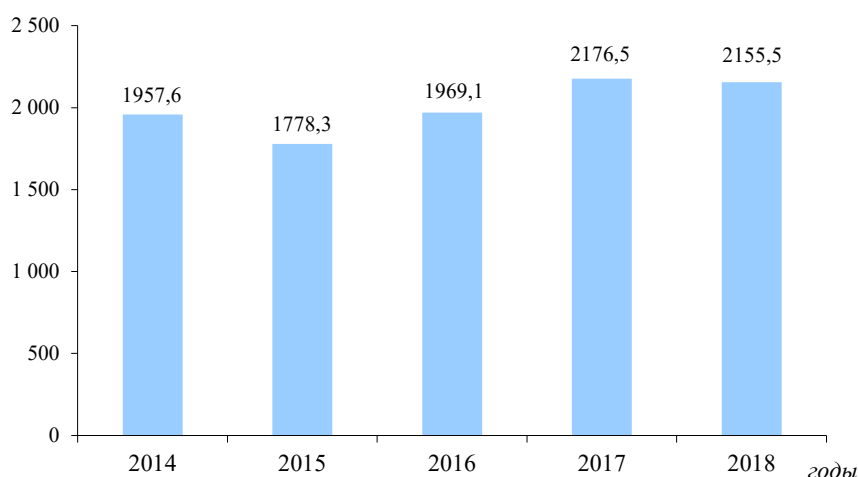
Принятие решений в части определения инвестиционной стратегии банка, структуры портфелей международных резервов, соотношения рисков и доходности инвестиционных инструментов, а также выбора контрагентов банка осуществлялось Правлением и Инвестиционным комитетом Национального банка. Инвестиционный комитет в 2018 году провел 15 заседаний по вопросам управления международными резервами. В целях минимизации рисков, возникающих при управлении международными резервами, устанавливались критерии, требования и ограничения по контрагентам, видам инструментов, размерам и срочности инвестирования.

Управление международными резервами регламентировалось Инвестиционной политикой, Политикой управления рисками при управлении международными резервами, Методикой определения лимитов по контрагентам при управлении международными резервами.

Объем валовых международных резервов на конец 2018 года составил в эквиваленте 2 155,5 млн долларов США, снизившись за год на 21,0 млн долларов США или на 1,0 процента. В состав международных резервов Национального банка входят активы в золоте, СПЗ и портфель иностранных валют.

#### График 2.3.1.

Динамика валовых международных резервов  
(млн долларов США)



В течение 2018 года на объем валовых международных резервов влияние оказали выплаты по внешним обязательствам Кыргызской Республики; изменение курсов валют, входящих в состав международных резервов; изменение цен на драгоценные металлы; доходы, полученные от управления международными резервами;

операции по покупке золота на внутреннем рынке Кыргызстана; валютные операции Национального банка, проводимые на внутреннем рынке страны; поступления валютных средств в пользу Правительства Кыргызской Республики.

**Таблица 2.3.1.**

Структура международных резервов (на конец периода)  
(проценты)

	2017 г.	2018 г.
Валютный портфель	78,9	72,3
Золото	13,3	21,4
Специальные Права Заимствования	7,8	6,3
<b>Всего</b>	<b>100,0</b>	<b>100,0</b>

*Структура  
международных  
резервов*

Валютный портфель международных резервов в 2018 году включал в себя австралийские доллары, английские фунты стерлингов, доллары США, евро, канадские доллары, китайские юани, норвежские кроны, российские рубли, сингапурские доллары, швейцарские франки, южнокорейские воны, японские йены.

Контрагентами Национального банка являются центральные банки, международные финансовые институты и зарубежные коммерческие банки.

В целях поддержания необходимого уровня ликвидности, а также повышения эффективности управления международными резервами работа с резервными активами осуществлялась на портфельной основе. Разделение валютных портфелей на рабочий и инвестиционный обеспечило поддержание оптимального уровня доходности резервов.

Активы рабочего портфеля размещались в наиболее ликвидные инструменты и использовались для проведения операций на внутреннем межбанковском валютном рынке, а также для платежей Национального банка и правительства в иностранной валюте, включая обслуживание государственного внешнего долга.

Управление инвестиционным портфелем осуществлялось в соответствии с утвержденным эталонным портфелем международных резервов. Национальный банк размещал международные резервы в ценные бумаги, срочные депозиты, а также в однодневные операции репо. Портфель ценных бумаг включал государственные ценные бумаги отдельных стран, краткосрочные и среднесрочные инвестиционные инструменты международных финансовых институтов. Срочные депозиты размещались в международных финансовых институтах, зарубежных центральных и коммерческих банках, имеющих высокий международный рейтинг.

*Размещение  
рабочего  
портфеля*

*Управление  
инвестиционным  
портфелем*

## 2.4. Результаты денежно-кредитной политики

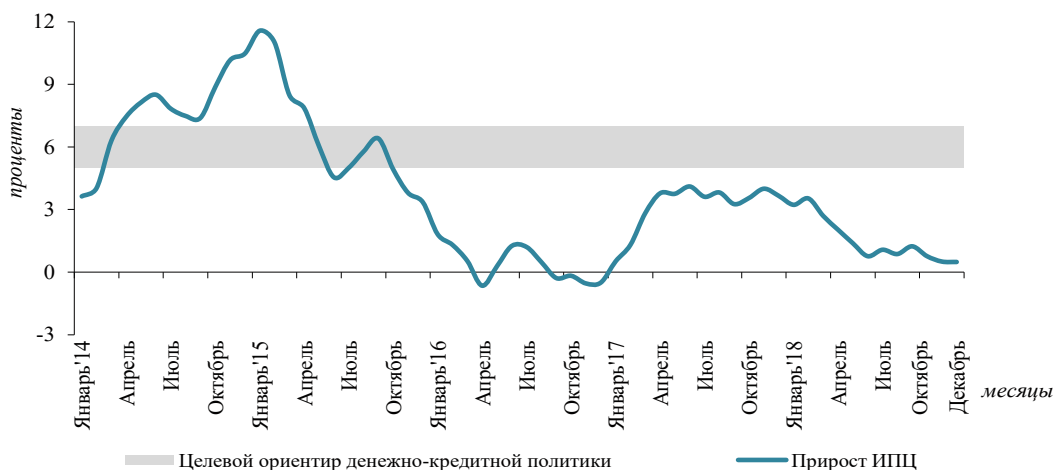
Проводимая Национальным банком денежно-кредитная политика обеспечила сохранение ценовой стабильности в стране в течение 2018 года. Этому также способствовали сложившиеся макроэкономические условия в республике, обусловленные высоким предложением основных продовольственных товаров внешнего и внутреннего производства и умеренным ростом экономики, которые в совокупности определили низкую инфляционную динамику.

Значение инфляции в отчетном году не превышало целевых среднесрочных ориентиров денежно-кредитной политики. Среднегодовой показатель инфляции в 2018 году составил 1,5 процента, в декабре 2018 года по сравнению с декабрем предыдущего года уровень потребительских цен повысился на 0,5 процента.

*Инфляция*

**График 2.4.1.**

Уровень инфляции в Кыргызской Республике



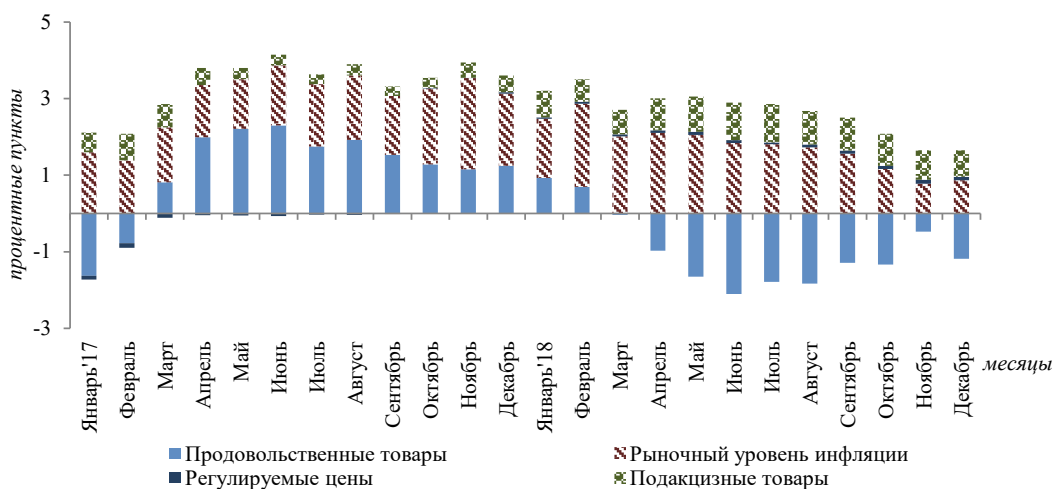
Основным фактором формирования низкой инфляции явилось снижение цен на продовольственные товары в результате сохранения благоприятной ситуации на внешних и внутренних продовольственных рынках. Индекс цен на продовольственные товары снизился на 2,6 процента (декабрь 2018 года к декабрю 2017 года). Из основных видов продовольственных товаров снизились цены на муку, фрукты и овощи.

Цены на непродовольственные товары и услуги оставались в умеренных пределах. Показатель непродовольственной инфляции на конец года (декабрь 2018 года к декабрю 2017 года) составил 1,4 процента. Цены на алкогольные напитки и табачные изделия выросли на 6,4 процента, при этом индекс цен на платные услуги вырос на 4,1 процента.

Рыночная инфляция<sup>1</sup>, которая отражает изменение цен, не зависящих от кратковременных факторов и административных решений, в 2018 году находилась на уровне около 4-5 процентов.

**График 2.4.2.**

Вклад в темпы прироста ИПЦ



<sup>1</sup> Рассчитывается НСК: из общего индекса цен исключаются товары и услуги, цены на которые подвержены существенным сезонным/кратковременным колебаниям или определяются административными решениями государственных органов.

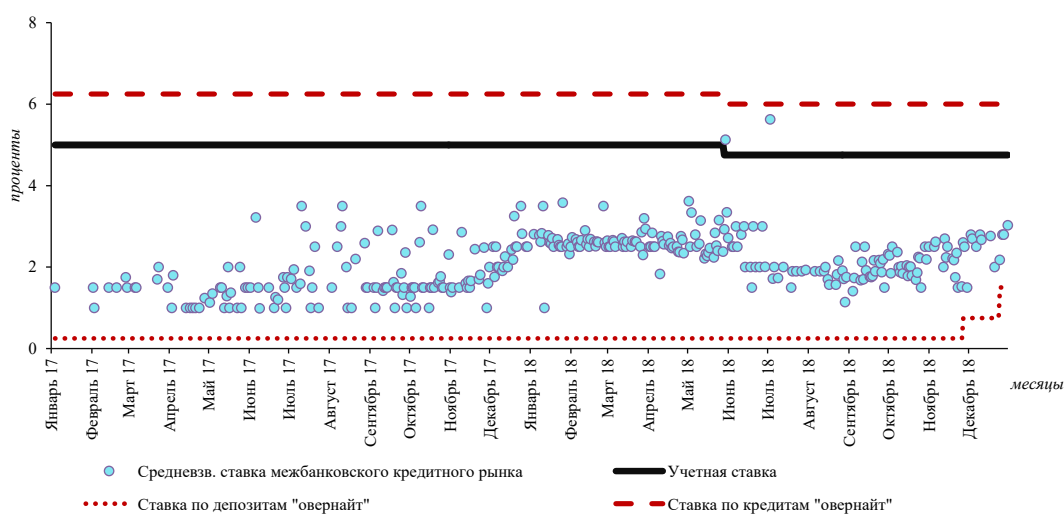
В целом за 2018 год краткосрочные ставки денежного рынка в национальной валюте колебались в пределах установленного Национальным банком процентного коридора.

Реализация задач, направленных на совершенствование передаточного механизма денежно-кредитной политики и развитие межбанковского денежного рынка, обусловила постепенное сближение краткосрочных ставок денежного рынка в национальной валюте к учетной ставке Национального банка (ключевая ставка). В результате предпринятых мер сократился разрыв между ставками денежного рынка и учетной ставкой. В целях дальнейшего развития денежного рынка в конце отчетного периода дважды была повышена нижняя граница коридора процентных ставок (ставка по депозитам «овернайт») с 0,25 до 1,5 процента.

*Денежный рынок*

### **График 2.4.3.**

Динамика ставок межбанковского кредитного рынка



Денежная база в 2018 году увеличилась на 6,3 процента или 6,3 млрд сомов, составив на конец года 106,3 млрд сомов. Основной вклад в прирост денежной базы обеспечили операции Национального банка, в то время как операции Правительства Кыргызской Республики сократили ее на 0,9 млрд сомов на фоне проведения фискальной консолидации.

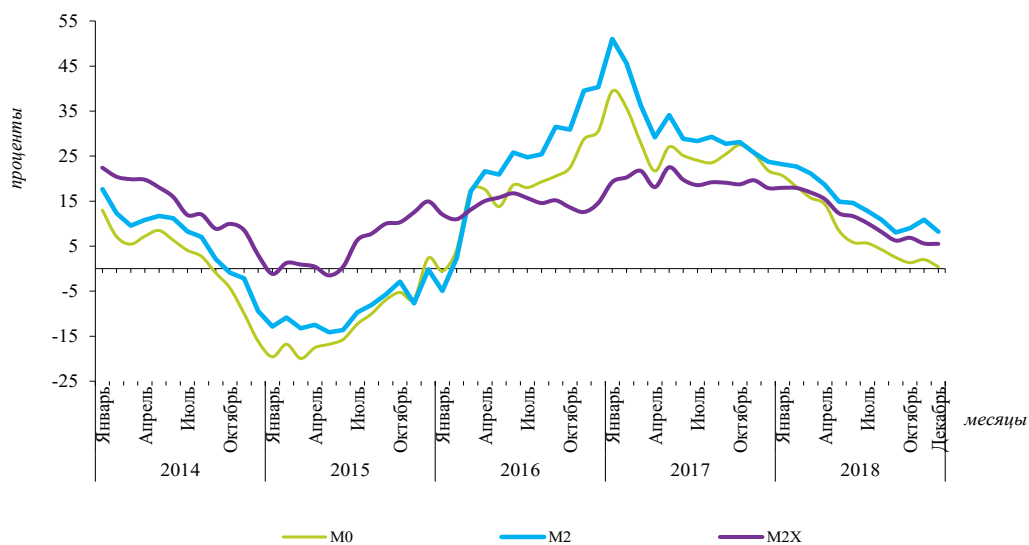
*Денежная база*

Денежные агрегаты сохранили положительную динамику роста. По итогам 2018 года денежный агрегат M2X (широкая денежная масса, включающая в себя депозиты в иностранной валюте) вырос на 5,5 процента, до 204,1 млрд сомов. На увеличение данного денежного агрегата оказали влияние расширение денег вне банков (денежный агрегат M0) на 0,4 процента, объем которых на конец отчетного года составил 84,8 млрд сомов, и рост депозитов в национальной валюте на 19,4 процента. Широкая денежная масса в национальной валюте (денежный агрегат M2) увеличилась на 8,2 процента, до 154,6 млрд сомов на конец 2018 года.

*Денежные агрегаты*

**График 2.4.4.**

Динамика годовых темпов изменения денежных агрегатов (на конец периода)

**Коэффициент монетизации**

Коэффициент монетизации экономики, отражающий степень обеспеченности экономики финансовыми ресурсами, имеет тенденцию к повышению. Данный показатель в 2018 году составил 36,6 процента.

## ГЛАВА 3. РАЗВИТИЕ И РЕГУЛИРОВАНИЕ ФИНАНСОВО-КРЕДИТНЫХ ОРГАНИЗАЦИЙ

В целях повышения эффективности банковского надзора Национальный банк в 2018 году продолжил активную работу по совершенствованию инструментов и механизмов проведения надзорных мероприятий. В соответствии с международной практикой был внедрен новый подход надзора – риск-ориентированный надзор, целью которого является предупреждение присущих коммерческим банкам рисков в зависимости от характера, системной значимости и сложности банка.

В отчетном году Национальным банком была продолжена реализация мероприятий, направленных на устойчивое развитие и повышение роли банковского, небанковского секторов в экономике Кыргызской Республики, ориентированных на поддержание эффективности, безопасности и надежности их деятельности, создание условий для улучшения региональной и ценовой доступности банковских, платежных и микрофинансовых услуг, снижение средневзвешенных процентных ставок по кредитам, а также дальнейшее расширение предоставления услуг по исламским принципам финансирования.

Наблюдалось улучшение основных показателей деятельности финансово-кредитных организаций. Увеличение активов, кредитного портфеля и ресурсной базы коммерческих банков и небанковских финансово-кредитных организаций способствовало поступательному развитию сектора в 2018 году и свидетельствует о наличии потенциала для дальнейшего повышения уровня финансового посредничества.

В результате мер, предпринимаемых Национальным банком и Правительством Кыргызской Республики, уровень долларизации в банковском секторе продолжил свое снижение.

### 3.1. Развитие и регулирование деятельности коммерческих банков

#### 3.1.1. Обзор развития банковской системы<sup>1</sup>

В 2018 году продолжался рост основных показателей деятельности банковской системы: активов, кредитного портфеля, депозитов и капитала по сравнению с 2017 годом. Снижение процентных ставок по кредитам вместе с другими факторами повысило доступность к заемным средствам для населения и организаций, что отразилось в росте объема финансирования со стороны банков. Отмечалось увеличение объема депозитов, что свидетельствует о повышении доверия населения к банкам. Увеличение размера капитала банков в отчетном периоде способствовало укреплению надежности и устойчивости банковской системы.

На территории Кыргызской Республики по состоянию на конец 2018 года действовало 25 коммерческих банков. Среди действующих коммерческих банков 18 банков имели иностранный капитал. На долю иностранного капитала приходилось 47,3 процента от общей суммы уставного капитала банковской системы, что меньше аналогичного показателя за 2017 год на 2,5 процентных пункта.

В отчетном периоде суммарные активы банковской системы увеличились на 12,1 процента и составили 222,0 млрд сомов к концу года. Основная часть активов банков приходилась на кредиты, доля которых увеличилась на 2,9 процентных пункта по сравнению с 2017 годом, и составила 57,6 процента.

*Активы банковской системы*

<sup>1</sup> Использованы данные периодической регулятивной отчетности коммерческих банков (ПРБО) с учетом внесенных банками корректировок за предыдущие периоды.



**Таблица 3.1.1.1.**

Структура активов коммерческих банков (на конец периода)

Категория активов	2017 г.		2018 г.	
	млрд сомов	Доля, проценты	млрд сомов	Доля, проценты
Кредиты и финансовая аренда клиентам	108,3	54,7	127,9	57,6
Корсчета и депозиты в других банках	25,6	12,9	24,5	11,0
Портфель ценных бумаг	17,7	8,9	21,7	9,8
Денежные средства	13,1	6,6	15,5	7,0
Корсчет в НБКР	11,5	5,8	13,9	6,3
Основные средства	10,6	5,4	12,0	5,4
Кредиты финансово-кредитным организациям	1,1	0,6	1,1	0,5
Ценные бумаги, купленные по репо	0,4	0,2	0,4	0,2
Инвестиции и финансовое участие	0,3	0,2	0,4	0,2
Спец. РППУ*	-8,1	-4,1	-9,4	-4,2
Другие активы	17,5	8,8	14,0	6,3
<b>Всего</b>	<b>198,0</b>	<b>100,0</b>	<b>222,0</b>	<b>100,0</b>

\* Под спец. РППУ понимаются резервы на покрытие потенциальных потерь и убытков по классифицированным кредитам (субстандартные, сомнительные, потери)

Объем высоколиквидных средств, размещаемых коммерческими банками в денежных средствах, краткосрочных активах и на корреспондентских счетах в Национальном банке, увеличился за отчетный период на 7,4 процента, составив на конец 2018 года 53,9 млрд сомов или 24,3 процента от общего объема активов.

#### Кредитный портфель

Совокупный кредитный портфель банков<sup>1</sup> за 2018 год вырос на 18,1 процента, составив 127,9 млрд сомов. Рост кредитного портфеля произошел за счет увеличения объема кредитования как в национальной валюте на 18,1 процента, до 79,4 млрд сомов, так и в иностранной валюте на 18,0 процента, до 48,5 млрд в сомовом эквиваленте.

К концу отчетного года совокупный объем краткосрочных кредитов увеличился на 21,8 процента, а объем кредитов срочностью более одного года вырос на 17,9 процента, что привело к незначительному росту дюрации кредитного портфеля – с 31,3 до 31,8 месяцев.

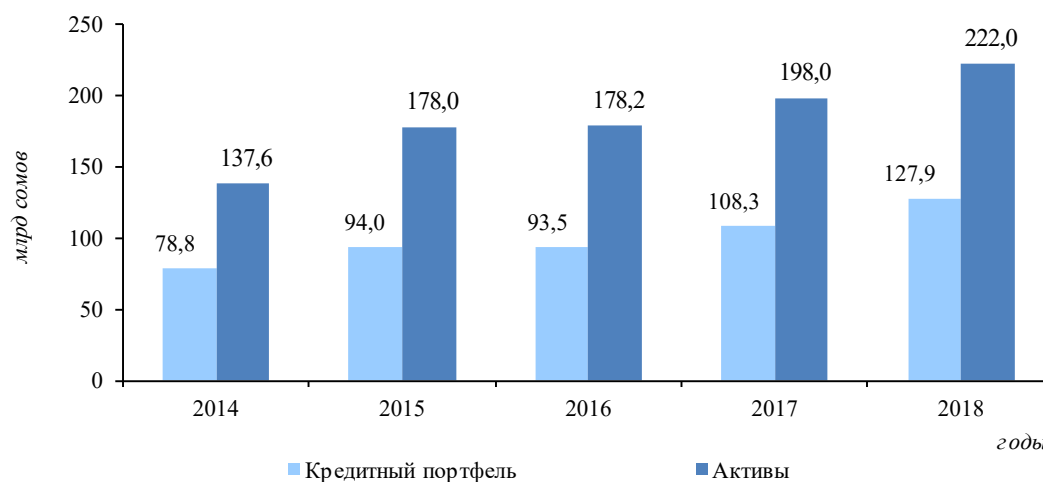
Количество заемщиков выросло на 11,6 процента и составило 407,0 тыс. юридических и физических лиц.

<sup>1</sup> Здесь и далее без учета кредитов, предоставленных банкам и ФКО.



**График 3.1.1.1.**

Динамика активов и кредитного портфеля банков (на конец периода)

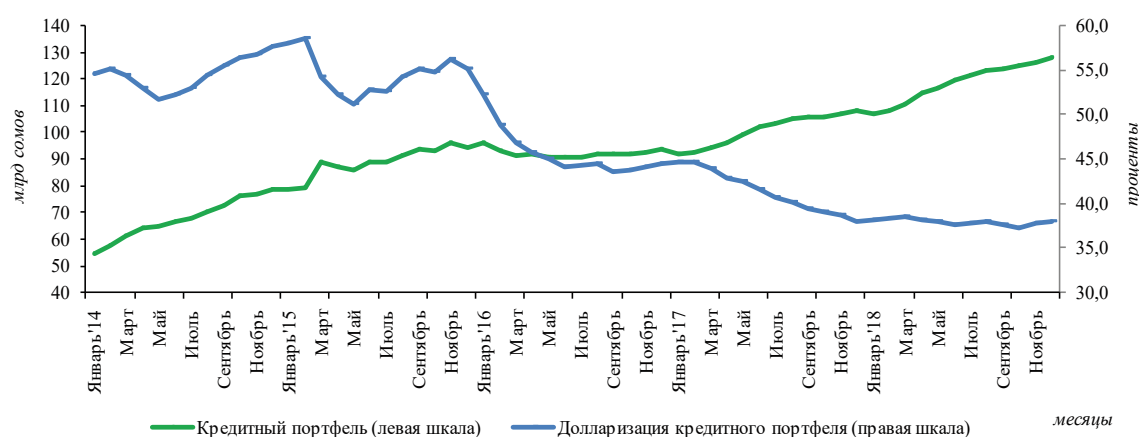


В результате мер, предпринимаемых Национальным банком и Правительством Кыргызской Республики, уровень долларизации в банковском секторе продолжил свое снижение. Уровень долларизации кредитного портфеля по итогам 2018 года снизился на 0,1 процентных пункта по сравнению с 2017 годом и составил 37,9 процента.

*Долларизация  
кредитного  
портфеля*

**График 3.1.1.2.**

Долларизация кредитного портфеля банков (на конец периода)

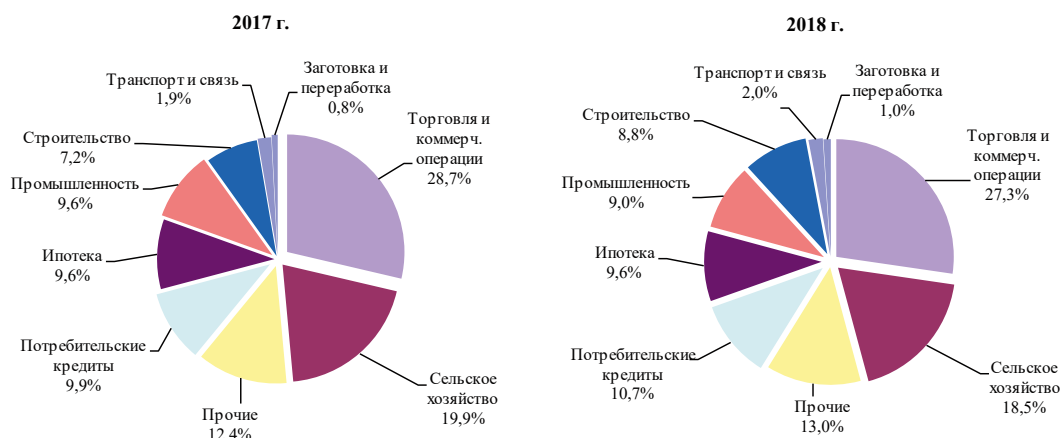


Сохранялся рост кредитования основных сфер экономики. Наибольший прирост объема кредитов произошел в таких отраслях, как: торговля и коммерческие операции (+3,9 млрд сомов), строительство (+3,5 млрд сомов), потребительские кредиты (+3,0 млрд сомов), сельское хозяйство (+2,1 млрд сомов), ипотека (+1,9 млрд сомов), промышленность (+1,1 млрд сомов).

*Отраслевая  
структура  
кредитного  
портфеля*

**График 3.1.1.3.**

Кредитный портфель банков по отраслям экономики (на конец периода)

**Региональная структура кредитного портфеля**

Наблюдалось увеличение объема кредитного портфеля во всех регионах Кыргызской Республики. В городе Бишкек прирост кредитного портфеля составил 11,8 млрд сомов, в городе Ош и Ошской области – 2,2 млрд сомов, в Чуйской области – 1,5 млрд сомов, в Джалал-Абадской области – 1,4 млрд сомов, в Иссык-Кульской области – 1,0 млрд сомов.

**Таблица 3.1.1.2.**

Региональная структура кредитного портфеля банков (на конец периода)\*

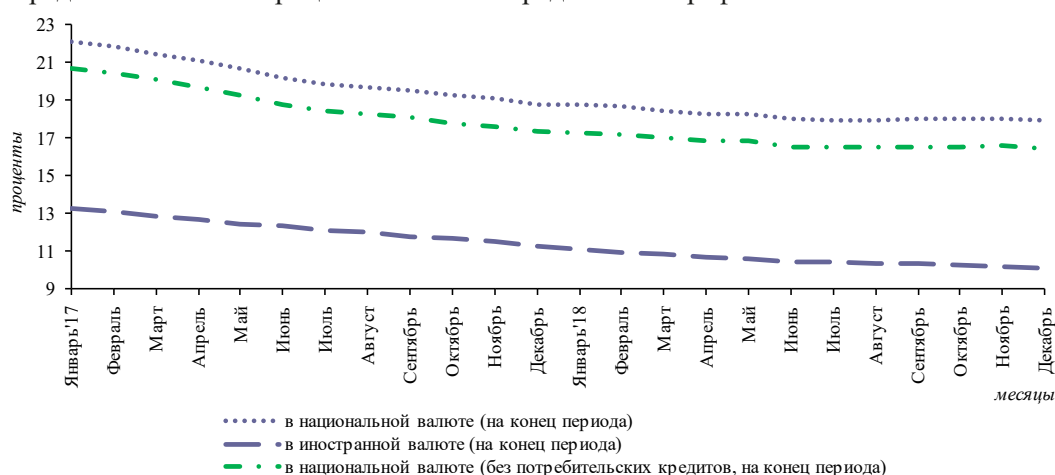
	2017 г.		2018 г.	
	млн сомов	Доля, проценты	млн сомов	Доля, проценты
г. Бишкек	60 557,3	56,2	72 358,8	56,9
г. Ош и Ошская область	13 079,6	12,1	15 287,1	12,0
Джалал-Абадская область	10 419,3	9,7	11 807,6	9,3
Чуйская область	7 790,6	7,2	9 332,2	7,3
Иссык-Кульская область	6 237,4	5,8	7 206,1	5,7
Баткенская область	3 679,8	3,4	4 174,1	3,3
Нарынская область	3 046,3	2,8	3 621,6	2,8
Таласская область	2 966,9	2,8	3 444,4	2,7
<b>Всего</b>	<b>107 777,2</b>	<b>100,0</b>	<b>127 232,1</b>	<b>100,0</b>

\*Кредитный портфель представлен с учетом начисленного дисконта

Средневзвешенные процентные ставки по кредитному портфелю коммерческих банков снижались и на конец отчетного года составили в национальной валюте 18,0 процента (-0,8 процентных пункта), а в иностранной валюте – 10,1 процента (-1,2 процентных пункта). Средневзвешенная процентная ставка по кредитному портфелю (без учета потребительских кредитов) в национальной валюте также уменьшилась и к концу года составила 16,5 процента (-0,9 процентных пункта).

**График 3.1.1.4.**

Средневзвешенные процентные ставки кредитного портфеля банков



Общий объем вновь выданных коммерческими банками кредитов по сравнению с 2017 годом вырос на 7,3 процента и составил 113,7 млрд сомов. Данный годовой прирост связан с увеличением объема выданных кредитов в национальной валюте на 9,5 процента, составивших 76,6 млрд сомов, и в иностранной валюте – на 3,1 процента, до 37,1 млрд сомов в эквиваленте.

*Вновь выданные кредиты*

Отмечалось снижение средневзвешенных процентных ставок по вновь выданным кредитам в течение года. Среднее значение процентной ставки в национальной валюте составило 19,5 процента, уменьшившись на 0,3 процентных пункта, тогда как данный показатель в иностранной валюте составил 9,7 процента, снизившись на 0,8 процентных пункта.

Объем неклассифицированных активов составил 92,3 процента от общей суммы активов или 190,5 млрд сомов, тогда как доля классифицированных активов составила 7,7 процента или 15,9 млрд сомов. Удельный вес классифицированных кредитов в кредитном портфеле немного снизился и составил 7,5 процента или 9,6 млрд сомов.

*Неклассифицированные активы и РППУ*

В условиях роста объема и качества кредитного портфеля объем отчислений в РППУ в отчетном периоде составил 1,1 процента от кредитного портфеля (в 2017 году – 0,6 процента).

**Таблица 3.1.1.3.**

Классификация активов, забалансовых обязательств и кредитов банков (проценты, если не указано иное)

Категория	Активы и забалансовые обязательства		Кредиты	
	2017 г.	2018 г.	2017 г.	2018 г.
<b>Всего неклассифицированные</b>	<b>92,7</b>	<b>92,3</b>	<b>92,4</b>	<b>92,5</b>
<i>в том числе:</i>				
Нормальные	62,7	62,4	46,4	47,6
Удовлетворительные	15,0	13,6	21,7	19,1
Под наблюдением	15,0	16,3	24,3	25,7
<b>Всего классифицированные</b>	<b>7,3</b>	<b>7,7</b>	<b>7,6</b>	<b>7,5</b>
<i>в том числе:</i>				
Субстандартные	3,8	4,3	3,3	3,5
Сомнительные	1,0	1,0	1,4	1,6
Потери	2,5	2,4	2,9	2,5
<b>Всего</b>	<b>100,0</b>	<b>100,0</b>	<b>100,0</b>	<b>100,0</b>

### Обязательства банковской системы

По итогам 2018 года совокупный объем обязательств коммерческих банков увеличился на 12,6 процента, до 186,6 млрд сомов. Обязательства в иностранной валюте снизились на 2,8 процента по сравнению с 2017 годом и на конец 2018 года составили 42,7 процента от общего объема обязательств.

**Таблица 3.1.1.4.**

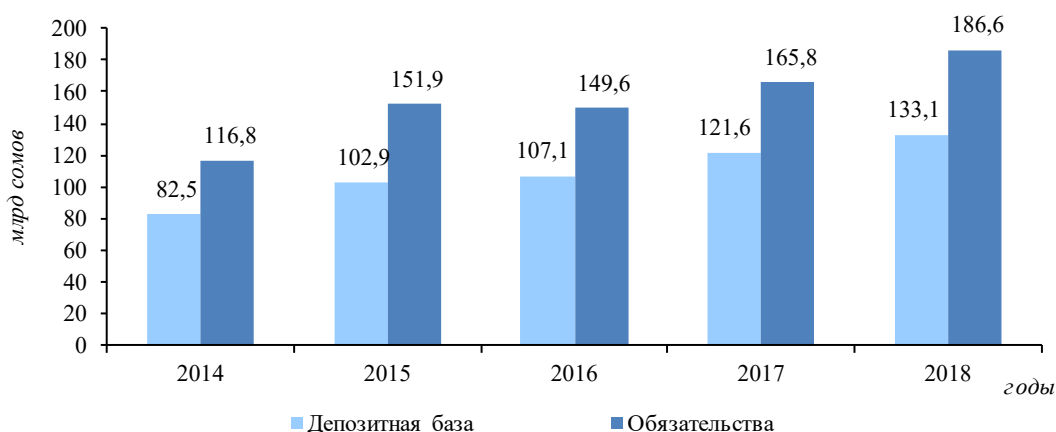
Структура обязательств банков (на конец периода)

Категория обязательств	2017 г.		2018 г.	
	млрд сомов	Доля, проценты	млрд сомов	Доля, проценты
Срочные депозиты	39,1	23,6	45,6	24,4
Расчетные счета	39,0	23,5	40,7	21,8
Депозиты до востребования	30,2	18,2	32,2	17,3
Кредиты полученные	19,9	12,0	22,8	12,2
Депозиты Правительства	6,2	3,8	4,8	2,6
Депозиты нерезидентов	7,1	4,3	9,7	5,2
Обязательства перед НБКР	5,5	3,3	7,8	4,2
Кредиты Правительства	3,4	2,1	3,9	2,1
Расчетные счета и депозиты банков	1,3	0,8	1,9	1,0
Ценные бумаги, проданные по соглашению репо	0,4	0,2	0,4	0,2
Другие обязательства	13,6	8,2	16,7	9,0
<b>Всего</b>	<b>165,8</b>	<b>100,0</b>	<b>186,6</b>	<b>100,0</b>

Доля депозитной базы в общем объеме обязательств сократилась до 71,3 процента, что меньше аналогичного показателя 2017 года на 2,0 процентных пункта.

**График 3.1.1.5.**

Динамика обязательств и депозитной базы

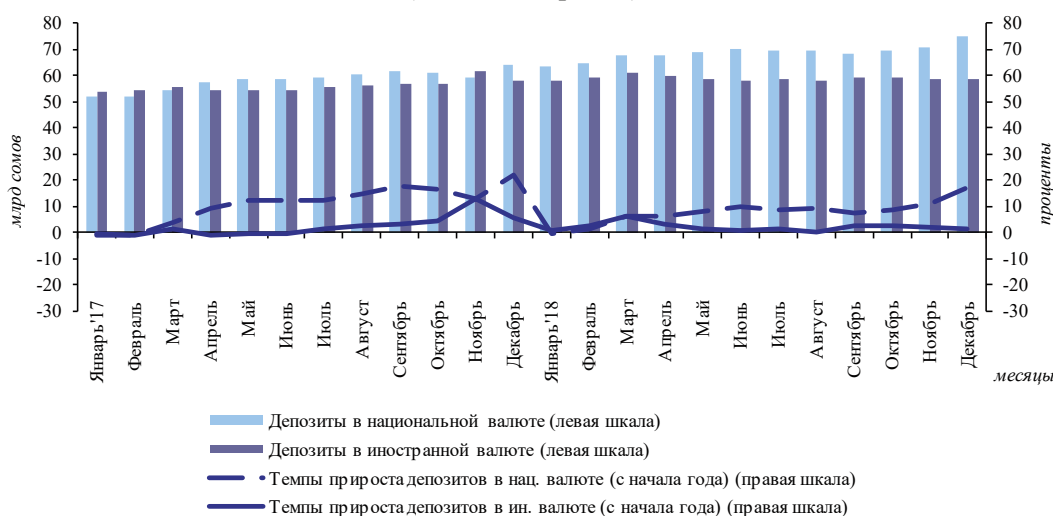


### Депозитная база

На конец 2018 года общий объем депозитной базы клиентов коммерческих банков составил 133,1 млрд сомов, увеличившись с начала года на 9,5 процента. Депозиты в национальной валюте выросли на 16,9 процента, до 74,6 млрд сомов, а объем депозитов в иностранной валюте – на 1,3 процента, до 58,5 млрд в сомовом эквиваленте.

**График 3.1.1.6.**

Объем депозитной базы банков (на конец периода)



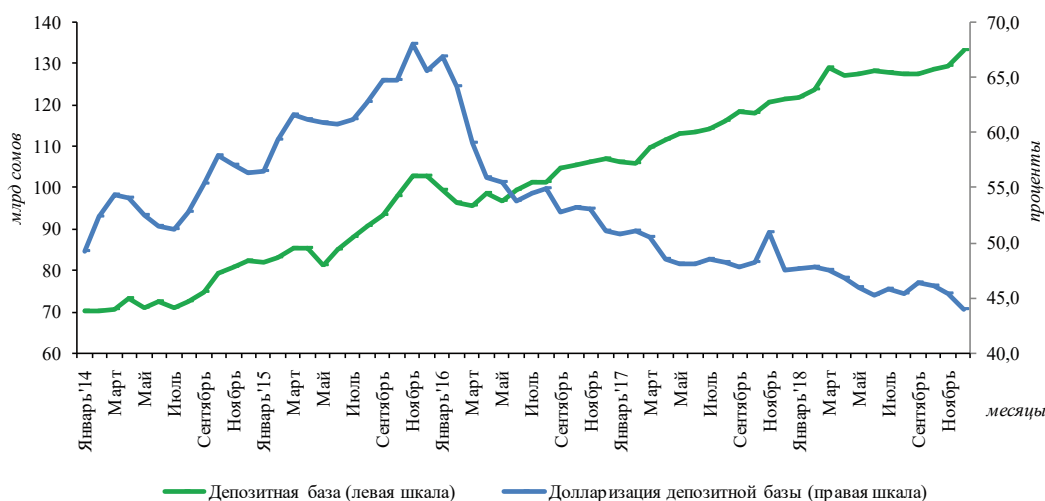
Количество вкладчиков возросло и к концу года составило 2,5 млн юридических и физических лиц, что на 14,4 процента больше аналогичного показателя 2017 года.

Вследствие предпринятых Национальным банком и Правительством Кыргызской Республики мер по дедолларизации экономики уровень долларизации депозитной базы сократился на 3,6 процентных пункта по сравнению с 2017 годом и составил 43,9 процента.

*Долларизация депозитной базы*

**График 3.1.1.7.**

Долларизация депозитной базы банков (на конец периода)



В структуре депозитов произошло увеличение как долгосрочных вкладов (свыше года), доля которых сложилась в размере 11,7 процента, так и краткосрочных вкладов (26,0 процента в суммарном объеме депозитов). В результате этого дюрация депозитной базы изменилась незначительно: с 4,8 в 2017 году до 5,0 месяца в 2018 году, а аналогичный показатель для срочных депозитов сохранился без изменений, на уровне 13,2 месяца.

*Общая структура депозитной базы*

Средневзвешенная процентная ставка по депозитам в национальной валюте на конец 2018 года составила 6,2 процента, снизившись за год на 0,1 процентных пункта. Аналогичный показатель по депозитам в иностранной валюте снизился до 1,5 процента (-0,5 процентных пункта).

*Процентные ставки по депозитам*

**Вновь принятые депозиты**

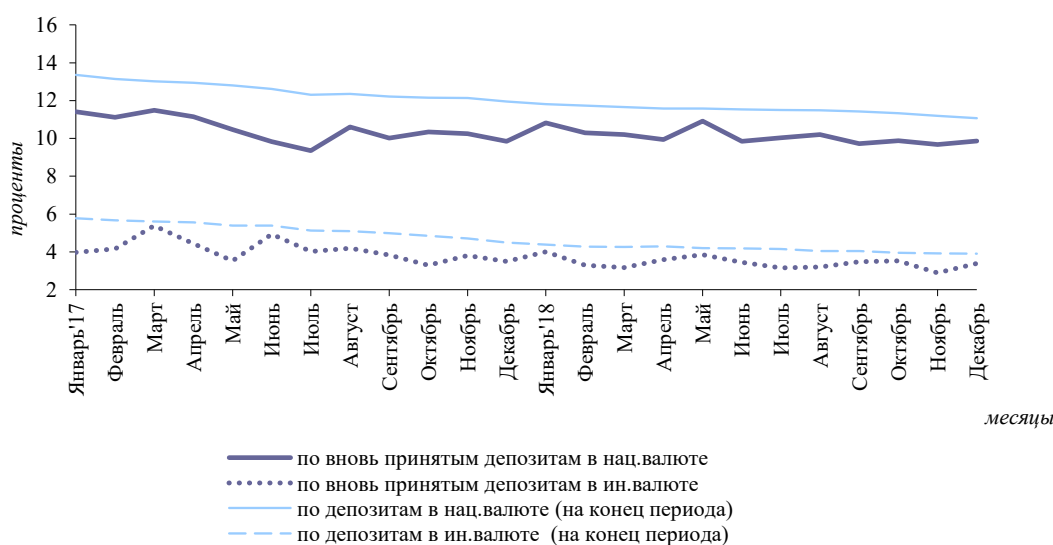
Объем вновь принятых банками депозитов<sup>1</sup> за 2018 год составил 601,2 млрд сомов, увеличившись на 14,0 процента по сравнению с 2017 годом. Депозиты в национальной валюте возросли на 13,3 процента, до 328,3 млрд сомов, в иностранной валюте – на 14,7 процента, до 272,9 млрд сомов. Основной приток депозитов был обеспечен поступлением средств на счета до востребования.

В течение 2018 года среднее значение процентной ставки по вновь принятым депозитам в национальной валюте по сравнению с соответствующим показателем 2017 года понизилось на 0,3 процентных пункта, составив 2,4 процента, а аналогичная ставка в иностранной валюте снизилась на 0,2 процентных пункта, до 0,4 процента.

Одновременно с этим среднее значение процентной ставки по вновь принятым срочным депозитам в национальной валюте снизилось по сравнению с аналогичным показателем 2017 года на 0,4 процентных пункта, до 10,1 процента, а в иностранной валюте снижение схожего показателя составило 0,7 процентных пункта, до 3,4 процента.

**График 3.1.1.8**

Средневзвешенные процентные ставки по срочным депозитам банков



месяцы

**Капитал коммерческих банков**

Размер чистого суммарного капитала<sup>2</sup> коммерческих банков вырос за 2018 год на 8,6 процента и составил 36,5 млрд сомов. Значение оплаченного уставного капитала<sup>3</sup> увеличилось на 7,3 процента, до 23,5 млрд сомов.

Показатели адекватности капитала банковского сектора свидетельствуют об устойчивости банковского сектора. При этом фактический уровень адекватности капитала банковского сектора (К 2.1.), сформировавшийся по итогам 2018 года, превышал установленный норматив (не менее 12 процентов) почти в 2 раза, что указывает на наличие потенциала для дальнейшего повышения уровня финансового посредничества.

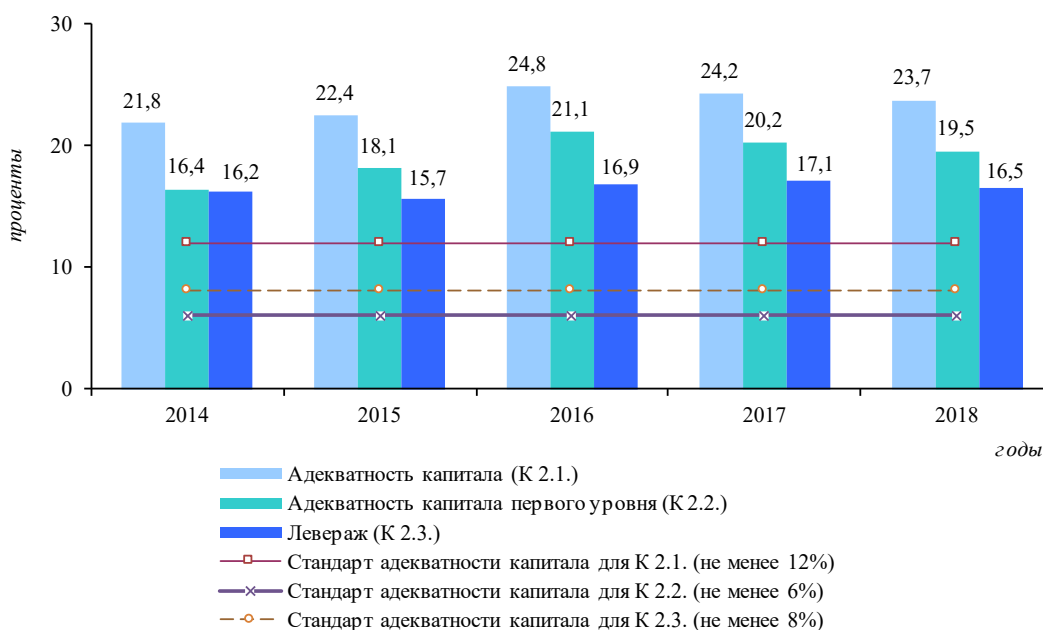
<sup>1</sup> В объеме вновь привлеченных депозитов не учтены поступления средств на расчетные счета.

<sup>2</sup> Расчетный показатель, включающий уставный капитал банка, финансовый результат деятельности отчетного и прошлых лет, созданные резервы, за исключением инвестиций в дочерние организации и капитал других финансово-кредитных организаций. Данный показатель применяется при расчете значений экономических нормативов, установленных Национальным банком Кыргызской Республики.

<sup>3</sup> В данную категорию включаются простые и привилегированные акции.

**График 3.1.1.9.**

Динамика показателей банков на базе капитала



По итогам 2018 года чистая прибыль банковской системы по сравнению с 2017 годом увеличилась на 41,0 процента и составила 3,0 млрд сомов.

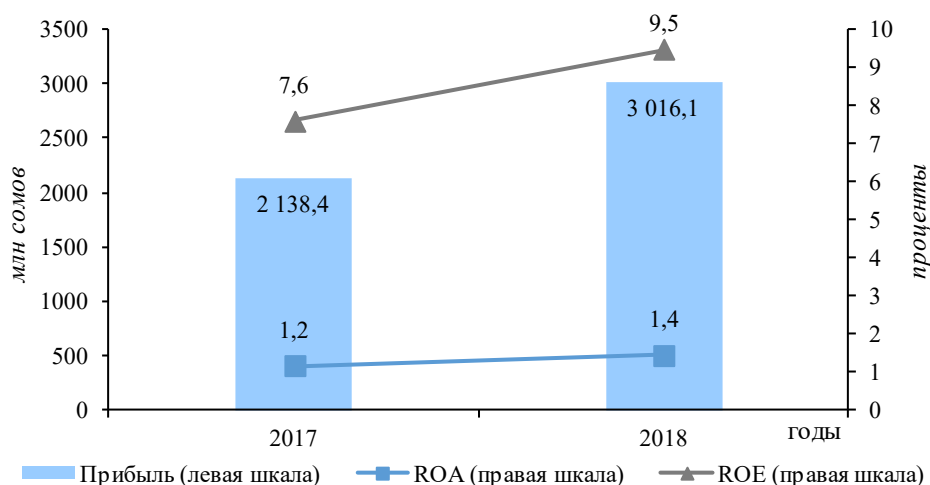
**Таблица 3.1.1.5.**Объемы доходов и расходов банков  
(млрд сомов)

Категория	2017 г.	2018 г.
Всего процентные доходы	19,5	21,3
Всего процентные расходы	7,7	7,5
<b>Чистый процентный доход</b>	<b>11,8</b>	<b>13,7</b>
Отчисления в РППУ (по кредитам)	0,6	1,4
<b>Чистый проц. доход после отчислений в РППУ</b>	<b>11,2</b>	<b>12,3</b>
Всего непроцентные доходы	10,0	11,0
Всего непроцентные расходы	5,7	6,1
Всего другие операционные и административные расходы	12,5	13,5
<b>Чистый операционный доход (убыток)</b>	<b>3,0</b>	<b>3,8</b>
Отчисления в РППУ (по пр. активам)	0,5	0,4
Чистый доход (убыток) до налогообложения	2,5	3,5
Налог на прибыль	0,3	0,5
<b>Чистая прибыль (убыток)</b>	<b>2,1</b>	<b>3,0</b>

Показатель доходности активов (ROA) увеличился за 2018 год с 1,2 процента до 1,4 процента, показатель доходности капитала (ROE) вырос с 7,6 процента до 9,5 процента, что свидетельствует о повышении эффективности деятельности банков.

**График 3.1.1.10.**

Показатели рентабельности банков

**3.1.2. Лицензирование коммерческих банков**

Лицензирование деятельности коммерческих банков является частью банковского надзора, осуществляемого Национальным банком в рамках своих полномочий, согласно законодательству Кыргызской Республики и нормативным правовым актам Национального банка.

В течение 2018 года двум банкам было выдано разрешение на право проведения операций с аффинированными мерными слитками, эмитируемыми (выпущенными) Национальным банком, один из которых также получил разрешение на право проведения операций с драгоценными металлами других эмитентов в обезличенном виде (в безналичной форме). Кроме того, одному банку выдана лицензия на право проведения банковских операций в соответствии с исламскими принципами банковского дела и финансирования через «исламское окно» в национальной и/или иностранной валюте.

В рамках надзорных мероприятий в 2018 году Национальным банком проводилась работа с акционерами коммерческих банков по формированию капитала в соответствии с требованиями банковского законодательства, согласно которому для действующих банков (включая филиалы банков-нерезидентов) срок формирования минимального уставного капитала в размере не менее 600 млн сом был установлен до 1 июля 2018 года.

Выдача лицензий

Уставный капитал банков



**Таблица 3.1.2.1.**

Количество филиалов, сберегательных и выездных касс

*Филиалы, сберкассы  
и выездные кассы*

	Количество филиалов		Количество сберегательных касс		Количество выездных касс	
	2017 г.	2018 г.	2017 г.	2018 г.	2017 г.	2018 г.
г. Бишкек	68	70	265	268	38	39
Баткенская область	25	25	72	70	7	10
Джалал-Абадская область	49	49	174	170	15	22
Иссык-Кульская область	39	40	64	55	16	17
Нарынская область	20	20	23	23	2	3
Ошская область	59	59	201	200	20	24
Таласская область	18	17	22	21	5	7
Чуйская область	41	41	81	78	26	32
<b>Всего</b>	<b>319</b>	<b>321</b>	<b>902</b>	<b>885</b>	<b>129</b>	<b>154</b>

В течение 2018 года коммерческими банками по республике были открыты три филиала, 22 сберегательных кассы и 34 выездных кассы. При этом были закрыты один филиал, 39 сберегательных касс и девять выездных касс различных коммерческих банков.

### 3.1.3. Надзор за деятельностью коммерческих банков

В отчетном году Национальный банк приступил к практической реализации риск-ориентированного надзора за деятельностью коммерческих банков.

Риск-ориентированный надзор является передовой международной практикой, основанной на оценке рисков банка в различных сферах деятельности банка и оценке системы внутреннего контроля, при котором выявляются области наибольшего риска и применяются надзорные меры.

Надзор за деятельностью коммерческих банков в 2018 году проводился в рамках стратегии надзора за деятельностью коммерческих банков Кыргызской Республики с применением принципов риск-ориентированного надзора и учетом финансового состояния, качества управления, выполнения экономических нормативов и других требований, установленных законодательством. Системные риски банковского сектора оцениваются как умеренные.

В 2018 году показатель адекватности суммарного капитала сложился в размере 23,7 процента при установленном нормативе «не менее 12 процентов». Превышение нормативного уровня данного показателя свидетельствует об устойчивом функционировании банковского сектора, а также о наличии потенциала банковской системы для расширения предложения финансовых услуг.

*Показатели  
капитала*

**Таблица 3.1.3.1.**

Показатели капитала коммерческих банков (на конец периода)

	2017 г.	2018 г.
Чистый суммарный капитал, <i>млрд сомов</i>	33,6	36,5
Чистые рисковые активы, <i>млрд сомов</i>	138,5	153,8
Коэффициент адекватности суммарного капитала, <i>проценты</i>	24,2	23,7
Норматив адекватности суммарного капитала (не менее), <i>проценты</i>	12,0	12,0
Количество банков с коэффициентом адекватности капитала свыше 30 процентов, <i>ед.</i>	12	8
Количество банков с коэффициентом адекватности капитала от 20 до 30 процентов, <i>ед.</i>	7	10
Количество банков с коэффициентом адекватности капитала до 20 процентов, <i>ед.</i>	6	7

**Кредитный риск**

Кредитный риск оценивается на основе классификации активов и забалансовых обязательств<sup>1</sup>. Отношение специальных резервов по классифицированным кредитам, несущим в себе риск невозврата, к кредитному портфелю составило 4,1 процента, снизившись с начала года на 0,4 процентных пункта.

**Валютный риск**

Валютный риск оценивается исходя из соотношения активов и обязательств в иностранной валюте, а также их доли в суммарных активах или обязательствах коммерческих банков. По итогам 2018 года валютные активы банковской системы составили 87,3 млрд сомов или 38,0 процента суммарных активов. Обязательства коммерческих банков в иностранной валюте составили 78,8 млрд сомов или 43,3 процента всех обязательств.

**Таблица 3.1.3.2.**

Активы и обязательства коммерческих банков в иностранной валюте (на конец периода)

	2017 г.	2018 г.
Активы в иностранной валюте, <i>млрд сомов</i>	79,6	87,3
Доля активов в иностранной валюте в структуре всего активов, <i>проценты</i>	40,2	39,5
Обязательства в иностранной валюте, <i>млрд сомов</i>	75,4	78,8
Доля обязательств в иностранной валюте в структуре всего обязательств, <i>проценты</i>	45,5	43,3

**Риск ликвидности**

Риск ликвидности рассматривается с точки зрения покрытия обязательств активами в каждом интервале сроков, что дает возможность оценивать потребность в средствах при наличии разрыва по срокам и обязательствам. На конец 2018 года отрицательный разрыв по срокам погашения активов и обязательств наблюдался в периодах до 30 дней, 91-180 дней и 181-365 дней.

<sup>1</sup> Данные приведены в разделе 3.1.1. «Обзор развития банковской системы», Таблица 3.1.1.3. «Классификация активов, забалансовых обязательств и кредитов банков».

**Таблица 3.1.3.3.<sup>1</sup>**

Активы и обязательства в разрезе по срокам (на конец периода)  
(млрд сомов)

2017 г.*	Сроки в днях					Всего
	0-30	31-90	91-180	181-365	более 365	
Активы	69,2	11,9	10,9	19,5	92,8	204,2
Обязательства	87,8	7,8	13,1	18,4	34,3	161,3
Сумма превышения активов над обязательствами	-18,7	4,1	-2,2	1,1	58,5	42,9
в процентах к общему объему активов	27,0	34,6	20,2	5,6	63,1	21,0

\* - данные на 31 декабря 2017 года включительно

2018 г.*	Сроки в днях					Всего
	0-30	31-90	91-180	181-365	более 365	
Активы	71,8	11,2	16,9	19,2	110,4	229,6
Обязательства	93,2	8,8	18,1	21,1	40,7	182,0
Сумма превышения активов над обязательствами	-21,4	2,4	-1,1	-1,9	69,6	47,6
в процентах к общему объему активов	29,8	21,7	6,7	10,0	63,1	20,7

\* - данные на 31 декабря 2018 года включительно

Значение норматива ликвидности банковской системы составило 67,0 процента при установленном для коммерческих банков нормативе на уровне не менее 45,0 процента. В целях предупреждения рисков действует дополнительный норматив мгновенной ликвидности (КЗ.3) для отдельных банков.

В 2018 году в рамках действующего двустороннего соглашения с Государственной службой финансовой разведки при Правительстве Кыргызской Республики осуществлялся регулярный обмен информацией о выполнении коммерческими банками требований законодательства по противодействию финансированию террористической деятельности и легализации (отмыванию) преступных доходов (ПФТД/ЛПД).

В отчетном году на 28-м Пленарном заседании ЕАГ утвержден Отчет о взаимной оценке Национальной системы Кыргызской Республики по противодействию финансированию террористической деятельности и легализации (отмыванию) преступных доходов. В 2018 году Национальным банком была начата работа по реализации рекомендаций, направленных на улучшение Кыргызской Республикой национальной системы ПФТД/ЛПД, выработанных по результатам взаимной оценки ЕАГ Национальной системы Кыргызской Республики по ПФТД/ЛПД.

В рамках исполнения Межведомственного плана по выполнению Плана действий по снижению рисков легализации (отмывания) преступных доходов и финансирования террористической деятельности на 2018-2019 годы Национальным банком в целях снижения рисков ПФТД/ЛПД на 2018-2019 годы утвержден План мероприятий по совершенствованию деятельности Национального банка для осуществления надзора и регулирования деятельности в организациях, поднадзорных Национальному банку.

В 2018 году Национальным банком также проводились инспекторские проверки коммерческих банков с применением подходов риск-ориентированного надзора. Проверки включали в основном оценку системы управления рисками, корпоративного управления и внутреннего контроля в банке с учетом достаточности капитала, качества активов и условных обязательств, ликвидности, доходности,

*ПФТД/ЛПД*

*Инспекторские проверки*

<sup>1</sup> Данные на основе раздела 12 ПРБО.

подверженности банка операционному и рыночным рискам и соблюдения банками установленных требований законодательства Кыргызской Республики, в том числе и по противодействию финансированию террористической деятельности и легализации (отмыванию) преступных доходов.

#### 3.1.4. Меры воздействия

В рамках осуществления надзора за деятельностью коммерческих банков в 2018 году по итогам выявленных нарушений/недостатков в деятельности банков были применены соответствующие меры воздействия. Принятые меры были направлены на снижение банковских рисков, повышение качества управления рисками, усиление внутреннего контроля, приведение деятельности банков в соответствие с банковским законодательством Кыргызской Республики, а также на обеспечение надежности, стабильности и повышение эффективности деятельности банков.

К отдельным банкам и их должностным лицам применялись штрафы за нарушения банковского законодательства Кыргызской Республики, в том числе по вопросам ПФТД/ЛПД.

В 2018 году Комитетом по надзору Национального банка проведено 61 заседание, на которых было рассмотрено 198 вопросов по деятельности коммерческих банков. Комитетом по надзору применялись меры надзорного реагирования и меры по ограничению деятельности отдельных коммерческих банков, а также по согласованию должностных лиц коммерческих банков.

В рамках реализации требований законодательства Кыргызской Республики и нормативных правовых актов Национального банка в части минимального размера уставного и собственного (регулятивного) капиталов коммерческих банков к семи из них были применены меры воздействия в соответствии с Законом Кыргызской Республики «О Национальном банке Кыргызской Республики, банках и банковской деятельности».

#### 3.1.5. Методология надзора и регулирования деятельности коммерческих банков

В 2018 году развитие нормативной правовой базы, регулирующей деятельность коммерческих банков, в том числе осуществляющих операции по исламским принципам банковского дела и финансирования, было направлено на снижение рисков, приведение в соответствие с законодательством Кыргызской Республики и международными стандартами по банковскому регулированию, а также совершенствование надзора за деятельностью коммерческих банков.

Национальным банком утверждены изменения и дополнения в Положение «О лицензировании деятельности банков», которыми предусмотрены дополнительные требования к акционерам банков, должностным лицам банка, подлежащих обязательному согласованию с Национальным банком. Установлены требования по представлению документов о происхождении источников денежных средств, информации о связанных и аффилированных лицах, составлению схем собственников банков для определения конечных собственников (выгодоприобретателей).

Кроме того, банкам предоставлена возможность открывать дополнительные пункты обслуживания клиентов для предоставления консультационных услуг и приема заявок. В целях совершенствования процедур лицензирования были внесены изменения по порядку получения разрешения на проведение дополнительных банковских операций. Были также пересмотрены нормы по вопросам согласования изменений и дополнений в устав банков.

*Лицензирование  
деятельности  
банков*

В целях внедрения отдельных элементов международных стандартов Базель III, разработанных Базельским комитетом по банковскому надзору, а также подготовки банковского сектора к конкурентоспособности в рамках построения общего финансового рынка Евразийского экономического союза, снижения уровня долларизации экономики и процентных ставок по кредитам были приняты изменения и дополнения в некоторые нормативные правовые акты Национального банка по вопросу стандартов адекватности капитала. Принятые изменения направлены в том числе на стимулирование коммерческих банков для участия в государственных программах, связанных с финансированием сельского хозяйства и экспортно-ориентированных и импортозамещающих предприятий.

*Экономические  
нормативы и  
требования*

Изменен порядок расчета норматива ликвидности в том числе краткосрочной и мгновенной ликвидности путем внесения изменений в Положение об экономических нормативах и требованиях, обязательных для выполнения коммерческими банками Кыргызской Республики. Изменения также касаются объема выданных кредитов группе солидарной ответственности.

В рамках проводимых мероприятий по внедрению риск-ориентированного надзора за коммерческими банками приняты изменения и дополнения в ряд нормативных правовых актов по вопросам управления рисками в коммерческих банках, касающимся определения политик и процессов, связанных с риск-аппетитом банков, а также измерения, установления, управления лимитами по рискам. Кроме того, утверждена Инструкция об осуществлении банковского надзора, в которой предусмотрены требования по проведению инспекторских проверок в соответствии с политикой Национального банка по осуществлению риск-ориентированного надзора.

*Управление  
рисками*

Национальным банком предоставлена возможность коммерческим банкам размещать денежные средства в иностранной валюте на депозитных счетах, открытых в Национальном банке, при соблюдении порядка и условий размещения денежных средств, установленных регулятором.

Для снижения рисков в деятельности банков, а также приведения в соответствие с нормативными правовыми актами Кыргызской Республики утверждены изменения и дополнения в ряд нормативных правовых актов по вопросам ведения банковских счетов, управления операционным риском, экономических нормативов и требований, досудебного регулирования споров между Национальным банком Кыргызской Республики и коммерческими банками.

В рамках приведения в соответствие с законодательством Кыргызской Республики Национальным банком приняты изменения и дополнения в некоторые нормативные правовые акты по вопросам кредитования и взыскания залога.

Внесены изменения и дополнения в Положение «О мерах воздействия, применяемых к банкам и некоторым другим финансово-кредитным организациям, лицензируемым Национальным банком Кыргызской Республики», которыми установлен порядок применения мер воздействия к банкам, нарушающим требования по своевременному формированию минимального размера уставного капитала и/или экономический норматив по собственному (регулятивному) капиталу.

*Применение мер  
воздействия*

В целях приведения нормативных правовых актов Национального банка в соответствие с требованиями Кодекса Кыргызской Республики о нарушениях утверждена Инструкция по рассмотрению дел о нарушениях.

В отчетном году продолжены мероприятия по совершенствованию нормативных правовых актов по регулированию деятельности банков, осуществляющих операции в соответствии с исламскими принципами финансирования.

*Исламские  
принципы  
финансирования*

Для расширения перечня операций по привлечению денежных средств банками, работающими по исламским принципам финансирования, утверждены дополнения

в положения «О реализации исламских принципов финансирования в Кыргызской Республике в рамках пилотного проекта» и «Об операциях, осуществляемых в соответствии с исламскими принципами банковского дела и финансирования».

В целях совершенствования системы управления рисками банков, осуществляющих операции в соответствии с исламскими принципами финансирования, принята новая редакция Положения «О минимальных требованиях по управлению рисками в банках, осуществляющих операции в соответствии с исламскими принципами банковского дела и финансирования».

### 3.2. Развитие и регулирование деятельности небанковских финансово-кредитных организаций

#### 3.2.1. Обзор развития небанковских финансово-кредитных организаций<sup>1</sup>

По итогам 2018 года наблюдалась тенденция роста основных показателей сектора небанковских финансово-кредитных организаций (НФКО), в частности активов, кредитного портфеля и ресурсной базы.

По состоянию на конец 2018 года на территории Кыргызской Республики действовало 664 НФКО, включая специализированную финансово-кредитную организацию (СФКО), микрофинансовые организации (МФО), кредитные союзы (КС), обменные бюро и кредитные бюро.

Согласно регулятивной отчетности, совокупные активы НФКО<sup>2</sup> за 2018 год увеличились на 31,2 процента и по состоянию на конец отчетного года составили 20,1 млрд сомов.

##### Таблица 3.2.1.1.

Структура активов НФКО (на конец периода)

Категория активов	2017 г.		2018 г.	
	млн сомов	Доля, проценты	млн сомов	Доля, проценты
Кредиты и финансовая аренда клиентам	12 204,4	79,6	16 252,9	80,8
Корсчета и депозиты в других банках	1 232,7	8,0	1 461,8	7,3
Другие активы	607,0	4,0	863,5	4,3
Кредиты финансово-кредитным организациям	527,7	3,4	712,7	3,5
Инвестиции и финансовое участие	658,3	4,3	694,3	3,5
Основные средства	314,4	2,1	361,6	1,8
Денежные средства	201,3	1,3	198,4	1,0
Портфель ценных бумаг	54	0,4	111,1	0,6
Спец. РППУ*	-465,5	-3,0	-535,5	-2,7
<b>Всего</b>	<b>15 334,40</b>	<b>100,0</b>	<b>20 120,90</b>	<b>100,0</b>

\*Под спец. РППУ понимаются резервы на покрытие потенциальных потерь и убытков по классифицированным кредитам (субстандартные, сомнительные, потери)

Объем ликвидных средств, размещаемых НФКО в денежных средствах, краткосрочных активах и на расчетных счетах в коммерческих банках, увеличился за отчетный период на 15,7 процентных пункта, составив на конец 2018 года 1,6 млрд сомов или 8,2 процента от общего объема активов.

Кредитный портфель небанковского финансово-кредитного сектора по сравнению с 2017 годом увеличился на 33,3 процента и составил 17,0 млрд сомов.

<sup>1</sup> Согласно периодической регулятивной отчетности (ПРО) небанковских финансово-кредитных организаций.

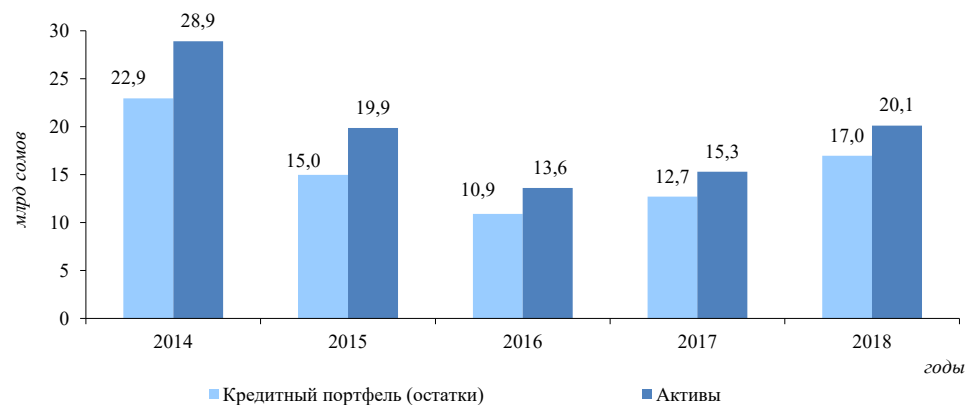
<sup>2</sup> Без учета кредитного портфеля СФКО.



Доля кредитного портфеля в активах НФКО увеличилась на 1,3 процентных пункта по сравнению с 2017 годом и составила 84,3 процента. На конец 2018 года портфель по исламским принципам финансирования (ИПФ) составил 902,0 млн сомов или 4,5 процента от всех активов НФКО. Количество заемщиков НФКО на конец 2018 года составило 364 756 лиц, увеличившись по сравнению с 2017 годом на 92 735 лиц или 34,1 процента.

### **График 3.2.1.1.**

Динамика активов и кредитного портфеля НФКО (на конец периода)



Основной объем кредитного портфеля НФКО в рассматриваемом периоде в региональном разрезе был выдан в городах Бишкек, Ош и Чуйской, Ошской областях.

### **Таблица 3.2.1.2.**

Изменение кредитного портфеля НФКО по регионам (на конец периода)

(млн сомов)

	2017 г.		2018 г.	
	млн сомов	Доля, проценты	млн сомов	Доля, проценты
г. Бишкек	3 471,2	27,3	4 456,0	26,3
Ошская область и г. Ош	2 712,6	21,3	3 724,0	22,0
Чуйская область	2 078,8	16,3	2 498,2	14,7
Джалал-Абадская область	1 397,2	11,0	2 009,5	11,8
Иссык-Кульская область	1 267,5	10,0	1 846,1	10,9
Нарынская область	891,5	7,0	1 142,3	6,7
Баткенская область	563,0	4,4	809,1	4,8
Таласская область	347,7	2,7	477,9	2,8
За пределы КР	2,6	0,0	2,5	0,0
<b>Всего</b>	<b>12 732,1</b>	<b>100,0</b>	<b>16 965,7</b>	<b>100,0</b>

Средневзвешенные ставки по кредитному портфелю микрофинансовых организаций на конец 2018 года существенно не изменились и составили 30,4 процента (-0,7 процентных пункта), кредитных союзов – 27,4 процента (+1,5 процентных пункта).

Вместе с ростом кредитного портфеля за год наблюдался рост объема неклассифицированных кредитов на 4,1 млрд сомов, составив 16,2 млрд сомов, при этом доля классифицированных кредитов практически осталась на прежнем уровне и составила 4,2 процента против 5,0 процента по результатам 2017 года.

**Таблица 3.2.1.3.**

## Качество кредитного портфеля НФКО

Категория	2017 г.		2018 г.	
	млн сомов	проценты	млн сомов	проценты
<b>Всего неклассифицированные</b>	<b>12 095,3</b>	<b>95,0</b>	<b>16 246,0</b>	<b>95,8</b>
<b>Всего классифицированные</b>	<b>636,8</b>	<b>5,0</b>	<b>719,7</b>	<b>4,2</b>
<i>в том числе:</i>				
Субстандартные	221,9	1,7	193,7	1,1
Сомнительные	94,2	0,7	121,3	0,7
Потери	320,8	2,5	404,7	2,4
<b>Всего кредитный портфель</b>	<b>12 732,1</b>	<b>100,0</b>	<b>16 965,7</b>	<b>100,0</b>

В совокупном кредитном портфеле НФКО доля МФО (микрофинансовые компании, микрокредитные компании, микрокредитные агентства) увеличилась с 92,1 процента (11,7 млрд сомов) до 94,1 процента (16,0 млрд сомов), вместе с тем доля КС снизилась с 7,8 процента (1,0 млрд сомов) до 5,9 процента (1,0 млрд сомов).

*СФКО*

Деятельность СФКО направлена на предоставление кредитов для поддержания системы финансирования в сельской местности в рамках кредитования КС. Кредитный портфель СФКО на конец 2018 года составил 411,1 млн сомов, что меньше на 7,5 процента показателя в 2017 году.

*Кредитные союзы*

Совокупный кредитный портфель КС сохранился на уровне 2017 года и на конец 2018 года составил 1,0 млрд сомов. В структуре кредитного портфеля основная доля кредитов приходилась на сельское хозяйство – 35,7 процента, торговлю – 24,9 процента (в 2017 году – 40,3 и 22,9 процента соответственно). Количество заемщиков КС за год сократилось на 6,6 процента и на конец 2018 года составило 8 573 лиц.

По состоянию на конец 2018 года семь КС имели депозитную лицензию. Объем привлеченных депозитов от участников КС увеличился на 26,6 процентных пункта и составил 19,5 млн сомов, а обязательства перед другими ФКО сократились на 6,5 процентных пункта и составили 411,4 млн сомов.

*Микрофинансовые организации*

Совокупный кредитный портфель микрофинансовых организаций (МФО) увеличился на 36,1 процентных пункта и на конец 2018 года составил 16,0 млрд сомов. В целом кредитный портфель МФО состоит из краткосрочных и среднесрочных кредитов. Основными отраслями кредитования МФО являлись сельское хозяйство – 28,3 процента (на конец 2017 года – 24,5 процента) от совокупного кредитного портфеля, потребительские, на долю которых приходилось 24,3 процента (на конец 2017 года – 29,9 процента), и услуги – 18,9 процента (на конец 2017 года – 11,1 процента). Основными источниками кредитования МФО являлись капитал и привлеченные средства от международных финансовых институтов и зарубежных организаций. Количество заемщиков увеличилось на 35,5 процента и на конец 2018 года составило 356 183 лица.

*Обязательства НФКО*

По итогам 2018 года объем обязательств НФКО увеличился на 53,6 процента, до 9,0 млрд сомов.

В структуре пассивов НФКО доля обязательств перед международными организациями составила 52,0 процента. При этом обязательства в иностранной валюте составили 27,5 процента от общего объема обязательств. Объем привлеченных средств по ИПФ на конец 2018 года составил 702,8 млн сомов или 7,8 процента в структуре обязательств НФКО.



**Таблица 3.2.1.4.**

Структура обязательств НФКО (на конец периода)

Категория обязательств	2017 г.		2018 г.	
	млн сомов	Доля, проценты	млн сомов	Доля, проценты
Кредиты полученные, в том числе:	4 473,6	76,7	7 132,0	79,7
от банков КР	778,6	13,4	945,5	10,6
от других ФКО КР	944,9	16,2	1 133,3	12,7
от международных финансовых организаций и доноров	86,5	1,5	203,7	2,3
от международных ФКО	2 177,0	37,3	4 454,0	49,7
от Правительства КР	486,6	8,3	395,6	4,4
Другие обязательства	1 224,5	21,0	1 668,2	18,6
Субординированные долговые обязательства	118,7	2,0	137,2	1,5
Срочные депозиты	14,5	0,2	17,5	0,2
Депозиты до востребования	1,0	0,0	2,0	0,0
<b>Всего</b>	<b>5 832,2</b>	<b>100,0</b>	<b>8 956,9</b>	<b>100,0</b>

Общая сумма оплаченного уставного капитала небанковских финансово-кредитных организаций составила 4,0 млрд сомов и практически не изменилась по сравнению с итогами 2017 года (3,9 млрд сомов). При этом собственный капитал НФКО составил 8,9 млрд сомов, который увеличился на 15,0 процента или на 1,3 млрд сомов.

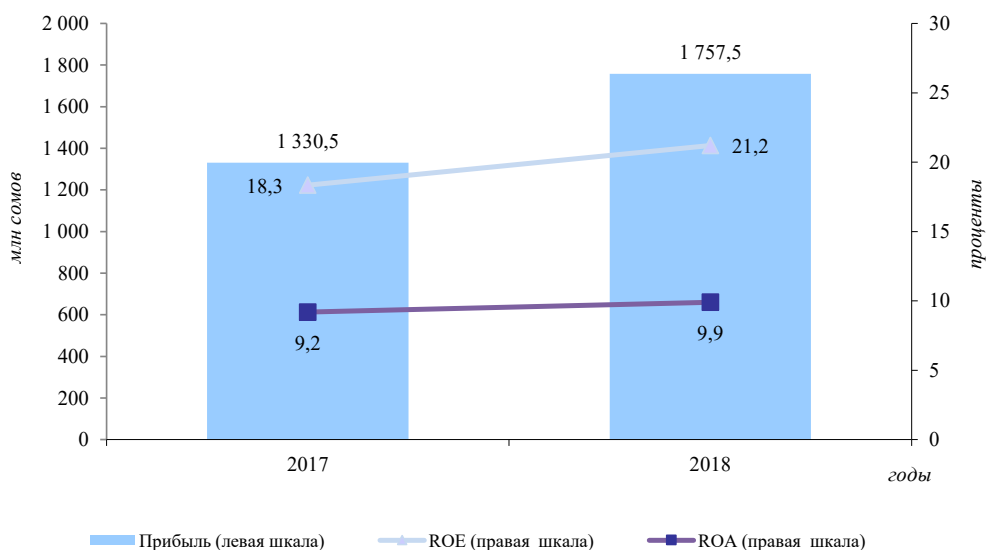
**Таблица 3.2.1.5.**Структура доходов и расходов  
(млн сомов)

Категория	2017 г.	2018 г.
Всего процентные доходы	3 859,4	4 590,9
Всего процентные расходы	651,3	854,9
Чистый процентный доход	3 208,0	3 736,0
Отчисления в РППУ (по кредитам)	72,0	273,7
Чистый проц. доход после отчислений в РППУ	3 136,0	3 462,3
Всего непроцентные доходы	226,5	769,9
Всего непроцентные расходы	1 484,8	1 736,5
Всего другие операционные и административные расходы	398,0	538,2
Чистый операционный доход (убыток)	1 479,7	1 957,5
Отчисления в РППУ (по пр. активам)	11,5	17,7
Чистый доход (убыток) до налогообложения	1 468,2	1 939,8
Налог на прибыль	137,7	182,4
Чистая прибыль (убыток)	1 330,5	1 757,4

Чистая прибыль НФКО по итогам 2018 года составила 1,7 млрд сомов, увеличившись на 0,4 млрд сомов или 32 процента по сравнению с 2017 годом.

**График 3.2.1.2.**

Динамика чистой прибыли и показателей доходности



Показатель доходности активов (ROA) увеличился за 2018 год с 9,2 процента до 9,9 процента, показатель доходности капитала (ROE) увеличился с 18,3 процента до 21,2 процента. Рост данных показателей свидетельствует о повышении эффективности деятельности сектора НФКО.

**3.2.2. Лицензирование небанковских финансово-кредитных организаций**

По состоянию на конец 2018 года система небанковских финансово-кредитных организаций (НФКО), лицензируемых и регулируемых Национальным банком, включала одну специализированную финансово-кредитную организацию (СФКО), 106 кредитных союзов (КС), 142 микрофинансовых организации (в том числе восемь микрофинансовых компаний (МФК), 95 микрокредитных компаний (МКК) и 39 микрокредитных агентств (МКА)), 413 обменных бюро и два кредитных бюро.

Общая сумма оплаченного уставного капитала МФО на конец 2018 года составила 3 789,4 млн сомов (МФК – 921,6 млн сомов, МКК – 2 867,8 млн сомов), на конец 2017 года составляла 3 785,6 сомов (МФК – 766,7 млн сомов, МКК – 3 018, 9 млн сомов).

Деятельность СФКО, микрофинансовых компаний, кредитных союзов, обменных бюро и кредитных бюро осуществляется на основании лицензии Национального банка, микрокредитные компании и микрокредитные агентства действуют на основании свидетельства об учетной регистрации и вправе получить лицензию на проведение отдельных операций.

В отчетном году Национальным банком были выданы 222 лицензии обменным бюро (в том числе обменным бюро, у которых истек срок действия предыдущей лицензии), шесть лицензий обменным бюро, работающим на сезонной основе; зарегистрированы 33 дополнительных обменных бюро. Также выданы четыре свидетельства об учетной регистрации МКК, одна лицензия МФК, одна лицензия кредитному бюро и одна дополнительная лицензия МКК на покупку и последующую продажу долговых обязательств (факторинг).

За несоблюдение требований законодательства Кыргызской Республики и нормативных правовых актов Национального банка было отозвано одно свидетельство об учетной регистрации МКК, два свидетельства об учетной регистрации МКА и три лицензии обменных бюро. В связи с прекращением

деятельности аннулированы три свидетельства об учетной регистрации МКК и в связи с преобразованием в МФК – одно свидетельство об учетной регистрации, восемь свидетельств об учетной регистрации МКА, четыре лицензии КС (одна лицензия КС была аннулирована в связи с слиянием с другим КС), 208 лицензий обменных бюро, в том числе 128 лицензий в связи с истечением срока действия лицензии.

#### **Таблица 3.2.2.1.**

Количество НФКО, обменных бюро и кредитных бюро

Наименование	2014 г.	2015 г.	2016 г.	2017 г.	2018 г.
СФКО	1	1	1	1	1
Микрофинансовые организации (МФК, МКК и МКА)	215	171	162	150	142
Кредитные союзы	135	125	116	110	106
Обменные бюро	290	329	394	396	413
Кредитные бюро	0	0	0	1	2
<b>Всего</b>	<b>641</b>	<b>626</b>	<b>673</b>	<b>658</b>	<b>664</b>

В отчетном году были согласованы должностные лица НФКО на соответствие требованиям нормативных правовых актов Национального банка, а также рассмотрены и изучены вопросы, связанные с регистрацией/ перерегистрацией НФКО и дальнейшим прохождением процедуры регистрации/ перерегистрации в уполномоченном органе Кыргызской Республики.

### **3.2.3. Надзор за деятельностью небанковских финансово-кредитных организаций**

В 2018 году надзор за деятельностью небанковских финансово-кредитных организаций был направлен на обеспечение качественного роста сектора, повышение доступности микрофинансовых услуг и снижение кредитных рисков, что в целом способствовало финансовой устойчивости и стабильности небанковских финансово-кредитных институтов.

Надзор за деятельностью НФКО осуществляется внешним (дистанционным) надзором и путем проведения инспекторских проверок. При осуществлении надзора Национальный банк применяет методики риск-ориентированного подхода к предупреждению рисков в деятельности НФКО на ранних стадиях.

Национальным банком в 2018 году было проведено 37 целевых проверок МФО в основном на предмет кредитного риска и по вопросам защиты прав потребителей, 32 целевых и 20 комплексных проверок КС, одна целевая проверка СФКО, в рамках которой были проведены встречные проверки КС.

Кроме того, за отчетный период Национальным банком были проведены 163 проверки обменных бюро на предмет соблюдения требований законодательства Кыргызской Республики, включая требования по вопросам ПФТД/ЛПД, в том числе на предмет выявления фактов безлицензионной деятельности.

### **3.2.4. Меры воздействия**

В рамках внешнего надзора и по итогам инспектирования в 2018 году в отношении НФКО были применены соответствующие меры воздействия. Все принятые меры были направлены на снижение рисков на рынке микрофинансирования, повышение уровня прозрачности, стабильности и надежности рынка микрофинансирования, снижение стоимости финансовых

ресурсов для НФКО, приведение деятельности НФКО в соответствие с законодательством Кыргызской Республики.

В 2018 году Комитетом по надзору Национального банка было рассмотрено 38 вопросов по деятельности НФКО и применялись меры надзорного реагирования, в частности приостановлены действия свидетельств девяти НФКО, отозваны свидетельства трех НФКО и наложен штраф на одну НФКО.

За несоблюдение требований законодательства Кыргызской Республики и нормативных правовых актов Национального банка, в том числе в сфере ПФТД/ЛПД к административной ответственности были привлечены два должностных лица НФКО, а также обменные бюро, на которых были наложены штрафы на общую сумму 420 тыс. сомов.

Кроме того, в соответствии с Кодексом Кыргызской Республики об административной ответственности были наложены штрафы на 26 физических лиц за осуществление обменных операций с иностранной валютой без лицензии Национального банка на общую сумму 2,6 млн сомов.

### **3.2.5. Методология надзора и регулирования деятельности небанковских финансово-кредитных организаций**

В течение 2018 года проводились мероприятия, предусмотренные в Основных направлениях развития сектора микрофинансирования на 2018-2021 годы, целью которых является обеспечение благоприятной экономической, законодательной и регулятивной среды для институционального развития жизнеспособного, устойчивого и социально ответственного сектора микрофинансирования как важнейшего инструмента финансирования развития малого бизнеса и частного предпринимательства, повышения занятости и благосостояния населения.

В отчетном году была продолжена работа по совершенствованию нормативной правовой базы, регулирующей деятельность небанковских финансово-кредитных организаций.

Для приведения в соответствие с лучшей международной практикой нормативных правовых актов Национального банка, регулирующих деятельность микрофинансовых организаций, не имеющих права на осуществление приема вкладов от физических и юридических лиц и кредитных союзов, в том числе осуществляющих свою деятельность по исламским принципам финансирования, утверждены изменения и дополнения в части, касающейся реструктуризированных кредитов, а также упрощены требования к применению категорий классификации в зависимости от сроков просроченной задолженности.

В целях упорядочения процесса проведения инспекторских проверок деятельности обменных бюро внесены изменения и дополнения в Инструкцию о проведении инспекторских проверок деятельности микрофинансовых организаций, не привлекающих депозиты, и других юридических лиц, поднадзорных Национальному банку Кыргызской Республики.

Для дальнейшего развития исламских принципов финансирования утверждены изменения в нормативные правовые акты, направленные на регулирование деятельности небанковских финансово-кредитных организаций, которые осуществляют операции в соответствии с исламскими принципами финансирования. Так, приняты изменения и дополнения, согласно которым увеличен максимальный совокупный размер финансирования и исключены ограничения по привлечению денежных средств от юридических и физических лиц.

Утверждены изменения в Положение «Об операциях, осуществляемых микрофинансовыми организациями и кредитными союзами в соответствии с исламскими принципами банковского дела и финансирования» в части введения в действие сделки «товарная мурабаха», которая применяется финансово-

*Основные направления  
развития сектора  
микрофинансирования  
на 2018-2021 годы*

СОДЕРЖАНИЕ

*Исламские  
принципы  
финансирования  
НФКО*

кредитными организациями в качестве инструмента по привлечению денежных средств, в том числе инвестиций. Внесенные поправки направлены на расширение перечня операций, соответствующих исламским принципам финансирования.

В 2018 году утверждены изменения в Положение «О лицензировании деятельности микрофинансовых компаний», предусматривающие предоставление коммерческим банкам возможности перерегистрироваться в микрофинансовые компании для дальнейшего предоставления некоторых банковских услуг.

Также в рамках совершенствования процедур лицензирования микрофинансовых компаний конкретизированы требования к приобретению акционерами пяти и более процентов акций микрофинансовой компании, пересмотрен порядок согласования должностных лиц, введены дополнительные требования в части снятия ограничений в лицензии.

В ходе борьбы с безлицензионной деятельностью в сфере обмена валют и с целью упорядочения и упрощения процедуры получения лицензии на право проведения обменных операций с наличной иностранной валютой Правлением Национального банка утвержден ряд изменений и дополнений в Положение «О порядке выдачи лицензии на право проведения обменных операций с наличной иностранной валютой».

Таким образом, упрощены требования для обменных бюро, обращающихся за получением новой лицензии взамен просроченной. Предоставлена возможность открывать до четырех дополнительных обменных бюро.

В отношении обменных бюро, намеревающихся осуществлять операции по обмену наличной иностранной валюты в определенные периоды (менее четырех последовательных месяцев в одном календарном году, например, в туристических зонах в летнее и/или зимнее время), снижены требования к размеру оборотных средств с 1 млн до 500 тыс.сомов, для дополнительных обменных бюро – с 1 млн до 200 тыс.сомов.

### 3.3. Защита прав потребителей

Национальным банком в соответствии с Законом Кыргызской Республики «О Национальном банке Кыргызской Республики, банках и банковской деятельности» на постоянной основе проводился комплекс мероприятий, направленный на защиту прав потребителей банковских, микрофинансовых и платежных услуг.

По итогам анализа и мониторинга регулятивных нормативных правовых актов в сфере защиты прав потребителей внесены дополнения и изменения в некоторые нормативные правовые акты, направленные на раскрытие информации о предоставляемой услуге, работу с данными клиентов и ответственное кредитование.

В результате мер, своевременно принятых Национальным банком и Правительством Кыргызской Республики, коммерческим банкам предоставлены преференции по возврату кредитов гражданам, пострадавшим в результате обильных снегопадов, произошедших в Иссык-Кульской и Нарынской областях, и пожаров на территории ТРК «Ош базары» города Бишкек и центральном рынке в городе Джалал-Абад.

Проводилась работа по обеспечению доступности финансовых услуг лицам с ограниченными возможностями здоровья, включая доступ к инфраструктуре, в соответствии с требованиями, вытекающими из Закона Кыргызской Республики «О правах и гарантиях лиц с ограниченными возможностями здоровья».

Особое внимание уделялось вопросам обеспечения надлежащего порядка рассмотрения обращений и оказанию консультационно-правовой помощи гражданам. За 2018 год Национальным банком рассмотрено 555 обращений, из

*Лицензирование  
деятельности  
НФКО*

*Лицензирование  
деятельности  
обменных бюро*

*Меры по усилению  
защиты прав  
потребителей*

*Рассмотрение  
обращений  
потребителей  
финансовых услуг*

них по вопросам деятельности коммерческих банков 396 обращений, небанковских финансово-кредитных организаций – 58 обращений и 101 обращение по другим вопросам. Предоставлена консультационно-правовая помощь в формате личного приема свыше 400 гражданам – потребителям финансовых услуг.

Областными управлениями Национального банка рассмотрено 48 обращений граждан.

Принимались меры, направленные на обеспечение единой практики и механизмов рассмотрения обращений финансово-кредитными организациями. Осуществилось взаимодействие с общественными организациями по защите прав потребителей.

## ГЛАВА 4. ПЛАТЕЖНАЯ СИСТЕМА

В 2018 году платежная система Кыргызской Республики функционировала в стабильном и устойчивом режиме.

Национальным банком была продолжена работа по обеспечению эффективности, безопасности и надежности платежных систем путем совершенствования нормативной правовой базы по платежной системе, надзора (оверсайт) за платежной системой и контроля за бесперебойностью прохождения межбанковских платежей, а также развития новых платежных и финансовых технологий.

Для достижения оптимального и равновесного соотношения наличного и безналичного денежного обращения путем развития рынка розничных платежей (включая инновационные платежные инструменты) и повышения уровня проникновения банковских и платежных услуг в регионах страны совместным постановлением правительства и Национального банка был утвержден третий этап Государственной программы по увеличению доли безналичных платежей и расчетов в Кыргызской Республике на 2018-2022 годы (Государственная программа по увеличению доли безналичных платежей и расчетов) и план мероприятий по ее реализации. В отдаленных регионах реализован проект по выплате пенсий, пособий и заработных плат населению, имеющему банковские платежные карты, с использованием POS-терминалов через 190 отделений почтовой связи Государственного предприятия «Кыргыз почтасы», охватывающий более 530 населенных пунктов страны.

В 2018 году Национальный банк продолжил работу по регулированию структуры наличных денег в обращении, обеспечивая потребность экономики в банкнотах и монетах национальной валюты.

### 4.1. Развитие платежной системы

#### 4.1.1. Безналичные расчеты

Безналичные расчеты в Кыргызской Республике проводились посредством Гроссовой системы расчетов в режиме реального времени (ГСРРВ), системы пакетного клиринга (СПК), системы расчетов с использованием платежных карт, системы расчетов электронными деньгами, системы денежных переводов и системы трансграничных платежей.

Участниками межбанковских платежных систем являлись Национальный банк, коммерческие банки, Центральное казначейство Министерства финансов, Межгосударственный банк, Агентство по защите депозитов, Социальный фонд, Государственный накопительный пенсионный фонд, ЗАО «Центральный депозитарий» и ЗАО «Межбанковский процессинговый центр».

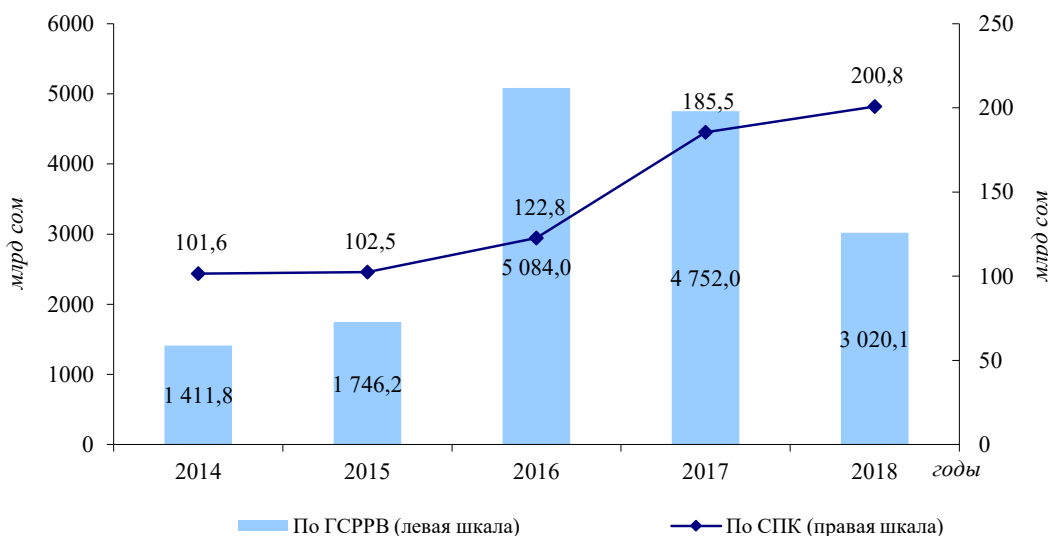
В 2018 году через межбанковские платежные системы (ГСРРВ и СПК) было проведено 9,7 млн платежей на сумму 3 220,9 млрд сомов.

*Платежная  
система*



**График 4.1.1.1.**

Объем платежей по межбанковским платежным системам (ГСРРВ и СПК)

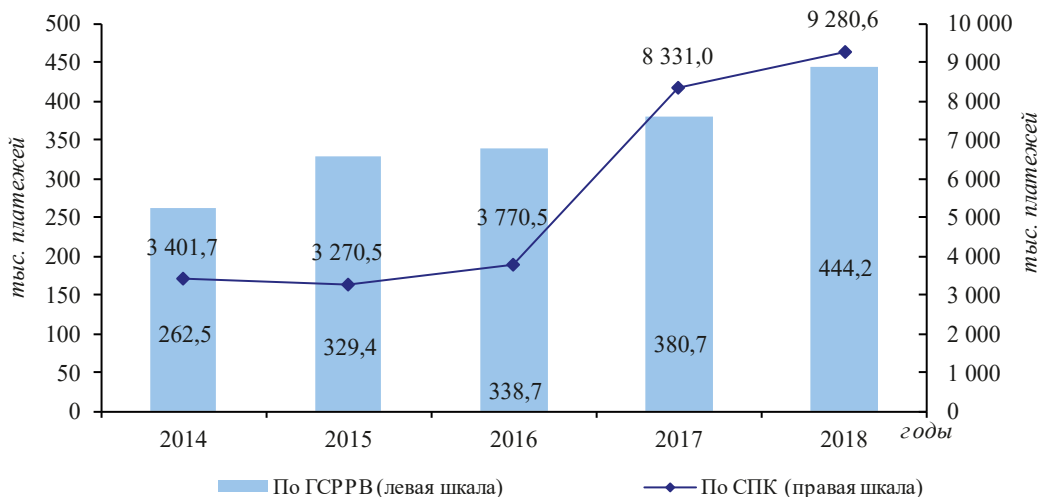


Объем платежей в СПК за отчетный период увеличился на 8,2 процента за счет увеличения платежей в государственный бюджет через Единый казначейский счет, открытый в Национальном банке.

В ГСРРВ наблюдалось снижение объема межбанковских платежей на 36,4 процента за счет снижения объема операций через автоматизированную торговую систему.

**График 4.1.1.2.**

Количество платежей по межбанковским платежным системам (ГСРРВ и СПК)



Количество платежей в отчетном периоде по сравнению с показателями 2017 года в ГСРРВ увеличилось на 16,7 процента, а в СПК – на 11,4 процента.

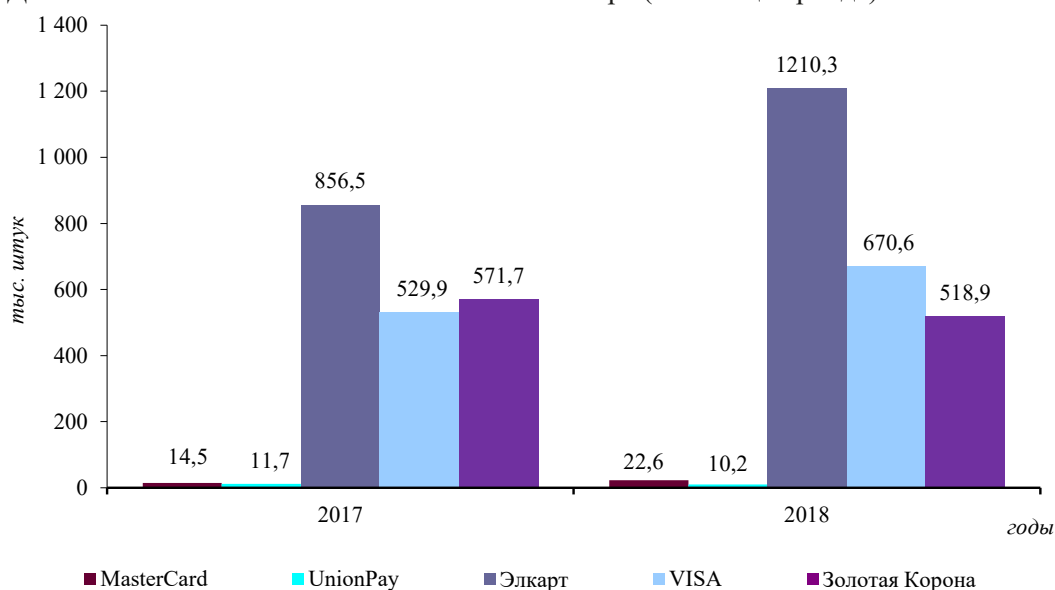
Общее количество выпущенных платежных карт составило более 2,4 млн штук, увеличившись за год на 20,0 процента, из них количество карт национальной системы «Элкарт» составило 1,2 млн штук. Рост эмиссии банковских платежных карт «Элкарт» на 33,3 процента по сравнению с 2017 годом произошел в основном за счет реализации мероприятий Государственной программы по увеличению доли безналичных платежей и расчетов.

Национальная  
платежная карта  
«Элкарт»



**График 4.1.1.3.**

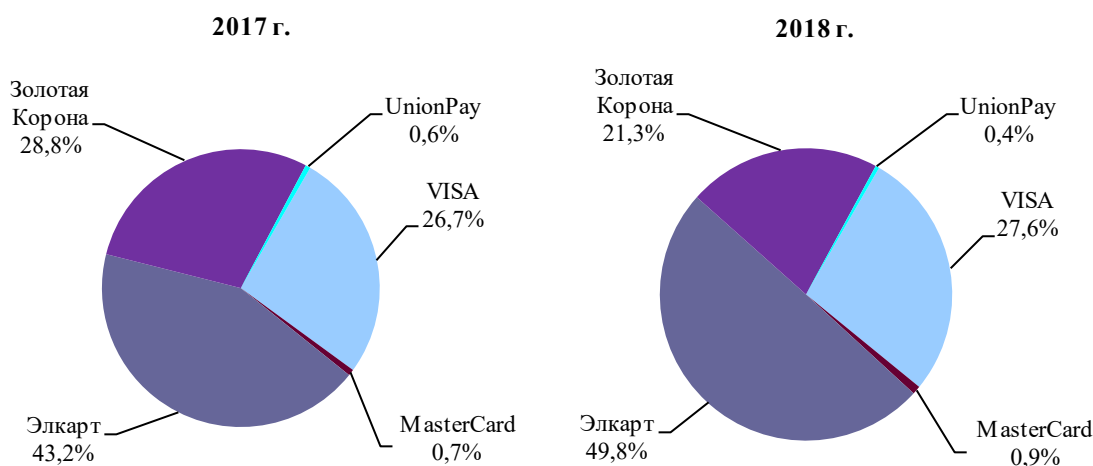
Динамика количества банковских платежных карт (на конец периода)



В отчетном году с использованием платежных карт проведено более 38,0 млн операций на сумму 196,2 млрд сомов, по сравнению с 2017 годом количество операций увеличилось на 31,9 процента, а объем операций увеличился на 33,6 процента.

**График 4.1.1.4.**

Соотношение количества банковских платежных карт

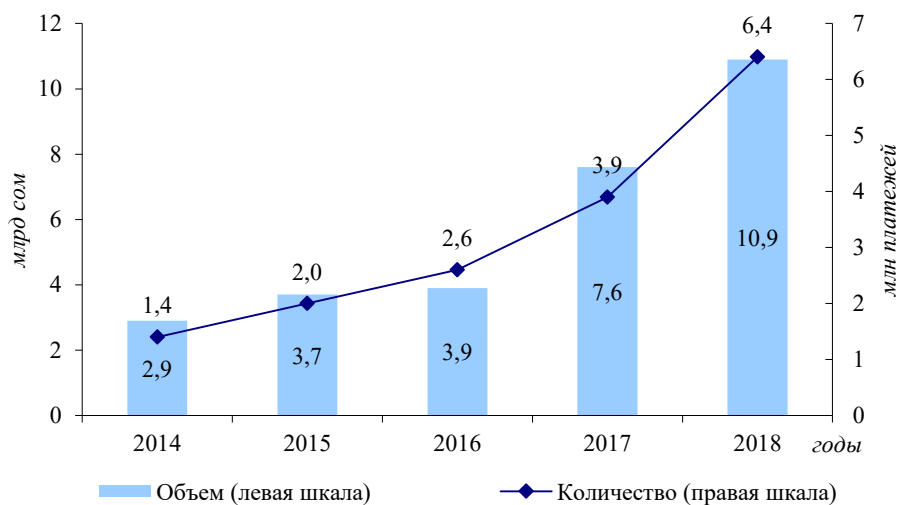


Количество операций в торгово-сервисных предприятиях с использованием карт за 2018 год по сравнению с показателем 2017 года увеличилось на 64,1 процента, при этом объем операций увеличился на 43,4 процента. Предпосылками для роста стали совместная работа Национального банка и правительства по созданию благоприятных условий по увеличению безналичных платежей в виде освобождения от налога с продаж при оплате товаров в безналичной форме и стимулирующие программы, проводимые коммерческими банками.

*Операции с использованием банковских платежных карт*

**График 4.1.1.5.**

Динамика роста объема сделок в торгово-сервисных предприятиях



*Инфраструктура  
по приему и  
обслуживанию карт*

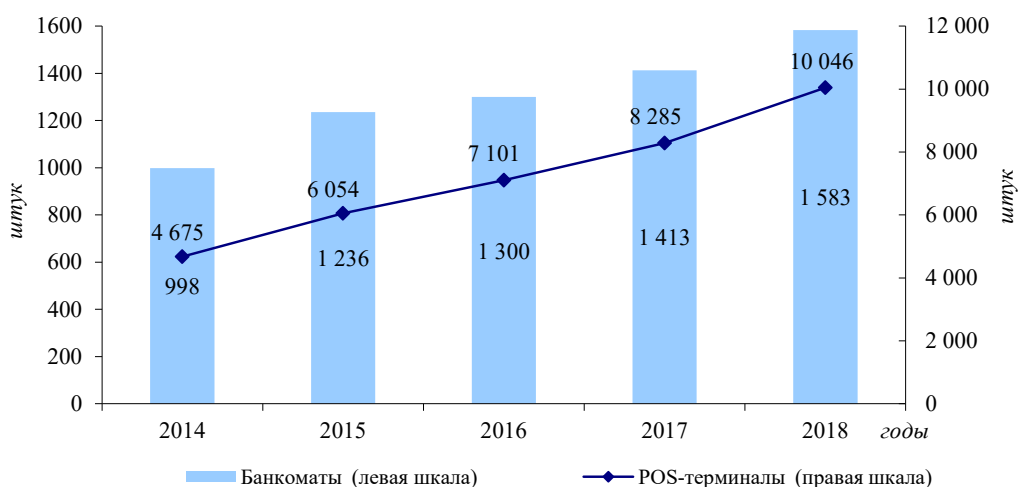
По состоянию на конец 2018 года банковские платежные карты принимались к обслуживанию в 1 583 банкоматах и 10 046<sup>1</sup> POS-терминалах (из них 8 103 POS-терминала установлены в торгово-сервисных точках и 1 943 POS-терминала – в филиалах и сберкассах коммерческих банков) на всей территории Кыргызской Республики.

В разбивке по системам:

- карты национальной системы «Элкарт» принимались к обслуживанию во всех 1 583 банкоматах и 10 046 POS-терминалах;
- карты международной системы «Золотая Корона» принимались в 209 банкоматах и 1 342 POS-терминалах;
- карты международных систем «Visa» и «MasterCard» – в 583 банкоматах и 4 846 POS-терминалах;
- карты международной системы «UnionPay» – в 249 банкоматах и 1 237 POS-терминалах.

**График 4.1.1.6.**

Динамика количества банкоматов и POS-терминалов (на конец периода)



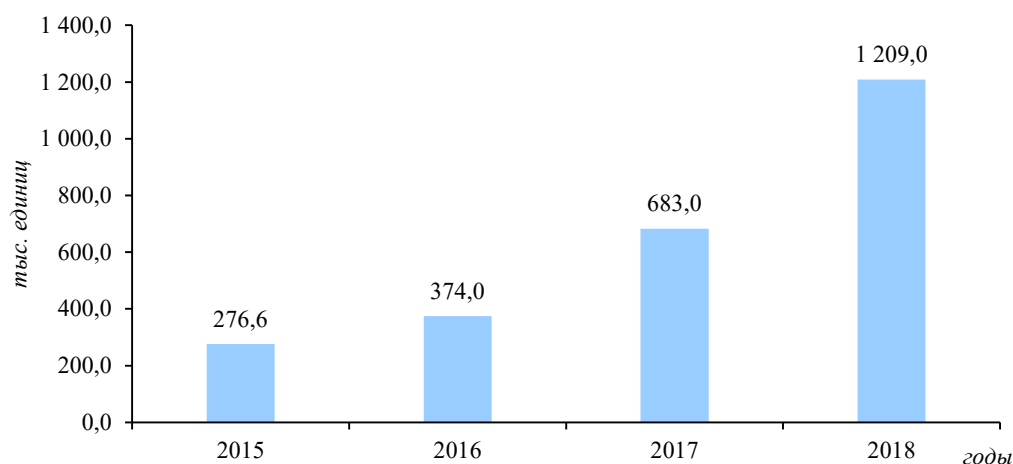
<sup>1</sup> Без учета автоматизированных терминалов самообслуживания (платежных терминалов или cash in).

В 2018 году наблюдался рост показателей по электронным деньгам, что связано с простотой и удобством их использования. Эмитентами электронных денег являлись девять коммерческих банков, функционировало десять систем расчетов электронными деньгами.

По состоянию на конец 2018 года по сравнению с показателем за 2017 год количество электронных кошельков увеличилось почти в 1,8 раз, составив более 1,2 млн кошельков.

#### **График 4.1.1.7.**

Динамика количества электронных кошельков (на конец периода)



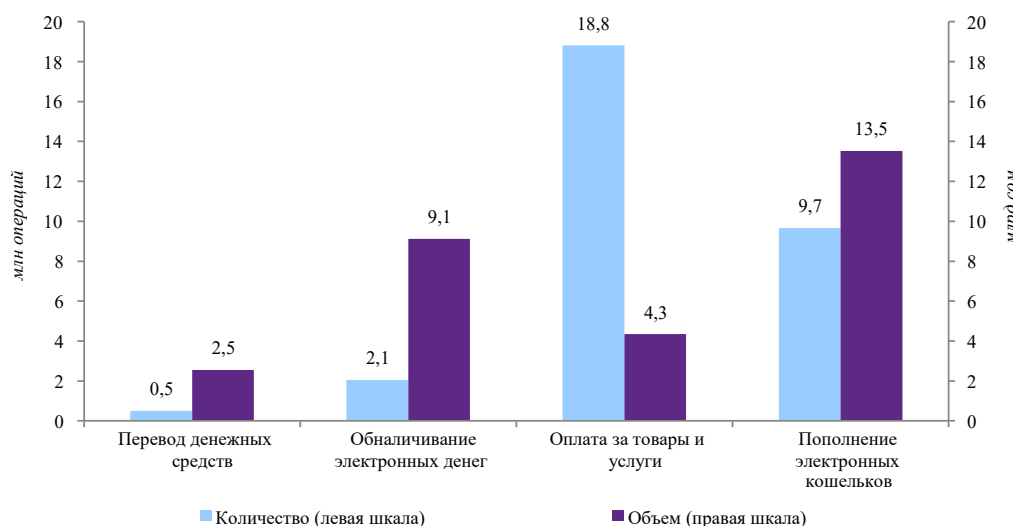
В отчетном году по сравнению с 2017 годом объем пополнения электронных кошельков увеличился примерно в два раза и составил более 13,5 млрд сомов, при этом количество пополнений электронных кошельков увеличилось на 2,0 процента, составив 9,7 млн операций.

Объем операций по оплате за товары и услуги в отчетном году по сравнению с 2017 годом увеличился на 89,5 процента, составив 4,3 млрд сомов, при этом количество операций увеличилось в два раза и составило 18,8 млн операций.

В 2018 году объем переводов денежных средств между электронными кошельками увеличился почти в два раза по сравнению с 2017 годом и составил 2,5 млрд сомов, количество переводов денежных средств увеличилось в 2,2 раза, составив около 0,5 млн операций.

#### **График 4.1.1.8.**

Количество и объем транзакций по операциям с электронными кошельками



#### 4.1.2. Операторы платежных систем и платежные организации

В 2018 году Национальным банком была продолжена работа по лицензированию деятельности операторов платежной системы<sup>1</sup>, платежных организаций<sup>2</sup> и регистрации операторов международных платежных систем.

В отчетном периоде Национальным банком выданы три лицензии на осуществление деятельности оператора платежной системы и две лицензии на осуществление деятельности платежной организации.

Платежные организации осуществляли прием платежей в пользу третьих лиц с использованием платежных терминалов самообслуживания (cash-in), агентской сети и электронных денег. На конец 2018 года количество платежных терминалов самообслуживания (cash-in) платежных организаций и их агентов составило 5 748 единиц, количество web-касс платежных организаций и их агентов – 240 единиц.

Через операторов платежных систем/платежных организаций в 2018 году проведено 174,1 млн транзакций, что меньше на 4,6 процента по сравнению с 2017 годом, при этом объем платежей составил 29,2 млрд сомов, увеличившись по сравнению с 2017 годом на 13,4 процента.

С целью обеспечения бесперебойного и безопасного функционирования платежной системы путем оценки финансового состояния операторов платежных систем и платежных организаций, анализа соблюдения ими требований законодательства Кыргызской Республики было проведено 11 плановых и девять внеплановых инспекторских проверок.

В отчетном году Национальным банком были зарегистрированы два оператора и один эмитент международных систем электронных денег и четыре оператора международных систем денежных переводов. В целом по состоянию на конец 2018 года в республике зарегистрированы шесть международных систем расчетов с использованием платежных карт, семь международных систем электронных денег, 37 операторов систем денежных переводов, из которых 19 – операторы локальных систем денежных переводов, 18 – операторы международных систем денежных переводов.

#### 4.1.3. Надзор (оверсайт) за платежной системой

В рамках надзора (оверсайта) за платежной системой Кыргызской Республики, согласно установленным критериям значимости, в 2018 году были определены платежные системы, которые имеют для финансовой системы страны высокую значимость и приоритетность. Так, системно-значимыми платежными системами признаны ГСРРВ и СПК, национальными платежными системами – ГСРРВ, СПК и «Элкарт».

По результатам мониторинга системно-значимые платежные системы функционировали в штатном режиме. Уровень финансовых рисков в ГСРРВ и СПК сохранялся минимальным за счет наличия достаточных ликвидных средств на корреспондентских счетах участников в Национальном банке по отношению к оборотам в системе.

Немаловажным фактором стабильности финансовой системы страны является бесперебойная работа розничных платежных систем (включая национальную платежную систему «Элкарт»), которые обрабатывают большое количество мелких и регулярных платежей населения (системы расчетов платежными картами

<sup>1</sup> Оказание услуг по приему, обработке и выдаче финансовой информации (процессинг, клиринг) по платежам и расчетам третьих лиц участникам платежной системы (т.е. обработка финансовой информации).

<sup>2</sup> Оказание услуг по приему и проведению платежей и расчетов в пользу третьих лиц (финансовые потоки).

и системы денежных переводов). Коэффициент доступности<sup>1</sup> системы расчетов платежными картами «Элкарт» за 2018 год составил 99,3 процента, что является достаточно высоким показателем для информационных систем (обычно в качестве планового показателя доступности берется 95,0 процента).

В целях обеспечения эффективного и безопасного функционирования национальных платежных систем в рамках ЕАЭС Национальный банк в составе рабочей группы по координации развития национальных платежных систем продолжил работу по следующим направлениям: в области интеграции национальных платежных карт (проведено тестирование взаимного приема карт «Элкарт» и «Мир» в инфраструктуре пилотных банков), внедрения международных стандартов по форматам финансовых сообщений (стандарта ISO 20022), каналам передачи финансовых сообщений, развития финансовых технологий и сотрудничества в области кибербезопасности.

*Интеграция  
платежных систем*

#### 4.1.4. Мероприятия по увеличению доли безналичных платежей

В отчетном году Национальный банк продолжил работу по координации и контролю за исполнением плана мероприятий по реализации Государственной программы по увеличению доли безналичных платежей и расчетов в рамках межведомственной комиссии по увеличению доли безналичных платежей и расчетов, в состав которой входят Национальный банк, министерства, ведомства, органы местного самоуправления, коммерческие банки, операторы платежных систем и представители бизнес-сообщества.

По итогам реализации плана мероприятий Государственной программы по увеличению доли безналичных платежей и расчетов в 2018 году достигнуты следующие результаты:

- социальные выплаты<sup>2</sup> через банковские платежные карты получили 121,2 тыс. человек (29,5 процента от общего количества получателей), в то время как в 2017 году социальные выплаты получали 78,5 тыс. человек (18,6 процента от общего количества получателей);
- пенсии через счета в коммерческих банках<sup>3</sup> получали 329,2 тыс. человек, что составило около 50,5 процента от общего количества пенсионеров, по сравнению с 2017 годом этот показатель увеличился на 10,9 процента;
- коммерческими банками было завезено в страну 188 банкоматов, 2070 POS-терминалов и 307 платежных терминалов в рамках принятого в 2018 году Закона Кыргызской Республики «О внесении изменения в Налоговый кодекс Кыргызской Республики», предусматривающего освобождение от уплаты НДС при ввозе банковского оборудования коммерческими банками.

Установка POS-терминалов в торгово-сервисных предприятиях, количество которых на конец 2018 года достигло 8 103 шт. (увеличение на с начала отчетного года на 21,9 процента), также послужила снижению уровня долларизации экономики страны за счет увеличения безналичных платежей в национальной валюте.

В 2018 году Национальный банк предоставил населению снимать наличные денежные средства с платежной карты в кассах торгово-сервисных предприятиях через POS-терминалы по агентскому договору с коммерческими банками. Данный сервис позволяет удобно и быстро предоставлять доступ к деньгам для любого владельца банковской платежной карты, с одной стороны, увеличить

<sup>1</sup> Коэффициент доступности – возможность доступа к услугам и информации для пользователей системы. Простой системы за счет технических сбоев, профилактических работ сокращают доступность системы.

<sup>2</sup> По данным Министерства труда и социального развития Кыргызской Республики.

<sup>3</sup> По предварительным данным Социального фонда Кыргызской Республики.

количество клиентов и их покупок для торгово-сервисных предприятий, с другой стороны.

Практически треть населенных пунктов страны в отдаленных регионах охвачена проектом по выплате пенсий, пособий и заработных плат населению, имеющему банковские платежные карты, с использованием POS-терминалов и проведению платежей за коммунальные услуги, оплаты налогов и других платежей через 190 отделений почтовой связи Государственного предприятия «Кыргыз почтасы».

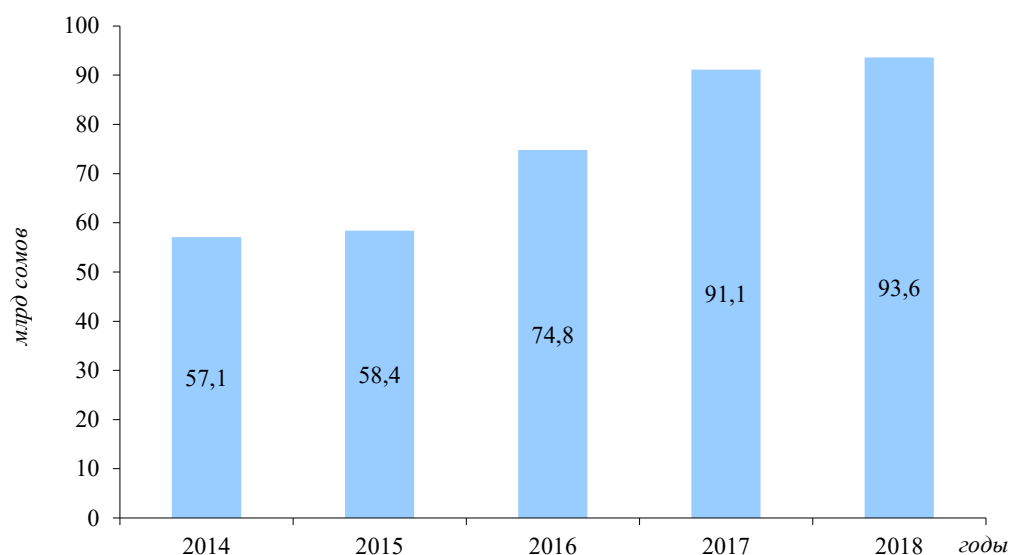
#### 4.2. Наличное денежное обращение

Одной из основных функций Национального банка является своевременное обеспечение потребностей экономики в наличных деньгах. Для этого Национальный банк осуществляет регулирование структуры денег в обращении через коммерческие банки.

Общая сумма наличных денег в обращении за 2018 год увеличилась на 2,7 процента и составила 93,6 млрд сомов.

##### График 4.2.1.

Динамика изменения денег в обращении (на конец периода)



*Поступление,  
выдача наличных  
денег из касс  
коммерческих  
банков*

Поступление наличных денег в кассы коммерческих банков за 2018 год составило 1 699,2 млрд сомов и по сравнению с 2017 годом увеличилось на 17,9 процента. Выдача наличных денег из касс коммерческих банков возросла на 17,1 процента и составила 1 706,4 млрд сомов.

**Таблица 4.2.1.**

Движение наличных денег через кассы коммерческих банков по регионам

	Поступление, млрд сомов		Выдача, млрд сомов		Возвратность, проценты	
	2017 г.	2018 г.	2017 г.	2018 г.	2017 г.	2018 г.
<b>Всего</b>	<b>1 441,1</b>	<b>1 699,2</b>	<b>1 456,9</b>	<b>1 706,4</b>	<b>98,9</b>	<b>99,6</b>
г. Бишкек	668,1	817,0	655,0	799,3	102,0	102,2
Баткенская область	65,6	74,9	65,5	74,8	100,2	100,1
Джалал-Абадская область	154,5	175,9	167,2	186,0	92,4	94,6
Иссык-Кульская область	79,2	89,4	82,9	93,5	95,5	95,6
Нарынская область	31,5	39,5	35,0	43,0	90,0	91,9
г. Ош	190,7	219,3	194,8	221,8	97,9	98,9
Ошская область	82,2	88,5	81,9	88,1	100,4	100,5
Таласская область	34,5	37,0	39,8	42,4	86,7	87,3
Чуйская область	134,8	157,7	134,8	157,5	100,0	100,1

В 2018 году продолжилась работа по выпуску в обращение, изъятию, уничтожению банкнот и монет.

В налично-денежном обороте в 2018 году находилось 364,7 млн листов банкнот и 357,0 млн штук монет. Из общей суммы денег в обращении за 2018 год на долю банкнот приходилось 98,6 процента, на долю монет – 1,4 процента. Купюрное строение банкнот и монет, находящихся в обращении, представлено в таблице 4.2.2.

**Таблица 4.2.2.**

Удельный вес банкнот и монет к общей сумме денег в обращении  
(в процентном отношении от общей суммы денег в обращении)

Номинал	до 5	10	20	50	100	200	500	1 000	2 000	5 000	<b>Всего</b>
	сом	сом	сом	сом	сом	сом	сом	сом	сом	сом	
2017 г.	0,7	0,6	0,5	0,9	1,7	3,9	11,7	45,0	1,0	34,0	<b>100,0</b>
2018 г.	0,8	0,6	0,6	0,8	1,6	3,7	10,3	40,8	7,9	32,9	<b>100,0</b>

Количество выявленных в 2018 году поддельных банкнот составило 1207 штук на общую сумму 120,5 тыс. сомов (в 2017 году – 26 штук, на общую сумму 35,3 тыс. сомов). Уровень фальшивомонетничества составил 3,3<sup>1</sup> поддельных банкнот на один миллион подлинных банкнот, что классифицируется как минимальный – 1-й уровень (0-10 ф/млн).

По каждому факту фальшивомонетничества правоохранительными органами возбуждались уголовные дела и проводились оперативно-розыскные мероприятия.

В рамках реализации Концепции по созданию и развитию рынка драгоценных металлов в Кыргызской Республике, направленной на формирование рынка новых инструментов сбережений и инвестиций для населения и предприятий республики, привлечение инвестиций на банковский рынок, развитие промышленного потенциала золотодобывающей отрасли Кыргызстана, Национальным банком была продолжена работа по реализации аффинированных золотых мерных слитков 999,9 пробы весом 1, 2, 5 и 10 г, 31,1035 г (1 тройская унция), а также 100 г.

За 2018 год объем реализованных аффинированных золотых мерных слитков составил 19,8 кг на сумму 60,6 млн сомов (в 2017 году – 60,7 кг на сумму 172,5 млн сомов). Объем обратно выкупленных аффинированных золотых мерных слитков за

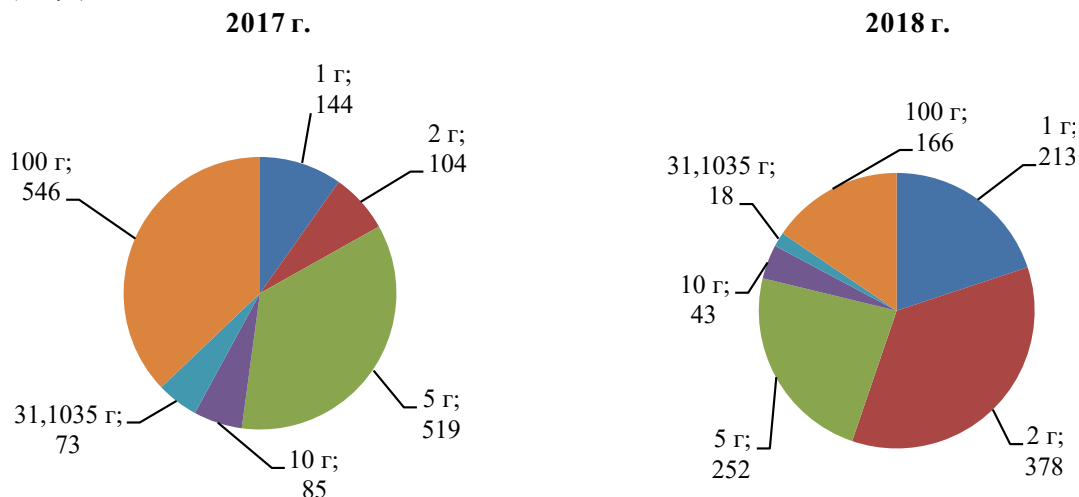
<sup>1</sup> Уровень фальшивомонетничества определяется соотношением количества выявленных фальшивых банкнот на один миллион штук подлинных банкнот, находящихся в обращении (ф/млн шт.). Всего в мировой практике различают шесть уровней фальшивомонетничества.



отчетный период составил 13,5 кг на сумму 41,4 млн сомов (в 2017 году – 48,4 кг на сумму 139,8 млн сомов).

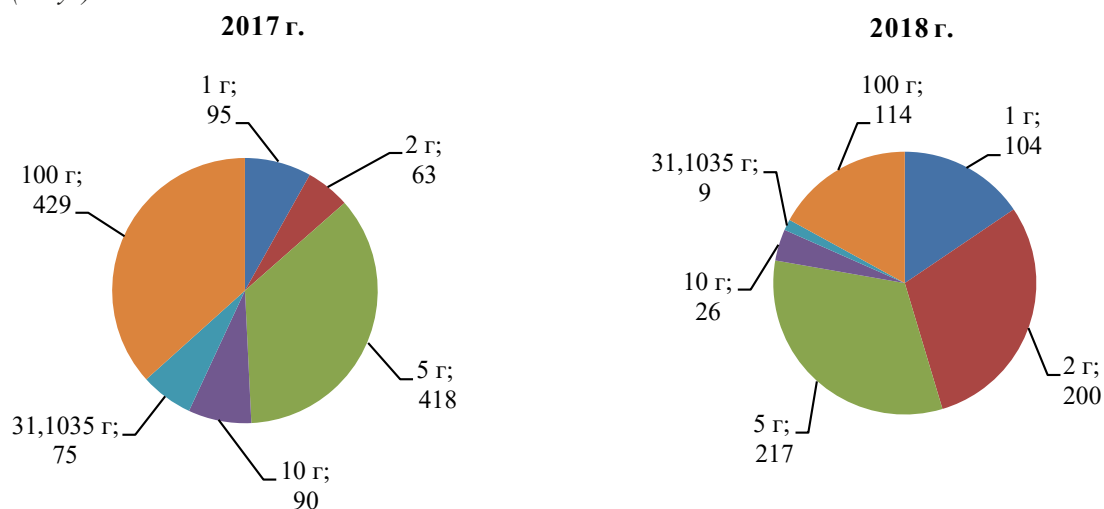
**График 4.2.2.**

Количество реализованных аффинированных золотых мерных слитков (штук)



**График 4.2.3.**

Количество обратно выкупленных аффинированных золотых мерных слитков (штук)



В целях развития рынка банковских драгоценных металлов, расширения клиентской базы и спектра предоставляемых услуг Национальный банк предоставлял услуги по хранению аффинированных золотых мерных слитков весом 31,1035 г и 100 г для физических и юридических лиц.

Для постоянного пополнения запасов аффинированных золотых мерных слитков Национальным банком в соответствии с Законом Кыргызской Республики «О драгоценных металлах и драгоценных камнях» в течение отчетного года осуществлялась покупка аффинированного немонетарного золота у местных компаний-производителей золота за национальную валюту.



В отчетном году в обращение введены модифицированные банкноты IV серии номиналами 20 и 5000 сом образца 2016 года. Выпуск банкнот указанных номиналов завершил плановое обновление модифицированных банкнот IV серии национальной валюты.

*Выпуск в обращение модифицированных банкнот IV серии*

Памятная банкнота национальной валюты номиналом 2000 сом, выпущенная в 2017 году, стала победителем конкурса в номинации «Лучшая инновация в банкнотной индустрии» на международной конференции «Banknote 2018» (США). Награда в конкурсе вручается за использование новейших технологий в области банкнотного производства.

*Памятные банкноты и монеты*

Памятная банкнота имеет оригинальный дизайн, который отражает историю становления кыргызской государственности, и содержит защитные элементы последнего поколения. Также на памятной банкноте применены специальные метки для слабовидящих людей и людей с ослабленным зрением.

В 2018 году была продолжена работа по выпуску коллекционных памятных монет, посвященных наиболее значимым историческим событиям, а также в целях популяризации национальной культуры и этнических видов спорта.

В честь празднования 90-летия со дня рождения выдающегося кыргызского писателя Чынгыза Торекуловича Айтматова в обращение выпущена памятная монета «90-летие Ч. Айтматова» серии «Исторические события». Монета помещена в акриловую капсулу и футляр.

Также в обращение были выпущены пять разновидностей коллекционных памятных монет:

- серебряная монета «Комуз» серии «Национальные музыкальные инструменты»;
- медно-никелевая монета «25 лет национальной валюте Кыргызской Республики» серии «Исторические события». Монета помещена в акриловую капсулу и блистерную упаковку;
- серебряная монета «Улак тартыш» серии «Всемирные игры кочевников» квадратной формы с применением технологии цветной печати;
- медно-никелевая монета «Улак тартыш» серии «Всемирные игры кочевников» квадратной формы с применением технологии цветной печати. Монета помещена в акриловую капсулу и блистерную упаковку;
- медно-никелевая монета «Жилище кыргызов – юрта» серии «Эпоха кыргызского каганата» классической круглой формы с применением технологии цветной печати и лазерного матирования.

#### **Рисунок 4.2.1.**

Медно-никелевая монета «90-летие Ч. Айтматова»



**Рисунок 4.2.2.**

Серебряная монета «Комуз»



**Рисунок 4.2.3.**

Медно-никелевая монета «25 лет национальной валюте Кыргызской Республики»



**Рисунок 4.2.4.**

Серебряная монета «Улак тартыш»



**Рисунок 4.2.5.**

Медно-никелевая монета «Улак тартыш»

**Рисунок 4.2.6.**

Медно-никелевая монета «Жилище кыргызов – юрта»



## ГЛАВА 5. МЕЖДУНАРОДНОЕ СОТРУДНИЧЕСТВО И СВЯЗИ С ОБЩЕСТВЕННОСТЬЮ

### 5.1. Международное сотрудничество

В отчетном году Национальный банк продолжил сотрудничество с центральными (национальными) и интеграционными банками, международными организациями, финансовыми институтами и объединениями.

*Сотрудничество с международными финансовыми организациями*

В течение 2018 года Национальный банк, как офис управляющего от Кыргызской Республики в Международном валютном фонде (МВФ), осуществлял координацию и взаимодействие Кыргызской Республики с МВФ. Состоялся ряд встреч представителей государственных органов Кыргызской Республики с миссией МВФ в целях обсуждения складывающихся тенденций в экономике, мер в рамках программы ЕСР<sup>1</sup> и дальнейших перспектив сотрудничества Кыргызской Республики с МВФ.

В 2018 году проводилась работа совместно с Исламским банком развития (ИБР) над проектом по созданию исламского банка на территории Кыргызской Республики. По линии сотрудничества с Советом по исламским финансовым услугам было продолжено взаимодействие по совершенствованию стандартов для институтов, предлагающих исламские финансовые услуги. Национальным банком были организованы семинары по вопросам исламского банкинга и финансирования для отдельных ФКО Кыргызстана, а также представителей центральных банков СНГ. В целях дальнейшего продвижения исламских принципов финансирования в Кыргызской Республике Национальным банком подписано Соглашение с Исламским банком развития о предоставлении гранта на оказание технической помощи для совершенствования законодательства и нормативной правовой базы в области регулирования и надзора финансово-кредитных организаций, осуществляющих операции в соответствии с исламскими принципами финансирования.

*Сотрудничество с интеграционными институтами*

Национальный банк принимал участие в интеграционных процессах и мероприятиях Евразийского экономического союза (ЕАЭС), Межгосударственного банка (МГБ), Содружества Независимых Государств (СНГ), Шанхайской организации сотрудничества (ШОС) по финансовой и банковской деятельности.

Национальный банк участвовал в работе различных консультативных и рабочих органов (подкомитетов, рабочих групп и подгрупп), созданных в рамках ЕАЭС. Так, в рамках Консультативного комитета по макроэкономической политике в 2018 году проводилась работа, направленная на выработку единых позиций по анализу и прогнозированию макроэкономических показателей, прогнозов взаимной торговли государств-членов ЕАЭС. Продолжилась работа по совершенствованию механизмов расчетов и применения среднесрочного ориентира по инфляции среди государств-членов союза.

В части работы Консультативного комитета по статистике проводились обсуждения по методологии формирования статистических показателей ЕАЭС, а также по единым методологическим подходам к ведению статистики внешней и взаимной торговли товарами. Были рассмотрены вопросы обеспечения качества статистических данных, одобрены мероприятия плана действий на 2019 год.

В ходе работы Консультативного комитета по финансовым рынкам были рассмотрены вопросы гармонизации законодательств государств-членов ЕАЭС в области финансов, банковской деятельности, рынка ценных бумаг, страхования,

<sup>1</sup> Трехлетняя экономическая программа МВФ по расширенному кредитному механизму (Extended Credit Facility, ECF) для Кыргызской Республики завершилась 8 апреля 2018 года.



валютного регулирования. Продолжена работа по развитию договорно-правовой базы ЕАЭС, в частности, проектов Концепции формирования общего финансового рынка и Соглашения об обмене сведениями, входящими в кредитные истории.

Была продолжена разработка проекта Договора о согласованной валютной политике государств-членов ЕАЭС, согласно повестки Консультационного совета по валютной политике центральных (национальных) банков государств-членов ЕАЭС.

Подписано Соглашение о гармонизации законодательств в финансовой сфере государств-членов ЕАЭС, которое определяет направления и порядок гармонизации законодательства государств-членов в сфере финансового рынка (в банковском секторе, страховом секторе, секторе услуг на рынке ценных бумаг). В области сотрудничества в сфере кибербезопасности было разработано и подписано Соглашение о взаимодействии между Национальным банком и Центральным банком Российской Федерации по вопросу противодействия компьютерным атакам. Цель данного соглашения заключается в организации взаимодействия по вопросу противодействия компьютерным атакам, направленного на их предупреждение и выявление, создание условий для их пресечения, а также повышения уровня информационной безопасности.

В отчетном году продолжила свою работу одна из площадок для развития интеграционного сотрудничества между центральными банками – Евразийский совет центральных (национальных) банков (Совет). Обсуждались вопросы регулирования трансграничных операций с использованием электронных денег, регулирования деятельности операторов значимых платежных систем, регулирования деятельности форекс-компаний, развития деятельности банковских и небанковских учреждений, работающих по исламским принципам финансирования в государствах центральных (национальных) банков-участников Совета. Также продолжена деятельность координационных/консультационных советов, действующих при Совете: Координационный совет по вопросам профессионального обучения персонала центральных (национальных) банков; Координационный совет по вопросам выпуска денежных знаков, развития нумизматического рынка, борьбы с фальшивомонетничеством; Консультативный совет по аудиторской деятельности центральных (национальных) банков; Консультативный совет центральных (национальных) банков по защите прав потребителей финансовых услуг и финансовой доступности.

В течение 2018 года Национальный банк принимал активное участие в работе двусторонних межправительственных комиссий в рамках взаимодействия с центральными (национальными) банками Исламской Республики Иран, Китайской Народной Республики, Королевства Саудовская Аравия, Республики Казахстан, Республики Польша, Швейцарской Конфедерации.

Национальным банком в рамках обмена опытом, программ повышения квалификации и получения технической помощи осуществлялось сотрудничество с Национальным банком Швейцарии, Национальным банком Польши, Центральным банком Турции, Дойче БундесБанком, Объединенным Венским институтом (JVI), Германским обществом по международному сотрудничеству (GIZ), Фондом сберегательных касс по международному сотрудничеству Германии и международными финансовыми институтами.

В рамках проводимой Национальным банком работы по реализации риск-ориентированного надзора (РОН) за коммерческими банками МВФ, Государственным секретариатом Швейцарии по экономическим вопросам (SECO) и Всемирным банком (ВБ) была оказана техническая помощь в части перехода на РОН. ВБ оказал Национальному банку техническое содействие в вопросах развития национальной платежной системы. Была продолжена работа по реализации технической помощи МВФ по вопросам совершенствования денежно-кредитной политики.

*Двустороннее  
сотрудничество*

*Техническое  
сотрудничество*

В 2018 году состоялись визиты делегаций Швейцарского национального банка, Центрального банка Республики Узбекистан, а также Народного банка Китая с целью обмена опытом по различным вопросам банковской деятельности. По итогам визитов стороны договорились об укреплении и дальнейшем развитии сотрудничества между центральными (национальными) банками.

## 5.2. Связи с общественностью и повышение финансовой грамотности населения

Национальный банк в 2018 году продолжил информирование общественности в соответствии с принципами открытости, транспарентности и доступности. Информация о проводимой Национальным банком работе представлялась посредством выпуска официальных изданий, организации пресс-конференций и брифингов с участием руководства, размещения информации на официальном интернет-сайте Национального банка, публикаций в средствах массовой информации (СМИ), трансляций теле-, радиопередач и других мероприятий информационно-разъяснительной направленности.

*Сотрудничество со СМИ*

Всего в отчетном году Национальным банком было инициировано и подготовлено, в том числе в соответствии с запросами журналистов, порядка 180 публикаций как в республиканских, так и в международных СМИ. Организовано и проведено более 160 публичных выступлений представителей Национального банка для печатных и электронных СМИ, радиостанций и телеканалов, обработано 150 письменных и устных обращений СМИ.

Национальный банк организовывал специальные информационно-образовательные мероприятия для представителей СМИ. Руководство Национального банка приняло участие в десяти пресс-конференциях по вопросам учетной ставки Национального банка, денежно-кредитной политики, коллекционных монет, а также Государственной программы повышения финансовой грамотности населения. На встречах были даны разъяснения по ситуации в банковской сфере и микрофинансовом секторе, о тенденциях на валютном рынке и в платежной системе.

*Медийная продукция Национального банка*

В 2018 году был продолжен выпуск собственной медийной продукции. Так, на телеканале Общественной телерадиовещательной корпорации (ОТРК) вышло 80 рубрик в телепрограмме «Капитал», десять телевизионных программ «Финсабат», шесть программ «Национальный банк разъясняет». Кроме того, в каждом выпуске новостного блока ежедневно выходила в эфир рубрика «Национальный банк сообщает» с инфографикой о курсах валют и стоимости золотых мерных слитков. Также вышло 100 радиопрограмм «Нацбанк сообщает» на «Биринчи радио» и 24 радиопрограммы «Эколикбез» на радио «Марал».

Образовательные выпуски были посвящены роли и функциям Национального банка, освещались вопросы банковского законодательства, финансового, валютного рынков, платежных систем и рынка ценных бумаг и другие актуальные темы.

*Работа по информированию общественности в регионах*

Информирование общественности в регионах проводилось через областные управления и Баткенское представительство Национального банка. В региональных СМИ опубликовано 1 100 информационных и аналитических материалов.

Специалисты Национального банка в течение 2018 года провели в городах Ош, Талас, Каракол, Нарын серию обучающих семинаров на тему «Роль и функции Национального банка», в которых приняли участие 40 региональных журналистов, специализирующихся в сфере экономики и финансов.

В рамках объявленного Президентом Кыргызской Республики 2018 года Годом развития регионов в целях построения эффективного диалога между финансовыми институтами и бизнес-сообществом Баткенской, Джалал-Абадской и Ошской областей Национальный банк при содействии Правительства Кыргызской

Республики провел в г. Ош региональный форум «Доступ к финансовым услугам». В форуме приняли участие руководство Национального банка, главы и представители органов государственной власти Ошской, Джалал-Абадской и Баткенской областей, представители ОЮЛ «Союз банков Кыргызстана», коммерческих банков, Российско-Кыргызского Фонда развития, ОАО «Гарантийный фонд», ОАО «Государственная ипотечная компания», ЗАО «Межбанковский процессинговый центр», Агентства защиты депозитов и местных бизнес-сообществ.

В г. Ош также состоялся очередной банковский круглый стол, организованный Национальным банком совместно с ОЮЛ «Союз банков Кыргызстана», в ходе которого обсуждались актуальные темы банковского сектора и обеспечения доступа населения к финансовым ресурсам, акцентировалось внимание на необходимости внедрения новых банковских технологий, развития платежных систем, повышения финансовой грамотности, а также мероприятий в свете развития регионов страны.

Важное место в информационной деятельности Национального банка заняла тема 25-летия национальной валюты – кыргызского сома. В течение 2018 года проводились различные мероприятия, приуроченные данному событию.

В мае 2018 года проведена международная конференция с участием Президента Кыргызской Республики, представителей Жогорку Кенеша и Правительства Кыргызской Республики, членов комиссии по введению кыргызского сома, глав и представителей центральных банков Швейцарии, России, Казахстана, Узбекистана, Грузии, Армении и других стран, заместителя управляющего директора Международного валютного фонда, представителей других международных организаций, партнеров, академического сообщества и финансово-кредитных организаций республики. На конференции обсуждались история создания и становления национальной валюты, перспективы развития финансового сектора в условиях технологических инноваций и развитие денежно-кредитной политики.

Теме национальной валюты была посвящена введенная в обращение юбилейная почтовая марка «25 лет национальной валюте Кыргызской Республики», а также фотовыставка на площади «Ала-Тоо» г. Бишкек, гостевые лекции для студентов вузов республики и другие мероприятия.

*25-летие  
национальной  
валюты*

### **Рисунок 5.2.1.**

Почтовые марки «Кыргыз Республикасынын улуттук валютасына 25 жыл»



Все мероприятия освещались в СМИ, в том числе в рамках республиканского конкурса Национального банка среди журналистов. На конкурс поступило свыше

40 работ от теле- и радиожурналистов, авторов электронных и печатных СМИ г. Бишкек и регионов.

Кроме того, были объявлены творческие конкурсы видеороликов и рисунков среди детей и молодежи на тему «Кыргыз сомуна 25 жыл», победители которых были поощрены памятными подарками.

*Повышение  
финансовой  
грамотности  
населения*

Повышение уровня финансовой грамотности населения остается одним из приоритетных направлений деятельности Национального банка. В рамках Программы повышения финансовой грамотности населения Кыргызской Республики на 2016-2020 годы (далее – Программа) Национальным банком в 2018 году реализован ряд мероприятий.

В рамках совместного проекта, реализуемого Национальным банком и Фондом сберегательных касс по международному сотрудничеству Германии при поддержке Министерства образования и науки Кыргызской Республики, были организованы тренинги в г. Каракол по основам финансовой грамотности для 50 учителей, преподающих предметы «Человек и общество», «Введение в экономику», «Математика», а также дополнительные тренинги для 170 учителей общеобразовательных учреждений городов Бишкек, Ош и Ошской области.

С 2018 учебного года в двух школах г. Бишкек, выбранных в качестве экспериментальных, начаты уроки финансовой грамотности для учащихся 7-11 классов на основе новых предметных стандартов.

Весной 2018 года прошла ежегодная Всемирная неделя денег (Global Money Week), в рамках которой Национальный банк совместно с министерствами и ведомствами, международными и общественными организациями, образовательными учреждениями страны организовал свыше 500 мероприятий, включая лекции, интерактивные игры, экскурсии в коммерческие банки, конкурсы, в которых приняли участие более 31 тыс. взрослых и детей.

В конце октября состоялось более 100 мероприятий, приуроченных ко Всемирному дню сбережений. Взрослые и дети посетили офисы коммерческих банков, приняли участие в тематических лекциях, интерактивных играх, финансовой ярмарке в одном из крупных торговых центров г. Бишкек и других мероприятиях.

В отчетном году Национальным банком была выпущена пятая серия наглядного пособия «Денежная азбука» для детей дошкольного и младшего школьного возраста, посвященная теме семейного бюджета. Всего Национальным банком было выпущено 110 тыс. экземпляров всех частей пособия, которые были распространены среди общеобразовательных школ республики, включая регионы.

В 2018 году под руководством Национального банка при содействии Германского общества по международному сотрудничеству (GIZ) и Международного тренинг-центра Международной организации труда группой местных экспертов был разработан унифицированный обучающий курс по финансовой грамотности для взрослого населения, основанный на утвержденных Координационным советом<sup>1</sup> Стандартах базовых компетенций по финансовой грамотности. Семинары по апробации обучающей программы прошли в г. Бишкек и в Ак-Суйском районе Иссык-Кульской области, в котором приняли участие жители столицы и регионов, сельхозпроизводители и муниципальные служащие.

В рамках реализации Программы в 2018 году проведено обучение специалистов 17 айыл окмоту Ноокатского, Узгенского и Кара-Кульджинского районов Ошской области.

*Работа  
общественной  
приемной*

В отчетном году продолжилась работа по предоставлению консультаций населению по всем вопросам, входящим в компетенцию Национального банка, по письменным обращениям и заявлениям граждан, поступившим в общественную

<sup>1</sup> Координационный совет по реализации Программы повышения финансовой грамотности населения Кыргызской Республики на 2016-2020 годы, образованный распоряжением Премьер-министра Кыргызской Республики от 27 января 2017 года № 60.



приемную. Всего в 2018 году в Национальный банк, включая областные управления и представительство в Баткенской области, поступило 1 121 письменное обращение, в том числе в областные управления – 317. Основную тематику письменных обращений составили запросы о предоставлении сведений об учетном курсе иностранных валют к кыргызскому сому, о деятельности банковских и небанковских организаций республики и другие вопросы.

Кроме того, за отчетный период в Национальный банк поступило более 4 тыс. устных обращений по различным вопросам, касающимся деятельности Национального банка.

В течение года руководством Национального банка было проведено 94 личных приема граждан в соответствии с Законом Кыргызской Республики «О порядке рассмотрения обращений граждан». Были приняты 394 гражданина, обратившиеся в Национальный банк по вопросам прав потребителей финансовых услуг.

Официальный интернет-сайт [www.nbkr.kg](http://www.nbkr.kg) Национального банка остается важнейшим инструментом информирования общественности, оперативно обеспечивая равный доступ к информации всем его пользователям. В целях повышения открытости и обеспечения информационной прозрачности деятельности Национального банка в течение года продолжилась работа по улучшению официального интернет-сайта, был продолжен процесс наполнения и актуализации информации во всех разделах сайта.

Информация о программах государственных органов и мероприятиях, направленных на повышение финансовой грамотности населения, размещалась на интернет-сайте Национального банка [www.finsabat.kg](http://www.finsabat.kg).

В нумизматический музей Национального банка, в экспозиции которого представлены материалы, позволяющие проследить историю развития денежного обращения, в течение 2018 года были организованы экскурсии для школьников и студентов, представителей стран дальнего и ближнего зарубежья, государственных органов и СМИ. В ходе экскурсий посетители ознакомились с эскизами и образцами банкнот и монет, выпущенных в разные периоды и отражающих этапы развития и становления национальной валюты, денежными знаками, найденными на территории Кыргызстана с древнего до настоящего периода, с коллекцией памятных золотых, серебряных и медно-никелевых монет, выполненных с применением различной технологии изготовления и интересным дизайном, с золотыми мерными слитками, а также другой нумизматической продукцией, выпускаемой Национальным банком.

*Официальный  
интернет-сайт*

*Нумизматичес-  
кий музей*

## ГЛАВА 6. СВЕДЕНИЯ О ДЕЯТЕЛЬНОСТИ НАЦИОНАЛЬНОГО БАНКА КЫРГЫЗСКОЙ РЕСПУБЛИКИ

### 6.1. Структура Национального банка Кыргызской Республики

В связи с переходом на риск-ориентированный надзор за коммерческими банками, развитием новых цифровых и финансовых технологий в платежной системе, а также в целях обеспечения эффективного противодействия киберпреступлениям в финансово-кредитных и платежных организациях Кыргызской Республики в течение 2018 года в организационную структуру Национального банка были внесены следующие изменения:

реорганизованы:

- Управление методологии надзора и лицензирования путем преобразования в Управление методологии надзора и лицензирования банков и упразднения Группы лицензирования небанковских финансово-кредитных организаций из состава Отдела лицензирования, Группы методологии финансовых продуктов из состава Отдела методологии надзора и создания на ее базе Группы разработки новых финансовых продуктов;
- Управление платежных систем путем создания в составе управления Отдела по цифровым и финансовым технологиям, в составе Отдела по операторам платежных систем и платежным организациям Группы надзора за деятельностью операторов платежных систем и платежных организаций;
- Управление безопасности и информационной защиты путем создания в составе управления Группы методологии и информационной безопасности в банковской и платежной системах;

созданы:

- Управление банковского надзора 1 путем упразднения Управления внешнего надзора;
- Управление банковского надзора 2 путем упразднения Управления инспектирования;
- Управление надзора за небанковскими финансово-кредитными организациями;
- Отдел анализа системных рисков;
- Отдел по защите прав потребителей;
- Отдел сервис-бюро СВИФТ.

На конец отчетного периода организационная структура Национального банка включала 28 структурных подразделений центрального аппарата, пять областных управлений и одно представительство Национального банка в Баткенской области.

#### Основные функции структурных подразделений Национального банка Кыргызской Республики

##### *Экономическое управление*

разрабатывает предложения по денежно-кредитной политике; проводит анализ в сфере монетарного, реального, финансового, бюджетно-налогового секторов экономики; осуществляет макроэкономическое моделирование и прогнозирование; проводит научно-исследовательскую работу по вопросам макроэкономики, денежно-кредитной политики, фискальной политики, обменного курса, реального сектора

<b>Управление денежно-кредитных операций</b>	осуществляет реализацию денежно-кредитной политики и управление международными резервами; совершает операции на финансовых рынках, проводит оценку и их анализ, выявляет тенденции и причины изменений на финансовых рынках в целях эффективной координации операций на открытом рынке
<b>Управление финансовой статистики и обзора</b>	ведет статистику денежно-кредитных показателей, показателей деятельности финансового рынка, статистику по банковскому сектору и небанковских финансово-кредитных организаций; составляет платежный баланс Кыргызской Республики; осуществляет экспертную поддержку в вопросах внешнего долга; проводит анализ и оценку стабильности финансовой системы Кыргызской Республики; осуществляет выпуск официальных изданий Национального банка
<b>Управления банковского надзора 1 и 2</b>	реализуют задачи Национального банка по обеспечению стабильности банковской системы, защиты интересов вкладчиков и других кредиторов, а также по обеспечению добросовестной конкуренции среди коммерческих банков путём осуществления риск-ориентированного надзора за их деятельностью в соответствии с требованиями, предусмотренными законодательством Кыргызской Республики и нормативными правовыми актами Национального банка
<b>Управление методологии надзора и лицензирования банков</b>	реализует задачи Национального банка по обеспечению стабильности банковской системы путем обеспечения методологии надзора за банками и осуществления лицензирования деятельности банков
<b>Управление надзора за небанковскими финансово-кредитными организациями</b>	реализует задачи Национального банка по обеспечению стабильности небанковских финансово-кредитных организаций, лицензируемых и регулируемых Национальным банком; осуществляет защиту интересов вкладчиков и других кредиторов, обеспечивает добросовестную конкуренцию путем осуществления риск-ориентированного надзора их деятельности, обеспечивает методологию надзора за небанковскими финансово-кредитными организациями и соответствующего лицензионного режима небанковских финансово-кредитных организаций
<b>Управление денежной наличности</b>	обеспечивает потребности экономики Кыргызской Республики в банкнотах и монетах, аффинированных мерных слитках из золота и серебра, нумизматических ценностях; поддерживает их оптимальные запасы; осуществляет хранение и перевозку денежных банкнот, монет и ценностей; проводит комплекс мер по уничтожению ветхих банкнот и дефектных монет
<b>Управление банковских расчетов</b>	обеспечивает организацию функционирования межбанковских систем расчетов; осуществляет расчеты по операциям и сделкам на финансовых рынках

<b>Управление по автоматизации деятельности банка</b>	обеспечивает Национальный банк качественными и своевременными услугами в области информационных технологий, разрабатывает и внедряет методики оценки операционных рисков в процессах Национального банка, описывает и анализирует бизнес-процессы, вырабатывает рекомендации по их оптимизации
<b>Управление платежных систем</b>	осуществляет разработку нормативно-правовой базы по платежной системе, регулирование, анализ, надзор (оверсайт) и контроль за бесперебойностью прохождения межбанковских платежей, изучение и регулирование новых платежных и финансовых технологий, способствует развитию платежной системы республики, а также осуществляет лицензирование, регулирование и надзор за деятельностью операторов платежных систем и платежных организаций
<b>Управление бухгалтерского учета и отчетности</b>	ведет учет операций банка в соответствии с международной учетной практикой в целях составления и представления пользователям финансовой отчетности банка, отражающей его финансовое состояние, депозитарный учет ГЦБ, а также оформляет и осуществляет мониторинг залогового обеспечения по выданным кредитам
<b>Юридическое управление</b>	обеспечивает комплексное правовое сопровождение деятельности Национального банка, развитие и совершенствование банковского законодательства
<b>Управление безопасности и информационной защиты</b>	обеспечивает безопасную деятельность Национального банка и эффективное противодействие киберпреступлениям в финансово-кредитных и платежных организациях, операторов платежных систем Кыргызской Республики
<b>Управление административно-хозяйственного обеспечения</b>	решает вопросы материально-технического снабжения банка, транспортного обеспечения, поддержания бесперебойной жизнедеятельности зданий и сооружений и их энергообеспечения
<b>Отдел анализа системных рисков</b>	выявляет системно-значимые риски в банковском и небанковском секторах, осуществляет подготовку предложений для принятия мер по обеспечению стабильности банковской системы, а также осуществляет системный надзор за деятельностью финансово-кредитных организаций, лицензируемых Национальным банком, по соблюдению законодательства Кыргызской Республики в сфере противодействия финансированию терроризма и легализации (отмыванию) доходов, полученных преступным путем
<b>Отдел по защите прав потребителей</b>	проводит работу по защите прав потребителей банковских и микрофинансовых услуг
<b>Отдел сервис-бюро СВИФТ</b>	обеспечивает Национальный банк и коммерческие банки Кыргызской Республики качественными и непрерывными услугами СВИФТ в соответствии с требованиями программы обеспечения безопасности клиентов, разработанной СВИФТ

<b>Отдел развития государственного языка и документо-оборота</b>	обеспечивает внедрение и развитие делопроизводства на государственном языке, централизованный документо-оборот и контроль исполнения документов Национального банка, а также работу Правления Национального банка
<b>Отдел по работе с персоналом</b>	обеспечивает потребности Национального банка в трудовых ресурсах, необходимых для выполнения функций и задач Национального банка, а также планирует, организует и контролирует процесс обучения работников банка
<b>Отдел финансов и мониторинга</b>	организует финансовую деятельность Национального банка, направленную на обеспечение финансовыми ресурсами стратегии его развития, сохранности и эффективности использования основных фондов, оборотных средств и финансовых ресурсов банка
<b>Отдел международного сотрудничества</b>	осуществляет деятельность по установлению, укреплению и развитию международного сотрудничества Национального банка с центральными банками, финансовыми и интеграционными институтами и другими профильными организациями стран-партнеров
<b>Отдел по контролю финансовых рисков</b>	осуществляет управление финансовыми рисками при проведении операций Национального банка на внешних рынках
<b>Отдел по связям с общественностью</b>	обеспечивает информирование общественности о деятельности и политике Национального банка через средства массовой информации в соответствии с коммуникационной политикой банка, содействует повышению финансовой грамотности в Кыргызской Республике
<b>Отдел строительства и ремонта</b>	обеспечивает выполнение строительно-монтажных, ремонтных и проектно-изыскательных работ на объектах Национального банка
<b>Служба внутреннего аудита</b>	предоставляет независимые и объективные гарантии и консультации Правлению Национального банка, используя систематизированный и последовательный подход к оценке и повышению эффективности процессов управления рисками, контроля и корпоративного управления, направленных на совершенствование работы Национального банка
<b>Группа организации закупок</b>	организует и проводит закупки в соответствии с действующими в Национальном банке нормативно-правовыми актами, а также сопровождает проекты международных финансовых организаций и стран-доноров, реализуемых Национальным банком или при его непосредственном участии
<b>Учебно-оздоровительный центр (пансионат «Толкун»)</b>	обеспечивает проведение семинаров, круглых столов, других учебных и социально-культурных мероприятий с участием работников Национального банка



**Областные управления и представительство в Баткенской области**

обеспечивают реализацию политики центрального банка в регионах в области расширения доступности финансовых услуг, развития платежной системы и повышения финансовой грамотности населения. Кроме того, обеспечивают филиалы коммерческих банков денежной наличностью; осуществляют надзор за небанковскими финансово-кредитными организациями

*Численность Национального банка*

На конец 2018 года списочная численность работников Национального банка составила 701 человек (включая стажеров), из которых 623 человека – в центральном аппарате и 78 человек – в областных управлениях и представительстве в Баткенской области. Из них численность женщин составила 312 человек в центральном аппарате и 27 человек – в областных управлениях и представительстве в Баткенской области. Численность женщин в процентном соотношении составила 48,0 процента и мужчин – 52,0 процента.

В 2017 году списочная численность работников Национального банка составляла 664 человека, в том числе 581 человек – в центральном аппарате и 83 человека – в областных управлениях и представительстве в Баткенской области. Численность женщин в процентном соотношении составляла 47,0 процента и мужчин – 53,0 процента.

*Обучение персонала*

В целях повышения квалификации работников Национальный банк на ежегодной основе обучает специалистов. В 2018 году обучение специалистов проводилось в рамках Программы профессионального обучения персонала центральных (национальных) банков, учебных мероприятий, организованных в странах СНГ и дальнего зарубежья, а также в Кыргызской Республике, в том числе на базе Национального банка.

В рамках реализации Меморандума о долгосрочном сотрудничестве между Национальным банком и Фондом сберегательных касс по международному сотрудничеству (Германия) продолжилась реализация проекта «Банковское дело. Дуальное профессиональное обучение банковских служащих». В отчетном году по итогам обучения было подготовлено 96 молодых специалистов из числа сотрудников Национального банка и коммерческих банков.

В сентябре 2018 года Национальный банк Кыргызской Республики вновь запустил программу «Молодые профессионалы», целью которой является создание выпускникам вузов и молодым специалистам возможностей для получения навыков банковской профессии через участие в рабочем процессе центрального банка страны.

Конкурсный отбор молодых специалистов проводился в три этапа, по итогам которого из 67 кандидатов был принят 31 кандидат для прохождения стажировки в Национальном банке. Национальный банк намерен и в дальнейшем продолжить работу по реализации программы «Молодые профессионалы» для обеспечения непрерывности и преемственности в Национальном банке.

*Конкурсный отбор*

Для осуществления открытого, равного и справедливого подхода при приеме на работу применяется система конкурсного отбора служащих, что позволяет привлечь наиболее квалифицированных специалистов с учетом их профессиональной подготовки и обеспечить надлежащий уровень осуществления Национальным банком возложенных на него функций.

Объявления о проведении конкурсов на замещение вакантных должностей публикуются на официальном интернет-сайте Национального банка и в средствах массовой информации.

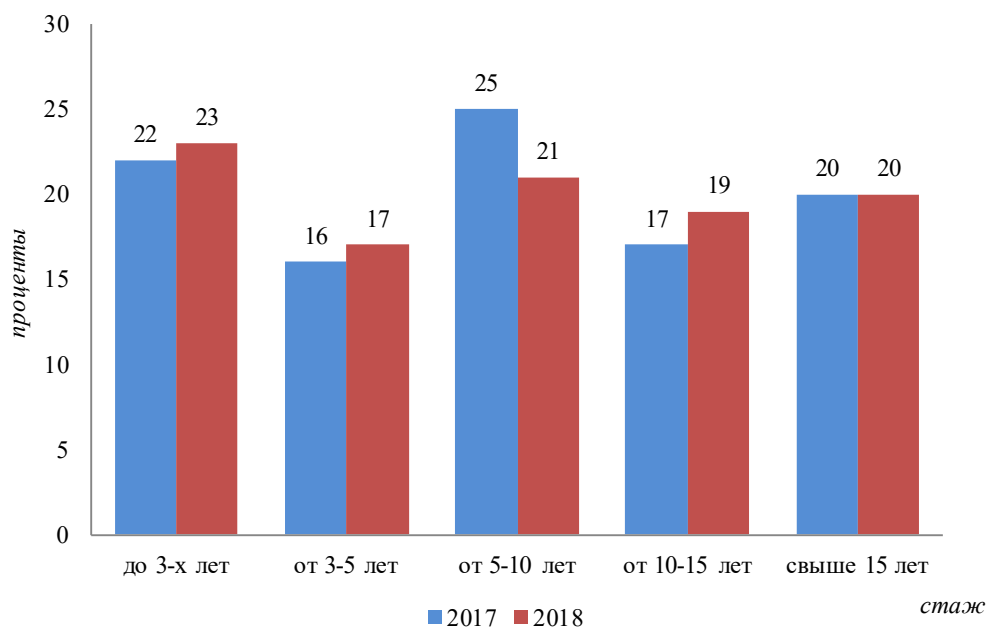
В 2018 году было проведено 40 конкурсов, в том числе семь – в областных управлениях. Всего в конкурсах приняли участие 268 человек. По результатам проведенных конкурсов в Национальный банк приняты 29 человек.

Текущность кадров в 2018 году составила 10,0 процента, а в 2017 году – 13,0 процента.

Структура персонала по стажу работы и возрасту приведена в графиках 6.1.1. и 6.1.2. соответственно.

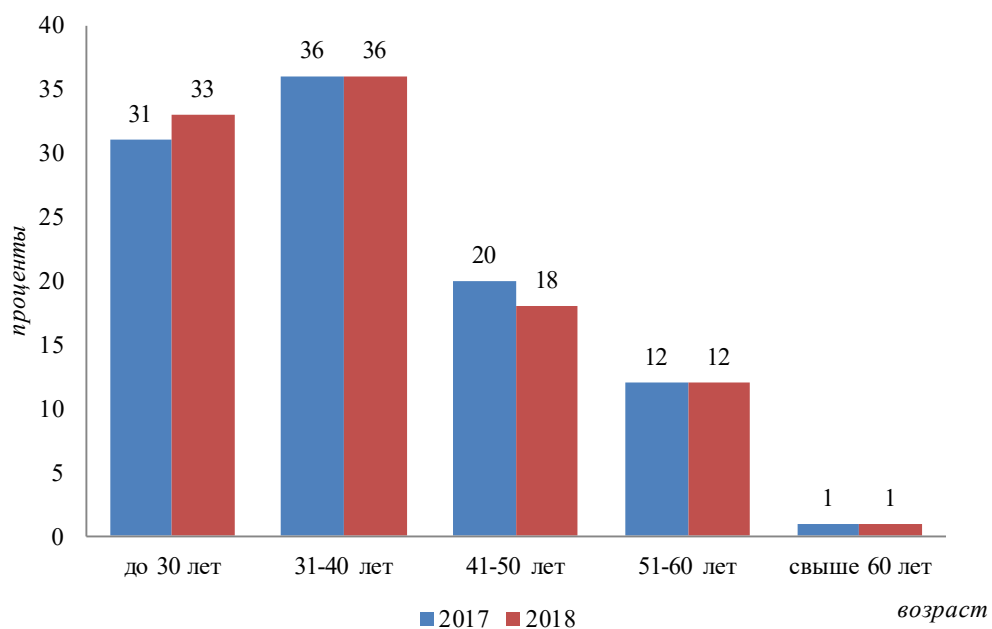
**График 6.1.1.**

Состав специалистов по стажу работы в Национальном банке



**График 6.1.2.**

Состав специалистов по возрасту





В целях эффективного выполнения функций и задач Национального банка по основным направлениям деятельности на постоянной основе работают комитеты и комиссии. На конец 2018 года действовали семь комитетов, десять комиссий, шесть редакционных советов изданий Национального банка и научно-экспертный совет, деятельность которых регламентируются соответствующими положениями.

### **Цели и задачи основных комитетов и комиссий Национального банка Кыргызской Республики**

#### ***Комитет денежно-кредитного регулирования***

осуществляет выработку и оперативное принятие решений по управлению ликвидностью. Основными задачами являются оценка текущей ситуации, выработка и принятие решений по операциям на открытом и валютном рынках, рассмотрение рекомендаций и принятие решений по применению инструментов денежно-кредитной политики в соответствии с нормативными правовыми актами Национального банка, выработка рекомендаций Правлению Национального банка, председателю Национального банка, а также Правительству Кыргызской Республики по вопросам денежно-кредитной политики

#### ***Инвестиционный комитет***

разрабатывает и принимает решения по управлению международными резервами в рамках установленных полномочий. Основными задачами являются рассмотрение, одобрение и мониторинг исполнения инвестиционной политики, оценка эффективности инвестиционной деятельности с учетом положения на финансовых рынках и выработка тактических решений в рамках утвержденной политики, рекомендаций и предложений для Правления Национального банка по вопросам инвестиционной деятельности

#### ***Комитет по надзору***

принимает решения по вопросам регулирования и надзора за деятельностью коммерческих банков и других финансово-кредитных организаций, лицензируемых Национальным банком, в рамках установленной компетенции

#### ***Комитет по аудиту***

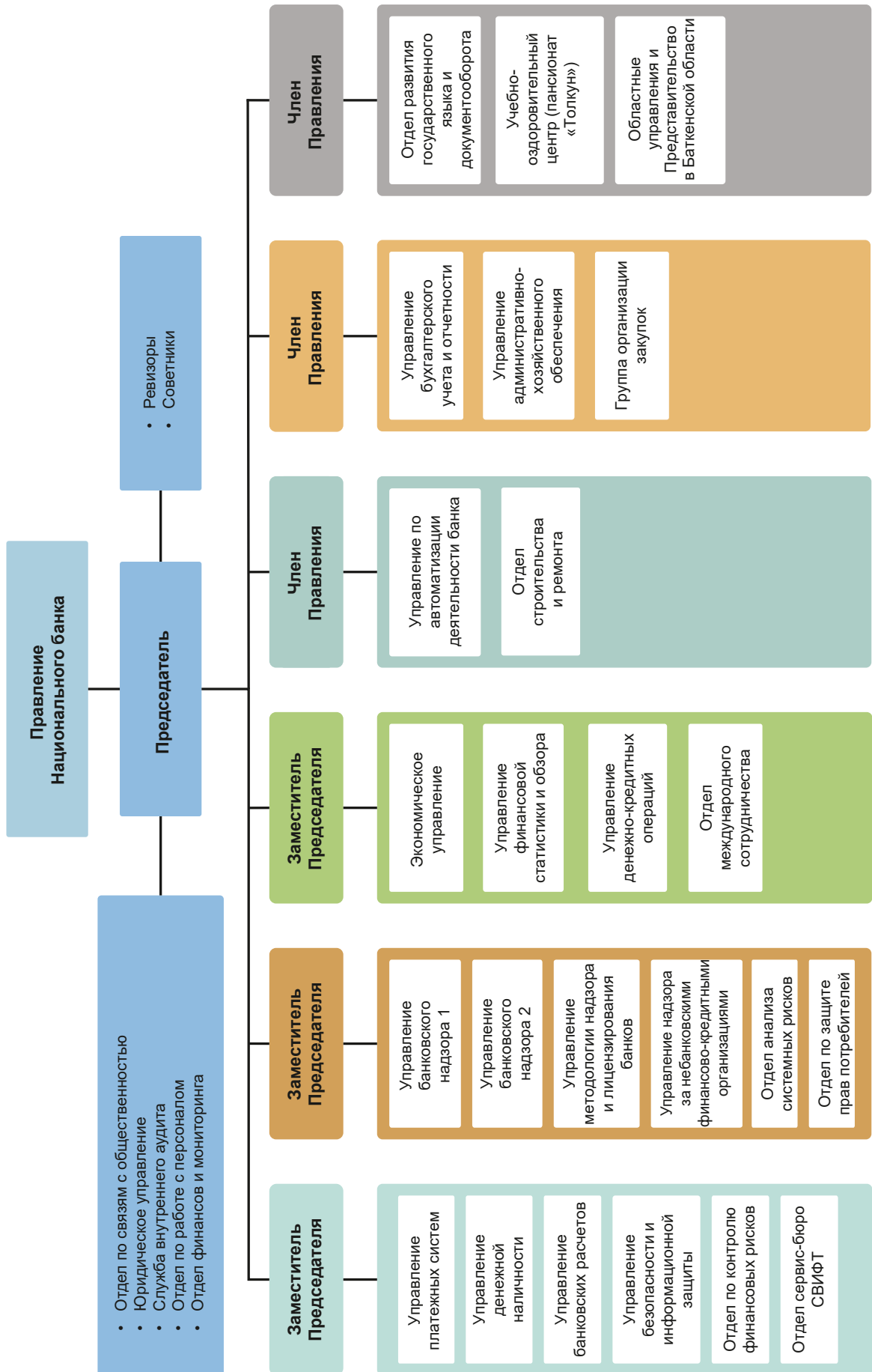
оказывает содействие Правлению Национального банка в обеспечении надлежащей системы внутреннего контроля, контроля за процедурами ведения бухгалтерского учета и подготовки финансовой отчетности Национального банка

#### ***Комитет по платежной системе***

принимает решения по вопросам в сфере развития, регулирования и надзора (оверсайта) за платежной системой Кыргызской Республики, а также лицензирования, регулирования и пруденциального надзора за деятельностью операторов платежных систем и платежных организаций

<b><i>Комитет по рискам</i></b>	принимает своевременные меры по минимизации рисков в деятельности Национального банка путем координации работы структурных подразделений в области идентификации, оценки и ограничения рисков, присущих деятельности Национального банка
<b><i>Координационный комитет по информационным технологиям</i></b>	определяет основные направления развития информационных технологий и контроль выполнения мероприятий по реализации развития информационных технологий в Национальном банке и координирует планируемые проекты по информационным технологиям (ИТ), изменения, одобрение технических решений и бизнес-процессов, имеющих отношение к данным проектам или ИТ
<b><i>Комиссия по этике и предупреждению коррупции</i></b>	обеспечивает деятельность Национального банка в соответствии с законодательством о конфликте интересов, а также предупреждения и противодействия коррупции посредством реализации и мониторинга мероприятий, направленных против коррупции
<b><i>Методологическая комиссия</i></b>	рассматривает проекты отдельных нормативных актов на предмет их методологической проработанности; утверждает термины и разъяснения к ним, используемые в нормативных актах Национального банка
<b><i>Комиссия по организационному развитию Национального банка</i></b>	рассматривает вопросы и подготавливает предложения по организационному развитию Национального банка. Основными задачами являются рассмотрение предложений и выработка рекомендаций по оптимизации бизнес-процессов и по изменению организационной структуры Национального банка; координация и контроль деятельности, связанной с оптимизацией бизнес-процессов Национального банка
<b><i>Комиссия по трудовым спорам</i></b>	рассматривает индивидуальные трудовые споры в Национальном банке в соответствии с Трудовым кодексом Кыргызской Республики

## Организационная структура Национального банка Кыргызской Республики по состоянию на 31 декабря 2018 года



## 6.2. Деятельность Правления Национального банка Кыргызской Республики в 2018 году

Правление Национального банка является высшим органом управления и утверждает основные направления деятельности Национального банка. Полномочия Правления установлены Законом Кыргызской Республики «О Национальном банке Кыргызской Республики, банках и банковской деятельности».

Правление определяет денежно-кредитную политику, политику в области надзора за деятельностью банков, небанковских финансово-кредитных организаций и развития платежной системы; устанавливает порядок выпуска новых образцов и номиналов денежных знаков и порядок изъятия из обращения банкнот и монет; утверждает нормативные акты, годовой отчет, а также определяет основные направления развития банковского сектора, сектора НФКО и платежной системы.

Деятельность Правления Национального банка осуществлялась на основе утвержденного годового и квартальных планов. В 2018 году было проведено 76 заседаний (в том числе 17 информационных), на которых было рассмотрено 372 вопроса и принято 210 постановлений.

В течение 2018 года Правление Национального банка восемь раз рассматривало вопрос о размере учетной ставки Национального банка – основному инструменту денежно-кредитной политики. Решения по учетной ставке принимались на основе анализа и прогноза основных факторов инфляции, ситуации во внешней среде и в Кыргызской Республике.

На ежеквартальной основе рассматривались и утверждались отчеты о денежно-кредитной политике, которые содержали информацию о мерах и результатах предпринятой денежно-кредитной политики, о макроэкономической ситуации в стране и в странах-торговых партнерах, среднесрочный прогноз инфляции и основных макроэкономических показателей.

В декабре 2018 года Правление одобрило Заявление Национального банка о денежно-кредитной политике на 2019 год и график заседаний Правления на 2019 год по вопросу о размере учетной ставки Национального банка, которые опубликованы на официальном интернет-сайте.

В области управления международными резервами и обеспечения безопасности резервных активов Правление Национального банка ежегодно рассматривает и утверждает инвестиционную политику, а также отчет по управлению международными резервами.

На регулярной основе рассматривался отчет о стабильности финансового сектора Кыргызской Республики, который содержал результаты анализа рисков в финансовой системе и их влияние на устойчивость финансового сектора в целом. Результаты мониторинга и анализа учитывались при принятии решений по вопросам денежно-кредитной и макропруденциальной политик.

Всего по вопросам денежно-кредитной политики и управления международными резервами в 2018 году был рассмотрен 21 вопрос и принято 20 постановлений.

Правлением был принят ряд постановлений, направленных на совершенствование нормативной правовой базы по лицензированию, надзору и регулированию деятельности банков и небанковских финансово-кредитных организаций, в том числе осуществляющих операции в соответствии с исламскими принципами банковского дела и финансирования.

Принятые постановления касались вопросов лицензирования деятельности банков, экономических нормативов, снижения рисков в деятельности банков, внедрения риск-ориентированного надзора, а также применения мер воздействия к банкам и небанковским финансово-кредитным организациям. Кроме того, в рамках

*Общие сведения*

*Рассмотрение вопросов по денежно-кредитной политике*

*Рассмотрение вопросов по надзору за банковскими и небанковскими организациями*

внедрения отдельных элементов международных стандартов Базель III были приняты постановления, касающиеся стандартов адекватности капитала банков.

В целях приведения в соответствие с законодательством Кыргызской Республики были утверждены постановления по вопросам кредитования и взыскания залога, а также по рассмотрению Национальным банком дел о нарушениях требований нормативных правовых актов Кыргызской Республики.

Для дальнейшего развития исламских принципов финансирования Правлением приняты постановления, направленные на расширение перечня операций финансово-кредитных организаций, осуществляющих операции в соответствии с исламскими принципами финансирования, а также совершенствование системы управления рисками в банках, осуществляющих операции в соответствии с исламскими принципами.

Кроме того, в целях развития небанковских финансово-кредитных организаций, осуществляющих операции в соответствии с исламскими принципами финансирования, утверждены постановления Правления, касающиеся увеличения максимального совокупного размера финансирования и снятия ограничения по привлечению денежных средств от учредителей (акционеров) и других юридических лиц микрофинансовых организаций. Отдельные постановления были направлены на совершенствование системы классификации активов в микрофинансовых компаниях и кредитных союзах.

Правлением Национального банка утверждена Антикризисная программа Национального банка Кыргызской Республики, направленная на предупреждение и преодоление кризисных ситуаций в финансовом секторе.

В течение 2018 года Правлением Национального банка рассмотрены отчеты об исполнении Плана мероприятий Основных направлений развития банковского сектора Кыргызской Республики на период 2018-2021 гг., в которых отражены цели и задачи, стоящие перед банковским финансово-кредитным сектором на среднесрочный период. Реализация мероприятий, предусмотренных в данной программе на 2018 год, позволили достичь установленных показателей, направленных на формирование благоприятной экономической, законодательной и регулятивной среды для институционального развития жизнеспособного, устойчивого и социально ответственного кредитования.

Всего по вопросам деятельности отдельных коммерческих банков и других финансово-кредитных организаций, лицензируемых Национальным банком Кыргызской Республики, было рассмотрено 90 вопросов, принято 64 постановления, из них 28 постановлений – по нормативной базе, регулирующей их деятельность.

*Рассмотрение  
вопросов по  
платежной  
системе*

В отчетном году Правлением утвержден ряд нормативных правовых актов по вопросам развития платежной системы, лицензирования и регулирования деятельности операторов платежных систем, платежных организаций и международных платежных систем.

Для дальнейшей реализации Государственной программы по увеличению доли безналичных платежей и расчетов в Кыргызской Республике подписано совместное постановление Правительства Кыргызской Республики и Национального банка «Об утверждении третьего этапа Государственной программы по увеличению доли безналичных платежей и расчетов в Кыргызской Республике на 2018-2022 годы».

В целях обеспечения гарантий денежных обязательств перед коммерческими банками Кыргызской Республики были пересмотрены требования к операторам международных систем денежных переводов.

Для обеспечения своевременного исполнения обязательств коммерческих банков при проведении окончательного расчета по картам международных платежных систем в национальной валюте Правлением рассмотрено и утверждено Положение, регламентирующее порядок формирования страхового (резервного) фонда.

В течение 2018 года Правлением Национального банка рассмотрены отчеты об исполнении плана мероприятий Основных направлений развития платежной системы Кыргызской Республики на 2018-2022 гг., где отражены цели, задачи и вектор развития платежной системы на среднесрочный период. Реализация мероприятий, предусмотренных в плане на 2018 год, позволили достичь установленных показателей, направленных на увеличение доли безналичных платежей и расчетов и обеспечение безопасности платежной системы.

Всего по вопросам функционирования и регулирования платежной системы Правлением был рассмотрено 33 вопроса, принято 16 постановлений.

В связи с применением с 1 января 2018 года Международных стандартов финансовой отчетности (МСФО) 9 «Финансовые инструменты» Правлением Национального банка было утверждено Положение «О классификации финансовых активов и обязательств и расчете резервов на ожидаемые кредитные убытки по финансовым активам Национального банка Кыргызской Республики» и изменения и дополнения к нему и к Учетной политике Национального банка, разработанных согласно требованиям МСФО 9, законодательства Кыргызской Республики и внутренних нормативных документов Национального банка. Тем самым был определен порядок классификации финансовых активов и обязательств, бизнес-модели, методология расчета резервов на ожидаемые кредитные убытки по финансовым активам Национального банка, на которые распространяется действие МСФО 9 в соответствии с международной практикой.

В течение отчетного года Правлением также были рассмотрены вопросы организации деятельности Национального банка Кыргызской Республики и другие вопросы, по которым было принято 110 постановлений.

*Другие вопросы*

### 6.3. Совершенствование банковского законодательства

В отчетном году Национальный банк проводил работу по совершенствованию и развитию законодательной базы, регулирующей банковскую и небанковскую деятельность в Кыргызской Республике.

Так, в 2018 году был принят Закон Кыргызской Республики «О внесении изменений в некоторые законодательные акты Кыргызской Республики (в законы Кыргызской Республики «О Национальном банке Кыргызской Республики, банках и банковской деятельности», «О введении в действие Закона Кыргызской Республики «О Национальном банке Кыргызской Республики, банках и банковской деятельности», Гражданский кодекс Кыргызской Республики)». Данный Закон предусматривает оптимизацию проведения процедуры Временной администрации и ликвидации банков, а также устанавливает порядок определения вознаграждения ликвидатору и Временному администратору. Закон вступил в силу со дня вступления в силу законов Кыргызской Республики «О Национальном банке Кыргызской Республики, банках и банковской деятельности» и «О введении в действие Закона Кыргызской Республики «О Национальном банке Кыргызской Республики, банках и банковской деятельности», т.е. с 22 июня 2017 года.

*Вступившие в силу законы*

В целях расширения платежной инфраструктуры в отчетном году был принят Закон Кыргызской Республики «О внесении изменения в Налоговый кодекс Кыргызской Республики». Данный Закон предусматривает освобождение коммерческих банков от уплаты НДС сроком до конца 2022 года при ввозе банковского оборудования (банкоматов, POS-терминалов, платежных терминалов и банковских киосков). Это позволит банковскому сектору активно наращивать инфраструктуру для проведения в регионах безналичных платежей.

За отчетный период Национальным банком был разработан проект Закона Кыргызской Республики «О гарантийных фондах в Кыргызской Республике» в новой редакции, который предусматривает дальнейшее совершенствование финансово-

*Проекты законов*



кредитной системы республики с целью повышения доступности к финансированию субъектов малого и среднего предпринимательства банковских кредитов, направляемых ими на развитие бизнеса, расширение производства, приобретение и модернизацию основных средств, внедрение новых технологий, инновационную деятельность и открытие новых предприятий путем предоставления гарантий (поручительств), что в целом послужит дополнительным стимулом для дальнейшего развития экономики Кыргызской Республики. Законопроектом предусматривается определить Национальный банк Кыргызской Республики уполномоченным органом по регулированию деятельности гарантийных фондов.

Кроме того, Национальным банком разработан проект Закона «О внесении изменений в некоторые законодательные акты Кыргызской Республики» (в законы Кыргызской Республики «О залоге» и «О лицензионно-разрешительной системе в Кыргызской Республике»). Данный законопроект направлен на формирование нормативной правовой базы для создания и осуществления деятельности жилищно-сберегательных кредитных компаний и наделение Национального банка полномочиями по лицензированию жилищно-сберегательных кредитных компаний. Создание жилищно-сберегательной кредитной компании предполагает создание системы среднесрочного жилищного финансирования, основанной на привлечении денежных средств граждан Кыргызской Республики в жилищные сберегательные вклады и предоставлении им долгосрочных целевых кредитов в соответствии с условиями кредитного договора.

#### **6.4. Выполнение функции финансового консультанта**

В рамках выполнения функции финансового консультанта Президента, Жогорку Кенеша и Правительства Кыргызской Республики в 2018 году Национальный банк осуществлял следующие мероприятия:

- регулярно предоставлял информацию и аналитические материалы по вопросам денежно-кредитной политики, состояния банковской и платежной систем Президенту, Жогорку Кенешу и Правительству Кыргызской Республики;
- проводил экспертизу законопроектов и иных нормативных правовых актов и решений, затрагивающих финансовые и банковские вопросы либо сферу полномочий Национального банка;
- предоставлял консультации Правительству при рассмотрении республиканского бюджета;
- осуществлял консультации и предоставлял рекомендации по вопросам финансовой и банковской системы Президенту, Жогорку Кенешу и Правительству Кыргызской Республики (включая министерства и ведомства).

Аналитическая информация, регулярно направляемая Президенту, Жогорку Кенешу и Правительству Кыргызской Республики, включала сведения об основных направлениях денежно-кредитной политики Национального банка, о прогнозе основных макроэкономических показателей, ситуации во внешнем секторе экономики, состоянии банковской и платежной систем, системы небанковских финансово-кредитных организаций, ситуации на валютном рынке республики.

Национальным банком предоставлялась информация об итогах и среднесрочном прогнозе социально-экономического развития республики, о показателях и индикаторах в рамках реализации и мониторинга целей устойчивого развития, о перспективах развития отечественной экономики, о прогнозе инфляции, внешних займах, состоянии платежного баланса и обменного курса, о мерах по укреплению национальной валюты.



Всего в рамках выполнения функции финансового консультанта Национальным банком в адрес органов государственной власти в течение отчетного периода было направлено более 400 писем.

Национальным банком в отчетном году была проведена экспертиза более 30 законопроектов, в том числе:

- «О республиканском бюджете на 2019 год и прогнозе на 2020-2021 годы»;
- «О драгоценных металлах и драгоценных камнях»;
- «О лицензионно-разрешительной системе в Кыргызской Республике»;
- «О деятельности ломбардов»;
- «О государственно-частном партнерстве в Кыргызской Республике»;
- «О государственном внутреннем финансовом контроле»;
- «О фонде компенсации потерпевшим»;
- «О товарных складах и складских свидетельствах»;
- «Об участии граждан в долевом строительстве»;
- «О государственном стратегическом управлении и планировании»;
- «О внесении изменений в Закон Кыргызской Республики «О Национальном банке Кыргызской Республики, банках и банковской деятельности»»;
- «О внесении изменений и дополнений в Налоговый кодекс Кыргызской Республики»;
- «О внесении изменений и дополнений в Бюджетный кодекс Кыргызской Республики»;
- «О внесении изменений в некоторые законодательные акты (в Налоговый кодекс Кыргызской Республики, в Закон «О банкротстве (несостоятельности)»»»;
- «О внесении изменений в Закон Кыргызской Республики «Об аудиторской деятельности»»;
- «О внесении изменений в некоторые законодательные акты Кыргызской Республики (в Земельный кодекс Кыргызской Республики, Закон Кыргызской Республики «Об управлении землями сельскохозяйственного назначения», Закон Кыргызской Республики «О залоге»)»;
- «О внесении изменений в некоторые законодательные акты в сфере финансового рынка»;
- «О ратификации Соглашения о гармонизации законодательства государств-членов Евразийского экономического союза в сфере финансового рынка, подписанного 6 ноября 2018 года в городе Москва» и другие.

В 2018 году Национальным банком также была проведена экспертиза и подготовлены предложения более чем по 40 проектам постановлений и распоряжений Правительства и актов Президента Кыргызской Республики, в том числе:

- об утверждении Плана мероприятий Правительства Кыргызской Республики на 2019-2023 годы по реализации Программы Правительства Кыргызской Республики «Единство, доверие, созидание»;
- об утверждении Концепции цифровой трансформации «Таза коом»;
- об утверждении Пилотной программы по поддержке трудящихся-мигрантов и их семей «Мекеним» на 2019-2020 годы;
- об одобрении Программы фискальной политики Кыргызской Республики на 2019-2021 годы и Плана мероприятий по реализации Программы фискальной политики Кыргызской Республики на 2019-2021 годы;
- об утверждении Концепции развития ювелирной промышленности Кыргызской Республики до 2023 года;
- об утверждении Порядка размещения временно свободных средств республиканского бюджета Кыргызской Республики в Национальном банке Кыргызской Республики;

*Экспертиза  
законопроектов*

- о внесении изменений в постановление Правительства Кыргызской Республики «Об утверждении Правил управления средствами пенсионных накоплений, формируемых в пользу застрахованных лиц, не воспользовавшихся правом выбора управляющей компании, Социальным фондом Кыргызской Республики»;
- о внесении изменений и дополнений в постановление Правительства Кыргызской Республики «Об утверждении порядка расчета коэффициентов, применяемых к базовой процентной ставке по государственному ипотечному кредиту» от 24 августа 2017 года № 534»;
- о внесении изменений в постановление Правительства Кыргызской Республики «Об утверждении критериев оценки степени риска при осуществлении предпринимательской деятельности»;
- о мерах по реализации Закона Кыргызской Республики «О противодействии финансированию террористической деятельности и легализации (отмыванию) преступных доходов»;
- о внесении изменений в постановление Правительства Кыргызской Республики «О критериях отбора коммерческих банков по обслуживанию финансовых потоков государственного бюджета Кыргызской Республики, Социального фонда Кыргызской Республики и государственных предприятий» от 1 марта 2011 года № 81»;
- о выделении бюджетного кредита открытому акционерному обществу «Государственная ипотечная компания»;
- об увеличении уставного капитала открытого акционерного общества «Государственная страховая организация»;
- об оценке экономической эффективности государственных инвестиционных проектов;
- об установлении приоритетных видов деятельности инвестиционных проектов и другие.

*Разработка  
и реализация  
государственных  
программ*

В течение 2018 года Национальный банк принимал участие в разработке и реализации ряда государственных программ и планов, в том числе:

- Национальной стратегии развития Кыргызской Республики на 2018-2040 годы;
- Плана мероприятий Правительства Кыргызской Республики на 2018 год по реализации Программы Правительства Кыргызской Республики «Единство, доверие, созидание»;
- Плана мероприятий по реализации Указа Президента Кыргызской Республики «Об объявлении 2018 года Годом развития регионов»;
- Стратегии устойчивого развития промышленности Кыргызской Республики на 2019-2024 гг.;
- Программы Правительства Кыргызской Республики по развитию экспорта на 2018-2023 гг.;
- Плана мероприятий по реализации Меморандума по экономической и фискальной политике на 2015-2018 годы;
- Программы повышения финансовой грамотности населения Кыргызской Республики на 2016-2020 годы;
- Плана мер по минимизации последствий резких колебаний обменного курса, недопущению резкого повышения цен на товары, услуги и сохранению темпов экономического роста на 2018-2019 гг.;
- Плана действий по снижению рисков легализации (отмывания) преступных доходов и финансирования террористической деятельности на 2018-2019 годы;
- Дорожной карты по устойчивому финансированию в Кыргызской Республике;

- Долгосрочной программы сотрудничества между Кыргызской Республикой и Исламским банком развития и других.

В рамках участия Кыргызской Республики в международных и межгосударственных организациях Национальным банком проводилась экспертиза международных договоров и соглашений, затрагивающих финансовую и банковскую систему Кыргызской Республики, включая:

- проект Соглашения о финансировании третьей фазы Программы по улучшению региональных путей сообщения в Центральной Азии между Кыргызской Республикой и Международной ассоциацией развития;
- проект Соглашения о расширенном партнерстве и сотрудничестве между Кыргызской Республикой и Европейским союзом;
- проект Меморандума между Национальным банком Кыргызской Республики и Резервным банком Индии о сотрудничестве и обмене информацией в области банковского сотрудничества;
- проект Соглашения о защите и поощрении инвестиций между Кыргызской Республикой и Японией;
- проект Соглашения о свободной торговле услугами, учреждении, деятельности и осуществлении инвестиций государств-участников СНГ;
- проект Соглашения об особенностях осуществления операций с драгоценными металлами и драгоценными камнями в рамках Евразийского экономического союза;
- проект Протокола о внесении изменений и дополнений в текст Соглашения между Кыргызской Республикой и Швейцарской Конфедерацией об избежании двойного налогообложения в отношении налогов на доход и на капитал и других.

По результатам проведения экспертизы проектов законов, проектов постановлений и распоряжений Правительства, актов Президента, международных договоров и соглашений а также других проектов нормативных правовых актов были даны заключения, замечания и предложения по вопросам, входящим в полномочия Национального банка.

В отчетном году представители Национального банка участвовали в работе более 25 межведомственных рабочих групп и комиссий по вопросам:

- валютного регулирования и валютного контроля на территории ЕАЭС;
- формирования позиции Кыргызской Республики по внесению изменений в ставки таможенных пошлин единого таможенного тарифа ЕАЭС;
- проведения анализа и изучения механизмов привлечения денежных средств мигрантов в экономику Кыргызской Республики;
- модели развития зеленой экономики в Кыргызской Республике;
- развития методологии макроэкономической статистики и приведения в соответствие показателей статистики государственных финансов;
- внедрения механизма контрактных жилищных сбережений;
- выработки подхода к законодательному регулированию майнинга и использования криптовалют на территории Кыргызской Республики;
- выработки механизма обмена данными в электронном формате в рамках пилотного проекта по единовременной выплате «балага суйунчу»;
- мониторинга цен для продовольственной безопасности в Кыргызской Республике и другие.

По итогам участия в работе межведомственных рабочих групп и комиссий Национальным банком была предоставлена информация и внесены предложения по вопросам, входящим в компетенцию Национального банка.

*Экспертиза  
международных  
договоров*

*Работа в  
межведомственных  
комиссиях*

## 6.5. Внутренний аудит и система внутреннего контроля

### *Правовая основа*

Внутренний аудит Национального банка осуществляется Службой внутреннего аудита, подотчетной Правлению Национального банка. Система внутреннего контроля в Национальном банке организована и функционирует в соответствии с Законом Кыргызской Республики «О Национальном банке Кыргызской Республики, банках и банковской деятельности» и международно-признанными принципами по внутреннему контролю. В целях обеспечения надлежащей системы внутреннего контроля, а также контроля за процедурами ведения бухгалтерского учета и подготовки финансовой отчетности Национального банка Правление Национального банка определяет состав Комитета по аудиту. В состав Комитета по аудиту входят член Правления Национального банка и два независимых эксперта, не являющихся служащими Национального банка.

### *Осуществление деятельности*

Основными целями и задачами внутреннего аудита являются проведение независимой оценки адекватности и эффективности системы внутреннего контроля, управления рисками и корпоративного управления в Национальном банке, взаимодействие с внешним аудитором по ежегодному аудиту финансовой отчетности Национального банка и Комитетом по аудиту Национального банка.

В 2018 году была проведена независимая внешняя оценка качества деятельности внутреннего аудита экспертами Дойче Бундесбанка в рамках предоставления технической помощи. В соответствии с международными профессиональными стандартами внутреннего аудита независимая оценка деятельности внутреннего аудита проводится с периодичностью один раз в пять лет. По результатам внешней оценки экспертами Дойче Бундесбанка была дана оценка о полном соответствии деятельности внутреннего аудита международным профессиональным стандартам внутреннего аудита и Кодексу этики института внутренних аудиторов.

В отчетном периоде обеспечивалось проведение внутренних аудиторских проверок по основным направлениям деятельности Национального банка, в том числе по вопросам составления и анализа внешнеэкономических показателей, надзора за операторами платежных систем и платежными организациями, организации банковских расчетов, организации производства национальной валюты, банковского надзора и надзора за небанковскими финансово-кредитными организациями, а также по другим направлениям. По результатам проведенных аудиторских процедур были даны соответствующие рекомендации, мониторинг исполнения которых осуществлялся внутренним аудитом.

### *Взаимодействие с внешними аудиторами*

Внешний аудит финансовой отчетности Национального банка за 2018 год был проведен аудиторской организацией ОсОО «Делойт и Туш», утвержденной Жогорку Кенешем Кыргызской Республики в соответствии с законодательством Кыргызской Республики.

### *Отчет Комитета по аудиту*

Деятельность Комитета по аудиту заключается в содействии повышению эффективности системы внутреннего контроля, управления рисками и корпоративного управления, а также в осуществлении надзора за службой внутреннего аудита, обеспечении адекватного применения стандартов бухгалтерского учета, наблюдении за качеством финансовой отчетности и оценке соответствия работы внешнего аудитора стандартам, установленным законодательством Кыргызской Республики.

В 2018 году Комитетом по аудиту было проведено 19 заседаний, на которых были рассмотрены материалы о деятельности внутреннего аудита, мониторинг исполнения рекомендаций внутреннего и внешнего аудита, обзор системы внутреннего контроля. Комитет по аудиту на полугодовой основе представлял информацию о своей деятельности на рассмотрение Правлению Национального банка. Независимый эксперт – член Комитета по аудиту принимал участие при выборе внешнего аудитора Национального банка. В целях обеспечения гарантии независимости внешних аудиторов Комитетом по аудиту проведены встречи по аудиту финансовой отчетности за год с ответственными представителями внешних аудиторов.

ПРИЛОЖЕНИЯ



**Хронология основных событий в денежно-кредитной сфере в 2018 году**

Дата	Содержание
11 января	Выдано свидетельство об учетной регистрации ОсОО МКК «Элфинанс».
22 января	Участие в 9-м заседании комиссии при Правительстве Кыргызской Республики по вопросам ПФТД/ЛПД.
25-31 января	Визит миссии МВФ с целью обсуждения последних трендов в экономике и хода выполнения трехлетней экономической программы, поддерживаемой МВФ в рамках расширенного кредитного механизма (ECF).
31 января	<p>Правлением Национального банка:</p> <ul style="list-style-type: none"> <li>– приняты изменения и дополнения в Положение «О порядке проведения Национальным банком Кыргызской Республики валютных своп-операций» в части возможности проведения валютной своп-операции на двусторонней основе и изменения сроков завершения валютной своп-операции;</li> <li>– утверждены изменения и дополнения в некоторые нормативные правовые акты Национального банка в целях увеличения максимального совокупного размера финансирования и исключения ограничений на привлечение денежных средств от юридических лиц, не являющихся учредителями (акционерами), а также от физических и юридических лиц-учредителей (акционеров) микрофинансовых организаций, осуществляющих операции по исламским принципам банковского дела и финансирования.</li> </ul>
8 февраля	Участие в заседании Консультативного комитета по финансовым рынкам государств-членов Евразийского экономического союза, г. Москва, Россия.
14 февраля	Правлением Национального банка утверждено Временное положение «О страховом (резервном) фонде для международных систем расчетов платежными картами» в целях обеспечения своевременного исполнения обязательств участниками при проведении окончательного расчета чистых позиций в рамках внутривалютных расчетов по картам международных платежных систем в национальной валюте.
16 февраля	Выдана лицензия на право осуществления деятельности оператора платежной системы ОсОО «Диджитал Пэйментс-К».
19 февраля	Памятная банкнота национальной валюты номиналом 2000 сом стала победителем конкурса в номинации «Лучшая региональная банкнота 2018 года» в международной конференции по высокозащищенной печати High Security Printing Europe (Польша).
22 февраля	Выдано свидетельство об учетной регистрации ОсОО МКК «Мир Финанс».
26 февраля	Решение Правления Национального банка о сохранении учетной ставки Национального банка на уровне 5,00 процента и одобрение отчета о денежно-кредитной политике за IV квартал 2017 года.



Дата	Содержание
27 февраля	<ul style="list-style-type: none"> <li>• Пресс-конференция с участием руководства Национального банка о решении Правления о размере учетной ставки.</li> <li>• Одобрено Правительством Кыргызской Республики и Правлением Национального банка Совместное заявление Правительства и Национального банка Кыргызской Республики об основных направлениях экономической политики на 2018 год.</li> </ul>
28 февраля	<ul style="list-style-type: none"> <li>• Правлением Национального банка утверждены: <ul style="list-style-type: none"> <li>– Положение «О порядке размещения коммерческими банками денежных средств в иностранной валюте на депозитных счетах, открытых в Национальном банке Кыргызской Республики», регулирующее условия предоставления коммерческим банкам возможности размещать свои валютные активы на депозитных валютных счетах в Национальном банке.</li> <li>– изменения в Положение «Об экономических нормативах и требованиях, обязательных для выполнения коммерческими банками Кыргызской Республики». Изменения также касаются объема выданных кредитов группе солидарной ответственности.</li> </ul> </li> <li>• Прекращен специальный режим Временной администрации в ОАО «Ак Банк».</li> </ul>
5 марта	Проведено заседание Межбанковского совета по платежной системе.
12-20 марта	Проведены мероприятия по повышению финансовой грамотности детей и молодежи в рамках участия Кыргызской Республики во Всемирной неделе денег.
14 марта	Правлением Национального банка, в рамках сотрудничества в области национальных систем платежных карт в соответствии с Временным положением «О критериях для выбора расчетного агента для проекта интеграции Национальной системы расчетов платежными картами «Элкарт» с национальными/международными платежными системами других стран», принято решение о выборе расчетного агента для проекта интеграции национальной системы расчетов платежными картами «Элкарт» с платежной системой «Мир» (Россия).
26 марта	Решение Правления Национального банка о сохранении учетной ставки Национального банка на уровне 5,00 процента.
27 марта	Пресс-конференция с участием руководства Национального банка о решении Правления о размере учетной ставки.
28 марта	<ul style="list-style-type: none"> <li>• Совместным постановлением Правительства Кыргызской Республики и Национального банка утверждена Государственная программа по увеличению доли безналичных платежей и расчетов в Кыргызской Республике на 2018-2022 гг. (третий этап), направленная на достижение оптимального и равновесного соотношения наличного и безналичного денежного обращения.</li> <li>• Правлением Национального банка утверждены изменения и дополнения: <ul style="list-style-type: none"> <li>– в Инструкцию «О проведении инспекторских проверок деятельности микрофинансовых организаций, не привлекающих депозиты, и других юридических лиц, поднадзорных Национальному банку Кыргызской Республики» в целях установления норм, регламентирующих порядок проведения инспекторских проверок деятельности обменных бюро;</li> </ul> </li> </ul>



Дата	Содержание
	– в некоторые нормативные правовые акты Национального банка в целях расширения перечня соответствующих исламским принципам банковского дела и финансирования операций сделкой «товарная мурабаха».
29 марта	Участие в 16-ом заседании Консультационного совета по валютной политике центральных (национальных) банков государств-членов Евразийского экономического союза, г. Москва, Россия.
30 марта	<ul style="list-style-type: none"> <li>• В связи с преобразованием ОсОО МКК «Элет-Капитал» в ЗАО «МФК «Элет-Капитал» выдана лицензия на право проведения отдельных банковских операций в национальной и иностранной валюте.</li> <li>• Участие в 56-ом заседании Совета Межгосударственного банка, г. Москва, Россия.</li> </ul>
2 апреля	<p>Принят Закон Кыргызской Республики «О внесении изменения в Закон Кыргызской Республики «О Национальном банке Кыргызской Республики, банках и банковской деятельности», предусматривающий перечисление 90 процентов прибыли Национального банка Кыргызской Республики в доход республиканского бюджета Кыргызской Республики, в случае если по результатам финансового года сумма уставного капитала и обязательного резерва Национального банка будет менее десяти процентов от монетарных обязательств Национального банка.</p> <p>Закон распространяется на перечисление в республиканский бюджет Кыргызской Республики прибыли Национального банка Кыргызской Республики по итогам 2017 и 2018 годов.</p>
2-4 апреля	Участие в заседании Консультативного комитета по макроэкономике государств-членов Евразийского экономического союза, г. Москва, Россия.
8 апреля	Завершена трехлетняя экономическая программа МВФ по расширенному кредитному механизму (ECF) для Кыргызской Республики.
12 апреля	Выдано свидетельство об учетной регистрации ОсОО МКК «Эверест Финанс».
20 апреля	<ul style="list-style-type: none"> <li>• Проведено заседание Межведомственной комиссии по увеличению доли безналичных платежей и расчетов в Кыргызской Республике.</li> <li>• Выдана лицензия на право осуществления деятельности платежной организации и оператора платежной системы ОсОО «Барс Мани».</li> </ul>
24 апреля	Национальный банк в качестве акционера принял участие в очередном общем собрании акционеров ЗАО «Межбанковский процессинговый центр».
26 апреля	Правлением Национального банка приняты изменения и дополнения в Положение «О порядке выдачи лицензии на право проведения обменных операций с наличной иностранной валютой», предоставляющие возможность юридическим лицам, работающим на сезонной основе, открыть обменное бюро с размером оборотных средств в размере 500 тыс. сомов и одному обменному бюро открыть еще четыре дополнительных обменных бюро.
27 апреля	Проведен банковский круглый стол с участием представителей коммерческих банков, Агентства по защите депозитов в Кыргызской Республике, Российско-Кыргызского Фонда развития, ряда микрофинансовых организаций по обсуждению текущих актуальных вопросов для банковской системы, а также перспектив интеграции банковской системы в ЕАЭС.

Дата	Содержание
8 мая	Выдана лицензия на покупку и последующую продажу долговых обязательств (факторинг) ОсОО МКК «Кемин».
10 мая	Пресс-конференция Национального банка Кыргызской Республики, посвященная 25-летию введения национальной валюты, а также введению в обращение коллекционных монет «25 лет национальной валюте Кыргызской Республики» и «Комуз».
11 мая	В честь празднования 25-летия со дня введения национальной валюты Кыргызской Республики Национальным банком проведена международная конференция с участием Президента Кыргызской Республики, представителей Жогорку Кенеша, Правительства Кыргызской Республики, глав и представителей центральных банков Швейцарии, Чехии, России, Казахстана, Грузии, Узбекистана, Армении, Таджикистана, Молдовы, Монголии, международных организаций.
16 мая	Правлением Национального банка рассмотрен и принят к сведению отчет о стабильности финансового сектора Кыргызской Республики за 2017 год.
21 мая	Памятная банкнота национальной валюты номиналом 2000 сом стала победителем конкурса в номинации «Лучшая инновация в банкнотной индустрии» в международной конференции «Banknote 2018» (США).
22-25 мая	Участие в 28-ом пленарном заседании ЕАГ, в котором утвержден отчет о взаимной оценке Национальной системы Кыргызской Республики по противодействию легализации (отмыванию) преступных доходов и финансированию терроризма, г. Нанкин, КНР.
28 мая	Решение Правления Национального банка о снижении учетной ставки Национального банка до 4,75 процента и одобрение отчета о денежно-кредитной политике за I квартал 2018 года.
30 мая	Правлением Национального банка приняты изменения и дополнения в некоторые нормативные правовые акты Национального банка, в том числе по исламским принципам банковского дела и финансирования по вопросам классификации активов, в целях приведения нормативных правовых актов Национального банка, регулирующих деятельность микрофинансовых организаций, не имеющих права на осуществление приема вкладов от физических и юридических лиц и кредитных союзов, в соответствие с лучшей международной практикой.
1-2 июня	Состоялся Бишкекский международный финансовый форум (BIFF) «Тренды в финансовой сфере. Вектор дальнейшего развития», организованный Союзом банков Кыргызстана совместно с Национальным банком.
6-8 июня	Участие в 27-м Международном финансовом конгрессе, г. Санкт-Петербург, Россия.
8 июня	Введен специальный режим прямого банковского надзора в ОАО «Росинбанк».
15 июня	Участие в заседании Консультативного комитета по финансовым рынкам государств-членов Евразийского экономического союза, д. Раубичи, Беларусь.

Дата	Содержание
19 июня	<ul style="list-style-type: none"> <li>• Правлением Национального банка введен специальный режим Временной администрации в ОАО «Ак Банк» на срок шесть месяцев.</li> <li>• Продлен режим прямого банковского надзора в ОАО РК «Аманбанк» на шесть месяцев.</li> </ul>
20 июня	<ul style="list-style-type: none"> <li>• В связи с внедрением риск-ориентированного надзора за коммерческими банками Правлением Национального банка: <ul style="list-style-type: none"> <li>– утверждена Инструкция «Об осуществлении банковского надзора»;</li> <li>– принят ряд нормативных правовых актов Национального банка Кыргызской Республики по вопросам управления рисками в коммерческих банках.</li> </ul> </li> <li>• Решение Правления Национального банка о выдаче ЗАО «БТА Банк» лицензии на право проведения банковских операций в соответствии с исламскими принципами банковского дела и финансирования через «исламское окно» в национальной и/или иностранной валюте.</li> </ul>
21 июня	<ul style="list-style-type: none"> <li>• Участие в 5-ом заседании рабочей группы по координации развития национальных платежных систем, г. Бишкек, Кыргызская Республика.</li> <li>• Регистрация ТОО «RPS Asia» в качестве оператора международной системы электронных денег.</li> <li>• Регистрация ООО «ГЛОБПЭЙ» в качестве оператора международной системы электронных денег.</li> </ul>
22 июня	Регистрация АО «ФедПэй» в качестве оператора международной системы денежных переводов.
25 июня	Решение Правления Национального банка о сохранении учетной ставки Национального банка на уровне 4,75 процента.
26 июня	<ul style="list-style-type: none"> <li>• Пресс-конференция с участием руководства Национального банка о решении Правления о размере учетной ставки.</li> <li>• День открытых дверей в Национальном банке для представителей СМИ.</li> </ul>
28 июня	<p>Правлением Национального банка:</p> <ul style="list-style-type: none"> <li>– рассмотрен и принят к сведению Отчет об исполнении Основных направлений развития платежной системы Кыргызской Республики на 2018-2022 годы за первое полугодие 2018 года;</li> <li>– введен специальный режим Временной администрации в ОАО «Евразийский Сберегательный Банк» на срок шесть месяцев.</li> </ul>
28 июня- 11 июля	Визит миссии МВФ с целью обсуждения последних тенденций в экономике и перспектив на ближайший период.
4 июля	Участие в 38-ом заседании Евразийского совета центральных (национальных) банков, г. Душанбе, Таджикистан.

Дата	Содержание
11 июля	Принят Закон Кыргызской Республики «О внесении изменения в Закон Кыргызской Республики «О Национальном банке Кыргызской Республики, банках и банковской деятельности», в соответствии с которым Национальный банк вправе предоставлять денежные средства в национальной валюте на условиях платности, срочности, возвратности международным организациям, создаваемым Кыргызской Республикой совместно с другими государствами в рамках ЕАЭС по осуществляемым ими проектам и программам льготного финансирования экономики Кыргызской Республики под обеспечение иностранной валютой или государственными ценными бумагами Кыргызской Республики.
18 июля	<ul style="list-style-type: none"> <li>• Правлением Национального банка рассмотрен и принят к сведению отчет об исполнении Плана мероприятий Основных направлений развития банковского сектора Кыргызской Республики на период 2018-2021 гг. за первое полугодие 2018 года.</li> <li>• Правлением Национального банка принято Положение «О минимальных требованиях по управлению рисками в банках, осуществляющих операции в соответствии с исламскими принципами банковского дела и финансирования».</li> </ul>
26-27 июля	Визит в Национальный банк делегации Урумчинского филиала Народного банка Китая.
31 июля- 2 августа	Визит в Национальный банк миссии ИБР по вопросам микрофинансирования развития сельского хозяйства.
6 августа	Регистрация АО «Народный банк» в качестве оператора международной системы денежных переводов.
7 августа	Регистрация АО «КИВИ Банк» в качестве эмитента международной системы электронных денег.
15 августа	<ul style="list-style-type: none"> <li>• Правлением Национального банка утверждены: <ul style="list-style-type: none"> <li>– Положение «О предоставлении кредита Агентству по защите депозитов Кыргызской Республики» с целью обеспечения финансовой устойчивости системы защиты депозитов Кыргызской Республики, защиты интересов вкладчиков, предотвращения системного риска и обеспечения стабильности банковской системы;</li> <li>– изменения и дополнения в ряд нормативных правовых актов Национального банка с целью снижения рисков в деятельности банков, уровня долларизации экономики и процентных ставок по кредитам, а также стимулирования коммерческих банков для участия в государственных программах, связанных с финансированием сельского хозяйства и экспортно-ориентированных и импортозамещающих предприятий;</li> <li>– изменения и дополнения в положения «О банковских платежных картах Кыргызской Республики» и «Об основных требованиях к деятельности коммерческих банков при заключении агентского договора по предоставлению банковских розничных услуг» в целях расширения банковской инфраструктуры через агентов коммерческих банков и доступа населения к банковским розничным услугам в регионах.</li> </ul> </li> <li>• Решение Правления Национального банка о выдаче ОАО «РСК Банк» разрешения на право проведения операций с драгоценными металлами в виде аффинированных мерных слитков, эмитируемых (выпускаемых) Национальным банком в наличной и безналичной форме.</li> </ul>

Дата	Содержание
17 августа	Проведено заседание межведомственной комиссии по увеличению доли безналичных платежей и расчетов в Кыргызской Республике.
23 августа	Выдана лицензия на право осуществления деятельности платежной организации и оператора платежной системы ОсОО «АЙБИЭС МА».
28 августа	<ul style="list-style-type: none"> <li>• Решение Правления Национального банка о сохранении учетной ставки Национального банка на уровне 5,00 процента и одобрение отчета о денежно-кредитной политике за II квартал 2018 года.</li> <li>• Пресс-конференция с участием руководства Национального банка о решении Правления о размере учетной ставки.</li> <li>• Введены в обращение коллекционные монеты «Улак таргыш» серии «Всемирные игры кочевников» и «Жилище кыргызов – юрта» серии «Эпоха кыргызского каганата».</li> </ul>
1 сентября	Вступил в силу Закон Кыргызской Республики «О противодействии финансированию террористической деятельности и легализации (отмыванию) преступных доходов».
3-7 сентября	Проведен семинар «Исламский банкинг, банковский надзор» для представителей центральных банков СНГ.
13 сентября	Приняты изменения и дополнения в Правила осуществления денежных переводов по системам денежных переводов в Кыргызской Республике в части гарантии денежных обязательств операторов систем денежных переводов перед коммерческими банками Кыргызской Республики.
17 сентября	<ul style="list-style-type: none"> <li>• Участие в 17-ом заседании Консультационного совета по валютной политике центральных (национальных) банков государств-членов Евразийского экономического союза, г. Ереван, Армения.</li> <li>• Участие в 57-ом заседании Совета Межгосударственного банка, г. Ереван, Армения.</li> </ul>
19 сентября- 3 октября	Визит миссии МВФ с целью обсуждения содержания возможной экономической программы для Кыргызской Республики, поддерживаемой МВФ.
24 сентября	Решение Правления Национального банка о сохранении учетной ставки Национального банка на уровне 5,00 процента.
25 сентября	Пресс-конференция с участием руководства Национального банка о решении Правления Национального банка о размере учетной ставки.
26-27 сентября	Проведена встреча экспертов национальных/центральных банков Республики Беларусь, Российской Федерации и Республики Казахстан с целью обсуждения вопросов сотрудничества по внедрению международного стандарта ISO 20022 «Финансовые услуги. Универсальная схема сообщений финансовой индустрии».
3 октября	Проведено заседание Межведомственного координационного совета Министерства финансов Кыргызской Республики и Национального банка Кыргызской Республики с целью согласования мер налогово-бюджетной и денежно-кредитной политик.

Дата	Содержание
11 октября	Проведен региональный форум с участием представителей ОЮЛ «Союз банков Кыргызстана», коммерческих банков, Агентства по защите депозитов Кыргызской Республики, ЗАО «Межбанковский процессинговый центр», в ходе которого были обсуждены и приняты решения по вопросам деятельности коммерческих банков, а также развития регионов республики в рамках задач Указа Президента Кыргызской Республики «Об объявлении 2018 года Годом развития регионов», г. Ош, Кыргызская Республика.
17 октября	<p>Правлением Национального банка внесены изменения и дополнения:</p> <ul style="list-style-type: none"> <li>– в некоторые нормативные правовые акты Национального банка по вопросам банковского регулирования в целях снижения рисков в деятельности банков, а также приведения в соответствие с нормативными правовыми актами Кыргызской Республики;</li> <li>– в Положение «О мерах воздействия, применяемых к банкам и некоторым другим финансово-кредитным организациям, лицензируемым Национальным банком Кыргызской Республики» в целях установления единых требований в отношении банков, не выполняющих требования по формированию минимального размера уставного и/или собственного (регулятивного) капиталов.</li> </ul>
18 октября	<ul style="list-style-type: none"> <li>• Участие в заседании Консультативного комитета по финансовым рынкам государств-членов Евразийского экономического союза, г. Астана, Казахстан.</li> <li>• Регистрация Western Union Network (France), SAS (Вестерн Юнион Нетворк (Франс), САС) в качестве оператора международной системы денежных переводов.</li> </ul>
22-31 октября	Проведены мероприятия по повышению финансовой грамотности населения в рамках участия Кыргызской Республики во Всемирном дне сбережений.
24 октября	<p>Правлением Национального банка:</p> <ul style="list-style-type: none"> <li>– приняты изменения и дополнения в Положение «О лицензировании деятельности банков» в целях совершенствования нормативных правовых актов Национального банка Кыргызской Республики;</li> <li>– рассмотрен и принят к сведению отчет о стабильности финансового сектора Кыргызской Республики за первое полугодие 2018 года.</li> </ul>
29 октября	Введена в обращение коллекционная монета «90-летие Ч. Айтматова» серии «Исторические события».
14 ноября	<ul style="list-style-type: none"> <li>• Участие в 39-ом заседании Евразийского совета центральных (национальных) банков, г. Алматы, Казахстан.</li> <li>• Национальный банк в качестве акционера принял участие на очередном общем собрании акционеров ЗАО «Межбанковский процессинговый центр».</li> </ul>
15-16 ноября	Участие в 17-ом заседании Консультационного совета по валютной политике центральных (национальных) банков государств-членов Евразийского экономического союза, г. Алматы, Казахстан.
16 ноября	Участие в 6-ом заседании рабочей группы по координации развития национальных платежных систем, г. Алматы, Казахстан.



Дата	Содержание
26 ноября	Решение Правления Национального банка о сохранении учетной ставки Национального банка на уровне 5,00 процента и одобрение отчета о денежно-кредитной политике за III квартал 2018 года.
27 ноября	<ul style="list-style-type: none"> <li>• Пресс-конференция с участием руководства Национального банка относительно решения Правления о размере учетной ставки.</li> <li>• Проведено заседание Межбанковского совета по платежной системе.</li> <li>• Регистрация ООО «Цифровой платеж» в качестве оператора международной системы денежных переводов.</li> </ul>
28 ноября	Проведено заседание Межведомственного координационного совета Министерства финансов Кыргызской Республики и Национального банка Кыргызской Республики с целью согласования мер налогово-бюджетной и денежно-кредитной политик.
30 ноября	Проведено заседание межведомственной комиссии по увеличению доли безналичных платежей и расчетов в Кыргызской Республике.
12 декабря	Правлением Национального банка: <ul style="list-style-type: none"> <li>– одобрено Заявление Национального банка Кыргызской Республики о денежно-кредитной политике на 2019 год.</li> <li>– утверждено Положение «О лицензировании деятельности операторов платежных систем и платежных организаций» в целях совершенствования нормативных правовых актов и конкретизации требований в части лицензирования деятельности операторов платежных систем и платежных организаций.</li> </ul>
13 декабря	Проведено заседание Межведомственного координационного совета Министерства финансов Кыргызской Республики и Национального банка Кыргызской Республики с целью согласования мер налогово-бюджетной и денежно-кредитной политик.
19 декабря	Правлением Национального банка: <ul style="list-style-type: none"> <li>– в целях приведения в соответствие с Кодексом Кыргызской Республики о нарушениях утверждена Инструкция по рассмотрению дел о нарушениях в Национальном банке Кыргызской Республики;</li> <li>– продлен специальный режим Временной администрации в ОАО «Ак Банк» на срок шесть месяцев.</li> </ul>
20 декабря	<ul style="list-style-type: none"> <li>• Правлением Национального банка рассмотрены и приняты к сведению отчеты за второе полугодие 2018 года:               <ul style="list-style-type: none"> <li>– об исполнении Плана мероприятий Основных направлений развития банковского сектора Кыргызской Республики на период 2018-2021 гг.;</li> <li>– об исполнении Основных направлений развития платежной системы Кыргызской Республики на 2018-2022 годы.</li> </ul> </li> </ul>



Дата	Содержание
24 декабря	<ul style="list-style-type: none"> <li>• Введены в обращение модифицированные банкноты IV серии национальной валюты номиналами 20 и 5000 сомов образца 2016 года.</li> <li>• Продлен режим прямого банковского надзора в ОАО РК «Аманбанк» на шесть месяцев.</li> </ul> <p>Решение Правления Национального банка о сохранении учетной ставки Национального банка на уровне 5,00 процента.</p>
25 декабря	<ul style="list-style-type: none"> <li>• Пресс-конференция с участием руководства Национального банка относительно решения Правления о размере учетной ставки.</li> <li>• Принято Правительством Кыргызской Республики постановление «О мерах по реализации Закона Кыргызской Республики «О противодействии финансированию террористической деятельности и легализации (отмыванию) преступных доходов»».</li> </ul>
26 декабря	<p>Правлением Национального банка приняты:</p> <ul style="list-style-type: none"> <li>– решение о выдаче ЗАО «Кыргызско-Швейцарский Банк» разрешения на право проведения операций с драгоценными металлами в виде аффинированных мерных слитков, эмитируемых (выпускаемых) Национальным банком в наличной и безналичной форме и с драгоценными металлами других эмитентов в обезличенном виде (в безналичной форме);</li> <li>– изменения и дополнения в некоторые нормативные правовые акты Национального банка Кыргызской Республики по вопросам взыскания залога и кредитования», в рамках приведения НПА в соответствие с Гражданским кодексом Кыргызской Республики и Законом Кыргызской Республики «О залоге»;</li> <li>– изменения в Положение «О банковских платежных картах в Кыргызской Республике» в целях продления срока вступления в силу пункта 74 Положения «О банковских платежных картах в Кыргызской Республике», касающегося проведения окончательных расчетов по внутригосударственным операциям на территории Кыргызской Республики.</li> </ul>
27 декабря	<p>Правлением Национального банка утверждена Антикризисная программа Национального банка Кыргызской Республики, направленная на предупреждение и преодоление кризисных ситуаций в финансовом секторе.</p>
28 декабря	<p>Правлением Национального банка продлен специальный режим Временной администрации в ОАО «Евразийский Сберегательный Банк» на срок шесть месяцев.</p>
31 декабря	<p>Совместным постановлением Правительства Кыргызской Республики и Национального банка внесены изменения в состав и формат работы межведомственной комиссии по увеличению доли безналичных платежей и расчетов.</p>

### Статистическая информация (таблицы и графики)

Название таблиц	
Таблица 1.	Макроэкономические показатели
Таблица 2.	Структура ВВП
Таблица 3.	Структура капитальных вложений по источникам финансирования
Таблица 4.	Денежная база и денежные агрегаты (на конец периода)
Таблица 5.	Аналитический баланс Национального банка Кыргызской Республики (на конец периода)
Таблица 6.	Внешнеэкономические показатели
Таблица 7.	Инструменты денежно-кредитной политики
Таблица 8.	Учетная ставка Национального банка Кыргызской Республики (на конец периода)
Таблица 9.	Процентные ставки по депозитам в национальной валюте (за период)
Таблица 10.	Процентные ставки по депозитам в иностранной валюте (за период)
Таблица 11.	Процентные ставки по кредитам коммерческих банков в национальной валюте (за период)
Таблица 12.	Процентные ставки по кредитам коммерческих банков в иностранной валюте (за период)
Таблица 13.	Процентные ставки по кредитам небанковских финансово-кредитных организаций (на конец периода)
Таблица 14.	Среднегодовой уровень процентных ставок по межбанковским кредитам
Таблица 15.	Платежный баланс Кыргызской Республики
Таблица 16.	Структура государственного и гарантированного государством внешнего долга Кыргызской Республики в разрезе кредиторов
Таблица 17.	Сведения об уставном (акционерном) капитале коммерческих банков (на конец периода)
Таблица 18.	Сводный регулятивный отчет коммерческих банков Кыргызской Республики
Таблица 19.	Сведения о головных учреждениях и филиалах коммерческих банков на конец 2018 года
Таблица 20.	Структура кассовых оборотов коммерческих банков и возвратность денег в 2018 году
Таблица 21.	Структура платежей в гроссовой системе
Таблица 22.	Объем и количество клиринговых платежей в разрезе по областям
Таблица 23.	Сведения об операциях с платежными картами в торговых точках

Название графиков	
График 1.	Темпы прироста реального валового внутреннего продукта
График 2.	Темпы прироста потребительских цен и цен производителей
График 3.	Структура денежной массы M2X
График 4.	Темпы прироста денежной массы и инфляция
График 5.	Структура депозитной базы коммерческих банков (на конец периода)
График 6.	Процентные ставки по кредитам, выданным коммерческими банками и учетная ставка НБКР
График 7.	Процентные ставки по депозитам коммерческих банков
График 8.	Динамика номинальной и реальной учетной ставки
График 9.	Индексы номинального и реального эффективных обменных курсов

**Таблица 1.**

**Макроэкономические показатели**

	единица измерения	2014	2015	2016	2017	2018
<b>Реальный сектор</b>						
Номинальный ВВП <sup>1</sup>	млн сомов	400 694,0	430 489,4	476 331,2	530 475,7	557 113,3*
Темп прироста реального ВВП <sup>1</sup>	проценты	4,0	3,9	4,3	4,7	3,5*
Темп прироста объема промышленного производства <sup>1</sup>	проценты	-1,6	-3,1	5,9	8,9	5,5*
Темп прироста объема валовой продукции сельского хозяйства <sup>1</sup>	проценты	-0,5	6,2	2,9	2,2	2,7*
Темп прироста объема оптовой и розничной торговли; ремонта автомобилей и мотоциклов <sup>1</sup>	проценты	8,6	7,1	8,0	7,1	5,1*
Прирост индекса потребительских цен (в % декабрь к декабрю)		10,5	3,4	-0,5	3,7	0,5
- продовольственные товары		13,9	-4,2	-5,0	2,7	-2,6
- алкогольные напитки и табачные изделия		12,3	12,4	4,3	4,0	6,4
- непродовольственные товары		6,8	12,3	1,6	3,2	1,4
- услуги		5,9	6,7	5,2	6,9	4,1
Прирост индекса цен производителей <sup>2</sup> (в % к соответствующему периоду предыдущего года)		1,5	8,8	6,4	1,7	1,5
Уровень безработицы	проценты	2,3	2,2	2,2	2,3	2,8
Средняя номинальная заработная плата	сомов	12 435,0	13 277,0	14 492,0	15 391,0	16 218,0
Расчетный прожиточный минимум	сомов	4 981,5	5 183,0	4 794,3	4 900,8	4 792,5
<b>Финансовый сектор</b>						
Учетная ставка НБКР (на конец периода)	проценты	10,50	10,00	5,00	5,00	4,75
Рынок государственных казначейских векселей (средняя доходность за период)						
со сроком обращения:						
- 3 месяца	проценты	5,2	8,1	3,6	2,1	-
- 6 месяцев	проценты	8,8	12,1	8,1	4,1	-
- 12 месяцев	проценты	9,7	13,0	11,3	5,7	5,6
<b>Межбанковский внутренний рынок</b>						
Кредиты в национальной валюте:						
- объем (за период)	млн сомов	563,4	1 059,0	1 852,0	748,0	65,7
- процентная ставка (средняя за период)	проценты	10,5	14,1	6,9	3,4	0,0
Кредиты в иностранной валюте:						
- объем (за период)	млн сомов	115,2	420,8	35,6	116,9	-
- процентная ставка (средняя за период)	проценты	0,5	1,4	2,0	2,6	-
Операции репо						
- объем оборота	млн сомов	49 459,7	32 077,1	4 515,2	10 291,7	31 305,5
- процентная ставка (средняя за период)	проценты	6,8	9,3	4,0	1,8	2,4
<b>Валютный рынок</b>						
Безналичные операции на межбанковских валютных торгах	млн долл. США	1 583,0	1 212,1	757,3	518,5	588,4
<b>Рынок депозитов и кредитов</b>						
Кредиты в национальной валюте:						
- объем (за период)	млн сомов	34 929,0	38 982,6	59 062,9	69 989,2	76 612,3
- процентная ставка (средняя за период)	проценты	20,1	23,6	24,5	19,8	19,5
- процентная ставка (на конец периода)	проценты	19,6	22,8	22,2	18,8	18,0
Кредиты в иностранной валюте:						
- объем (за период)	млн сомов	44 610,5	39 454,9	36 881,4	35 991,1	37 103,8
- процентная ставка (средняя за период)	проценты	15,0	14,3	12,4	10,5	9,7
- процентная ставка (на конец периода)	проценты	16,1	15,7	13,4	11,3	10,1
Депозиты в национальной валюте:						
- объем (за период)	млн сомов	179 549,2	190 092,6	249 003,8	289 676,4	328 293,9
- процентная ставка (средняя за период)	проценты	2,5	2,5	2,4	2,8	2,4
- процентная ставка (на конец периода)	проценты	6,9	7,2	6,5	6,2	6,2
Депозиты в иностранной валюте:						
- объем (за период)	млн сомов	213 238,3	210 082,7	214 848,5	237 864,0	272 873,4
- процентная ставка (средняя за период)	проценты	0,9	1,1	0,6	0,6	0,4
- процентная ставка (на конец периода)	проценты	3,2	3,5	2,7	2,1	1,5
<b>Государственный бюджет</b>						
Доходы	млн сомов	119 378,7	128 291,9	130 569,6	149 502,0	151 471,7*
в том числе доля налоговых поступлений	проценты	69,2	66,0	71,8	69,1	77,0*
Расходы	млн сомов	95 584,6	105 252,4	115 948,1	124 910,3	129 092,4*
Чистая покупка нефинансовых активов	млн сомов	25 669,6	29 188,8	35 499,6	41 067,9	28 748,3*
Дефицит (-) / Профицит (+)	млн сомов	-1 875,5	-6 149,3	-20 878,1	-16 476,2	-6 369,0*
в процентах к ВВП	проценты к ВВП	-0,5	-1,4	-4,4	-3,1	-1,1*
<b>Внешнеэкономический сектор</b>						
Экспорт товаров и услуг	проценты к ВВП	45,9	37,9	35,7	34,3	32,8*
Импорт товаров и услуг	проценты к ВВП	88,6	75,1	69,8	66,4	68,8*
Сальдо текущего счета <sup>3</sup> (включая трансферты)	проценты к ВВП	-17,2	-16,2	-11,5	-6,2	-8,7*
Валовые международные резервные активы	месяцы импорта товаров и услуг следующего года	4,8	4,5	4,6	4,7	4,5*

\* предварительные данные

Источник: НБКР НСК КР, ЦК МФ КР, коммерческие банки КР

<sup>1</sup> Показатели приведены по валовой добавленной стоимости

<sup>2</sup> Данные были пересчитаны в соответствии с ГКЭД, версия 3.

<sup>3</sup> Положительное сальдо – "+"; Отрицательное сальдо – "-"

**Таблица 2.**Структура ВВП  
(проценты)

	2014	2015	2016	2017	2018*
<b>Всего</b>	<b>100,0</b>	<b>100,0</b>	<b>100,0</b>	<b>100,0</b>	<b>100,0</b>
Сельское хозяйство, лесное хозяйство и рыболовство	14,7	14,1	12,8	12,5	11,6
Добыча полезных ископаемых	0,7	0,8	0,6	1,0	1,0
Обрабатывающие производства (Обрабатывающая промышленность)	13,7	14,1	15,4	15,0	15,2
Обеспечение (снабжение) электроэнергией, газом, паром и кондиционированным воздухом	1,9	1,7	1,9	2,5	2,2
Водоснабжение, очистка обработка отходов и получение вторичного сырья	0,3	0,2	0,2	0,3	0,3
Строительство	7,4	8,4	8,4	8,6	8,8
Оптовая и розничная торговля; ремонт автомобилей и мотоциклов	17,8	18,8	17,9	17,8	18,2
Транспортная деятельность и хранение грузов	3,7	3,9	3,8	3,9	4,0
Деятельность гостиниц и ресторанов	1,8	1,9	1,8	1,7	1,7
Информация и связь	4,3	4,3	3,5	3,1	3,0
Финансовое посредничество и страхование	0,7	0,5	0,5	0,5	0,5
Операции с недвижимым имуществом	2,5	2,6	2,5	2,6	2,5
Профессиональная, научная и техническая деятельность	1,7	1,6	1,4	1,6	1,5
Административная и вспомогательная деятельность	0,5	0,4	0,4	0,5	0,4
Государственное управление и оборона, обязательное социальное обеспечение	5,3	5,4	5,4	5,7	5,7
Образование	4,9	5,3	5,9	5,7	5,5
Здравоохранение и социальное обслуживание населения	2,8	2,8	2,7	2,6	2,3
Искусство, развлечения и отдых	0,5	0,5	0,5	0,4	0,5
Прочая обслуживающая деятельность	1,0	1,2	1,1	1,1	1,0
Чистые (за вычетом субсидий) налоги на продукты	14,0	11,8	13,1	13,1	14,1

\* предварительные данные

Источник: НСК КР

Примечание: Данные были пересчитаны в соответствии с ГКЭД, версия 3

**Таблица 3.**Структура капитальных вложений по источникам финансирования  
(проценты)

	2014	2015	2016	2017	2018*
<b>Всего</b>	<b>100,0</b>	<b>100,0</b>	<b>100,0</b>	<b>100,0</b>	<b>100,0</b>
<b>Внутренние инвестиции</b>	<b>59,4</b>	<b>57,8</b>	<b>57,4</b>	<b>57,5</b>	<b>72,0</b>
в том числе финансируемые за счет:					
республиканского бюджета	3,0	3,6	7,5	5,6	4,1
местного бюджета	0,8	1,0	1,0	1,1	0,8
средств предприятий и организаций	33,6	30,5	24,6	25,5	33,3
кредитов банков	0,5	0,9	0,04	2,0	4,3
средств населения, включая благотворительную помощь резидентов Кыргызской Республики	21,4	21,8	24,4	23,4	29,5
<b>Внешние инвестиции</b>	<b>40,6</b>	<b>42,2</b>	<b>42,6</b>	<b>42,5</b>	<b>28,0</b>
в том числе финансируемые за счет:					
иностранного кредита	31,1	30,6	28,4	29,1	13,1
прямых иностранных инвестиций	7,2	9,8	11,5	9,0	8,7
иностранных грантов и гуманитарной помощи	2,2	1,8	2,7	4,3	6,2

\* предварительные данные

Источник: НСК КР

**Таблица 4.**

Денежная база и денежные агрегаты (на конец периода)

(млн сомов)

	2014	2015	2016	2017	2018*
Денежная база	64 471,9	67 055,3	85 584,1	100 019,0	106 347,3
Деньги в обращении	57 074,6	58 398,0	74 838,8	91 104,3	93 566,1
Деньги вне банков (M0)	51 904,1	53 118,0	69 338,8	84 450,9	84 826,7
Денежный агрегат (M1)	69 264,5	70 452,7	97 656,6	118 144,1	121 631,9
Денежная масса (M2)	82 386,4	82 267,2	115 444,1	142 859,1	154 576,3
Денежный агрегат (M2X)	124 544,4	143 143,0	164 017,4	193 390,6	204 071,1
Мультипликатор M1	1,07	1,05	1,14	1,18	1,14
Мультипликатор M2	1,28	1,23	1,35	1,43	1,45
Мультипликатор M2X	1,93	2,13	1,92	1,93	1,92
Скорость обращения M1	5,37	6,45	5,58	4,49	4,58
Скорость обращения M2	4,62	5,48	4,73	3,71	3,60
Скорость обращения M2X	3,26	3,33	3,10	2,74	2,73
Деньги вне банков/Депозиты	0,71	0,59	0,73	0,78	0,71
Депозиты/Денежная масса (M2X)	0,58	0,63	0,58	0,56	0,58

\* предварительные данные

Источник: НБКР, НСК КР, коммерческие банки КР

Деньги в обращении = выпущенные НБКР банкноты и монеты минус банкноты и монеты в оборотной кассе НБКР

Деньги вне банков (M0) = деньги в обращении минус банкноты и монеты в кассах коммерческих банков в национальной валюте

Денежный агрегат (M1) = M0 + расчетные (текущие) счета и депозиты до востребования резидентов в национальной валюте

Денежная масса (M2) = M1 + срочные депозиты резидентов в национальной валюте

Денежная масса (M2X) = M2 + расчетные (текущие) счета и депозиты резидентов в иностранной валюте

Мультипликатор = отношение денежного агрегата к денежной базе

Скорость обращения денег = отношение номинального объема ВВП к объему денежного агрегата

**Таблица 5.**Аналитический баланс Национального банка Кыргызской Республики (на конец периода)  
(млн сомов)

	2014	2015	2016	2017	2018
<b>Чистые иностранные активы</b>	<b>104 770,3</b>	<b>123 166,9</b>	<b>126 836,9</b>	<b>140 716,9</b>	<b>142 089,2</b>
Чистые международные резервы	105 935,6	108 489,7	121 249,6	134 613,7	134 078,3
Золото	8 992,4	10 932,2	11 810,1	19 937,3	32 153,3
Иностранная валюта (активы)	100 274,6	100 507,0	111 148,3	115 591,8	102 087,4
Иностранная валюта (пассивы)	-3 331,5	-2 949,5	-1 708,9	-915,4	-162,4
Прочие внешние активы	6 067,6	23 605,9	13 451,3	14 414,4	16 233,0
СПЗ, полученные в порядке распределения	-7 232,9	-8 928,6	-7 864,0	-8 311,2	-8 222,2
Долгосрочные внешние обязательства	0,0	0,0	0,0	0,0	0,0
<b>Чистые внутренние активы</b>	<b>-40 298,4</b>	<b>-56 111,6</b>	<b>-41 252,8</b>	<b>-40 697,9</b>	<b>-35 741,9</b>
<i>Чистый внутренний кредит</i>	-16 882,4	-20 283,0	-20 325,4	-18 244,2	-15 819,4
Чистые требования к органам гос.управления	-18 190,9	-13 714,2	-7 746,9	-8 994,4	-12 289,7
Чистые требования к правительству	-18 190,9	-13 714,2	-7 746,9	-8 994,4	-12 289,7
Ценные бумаги	1 453,6	1 402,0	312,5	251,3	189,5
Кредит Правительству в иностранной валюте	0,0	0,0	0,0	0,0	0,0
Депозиты	-19 618,4	-15 104,6	-8 048,9	-9 235,2	-12 468,6
Бюджетные счета	-10 736,9	-11 620,9	-6 322,4	-7 014,4	-9 596,9
Встречные фонды	0,0	0,0	0,0	0,0	0,0
Другие Правительственные счета	-2 360,5	-712,8	-835,5	-1 106,1	-1 699,3
Депозиты Правительства в иностранной валюте	-6 520,9	-2 770,9	-891,0	-1 114,7	-1 172,3
Кредит Правительства	-26,1	-11,6	-10,6	-10,5	-10,7
Чистые требования к спец.фондам	0,0	0,0	0,0	0,0	0,0
Чистые требования к другим депозитным корпорациям	1 308,8	-2 204,5	-10 993,1	-8 818,2	-3 277,4
Кредиты	4 115,6	5 119,5	5 718,6	5 569,2	7 794,1
в том числе: кредиты "овернайт"	0,0	0,0	0,0	0,0	0,0
кредиты в иностранной валюте	121,1	156,1	40,8	0,0	0,0
Ценные бумаги	-1 325,7	-2 126,4	-5 243,4	-5 212,3	-7 992,3
в том числе: ноты, выпущенные НБКР	-1 325,7	-2 126,4	-5 243,4	-5 212,3	-7 992,3
ценные бумаги в рамках соглашений репо	0,0	0,0	0,0	0,0	0,0
Депозиты	-1 481,0	-5 197,5	-11 468,3	-9 175,1	-3 079,3
в том числе: депозиты в иностранной валюте	-606,5	-2 591,5	-3 910,8	-3 811,3	-2 174,3
Производные инструменты	0,0	0,0	0,0	0,0	0,0
Чистые требования к другим финансовым корпорациям	-0,3	-4 364,3	-1 585,3	-431,6	-252,2
Счета капитала	-25 090,3	-37 928,1	-24 178,1	-25 614,9	-23 213,3
Прочие статьи	1 674,3	2 099,5	3 250,7	3 161,2	3 290,7
<b>Денежная база</b>	<b>64 471,9</b>	<b>67 055,3</b>	<b>85 584,1</b>	<b>100 019,0</b>	<b>106 347,3</b>
Деньги в обращении	57 074,6	58 398,0	74 838,8	91 104,3	93 566,1
Резервы других депозитных корпораций в нац. валюте	7 397,3	8 657,3	10 745,3	8 914,7	12 781,1
<i>Справочно:</i>					
<b>Денежная база в широком определении</b>	<b>65 952,9</b>	<b>72 252,8</b>	<b>97 052,3</b>	<b>109 194,1</b>	<b>109 426,6</b>
Деньги в обращении	57 074,6	58 398,0	74 838,8	91 104,3	93 566,1
Резервы других депозитных корпораций	8 003,9	10 000,7	12 337,6	11 530,6	13 982,6
Резервы других депозитных корпораций в нац. валюте	7 397,3	8 657,3	10 745,3	8 914,7	12 781,1
Резервы других депозитных корпораций в ин. валюте	606,5	1 343,4	1 592,3	2 615,9	1 201,4
Депозиты в ин. валюте	874,5	3 854,1	9 876,0	6 559,2	1 877,9

Источник: НБКР

Примечание: Методология составления аналитического баланса соответствует концепции и принципам Руководства по денежно-кредитной и финансовой статистике МВФ 2000 года

**Таблица 6.**

**Внешнеэкономические показатели**

	единица измерения	2014	2015	2016	2017	2018*
<b>Показатели платежного баланса</b>						
Общее сальдо	<i>млн долл. США</i>	-238,0	-41,4	338,5	147,2	-4,8
	<i>проценты к ВВП<sup>2</sup></i>	-3,2	-0,6	4,9	1,9	-0,1
Сальдо текущего счета <sup>1</sup>	<i>млн долл. США</i>	-1 269,4	-1 058,6	-792,0	-477,4	-701,8
	<i>проценты к ВВП<sup>2</sup></i>	-17,2	-16,2	-11,5	-6,2	-8,7
Экспорт товаров (ФОБ)	<i>млн долл. США</i>	2 482,7	1 619,0	1 607,9	1 813,9	1 815,2
	<i>проценты к ВВП<sup>2</sup></i>	33,7	24,8	23,4	23,6	22,5
Импорт товаров (ФОБ)	<i>млн долл. США</i>	5 290,2	3 859,8	3 744,4	4 197,2	4 594,4
	<i>проценты к ВВП<sup>2</sup></i>	71,8	59,1	54,5	54,5	56,8
Валовые международные резервные активы	<i>месяцы импорта товаров и услуг следующего года</i>	4,8	4,5	4,6	4,7	4,5
<b>Государственный внешний долг</b>						
Государственный внешний долг <sup>3</sup>	<i>млн долл. США</i>	3 437,1	3 601,1	3 742,7	4 089,8	3 825,7
	<i>проценты к ВВП<sup>4</sup></i>	50,9	64,5	54,4	53,1	48,0
	<i>проценты к экспорту товаров и услуг</i>	101,6	145,7	152,8	155,1	144,4
Обслуживание государственного внешнего долга (факт)	<i>млн долл. США</i>	115,5	130,0	144,8	157,4	184,0
	<i>проценты к ВВП<sup>2</sup></i>	1,6	2,0	2,1	2,0	2,3
	<i>проценты к экспорту товаров и услуг</i>	3,4	5,3	5,9	6,0	6,9

\* предварительные данные

Источник: НБКР, НСК КР, МФ КР

<sup>1</sup> Положительное сальдо - "+", отрицательное сальдо - "-"

<sup>2</sup> При расчете показателей использован долларовой эквивалент ВВП, пересчитанный по среднему курсу за год

<sup>3</sup> Включая кредиты МВФ

<sup>4</sup> По расчетам НБКР; при расчете показателей использован долларовой эквивалент ВВП, пересчитанный по курсу на конец года



**Таблица 7.****Инструменты денежно-кредитной политики**

	единица измерения	2014	2015	2016	2017	2018
<b>Кредиты НБКР</b>						
внутридневные кредиты	млн сомов	4 345,6	139,4	-	-	-
кредиты "овернайт"	млн сомов	56 724,6	26 663,3	2 045,6	13 816,5	18 102,3
7-дневные кредиты	млн сомов	1 100,0	-	-	-	-
кредитные аукционы*	млн сомов	3 260,0	1 475,0	1 440,0	4 810,0	3 000,0
кредиты для поддержания ликвидности	млн сомов	-	702,3	-	538,3	571,7
кредиты международным организациям созданными в рамках Евразийского экономического союза	млн сомов	-	1 200,0	678,2	72,5	300,0
<b>Депозиты "овернайт"</b>	млрд сомов	137,6	325,6	1 986,5	1 903,0	956,3
<b>Учетная ставка НБКР (на конец периода)</b>	проценты	10,50	10,00	5,00	5,00	4,75
<b>Ноты НБКР</b>						
со сроком обращения:						
7 дней						
объем продажи	млн сомов	68 172,6	67 139,7	102 293,4	54 718,0	64 888,8
средняя доходность	проценты	6,1	9,9	2,6	1,3	2,3
14 дней						
объем продажи	млн сомов	-	800,0	8 000,0	3 638,0	312,0
средняя доходность	проценты	-	9,9	0,7	2,5	3,4
28 дней						
объем продажи	млн сомов	10 583,6	-	-	20 969,8	18 363,5
средняя доходность	проценты	4,8	-	-	3,1	3,3
91 день						
объем продажи	млн сомов	-	-	-	5 614,5	23 938,4
средняя доходность	проценты	-	-	-	4,9	4,6
182 дня						
объем продажи	млн. сом.	-	-	-	-	1 580,3
средняя доходность	проценты	-	-	-	-	4,7
<b>Операции на открытом рынке</b>						
Прямые репо-операции	млн сомов	-	-	-	49,6	-
Обратные репо-операции	млн сомов	421,4	-	-	-	-
<b>Депозитные операции НБКР в иностранной валюте**</b>						
	млн долл. США	768,8	-	-	-	-
	тыс. евро	1,2	-	-	-	-
<b>Валютные интервенции НБКР</b>						
Покупка	млн долл. США	20,5	44,0	191,9	34,5	20,6
Продажа	млн долл. США	536,7	339,1	162,7	107,2	168,3
<b>Валютные своп-операции НБКР</b>						
Покупка	млн евро	1,3	1,3	-	-	-
Продажа	млн евро	-	-	-	-	-
<b>Обязательные резервные требования</b>						
Размер обязательных резервов (на конец периода)***						
в национальной валюте	проценты	9,0	4,0	4,0	4,0	4,0
в иностранных валютах стран ЕАЭС и КНР	проценты	9,0	4,0	4,0	4,0	4,0
в иностранных валютах кроме стран ЕАЭС и КНР	проценты	9,0	12,0	12,0	12,0	12,0
Обязательные резервы (среднегодовые)	млн сомов	5 882,1	7 100,3	7 333,3	7 519,6	8 194,3
Избыточные резервы (среднегодовые)	млн сомов	1 095,6	740,0	1 369,9	1 321,7	663,1

Источник: НБКР

\* Объем фактически выданных за указанный период кредитов

\*\* Постановлением Правления Национального банка Кыргызской Республики от 14 ноября 2014 года № 50/2 принято решение об отмене действия Положения "О порядке проведения Национальным банком Кыргызской Республики депозитных операций в иностранной валюте" от 28 марта 2013 года № 10/12

\*\*\* Согласно Постановлению Правления Национального банка Кыргызской Республики от 23 декабря 2015 года № 78/7 размеры ОПР установлены отдельно по обязательствам в национальной валюте, иностранных валютах стран ЕАЭС, КНР и других стран

**Таблица 8.**

Учетная ставка Национального банка Кыргызской Республики (на конец периода)  
(проценты)

	2014	2015	2016	2017	2018
Январь	4,11	11,00	10,00	5,00	5,00
Февраль	4,47	11,00	10,00	5,00	5,00
Март	6,00	11,00	8,00	5,00	5,00
Апрель	6,00	11,00	8,00	5,00	5,00
Май	6,00	9,50	6,00	5,00	4,75
Июнь	6,00	9,50	6,00	5,00	4,75
Июль	6,50	8,00	6,00	5,00	4,75
Август	6,50	8,00	6,00	5,00	4,75
Сентябрь	7,00	10,00	6,00	5,00	4,75
Октябрь	9,00	10,00	6,00	5,00	4,75
Ноябрь	10,00	10,00	5,50	5,00	4,75
Декабрь	10,50	10,00	5,00	5,00	4,75

Источник: НБКР

**Таблица 9.**

Процентные ставки по депозитам в национальной валюте (за период)  
(проценты)

	2014	2015	2016	2017	2018
<b>По депозитам юридических лиц</b>	<b>2,5</b>	<b>2,5</b>	<b>2,1</b>	<b>2,3</b>	<b>1,7</b>
<i>до востребования</i>	<i>0,8</i>	<i>0,7</i>	<i>0,7</i>	<i>0,6</i>	<i>0,6</i>
<b>по срочным депозитам:</b>	<b>10,8</b>	<b>13,1</b>	<b>11,9</b>	<b>9,2</b>	<b>9,3</b>
<i>в том числе:</i>					
до 1 месяца	4,2	7,7	6,3	8,0	5,8
1-3 месяца	7,2	7,7	6,6	5,6	4,1
3-6 месяцев	7,5	11,1	10,4	7,5	5,3
6-12 месяцев	13,6	16,2	13,4	9,8	10,0
свыше 1 года	12,5	15,0	14,5	12,5	10,5
<b>По депозитам (вкладам) физических лиц</b>	<b>2,4</b>	<b>2,4</b>	<b>2,5</b>	<b>2,8</b>	<b>2,5</b>
<i>до востребования</i>	<i>1,6</i>	<i>1,5</i>	<i>1,5</i>	<i>1,9</i>	<i>1,5</i>
<b>по срочным вкладам:</b>	<b>11,0</b>	<b>12,5</b>	<b>12,8</b>	<b>11,0</b>	<b>10,2</b>
<i>в том числе:</i>					
до 1 месяца	3,5	4,8	5,5	6,4	7,2
1-3 месяца	6,0	7,0	6,3	5,7	5,7
3-6 месяцев	8,9	9,8	9,6	7,8	7,5
6-12 месяцев	12,0	13,2	13,4	11,1	10,4
свыше 1 года	13,4	14,3	15,1	13,0	11,7
<b>По депозитам нерезидентов</b>	<b>1,3</b>	<b>1,5</b>	<b>2,0</b>	<b>2,1</b>	<b>2,5</b>
<i>до востребования</i>	<i>0,0</i>	<i>0,0</i>	<i>0,1</i>	<i>0,2</i>	<i>0,1</i>
<b>по срочным вкладам:</b>	<b>11,0</b>	<b>11,3</b>	<b>13,3</b>	<b>11,3</b>	<b>10,9</b>
<i>в том числе:</i>					
до 1 месяца	7,0	5,4	6,5	6,9	6,9
1-3 месяца	5,8	5,8	7,9	7,2	6,6
3-6 месяцев	8,6	9,0	9,8	6,9	8,5
6-12 месяцев	11,8	12,4	13,0	11,2	11,3
свыше 1 года	12,9	14,6	15,2	13,2	11,6
<b>Средневзвешенная ставка</b>	<b>2,5</b>	<b>2,5</b>	<b>2,4</b>	<b>2,8</b>	<b>2,4</b>

Источник: Коммерческие банки КР

**Таблица 10.**

Процентные ставки по депозитам в иностранной валюте (за период)  
(проценты)

	2014	2015	2016	2017	2018
<b>По депозитам юридических лиц</b>	<b>0,9</b>	<b>1,0</b>	<b>0,3</b>	<b>0,2</b>	<b>0,1</b>
<i>до востребования</i>	<i>0,3</i>	<i>0,2</i>	<i>0,1</i>	<i>0,1</i>	<i>0,1</i>
<i>по срочным депозитам:</i>	<i>3,8</i>	<i>4,8</i>	<i>3,2</i>	<i>2,6</i>	<i>2,6</i>
<i>в том числе:</i>					
до 1 месяца	2,5	1,7	2,2	4,2	0,5
1-3 месяца	2,5	2,1	1,9	3,6	2,5
3-6 месяцев	3,6	3,9	2,2	2,9	1,9
6-12 месяцев	5,4	5,2	3,7	3,2	2,8
свыше 1 года	7,2	7,9	4,3	3,4	3,4
<b>По депозитам (вкладам) физических лиц</b>	<b>0,9</b>	<b>1,2</b>	<b>1,0</b>	<b>1,0</b>	<b>0,6</b>
<i>до востребования</i>	<i>0,1</i>	<i>0,1</i>	<i>0,3</i>	<i>0,5</i>	<i>0,2</i>
<i>по срочным вкладам:</i>	<i>6,4</i>	<i>6,5</i>	<i>5,0</i>	<i>4,2</i>	<i>3,5</i>
<i>в том числе:</i>					
до 1 месяца	1,4	1,9	3,7	3,5	2,4
1-3 месяца	2,9	3,0	3,9	3,6	2,5
3-6 месяцев	5,4	4,6	3,4	3,8	2,5
6-12 месяцев	7,4	6,5	5,4	4,4	3,6
свыше 1 года	8,9	8,5	5,5	4,3	4,2
<b>По депозитам нерезидентов</b>	<b>0,5</b>	<b>1,1</b>	<b>0,6</b>	<b>0,9</b>	<b>0,6</b>
<i>до востребования</i>	<i>0,0</i>	<i>0,0</i>	<i>0,1</i>	<i>0,1</i>	<i>0,1</i>
<i>по срочным вкладам:</i>	<i>6,9</i>	<i>7,0</i>	<i>4,9</i>	<i>5,2</i>	<i>4,2</i>
<i>в том числе:</i>					
до 1 месяца	1,2	2,5	6,8	4,0	3,3
1-3 месяца	3,5	2,6	3,4	4,1	3,7
3-6 месяцев	5,6	4,5	2,5	3,8	3,5
6-12 месяцев	7,3	6,9	5,6	4,5	4,7
свыше 1 года	8,6	8,1	5,4	5,5	4,1
<b>Средневзвешенная ставка</b>	<b>0,9</b>	<b>1,1</b>	<b>0,6</b>	<b>0,6</b>	<b>0,4</b>

Источник: Коммерческие банки КР

**Таблица 11.**

Процентные ставки по кредитам коммерческих банков в национальной валюте (за период)  
(проценты)

	2014	2015	2016	2017	2018
<b>Средневзвешенная ставка</b>	<b>20,1</b>	<b>23,6</b>	<b>24,5</b>	<b>19,8</b>	<b>19,5</b>
Промышленность	14,3	16,4	15,8	13,6	13,7
Сельское хозяйство	19,2	22,2	24,0	20,3	20,4
Транспорт и связь	23,9	27,6	26,9	20,3	20,9
Торговля	19,8	22,4	23,7	17,7	16,5
Заготовка и переработка	14,6	27,8	17,7	9,7	9,2
Строительство	21,1	26,7	25,3	18,8	18,2
Ипотека	19,9	19,7	19,3	14,3	14,5
Потребительские кредиты	26,6	30,8	31,0	27,4	26,7
Прочие	20,4	26,0	24,4	19,4	18,4
в том числе:					
<b>до 1 месяца</b>	<b>20,5</b>	<b>20,0</b>	<b>21,7</b>	<b>18,6</b>	<b>17,2</b>
Промышленность	12,6	16,5	16,6	16,6	17,3
Сельское хозяйство	20,0	-	35,0	34,0	22,0
Транспорт и связь	-	22,0	-	12,0	-
Торговля	15,1	15,6	16,7	15,2	13,2
Заготовка и переработка	-	-	-	-	-
Строительство	18,0	-	25,0	20,4	-
Ипотека	-	-	-	-	-
Потребительские кредиты	31,7	30,8	30,1	27,2	27,3
Прочие	23,0	18,4	25,4	26,0	23,7
<b>1-3 месяцев</b>	<b>16,9</b>	<b>22,3</b>	<b>25,6</b>	<b>24,6</b>	<b>20,7</b>
Промышленность	14,8	17,1	26,0	23,5	19,7
Сельское хозяйство	29,7	32,0	32,3	31,0	29,5
Транспорт и связь	-	33,5	33,7	-	24,6
Торговля	25,6	23,2	30,7	26,9	21,7
Заготовка и переработка	32,5	-	-	-	-
Строительство	18,0	30,0	31,6	20,4	26,6
Ипотека	-	9,3	7,5	0,0	-
Потребительские кредиты	27,4	29,8	30,7	30,1	27,5
Прочие	18,6	21,5	22,0	23,6	21,6
<b>3-6 месяцев</b>	<b>24,2</b>	<b>27,7</b>	<b>31,1</b>	<b>29,7</b>	<b>24,5</b>
Промышленность	20,2	20,6	30,9	29,2	19,2
Сельское хозяйство	28,9	28,6	31,8	31,3	28,8
Транспорт и связь	29,7	32,5	29,8	28,5	20,7
Торговля	24,5	25,9	29,2	26,6	23,3
Заготовка и переработка	28,7	32,1	35,4	-	32,0
Строительство	24,1	31,6	30,3	26,5	25,8
Ипотека	29,3	-	28,4	20,7	17,1
Потребительские кредиты	30,3	33,2	34,0	31,5	26,3
Прочие	25,5	27,6	27,8	26,2	25,2
<b>6-12 месяцев</b>	<b>22,2</b>	<b>26,3</b>	<b>28,5</b>	<b>26,0</b>	<b>25,2</b>
Промышленность	20,6	22,6	23,4	20,1	16,3
Сельское хозяйство	20,3	23,2	25,9	22,8	22,5
Транспорт и связь	27,4	30,2	29,9	24,8	23,7
Торговля	22,0	25,5	27,3	23,6	21,7
Заготовка и переработка	29,3	34,4	34,0	29,1	26,6
Строительство	26,1	32,8	30,4	26,9	25,5
Ипотека	22,3	25,7	25,4	20,0	19,9
Потребительские кредиты	29,5	32,6	33,1	31,1	28,9
Прочие	25,5	28,8	28,6	26,3	24,8
<b>свыше 1 года</b>	<b>20,0</b>	<b>23,7</b>	<b>23,7</b>	<b>18,7</b>	<b>18,6</b>
Промышленность	15,3	16,4	15,4	13,3	13,6
Сельское хозяйство	19,4	22,2	23,5	19,8	19,8
Транспорт и связь	23,6	28,9	26,7	20,7	21,0
Торговля	20,9	24,8	25,3	18,3	18,0
Заготовка и переработка	15,0	25,9	15,7	8,1	7,9
Строительство	21,1	26,0	24,9	18,6	17,7
Ипотека	20,0	20,1	19,3	14,3	14,5
Потребительские кредиты	24,0	29,7	29,9	25,9	25,1
Прочие	20,8	26,5	24,1	18,1	17,2

Источник: Коммерческие банки КР

**Таблица 12.**Процентные ставки по кредитам коммерческих банков в иностранной валюте (за период)  
(проценты)

	2014	2015	2016	2017	2018
<b>Средневзвешенная ставка</b>	<b>15,0</b>	<b>14,3</b>	<b>12,4</b>	<b>10,5</b>	<b>9,7</b>
Промышленность	13,4	13,8	11,8	10,3	8,7
Сельское хозяйство	18,9	17,6	13,2	11,4	8,2
Транспорт и связь	17,5	17,0	14,8	12,1	11,2
Торговля	14,5	13,7	12,5	11,0	10,0
Заготовка и переработка	15,8	14,7	14,4	10,6	11,5
Строительство	13,5	14,0	12,3	9,5	9,2
Ипотека	17,6	16,8	15,8	12,3	13,0
Потребительские кредиты	19,1	18,9	16,2	12,4	10,3
Прочие	14,9	14,6	12,2	9,8	9,7
в том числе:					
<b>до 1 месяца</b>	<b>12,9</b>	<b>12,6</b>	<b>12,6</b>	<b>11,2</b>	<b>8,9</b>
Промышленность	13,9	14,3	14,0	14,8	17,0
Сельское хозяйство	-	-	17,0	-	8,0
Транспорт и связь	-	-	-	0,0	-
Торговля	12,5	12,3	12,4	11,2	9,3
Заготовка и переработка	-	-	-	-	-
Строительство	0,0	3,8	0,0	8,0	12,0
Ипотека	27,9	17,0	22,0	11,0	22,0
Потребительские кредиты	19,0	16,7	12,3	7,9	3,8
Прочие	21,2	31,6	13,0	5,9	14,2
<b>1-3 месяцев</b>	<b>14,1</b>	<b>14,8</b>	<b>14,1</b>	<b>13,0</b>	<b>12,7</b>
Промышленность	14,6	13,6	13,0	15,4	-
Сельское хозяйство	25,7	23,7	14,8	-	-
Транспорт и связь	14,5	-	20,0	20,0	-
Торговля	14,3	15,7	15,1	13,2	14,6
Заготовка и переработка	-	-	-	-	-
Строительство	7,6	10,5	8,0	-	16,0
Ипотека	-	-	30,0	-	-
Потребительские кредиты	18,9	17,9	16,4	17,4	30,0
Прочие	16,0	22,6	17,3	14,4	9,7
<b>3-6 месяцев</b>	<b>12,4</b>	<b>14,6</b>	<b>13,6</b>	<b>10,7</b>	<b>11,7</b>
Промышленность	13,7	14,0	13,2	14,2	8,3
Сельское хозяйство	22,9	24,5	23,3	19,8	-
Транспорт и связь	20,5	22,0	-	-	11,5
Торговля	16,9	16,4	14,1	11,6	12,8
Заготовка и переработка	25,0	13,5	-	-	-
Строительство	6,6	6,3	10,7	-	-
Ипотека	-	20,0	10,6	13,0	-
Потребительские кредиты	22,0	18,9	17,6	17,6	18,0
Прочие	17,7	18,3	16,8	18,2	13,8
<b>6-12 месяцев</b>	<b>15,3</b>	<b>15,3</b>	<b>13,5</b>	<b>11,8</b>	<b>12,0</b>
Промышленность	15,2	15,3	14,7	10,7	10,1
Сельское хозяйство	22,3	21,7	19,5	27,7	23,7
Транспорт и связь	20,7	19,5	22,0	17,3	16,3
Торговля	16,2	15,6	12,9	11,3	12,6
Заготовка и переработка	15,0	23,5	-	-	-
Строительство	7,4	9,2	18,1	15,5	15,9
Ипотека	19,0	17,6	15,5	6,7	19,5
Потребительские кредиты	21,5	21,6	23,0	24,8	24,9
Прочие	18,6	16,9	15,6	19,2	16,4
<b>свыше 1 года</b>	<b>15,6</b>	<b>15,0</b>	<b>12,5</b>	<b>10,5</b>	<b>9,8</b>
Промышленность	13,4	13,6	11,2	9,9	8,7
Сельское хозяйство	18,8	17,6	12,5	11,3	8,7
Транспорт и связь	17,5	17,0	14,7	12,1	11,2
Торговля	15,3	14,7	12,9	10,9	10,2
Заготовка и переработка	15,9	14,4	14,4	10,6	11,5
Строительство	15,2	15,2	12,5	9,6	9,2
Ипотека	17,6	16,9	15,8	12,5	12,9
Потребительские кредиты	19,4	19,5	18,5	14,9	14,6
Прочие	14,9	14,5	12,1	10,3	9,7

Источник: Коммерческие банки КР

**Таблица 13.**

Процентные ставки по кредитам небанковских финансово-кредитных организаций (на конец периода)  
(проценты)

	2014	2015	2016	2017	2018
<b>Микрофинансовые организации</b>	<b>30,0</b>	<b>32,2</b>	<b>31,4</b>	<b>31,1</b>	<b>30,4</b>
<i>из них, направленным в:</i>					
Промышленность	26,3	26,9	25,8	27,9	28,3
Сельское хозяйство	31,5	33,2	31,7	30,9	31,0
Транспорт	25,6	24,6	26,7	29,8	29,5
Связь	30,0	35,3	39,6	36,1	34,4
Торговля и коммерция	29,6	32,6	31,0	29,2	28,7
Заготовка и переработка	23,7	20,5	13,7	15,0	14,2
Строительство и ипотека	24,2	31,0	33,3	31,8	31,1
Услуги	32,4	34,0	33,8	33,1	31,5
Потребительские кредиты	32,6	34,2	34,0	33,6	32,5
Кредиты финансово-кредитным организациям	18,9	21,2	21,0	17,4	16,2
Прочие	26,6	22,9	26,9	31,1	30,0
<b>Кредитные союзы</b>	<b>25,6</b>	<b>27,9</b>	<b>27,8</b>	<b>25,9</b>	<b>27,4</b>
<i>из них, направленным в:</i>					
Промышленность	29,0	30,0	31,7	31,3	31,9
Сельское хозяйство	25,7	27,7	28,3	27,2	28,3
Транспорт и связь	25,2	25,6	25,4	26,9	27,2
Торговля и коммерция	24,4	27,5	27,0	24,1	27,6
Заготовка и переработка	25,5	26,7	29,3	28,4	29,1
Строительство и ипотека	24,0	22,8	23,3	22,5	21,7
Услуги	26,6	26,9	31,3	30,0	30,4
Прочие	28,7	31,1	29,8	27,6	30,1
<b>ОАО "ФК КС"</b>	<b>15,9</b>	<b>16,5</b>	<b>16,6</b>	<b>16,5</b>	<b>15,7</b>

Источник: Небанковские финансово-кредитные организации КР

**Таблица 14.**Среднегодовой уровень процентных ставок по межбанковским кредитам  
(проценты)

	2014	2015	2016	2017	2018
<b>Межбанковские операции репо</b>	<b>6,8</b>	<b>9,3</b>	<b>4,0</b>	<b>1,8</b>	<b>2,4</b>
до 1 дня	6,8	8,9	4,8	1,9	2,0
2 - 7 дней	6,8	9,2	3,7	1,5	2,3
8 - 14 дней	7,7	10,1	4,6	1,9	2,9
15 - 30 дней	9,5	10,7	1,5	2,8	4,6
31 - 60 дней	-	-	-	2,9	4,1
61 - 90 дней	-	-	-	-	-
91 - 180 дней	-	-	-	-	-
181 - 360 дней	-	-	-	-	-
свыше 360 дней	-	-	-	-	-
<b>Межбанковские кредиты в национальной валюте</b>	<b>10,5</b>	<b>14,1</b>	<b>6,9</b>	<b>3,4</b>	<b>0,0</b>
до 1 дня	-	-	-	-	-
2 - 7 дней	7,0	11,0	8,3	4,1	0,0
8 - 14 дней	11,8	13,0	3,3	3,4	0,0
15 - 30 дней	-	-	6,7	1,7	-
31 - 60 дней	-	13,0	2,0	4,1	-
61 - 90 дней	-	-	10,0	-	-
91 - 180 дней	7,5	18,0	12,0	-	-
181 - 360 дней	9,8	-	10,6	3,5	-
свыше 360 дней	-	-	-	6,7	-
<b>Межбанковские кредиты в иностранной валюте</b>	<b>0,5</b>	<b>1,4</b>	<b>2,0</b>	<b>2,6</b>	<b>-</b>
до 1 дня	-	-	-	-	-
2 - 7 дней	0,5	1,4	2,0	1,3	-
8 - 14 дней	-	-	2,0	1,3	-
15 - 30 дней	-	-	-	-	-
31 - 60 дней	-	-	-	-	-
61 - 90 дней	-	-	-	-	-
91 - 180 дней	-	-	-	-	-
181 - 360 дней	-	-	-	4,0	-
свыше 360 дней	-	-	-	-	-

Источник: Коммерческие банки КР

Примечание: процентные ставки указаны без учета сделок с нерезидентами



**Таблица 15.**Платежный баланс Кыргызской Республики  
(млн долл. США)

	2014	2015	2016	2017	2018*
<b>Счет текущих операций</b>	<b>-1 269,4</b>	<b>-1 058,6</b>	<b>-792,0</b>	<b>-477,4</b>	<b>-701,8</b>
Товары и услуги	-3 138,0	-2 428,7	-2 340,0	-2 475,3	-2 914,6
Торговый баланс	-2 807,5	-2 240,8	-2 136,5	-2 383,3	-2 779,2
Экспорт (ФОБ) <sup>1</sup>	2 482,7	1 619,0	1 607,9	1 813,9	1 815,2
СНГ	1 480,6	711,5	638,5	771,7	837,3
Дальнее зарубежье	1 002,1	907,4	969,4	1 042,2	978,0
Импорт (ФОБ)	5 290,2	3 859,8	3 744,4	4 197,2	4 594,4
СНГ	2 580,4	2 078,7	1 638,8	1 940,7	1 867,8
Дальнее зарубежье	2 709,8	1 781,1	2 105,6	2 256,5	2 726,6
Баланс услуг	-330,5	-187,9	-203,5	-92,0	-135,5
Транспортные услуги	-450,4	-257,2	-239,4	-225,9	-280,0
Поездки	32,6	26,4	-28,6	136,2	145,3
Прочие услуги	107,2	62,9	84,5	17,6	19,3
Техническая помощь	-20,0	-20,0	-20,0	-20,0	-20,0
Доходы <sup>1</sup>	-307,1	-257,9	-355,6	-371,6	-208,1
Доходы по прямым инвестициям	-223,2	-191,0	-276,6	-295,9	-150,8
Доходы по портфельным инвестициям	0,0	0,0	0,0	0,0	0,0
Доходы по другим инвестициям	-60,6	-49,1	-62,7	-56,9	-43,3
Проценты по кредитам	-78,6	-66,5	-67,6	-76,2	-74,9
Прочие доходы по другим инвестициям	18,0	17,4	4,9	19,3	31,6
Оплата труда	-23,3	-18,7	-16,3	-18,8	-14,0
Текущие трансферты	2 175,8	1 628,1	1 903,6	2 369,5	2 420,9
Официальные трансферты	133,7	113,2	83,8	106,3	45,6
Частные трансферты	2 042,1	1 514,9	1 819,7	2 263,2	2 375,4
<b>Счет операций с капиталом и финансовых операций</b>	<b>617,8</b>	<b>804,8</b>	<b>717,1</b>	<b>481,0</b>	<b>557,8</b>
Счет операций с капиталом	65,8	79,1	112,6	133,8	339,4
Капитальные трансферты	65,8	79,1	112,6	133,8	339,4
Финансовый счет	552,0	725,7	604,5	347,2	218,3
Прямые инвестиции <sup>1</sup>	232,9	1 009,1	579,0	-78,1	48,3
Портфельные инвестиции	0,1	-129,0	-7,2	-24,9	-9,2
Финансовые деривативы	-0,5	5,3	6,3	2,8	-0,4
Другие инвестиции	319,6	-159,7	26,5	447,5	179,7
Активы ("-" увеличение)	-472,5	-410,2	-108,7	279,6	56,7
Коммерческие банки	-21,7	-157,1	92,1	-5,5	-3,7
Дебиторская задолженность	-184,0	-26,2	-174,3	211,0	-14,3
Счета предприятий за рубежом	-24,6	-201,3	-193,5	70,6	111,3
Прочие активы	-242,2	-25,6	167,0	3,5	-36,5
Обязательства ("+" увеличение)	792,1	250,5	135,2	167,9	123,0
Коммерческие банки	22,0	17,4	-33,7	-13,2	47,7
Кредиты	699,1	232,6	111,5	190,4	-91,5
Кредиты государственному сектору	442,6	260,5	256,8	228,9	-215,6
Кредиты частному сектору	256,5	-28,0	-145,4	-38,6	124,1
Кредиторская задолженность	71,0	0,6	57,4	-9,2	166,8
Прочие обязательства	0,0	0,0	0,0	0,0	0,0
<b>Ошибки и пропуски</b>	<b>413,6</b>	<b>212,4</b>	<b>413,4</b>	<b>143,6</b>	<b>139,2</b>
<b>Общий баланс</b>	<b>-238,0</b>	<b>-41,4</b>	<b>338,5</b>	<b>147,2</b>	<b>-4,8</b>
<b>Финансирование</b>	<b>238,0</b>	<b>41,4</b>	<b>-338,5</b>	<b>-147,2</b>	<b>4,8</b>

\* предварительные данные

Источник: НБКР, НСК КР, МФ КР и другие организации

<sup>1</sup> С учетом дополнительных оценок НБКР

**Таблица 16.**

Структура государственного и гарантированного государством внешнего долга Кыргызской Республики в разрезе кредиторов  
(млн долл. США)

	2014	2015	2016	2017	2018
<b>Государственный и гарантированный государством внешний долг (1+2+3):</b>	<b>3 437,1</b>	<b>3 601,1</b>	<b>3 742,7</b>	<b>4 089,8</b>	<b>3 825,7</b>
<b>1. Многосторонний долг:</b>	<b>1 558,9</b>	<b>1 531,3</b>	<b>1 523,8</b>	<b>1 650,3</b>	<b>1 615,1</b>
Всемирный банк	671,5	639,3	618,2	666,8	660,2
Азиатский банк развития	583,6	575,4	567,9	600,8	582,2
Международный валютный фонд	185,2	188,2	188,0	200,3	166,8
Исламский банк развития	59,0	59,5	64,6	77,0	79,9
Европейский банк реконструкции и развития	40,6	41,0	42,5	50,9	51,8
Международный фонд сельскохозяйственного развития	9,4	9,9	12,2	15,6	20,1
Северный фонд развития	5,2	4,6	4,3	4,7	4,3
ОПЕК	4,0	4,5	4,8	4,7	5,4
Евразийский банк развития	0,4	3,5	5,5	11,5	27,4
Европейский Союз	-	5,4	15,8	18,0	17,2
<b>2. Двусторонний долг:</b>	<b>1 878,2</b>	<b>2 069,7</b>	<b>2 219,0</b>	<b>2 439,6</b>	<b>2 210,6</b>
<b>2.1. страны СНГ:</b>	<b>300,0</b>	<b>300,0</b>	<b>270,0</b>	<b>240,0</b>	-
Россия	300,0	300,0	270,0	240,0	-
<b>2.2. другие:</b>	<b>1 578,2</b>	<b>1 769,7</b>	<b>1 949,0</b>	<b>2 199,6</b>	<b>2 210,6</b>
Китай	1 115,9	1 296,4	1 482,8	1 708,1	1 719,4
Япония	229,4	229,0	236,0	243,6	244,4
Германия	102,4	100,1	81,7	93,3	86,7
Корея	16,7	15,6	15,1	17,0	16,0
Кувейтский фонд	8,6	9,7	8,6	7,6	11,1
Турция	90,0	97,0	97,0	97,0	97,0
Франция	5,4	4,8	4,7	5,3	5,0
Дания	3,3	3,2	3,1	3,0	2,9
Саудовский фонд развития	3,9	7,4	11,2	15,5	17,7
ОАЭ	2,6	6,4	8,8	9,1	10,6
<b>3. Гарантированный государством внешний долг</b>	-	-	-	-	-

Источник: МФ КР

**Таблица 17.**

Сведения об уставном (акционерном) капитале коммерческих банков (на конец периода)  
(млн сомов)

Наименование банков	2014			2015			2016			2017			2018		
	а	б	в	а	б	в	а	б	в	а	б	в	а	б	в
	<b>Всего</b>	<b>11 199,6</b>	<b>11 170,9</b>	<b>3 999,2</b>	<b>16 188,4</b>	<b>16 088,4</b>	<b>6 885,7</b>	<b>19 047,2</b>	<b>18 977,2</b>	<b>8 349,0</b>	<b>22 621,8</b>	<b>21 893,8</b>	<b>10 906,0</b>	<b>24 103,6</b>	<b>23 500,8</b>
1 ОАО "Айыл Банк"	600,0	600,0	-	1 797,5	1 697,5	-	1 922,3	1 922,3	-	2 083,7	2 083,7	-	2 268,8	2 268,8	-
2 ОАО РК "АМАНБАНК"	600,0	600,0	0,1	680,0	680,0	0,1	750,0	680,0	0,1	853,4	725,4	0,1	1 002,5	799,6	0,1
3 ЗАО "Банк Азии"	299,7	271,0	210,5	335,6	335,6	260,8	400,0	400,0	310,8	500,0	400,0	310,8	620,0	620,0	543,1
4 ЗАО Банк "Бай-Тулум"	715,0	715,0	329,9	715,0	715,0	329,9	790,0	790,0	404,9	790,0	790,0	404,9	790,0	790,0	404,9
5 ОАО "БАКАЙ БАНК"	384,9	384,9	-	475,9	475,9	-	482,8	482,8	-	501,2	501,2	-	627,9	627,9	-
6 ЗАО "БТА Банк"	1 000,0	1 000,0	-	1 000,0	1 000,0	710,0	1 000,0	1 000,0	710,0	2 000,0	2 000,0	1 710,0	2 000,0	2 000,0	1 864,2
7 ЗАО "Демир Кыргыз Интернешлл Банк"	132,5	132,5	132,5	300,0	300,0	300,0	400,0	400,0	400,0	500,0	500,0	500,0	600,0	600,0	600,0
8 ОАО "Дос-Кредобанк"	304,4	304,4	-	304,4	304,4	-	404,4	404,4	-	522,5	522,5	-	623,0	623,0	-
9 ОАО "Евразийский Сберегательный Банк"	300,0	300,0	119,9	300,0	300,0	156,9	300,0	300,0	156,9	300,0	300,0	156,9	300,0	300,0	156,9
10 ОАО ИБ "Йсейк-Куль" <sup>1</sup>	271,0	271,0	0,3	-	-	-	-	-	-	-	-	-	-	-	-
11 ОАО "Капитал Банк"	310,1	310,1	-	382,6	382,6	-	432,9	432,9	-	522,9	522,9	-	616,4	616,4	-
12 ЗАО "Банк Компаньон" <sup>2</sup>	-	-	-	-	-	-	1 000,6	1 000,6	1 000,6	1 000,6	1 000,6	1 000,6	1 000,6	1 000,6	1 000,6
13 ЗАО «Кыргызско-Швейцарский Банк»	242,4	242,4	242,4	422,4	422,4	422,4	566,4	566,4	566,4	566,4	566,4	566,4	670,0	670,0	502,5
14 ЗАО "Кыргызский инвестиционно-кредитный банк"	1 030,5	1 030,5	927,5	1 328,2	1 328,2	1 195,4	1 211,5	1 211,5	1 090,4	1 204,7	1 204,7	1 084,2	1 222,4	1 222,4	1 100,1
15 ОАО "Кыргызкоммерцбанк" <sup>3</sup>	153,5	153,5	147,0	300,0	300,0	0,1	400,0	400,0	0,1	1 000,0	1 000,0	529,2	1 000,0	1 000,0	529,2
16 ОАО "Коммерческий банк КЫРГЫЗСТАН"	782,0	782,0	-	921,3	921,3	-	1 080,8	1 080,8	-	1 126,4	1 126,4	-	1 301,7	1 301,7	-
17 ЗАО "Манас Банк" <sup>4</sup>	377,7	377,7	377,7	-	-	-	-	-	-	-	-	-	-	-	-
18 ОАО "Олгимта Банк"	700,0	700,0	680,0	700,0	700,0	680,0	1 050,0	1 050,0	1 020,0	1 050,0	1 050,0	1 020,0	1 050,0	1 050,0	1 020,0
19 ОАО "Росинбанк"	40,9	40,9	36,8	647,2	647,2	582,5	647,2	647,2	356,4	1 082,2	782,2	402,6	1 082,2	782,2	78,1
20 ОАО "РСК Банк"	1 244,0	1 244,0	-	1 741,0	1 741,0	-	1 846,0	1 846,0	-	1 926,3	1 926,3	-	2 011,2	2 011,2	-
21 ЗАО АКБ "Толубай"	268,0	268,0	4,4	322,0	322,0	5,2	412,0	412,0	6,3	500,0	500,0	7,4	600,0	500,0	7,4
22 ОАО "ФинансКредитБанк КАБ"	300,0	300,0	54,5	300,0	300,0	54,5	550,0	550,0	-	750,0	550,0	-	710,0	710,0	-
23 ЗАО "Финка Банк" <sup>5</sup>	-	-	-	1 353,8	1 353,8	1 353,8	1 353,8	1 353,8	1 353,8	1 474,8	1 474,8	1 474,8	1 474,8	1 474,8	1 474,8
24 ОАО "Халык Банк Кыргызстан"	534,2	534,2	534,2	534,2	534,2	534,2	534,2	534,2	534,2	600,0	600,0	600,0	600,0	600,0	600,0
25 ОАО "Чанг Ан Банк" <sup>6</sup>	-	-	-	600,0	600,0	-	600,0	600,0	-	600,0	600,0	-	600,0	600,0	600,0
26 ЗАО "ЭкоИсламБанк"	407,4	407,4	-	427,3	427,3	-	512,3	512,3	38,3	666,8	666,8	38,3	732,3	732,3	38,3
27 Бишкекский филиал Национального банка Пакистана	201,5	201,5	201,5	300,0	300,0	300,0	400,0	400,0	400,0	500,0	500,0	500,0	600,0	600,0	600,0

Источник: Коммерческие банки КР

Примечание: а - объявленный уставный капитал, б - оплаченный уставный капитал, в - в том числе, иностранный капитал

<sup>1</sup> С 3 июня 2015 года отозвана банковская лицензия

<sup>2</sup> В результате преобразования ЗАО МФК «Финансовая группа Компаньон» создан банк ЗАО "Банк Компаньон", которому 12 января 2016 года выданы лицензии на право проведения банковских операций

в национальной и иностранной валютах

<sup>3</sup> С 17 июня 2015 года ОАО «Казкоммерцбанк Кыргызстан» переименовано в ОАО «Кыргызкоммерцбанк»

<sup>4</sup> С 23 июня 2015 года отозвана банковская лицензия

<sup>5</sup> В результате преобразования ЗАО «Микрокредитная компания «Финка» создан банк ЗАО «ФИНКА Банк», которому 03 марта 2015 года выданы лицензии на право проведения банковских операций

в национальной и иностранной валютах

<sup>6</sup> 07 октября 2015 года ОАО «Инвестиционный Банк «Чанг Ан» выданы лицензии на право проведения банковских операций в национальной и иностранной валютах

**Таблица 18.**Сводный регулятивный отчет коммерческих банков Кыргызской Республики  
(млн сомов)

	2014	2015	2016	2017	2018*
<b>АКТИВЫ</b>					
Денежные средства	11 482,9	10 748,1	13 289,3	13 092,9	15 457,7
Корреспондентский счет в НБКР	7 935,4	9 852,1	12 303,3	11 464,4	13 895,5
Корреспондентские счета в других банках	12 923,6	26 991,2	15 960,5	15 464,1	14 026,4
Депозиты в других банках	3 975,7	9 719,1	7 571,3	10 136,0	10 500,3
Портфель ценных бумаг	6 444,5	7 710,7	13 044,9	17 690,6	21 666,5
Ценные бумаги, купленные по соглашению репо	209,1	325,3	15,1	400,0	404,2
"Чистые" кредиты и финансовая аренда	78 524,0	90 804,2	87 108,1	101 352,3	119 633,7
Кредиты и финансовая аренда финансово-кредитным организациям <sup>1</sup>	3 779,4	3 179,8	1 245,3	1 128,0	1 148,6
Кредиты и финансовая аренда клиентам <sup>2</sup>	78 756,3	93 953,5	93 499,0	108 325,0	127 882,1
(минус) Специальный РППУ по кредитам и финансовой аренде	-4 011,8	-6 329,1	-7 636,2	-8 100,7	-9 397,0
Основные средства	6 546,6	7 684,8	9 172,7	10 603,2	12 001,9
Инвестиции и финансовое участие	208,9	228,0	291,6	342,8	357,8
Другие активы	9 370,4	13 964,5	19 421,5	17 464,8	14 037,9
<b>ВСЕГО: АКТИВЫ</b>	<b>137 621,0</b>	<b>178 028,2</b>	<b>178 178,3</b>	<b>198 011,0</b>	<b>221 981,9</b>
<b>ОБЯЗАТЕЛЬСТВА</b>					
Обязательства перед НБКР	3 735,1	4 686,8	5 515,0	5 549,4	7 764,2
Расчетные счета и депозиты банков	3 611,5	7 068,1	2 216,1	1 301,0	1 896,0
Банков-резидентов	423,2	3 300,6	382,1	317,4	311,1
Банков-нерезидентов	3 188,4	3 767,4	1 834,0	983,6	1 584,9
Расчетные счета	24 941,3	29 233,5	34 522,2	39 003,2	40 745,3
Расчетные счета финансово-кредитных организаций	1 233,5	841,8	687,7	521,7	667,7
Расчетные счета клиентов <sup>3</sup>	23 707,8	28 391,7	33 834,5	38 481,5	40 077,6
Депозиты до востребования	16 115,8	21 805,7	24 574,6	30 205,8	32 234,5
Депозиты до востребования финансово-кредитных организаций	1 384,3	719,7	368,0	199,2	178,9
Депозиты до востребования клиентов <sup>3</sup>	14 731,5	21 086,0	24 206,6	30 006,5	32 055,6
Срочные депозиты	31 059,8	38 315,3	34 865,1	39 084,3	45 567,8
Срочные депозиты финансово-кредитных организаций	1 880,8	889,5	665,4	556,8	636,3
Срочные депозиты клиентов <sup>3</sup>	29 178,9	37 425,8	34 199,7	38 527,5	44 931,5
Депозиты нерезидентов <sup>4</sup>	4 165,0	6 415,1	5 862,0	7 079,7	9 746,3
Депозиты Правительства	6 252,8	7 108,1	7 255,3	6 224,0	4 824,1
Кредиты Правительства	1 504,7	1 943,6	2 600,1	3 445,8	3 858,0
Ценные бумаги, проданные по соглашению репо	209,1	325,3	15,1	400,0	404,2
Кредиты полученные	12 374,4	21 630,7	19 325,0	19 905,5	22 819,9
Другие обязательства	12 821,1	13 412,4	12 811,5	13 582,9	16 733,5
<b>ВСЕГО: ОБЯЗАТЕЛЬСТВА</b>	<b>116 790,6</b>	<b>151 944,6</b>	<b>149 562,1</b>	<b>165 781,6</b>	<b>186 593,8</b>
<b>КАПИТАЛ</b>					
Акционерный капитал	11 642,4	16 132,1	19 189,5	21 760,5	23 748,0
Резервы для будущих потребностей банка	1 027,2	723,6	597,9	631,2	811,4
Нераспределенная прибыль прошлых лет	5 664,3	7 173,9	7 171,3	7 083,6	6 883,0
Прибыль/убыток текущего года	1 910,2	1 531,4	890,9	2 138,4	3 016,1
Счета переоценки	586,4	522,5	766,6	615,8	929,6
<b>ВСЕГО: КАПИТАЛ</b>	<b>20 830,5</b>	<b>26 083,6</b>	<b>28 616,1</b>	<b>32 229,4</b>	<b>35 388,2</b>
<b>ВСЕГО: ОБЯЗАТЕЛЬСТВА И КАПИТАЛ</b>	<b>137 621,0</b>	<b>178 028,2</b>	<b>178 178,3</b>	<b>198 011,0</b>	<b>221 981,9</b>

\* - предварительные данные

Источник: Коммерческие банки КР

<sup>1</sup> включают кредиты банкам и другим финансово-кредитным организациям резидентам и нерезидентам<sup>2</sup> включают кредиты юридическим и физическим лицам резидентам и нерезидентам<sup>3</sup> включают счета юридических и физических лиц<sup>4</sup> включают счета финансово-кредитных организаций, юридических и физических лиц

**Таблица 19.**

Сведения о головных учреждениях и филиалах коммерческих банков на конец 2018 года

Банк	Местонахождение главного учреждения	Всего филиалов	г. Бишкек	Баткен- ская обл.	Джалал- Абадская обл.	Иссык- Кульская обл.	Нарынская обл.	Ошская обл.	Таласская обл.	Чуйская обл.
<b>Всего филиалов</b>		<b>321</b>	<b>70</b>	<b>25</b>	<b>49</b>	<b>40</b>	<b>20</b>	<b>59</b>	<b>17</b>	<b>41</b>
<b>Филиалы банков-резидентов</b>										
1 ОАО "Айыл Банк"	г. Бишкек	33	4	4	6	3	2	7	2	5
2 ОАО РК "АМАНБАНК"	г. Бишкек	13	2	-	1	2	-	5	1	2
3 ЗАО "Банк Азии"	г. Бишкек	9	3	-	1	2	-	1	-	2
4 ЗАО Банк "Бай-Тулум"	г. Бишкек	7	1	1	1	1	1	1	1	-
5 ОАО "БАКАЙ БАНК"	г. Бишкек	9	1	1	1	1	1	1	1	2
6 ЗАО "БТА Банк"	г. Бишкек	15	3	1	2	3	-	4	-	2
7 ЗАО "Демир Кыргыз Интернэшнл Банк"	г. Бишкек	14	7	1	1	1	1	2	1	-
8 ОАО "Дос-Кредобанк"	г. Бишкек	9	2	-	1	2	1	1	-	2
9 ОАО "Евразийский Сберегательный Банк"	г. Бишкек	3	1	-	1	-	-	1	-	-
10 ОАО "Капитал Банк"	г. Бишкек	5	-	1	1	1	-	2	-	-
11 ЗАО "Банк Компаньон"	г. Бишкек	17	3	2	4	2	2	2	1	1
12 ЗАО "Кыргызско-Швейцарский Банк"	г. Бишкек	-	-	-	-	-	-	-	-	-
13 ЗАО "Кыргызский Инвестиционно-Кредитный Банк"	г. Бишкек	17	6	1	2	1	1	3	1	2
14 ОАО "Кыргызкоммерцбанк"	г. Бишкек	3	2	-	-	-	-	1	-	-
15 ОАО "Коммерческий банк КЫРГЫЗСТАН"	г. Бишкек	36	8	2	7	4	3	6	1	5
16 ОАО "Оптима Банк"	г. Бишкек	18	7	1	1	3	-	2	1	3
17 ОАО "Росинбанк"	г. Бишкек	13	6	1	1	2	-	1	1	1
18 ОАО "РСК Банк"	г. Бишкек	51	3	5	10	7	5	9	4	8
19 ЗАО АКБ "Толубай"	г. Бишкек	2	2	-	-	-	-	-	-	-
20 ОАО "ФинансКредитБанк КАБ"	г. Бишкек	6	-	-	1	1	1	2	-	1
21 ЗАО "ФИНКА Банк"	г. Бишкек	24	3	3	5	2	2	4	2	3
22 ОАО "Халык Банк Кыргызстан"	г. Бишкек	9	4	-	1	1	-	2	-	1
23 ОАО "Чанг Ан Банк"	г. Бишкек	-	-	-	-	-	-	-	-	-
24 ЗАО "ЭкоИсламикБанк"	г. Бишкек	8	2	1	1	1	-	2	-	1
<b>Филиалы банков-нерезидентов</b>										
25 Бишкекский филиал Национального банка Пакистана <sup>1</sup>	г. Карачи	-	-	-	-	-	-	-	-	-

Источники: Реестр выданных банковских лицензий и Реестр филиалов банков, ведущихся в НБКР

<sup>1</sup>Филиал банка-нерезидента, занесен в "Реестр выданных банковских лицензий" 24 апреля 2000 года, с правом проведения банковских операций

**Таблица 20.**

Структура кассовых оборотов коммерческих банков и возвратность денег в 2018 году  
(млрд сомов)

	Поступления					Выдачи					Отклонение (+/-) (9-4)	Возвратность (%) (4/9)		
	налогов, пошлин и сборов		от продажи иностранной валюты		Итого	Казначейству на выплату заработной платы		на выплату пенсий и пособий		на покупку иностран- ной валюты			на прочие расходы	Итого
	1	2	3	4		5	6	7	8					
<b>Всего по Кыргызской Республике</b>	<b>49,6</b>	<b>124,8</b>	<b>1 524,8</b>	<b>1 699,2</b>	<b>5,3</b>	<b>8,7</b>	<b>181,4</b>	<b>1 511,0</b>	<b>1 706,4</b>	<b>7,2</b>	<b>99,6</b>			
г. Бишкек	9,1	89,5	718,4	817,0	1,8	1,8	88,5	707,2	799,3	(17,7)	102,2			
Баткенская область	1,1	2,5	71,3	74,9	0,9	1,9	12,9	59,1	74,8	(0,1)	100,1			
Джалал-Абадская область	1,1	5,9	168,9	175,9	0,3	3,1	22,8	159,8	186,0	10,1	94,6			
Иссык-Кульская область	0,8	2,4	86,2	89,4	0,4	0,2	5,8	87,1	93,5	4,1	95,6			
Нарынская область	0,3	0,4	38,8	39,5	0,3	0,8	0,9	41,0	43,0	3,5	91,9			
г. Ош	3,4	14,4	201,5	219,3	0,3	0,3	26,7	194,5	221,8	2,5	98,9			
Ошская область	4,7	3,8	80,0	88,5	0,7	0,3	11,8	75,3	88,1	(0,4)	100,5			
Таласская область	0,3	0,8	35,9	37,0	0,2	0,2	1,9	40,1	42,4	5,4	87,3			
Чуйская область	28,8	5,1	123,8	157,7	0,4	0,1	10,1	146,9	157,5	-0,2	100,1			

Источник: Коммерческие банки КР

**Таблица 21.** Структура платежей в гроссовой системе

	2014		2015		2016		2017		2018	
	Объем, млн сомов	Кол-во	Объем, млн сомов	Кол-во	Объем, млн сомов	Кол-во	Объем, млн сомов	Кол-во	Объем, млн сомов	Кол-во
платежи до 1 тыс сомов	7	16 300	10	20 399	9	19 360	11	22 708	14	28 315
от 1 тыс до 100 тыс сомов	2 947	116 444	4 022	155 027	4 149	157 127	4 479	167 625	5 416	204 405
от 100 тыс до 1 млн сомов	25 106	59 885	31 044	76 502	31 570	77 611	39 660	90 980	41 058	100 964
от 1 млн до 10 млн сомов	162 910	54 235	178 151	59 272	186 365	64 140	231 140	79 715	252 220	89 762
от 10 млн до 100 млн сомов	398 924	12 726	482 706	14 664	485 813	14 009	460 744	13 828	534 896	15 753
платежи более 100 млн сомов	821 947	2 900	1 050 286	3 571	4 376 054	6 474	4 015 959	5 850	2 186 516	5 041
<b>Всего</b>	<b>1 411 841</b>	<b>262 490</b>	<b>1 746 219</b>	<b>329 435</b>	<b>5 083 960</b>	<b>338 721</b>	<b>4 751 993</b>	<b>380 706</b>	<b>3 020 120</b>	<b>444 240</b>

Источник: Гроссовая система расчетов в режиме реального времени

**Таблица 22.** Объем и количество клиринговых платежей в разрезе по областям

	2014		2015		2016		2017		2018	
	Объем, млн сомов	Кол-во платежей	Объем, млн сомов	Кол-во платежей	Объем, млн сомов	Кол-во платежей	Объем, млн сомов	Кол-во платежей	Объем, млн сомов	Кол-во платежей
г. Бишкек и Чуйская область	70 620	2 435 059	72 514	2 208 200	87 302	2 465 931	158 177	5 228 672	171 797	5 804 659
Баткенская область	4 195	120 649	4 206	202 667	4 965	232 242	2 920	467 413	3 390	540 457
Джалал-Абадская область	6 853	191 453	6 618	200 343	7 503	280 840	4 806	672 091	5 234	750 457
Иссык-Кульская область	5 564	201 049	5 500	184 411	6 222	197 542	4 080	413 574	4 070	488 102
Нарынская область	3 151	69 662	2 486	55 923	2 964	68 752	1 252	205 052	1 305	230 028
г. Ош и Ошская область	9 042	306 371	8 937	328 148	11 588	426 333	13 180	1 139 616	13 684	1 259 739
Таласская область	2 154	77 444	2 220	90 760	2 226	98 823	1 111	204 600	1 298	207 111
<b>Всего</b>	<b>101 579</b>	<b>3 401 687</b>	<b>102 481</b>	<b>3 270 452</b>	<b>122 770</b>	<b>3 770 463</b>	<b>185 526</b>	<b>8 331 018</b>	<b>200 778</b>	<b>9 280 553</b>

Источник: Система пакетного клиринга

**Таблица 23.** Сведения об операциях с платежными картами в торгово-сервисных предприятиях

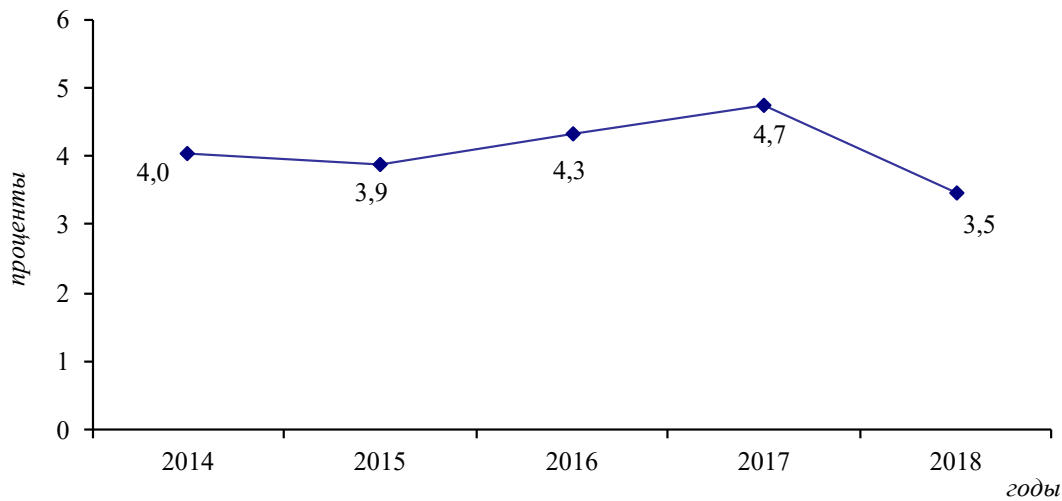
Вид карт	2014		2015		2016		2017		2018	
	Кол-во транзакций	Объем, тыс. сомов	Кол-во транзакций	Объем, тыс. сомов	Кол-во транзакций	Объем, тыс. сомов	Кол-во транзакций	Объем, тыс. сомов	Кол-во транзакций	Объем, тыс. сомов
Элкарт	70 562	51 057	125 013	129 504	200 231	178 248	773 582	942 533	1 666 556	1 496 388
Элкарт-UPI	-	-	-	-	4 680	5 606	8 711	14 587	28 994	18 743
Золотая Корона (Алай-Кард)	361 468	70 047	488 825	109 513	476 069	133 956	311 177	127 262	107 845	214 657
Visa	975 746	2 529 638	1 341 213	3 097 967	1 841 129	3 964 267	2 668 500	5 928 123	8 238 457	4 392 914
Master Card	19 870	229 595	44 098	340 141	79 643	413 775	133 885	508 276	797 780	274 313
American Express	2 128	64 683	2 003	72 513	1 895	60 536	2 607	58 375	65 530	3 367
UnionPay	356	3 973	3 772	7 546	12 667	11 741	7 650	9 371	102 016	5 408

Источник: Коммерческие банки КР



**График 1.**

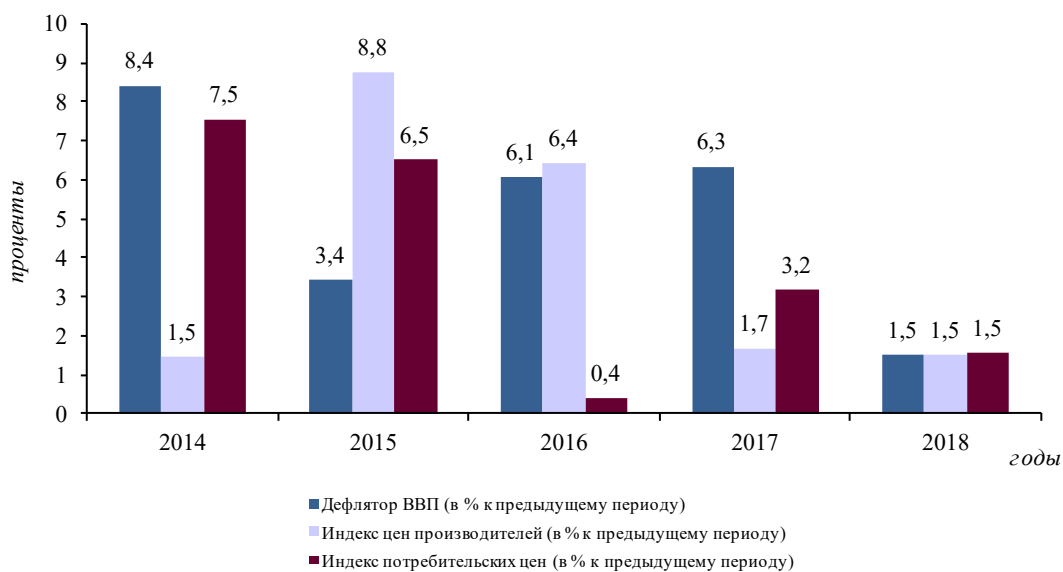
Темпы прироста реального валового внутреннего продукта



Источник: НСК КР

**График 2.**

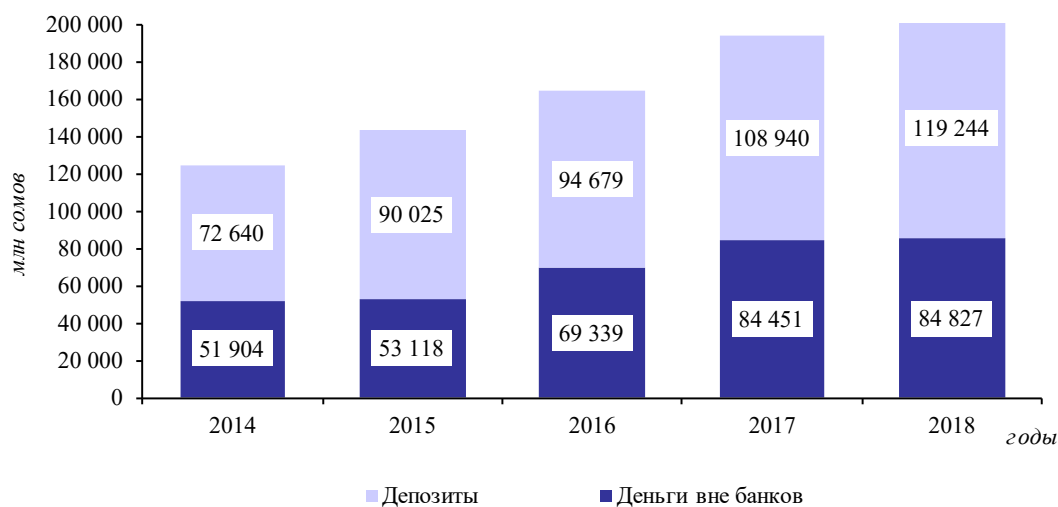
Темпы прироста потребительских цен и цен производителей



Источник: НСК КР

**График 3.**

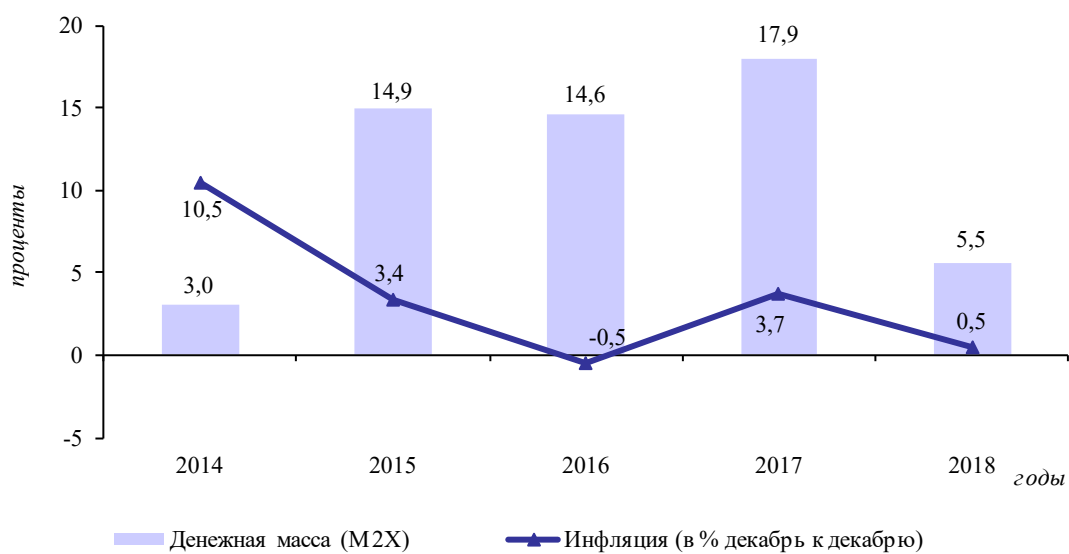
Структура денежной массы M2X



Источник: НБКР

**График 4.**

Темпы прироста денежной массы и инфляция



Источник: НБКР, НСК КР

**График 5.**

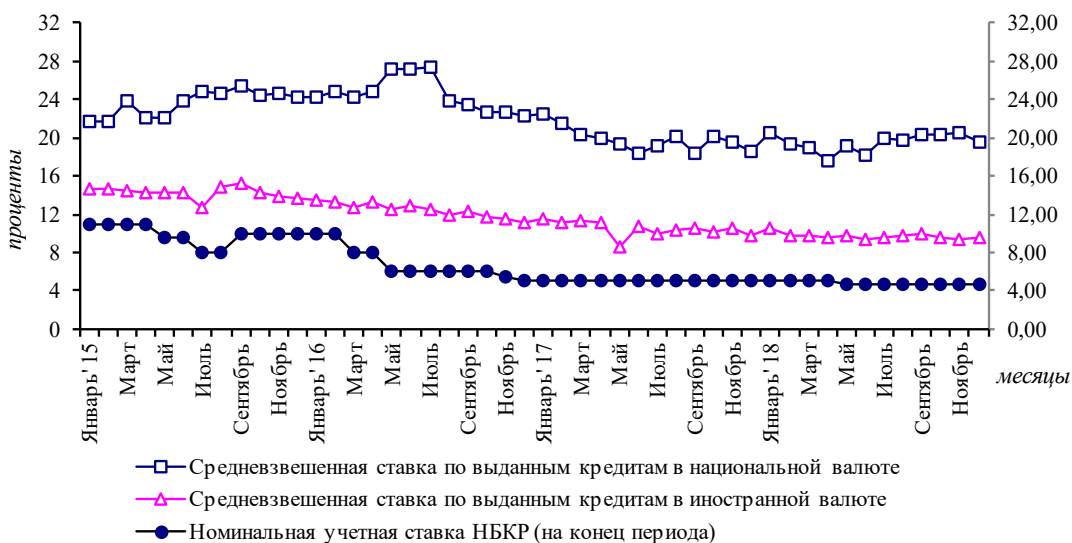
Структура депозитной базы коммерческих банков (на конец периода)



Источник: Коммерческие банки КР

**График 6.**

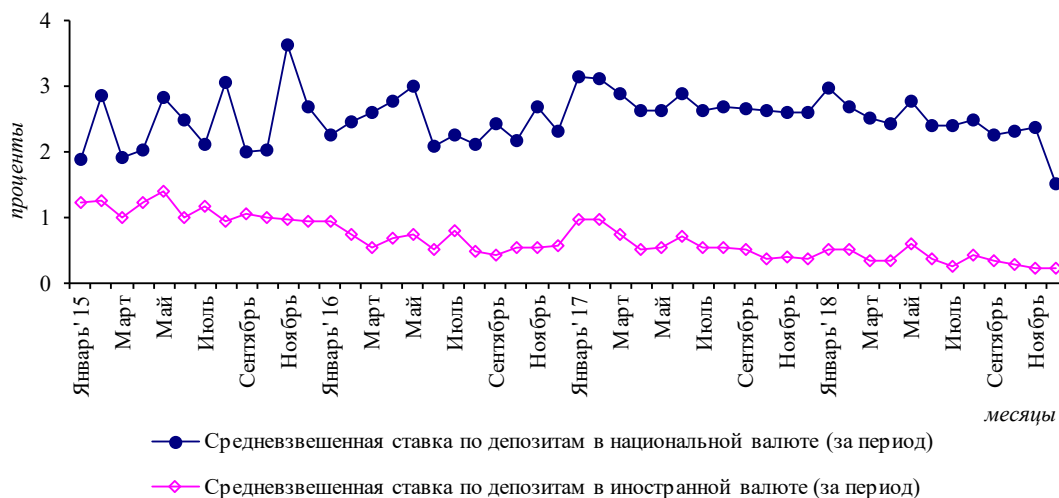
Процентные ставки по кредитам, выданным коммерческими банками, и учетная ставка Национального банка Кыргызской Республики



Источник: НБКР, коммерческие банки КР

**График 7.**

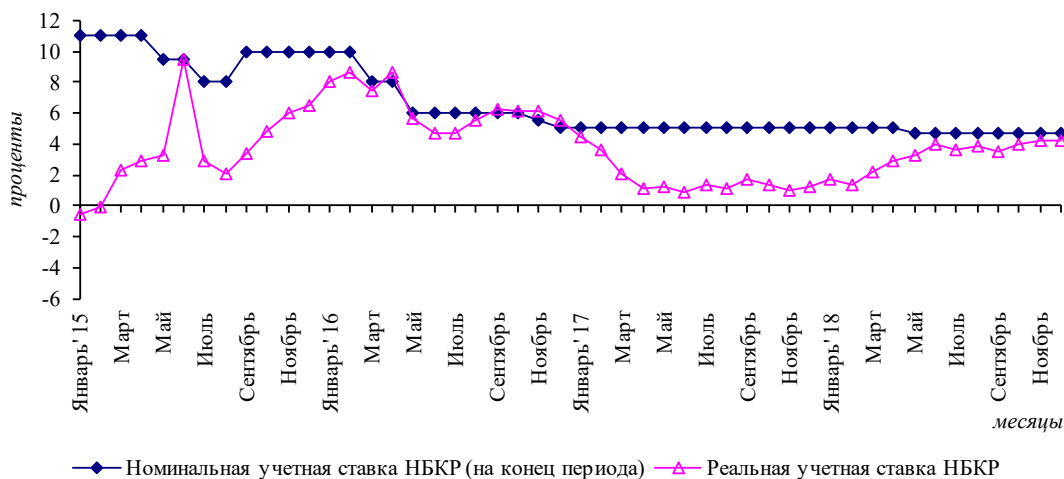
Процентные ставки по депозитам коммерческих банков



Источник: НБКР, коммерческие банки КР

**График 8.**

Динамика номинальной и реальной учетной ставки

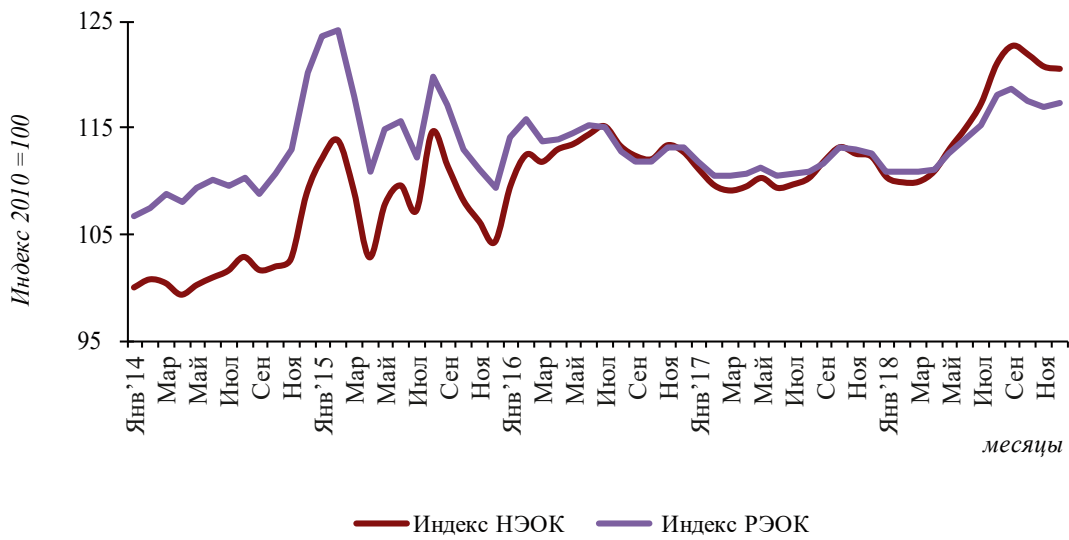


Источник: НБКР

Примечание: для расчета реальной процентной ставки применялась формула  $r = (i - p) / (p + 100) * 100$ , где  $i$  - номинальная процентная ставка,  $r$  - реальная процентная ставка,  $p$  - годовой темп инфляции

**График 9.**

Индексы номинального и реального эффективных обменных курсов



\* По данным НБКР

**Регулярные издания и другие информационные инструменты Национального банка Кыргызской Республики**

№	Наименование <sup>1</sup>	Язык издания	Периодичность	Содержание	Рассылка
1.	Бюллетень Национального банка Кыргызской Республики	на государственном, официальном, английском языках	ежемесячно	Статистические сведения по основным макроэкономическим и финансовым показателям. При подготовке бюллетеня используются материалы Национального статистического комитета Кыргызской Республики, Министерства финансов Кыргызской Республики, коммерческих банков, Государственной службы регулирования и надзора за финансовым рынком при Правительстве Кыргызской Республики и данные Национального банка Кыргызской Республики.	Электронная версия публикуется на официальном интернет-сайте Национального банка.
2.	Годовой отчет Национального банка Кыргызской Республики	на государственном, официальном, английском языках	ежегодно	Отчет Национального банка о работе за год содержит оценку изменений в реальном секторе экономики, финансовом и внешнем секторах, описание решений и действий Национального банка в денежно-кредитной сфере относительно банковской и платежной систем; включает финансовую отчетность и общие сведения о Национальном банке, а также статистические приложения.	Жогорку Кенеш Кыргызской Республики, Аппарат Президента Кыргызской Республики, Аппарат Правительства Кыргызской Республики, Верховный суд Кыргызской Республики, Министерство и ведомства, коммерческие банки, библиотеки Кыргызской Республики, центральные банки стран СНГ, интеграционные институты, представительства международных организаций и посольства стран, аккредитованные в Кыргызской Республике. Электронная версия публикуется на официальном интернет-сайте Национального банка.

<sup>1</sup> Наименование изданий приведено в алфавитном порядке

3.	Нормативные акты Национального банка Кыргызской Республики	на государственном, официальном языках	ежемесячно	Положения, инструкции и другие нормативные акты, принимаемые Национальным банком.	Жогорку Кенеш Кыргызской Республики, Аппарат Президента Кыргызской Республики, Аппарат Правительства Кыргызской Республики, коммерческие банки, финансово-кредитные организации, суды Кыргызской Республики, министерства и ведомства, библиотеки Кыргызской Республики. Электронная версия публикуется на официальном интернет-сайте Национального банка.
4.	Отчет о денежно-кредитной политике	на государственном, официальном, английском языках	ежеквартально	Целью Отчета является информирование общественности о решениях Национального банка в области денежно-кредитной политики, основанных на анализе и прогнозе основных факторов инфляции и оценках развития экономической ситуации во внешней и внутренней среде Кыргызской Республики.	Электронная версия публикуется на официальном интернет-сайте Национального банка.
5.	Отчет о стабильности финансового сектора Кыргызской Республики	на государственном, официальном, английском языках	два раза в год	Целью Отчета является информирование общественности об общей оценке стабильности и устойчивости финансовой системы Кыргызской Республики.	Жогорку Кенеш Кыргызской Республики, Аппарат Президента Кыргызской Республики, Аппарат Правительства Кыргызской Республики, министерства и ведомства. Электронная версия публикуется на официальном интернет-сайте Национального банка.
6.	Платежный баланс Кыргызской Республики	на государственном, официальном, английском языках	ежеквартально	Издание отражает последние тенденции в развитии внешнего сектора и содержит статистические данные по платежному балансу, внешней торговле, международным резервам, внешнему долгу и международной инвестиционной позиции, а также метадаанные и информационную базу составления платежного баланса.	Жогорку Кенеш Кыргызской Республики, Аппарат Президента Кыргызской Республики, Аппарат Правительства Кыргызской Республики, министерства и ведомства. Электронная версия публикуется на официальном интернет-сайте Национального банка.



7.	<p>Официальный интернет-сайт Национального банка <a href="http://www.nbkg.kg">www.nbkg.kg</a></p>	<p>на государственном, официальном, английском языках</p>	<p>обновляется в режиме реального времени</p>	<p>Информация о деятельности Национального банка, включая:</p> <ul style="list-style-type: none"> <li>– банковское законодательство;</li> <li>– нормативные правовые акты Национального банка, регулирующие денежно-кредитную политику, деятельность коммерческих банков и других ФКО, по организации платежной системы и налично-денежного оборота;</li> <li>– проекты документов, выносимые на обсуждение;</li> <li>– регулярно обновляемый список коммерческих банков и НФКО, лицензируемых Национальным банком;</li> <li>– документы о порядке создания ФКО;</li> <li>– сведения о тарифах на услуги, предоставляемые коммерческими банками, список систем денежных переводов, прошедших регистрацию в Национальном банке;</li> <li>– оперативные сведения по официальным курсам валют, учетной ставке Национального банка, о ставках по кредитам и депозитам «овернайт» и сведения об операциях с участием Национального банка, а также по средневзвешенной процентной ставке по кредитам коммерческих банков и ФКО в разрезе по отраслям;</li> <li>– блок новостей.</li> </ul> <p>На интернет-сайте также размещаются:</p> <ul style="list-style-type: none"> <li>– обзорные материалы по системе коммерческих банков и небанковскому финансовому сектору;</li> <li>– статистические данные по монетарному обзору, внешнеэкономическим показателям, платежному балансу, международным резервам, внешнему долгу и международной инвестиционной позиции страны;</li> </ul>	<p>Открытый доступ к информации.</p>
----	---	---	---	--	--------------------------------------

				<ul style="list-style-type: none"> <li>– сведения по истории национальной валюты;</li> <li>– информационно-аналитические материалы и интернет-версии официальных изданий Национального банка;</li> <li>– специальный раздел «Информация для потребителей финансовых услуг», включающий выдержки из НПА о требованиях, предъявляемых к финансово-кредитным организациям и направленным на защиту прав потребителей финансовых и платежных услуг, а также памятки держателю электронной карточки, заемщику, вкладчику и памятку при осуществлении операций с иностранной валютой.</li> </ul> <p>Отдельные разделы посвящены:</p> <ul style="list-style-type: none"> <li>– вопросам противодействия коррупции с указанием номера «горячей линии»;</li> <li>– вакансиям, закупкам, продажам и другим конкурсам, проводимым Национальным банком.</li> </ul>	
8.	Интернет-сайт Национального банка по финансовой грамотности <a href="http://www.finsabat.kg">www.finsabat.kg</a>	на государственном, официальном языках	обновляется в режиме реального времени	<p>Информация по финансовой грамотности, включая:</p> <ul style="list-style-type: none"> <li>– материалы для потребителей финансовых услуг о деньгах, кредитах, вкладах, платежных услугах;</li> <li>– раздел «Законодательство»;</li> <li>– раздел «СМИ» об опубликованных материалах по финансовой грамотности в средствах массовой информации;</li> <li>– исламское финансирование;</li> <li>– специальный раздел «Детям о деньгах»</li> <li>– видеоролики, исследования и учебники по финансовой грамотности;</li> <li>– новости о мероприятиях по финансовой грамотности;</li> <li>– кредитный калькулятор.</li> </ul>	Открытый доступ к информации

9.	Радиопередача «Улуттук банк билдирет»	на государственном, официальном языках	два раза в неделю	Освещение основных событий в деятельности Национального банка в формате интервью специалистов банка по актуальным вопросам денежно-кредитной политики, банковской и платежной систем, банковского законодательства и другим вопросам.	Транслируется радиостанцией «Биринчи радио» ОТРК.
10.	Телепередача «Нацбанк разъясняет»	на государственном, официальном языках	1-2 раза в квартал	Освещение основных событий в деятельности Национального банка в формате интервью специалистов банка по актуальным вопросам денежно-кредитной политики, банковской и платежной систем, банковского законодательства и другим вопросам.	Транслируется на телеканале «Ала-Тоо 24».
11.	Рубрика «Курсы валют»	на государственном, официальном языках	Ежедневно (кроме выходных)	Графическая информация об официальных курсах валют и цен на мерные золотые слитки.	Транслируется на телеканале «Ала-Тоо 24».
12.	Радиопередача «Эколикбез»	на государственном языке	два раза в месяц	Освещение информации о деятельности Национального банка, денежно-кредитной политике, банковской и платежной системах, банковского законодательства, финансовой грамотности и другим вопросам в формате интервью в прямом эфире при участии сотрудников Национального банка.	Транслируется радиостанцией «Марал FM».

### Список сокращений

АБР (ADB)	Азиатский банк развития (Asian Development Bank)
АЗД	Агентство по защите депозитов
АО	акционерное общество
ВБ (WB)	Всемирный банк (World Bank)
ВВП	валовой внутренний продукт
ВДС	валовая добавочная стоимость
ГКВ	государственный казначейский вексель
ГКО	государственная казначейская облигация
ГКЭД	Государственный классификатор видов экономической деятельности
ГСРРВ	Гроссовая система расчетов в режиме реального времени
ГЦБ	государственные ценные бумаги
ДКП	денежно-кредитная политика
ЕАЭС	Евразийский экономический союз
ЕАГ	Евразийская группа по противодействию легализации преступных доходов и финансированию терроризма
ЕБРР (EBRD)	Европейский банк реконструкции и развития (European Bank for Reconstruction and Development)
ЕврАзЭС	Евразийское экономическое сообщество
ЕСЦ(Н)Б	Евразийский совет центральных (национальных) банков
ЕЭК	Евразийская экономическая комиссия
ЗАО	закрытое акционерное общество
ИБР (IDB)	Исламский банк развития (Islamic Development Bank)
КДКР	Комитет денежно-кредитного регулирования
КНР	Китайская Народная Республика
КО	казначейское обязательство
КР	Кыргызская Республика
КС	кредитный союз
КСВП	Консультационный совет по валютной политике
МБКР	Межбанковский рынок кредитных ресурсов
МВФ (IMF)	Международный валютный фонд (International Monetary Fund)
МГБ	Межгосударственный банк
МКА	микrokредитное агентство
МКК	микrokредитная компания
МПЦ	Межбанковский процессинговый центр
МСФО (IFRS)	Международные стандарты финансовой отчетности (International Financial Reporting Standards)
МФК	микрофинансовая компания
МФ КР	Министерство финансов Кыргызской Республики
МФО	микрофинансовая организация
МЭФП	Меморандум по экономической и финансовой политике
НБКР	Национальный банк Кыргызской Республики

НДС	налог на добавленную стоимость
НПА	нормативные правовые акты
НСК	Национальный статистический комитет
НФКО	небанковская финансово-кредитная организация
НЭОК	номинальный эффективный обменный курс
ОАО	Открытое акционерное общество
ОАЭ	Объединенные Арабские Эмираты
ООО	общество с ограниченной ответственностью
ОПЕК (ОПЕС)	Организация стран-экспортеров нефти (Organization of the Petroleum Exporting Countries)
ОРТ	обязательное резервное требование
ОсОО	общество с ограниченной ответственностью
ОТРК	Общественная телерадиовещательная корпорация
ОЮЛ	объединение юридических лиц
ПФТД/ЛПД	Противодействие финансированию террористической деятельности и легализации (отмыванию) преступных доходов
ПРБО	Периодический регулятивный банковский отчет
ПРО	Периодический регулятивный отчет
РКФР	Российско-Кыргызский Фонд развития
РОН	риск-ориентированный надзор
РППУ	резерв на покрытие потенциальных потерь и убытков по кредитам
РЭОК	реальный эффективный обменный курс
СВИФТ (SWIFT)	Международная межбанковская система передачи информации и совершения платежей (Society for Worldwide Interbank Financial Telecommunications)
СИФ	цена на границе страны-импортера (cost, insurance, freight)
СМИ	средства массовой информации
СНГ	Содружество Независимых Государств
СПЗ (SDR)	Специальные Права Заимствования (Special Drawing Rights)
СПК	Система пакетного клиринга
СФКО	специализированная финансово-кредитная организация
США	Соединенные Штаты Америки
ТОО	товарищество с ограниченной ответственностью
ТРК	торгово-рыночный комплекс
ФККС	Финансовая компания кредитных союзов
ФКО	финансово-кредитная организация
ФОБ	цена на границе страны-экспортера (Free on Board)
ЦК МФ КР	Центральное казначейство МФ КР
ШОС	Шанхайская организация сотрудничества
ECF	Расширенный кредитный механизм (Extended Credit Facility)
GIZ	Германское общество международного сотрудничества (Deutsche Gesellschaft für Internationale Zusammenarbeit)
JVI	Объединенный Венский институт (Joint Vienna Institute)
ROA	коэффициент прибыльности активов (Return on Assets)
ROE	коэффициент прибыльности капитала (Return on Equity)
SECO	Государственный секретариат Швейцарии по экономическим вопросам (State Secretariat for Economic Affairs)