

ОТЧЕТ

о состоянии платежной системы Кыргызской Республики
за III квартал 2021 года

1. Структура наличного денежного оборота

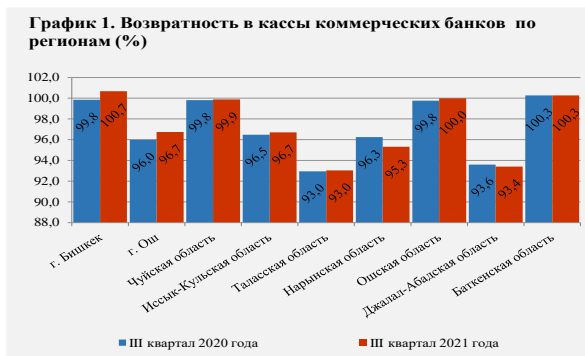
Возвратность наличных денег в кассы коммерческих банков за III квартал 2021 года составила 98,8 процента и по сравнению с аналогичным периодом 2020 года увеличилась на 0,7 процента (за III квартал 2020 года возвратность наличных денег составила 98,1 процента).

Таблица 1. Движение наличных денег через кассы коммерческих банков (млн сомов):

| Наименование региона | Поступления | | Выдачи | | Возвратность, % | |
|-------------------------|------------------|------------------|------------------|------------------|-----------------|-----------------|
| | III кв. 2020 г. | III кв. 2021 г. | III кв. 2020 г. | III кв. 2021 г. | III кв. 2020 г. | III кв. 2021 г. |
| Всего: | 574 268,5 | 782 540,0 | 585 419,5 | 791 754,5 | 98,1 | 98,8 |
| г. Бишкек | 280 977,8 | 428 894,0 | 281 410,7 | 426 013,5 | 99,9 | 100,7 |
| г. Ош | 80 752,8 | 89897,2 | 84 126,2 | 92 931,4 | 96,0 | 96,7 |
| Чуйская область | 34 595,2 | 48 409,1 | 34 657,5 | 48 467,4 | 99,8 | 99,9 |
| Иссык-Кульская область | 32 448,5 | 41 040,4 | 33 632,3 | 42 436,2 | 96,5 | 96,7 |
| Таласская область | 16 257,2 | 17 427,9 | 17 489,8 | 18 733,3 | 93,0 | 93,0 |
| Нарынская область | 13 502,6 | 15 896,8 | 14 027,5 | 16 676,2 | 96,3 | 95,3 |
| Ошская область | 26 414,1 | 29 457,1 | 26 478,0 | 29 459,3 | 99,8 | 100,0 |
| Джалал-Абадская область | 63 497,8 | 79 448,9 | 67 846,0 | 85 053,9 | 93,6 | 93,4 |
| Баткенская область | 25 822,5 | 32 068,6 | 25 751,5 | 31 983,3 | 100,3 | 100,3 |

Рост возвратности наличных денег в кассы коммерческих банков за III квартал 2021 года по сравнению с III кварталом 2020 года произошел по следующим регионам:

- по г. Бишкек – на 0,8 процента;
- по г. Ош – на 0,7 процента;
- по Ошской области – на 0,2 процента;
- по Иссык-кульской области – на 0,2 процента;
- по Чуйской области – на 0,1 процента.



Наиболее высокие показатели возвратности наличных денег за III квартал 2021 года составили по г. Бишкек – 100,7 процента, по Баткенской области – 100,3 процента и по Ошской области – 100,0 процента. Наиболее низкий показатель возвратности наличных денег по Таласской области – 93,0 процента.

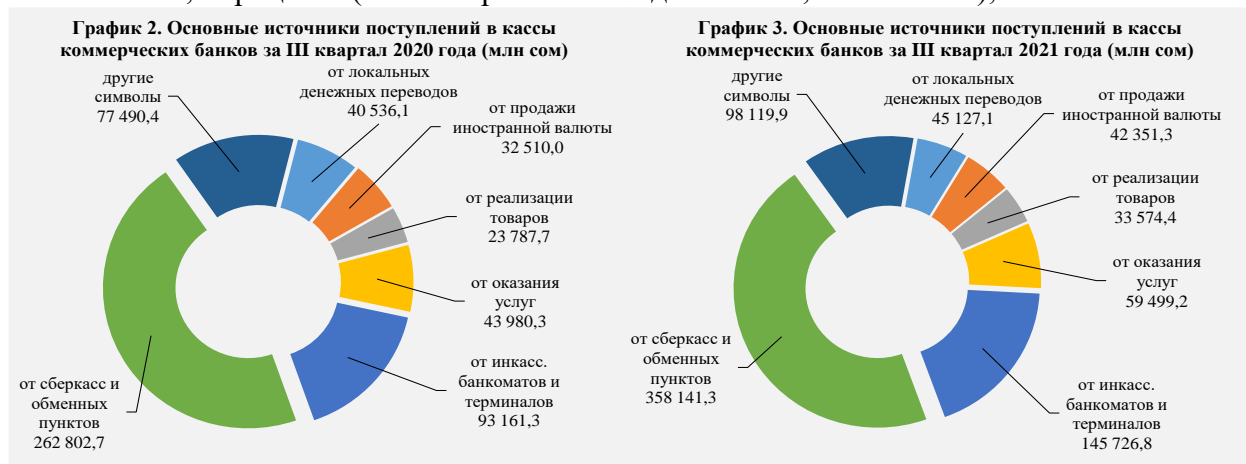
Поступление наличных денег в кассы коммерческих банков за III квартал 2021 года составило 782 540,0 млн сомов, увеличившись по сравнению с III кварталом 2020 года на 36,3 процента.

Поступление наличных денег в кассы коммерческих банков по основным источникам составило:

- от филиалов, сберегательных касс и обменных пунктов коммерческого банка – 358 141,3 млн сомов, увеличение составило 36,3 процента (за III квартал 2020 года – 262 802,7 млн сомов);

- от реализации товаров – 33 574,4 млн сомов, увеличение составило 41,1 процента (за III квартал 2020 года – 23 787,7 млн сомов);

- от инкассирования банкоматов и платежных терминалов – 145 726,8 млн сомов, увеличение составило 56,4 процента (за III квартал 2020 года – 93 161,3 млн сомов);
- от осуществления локальных денежных переводов – 45 127,1 млн сомов, увеличение составило 11,3 процента (за III квартал 2020 года – 40 536,1 млн сомов);
- от реализации услуг и выполненных работ – 59 499,2 млн сомов, увеличение составило 35,3 процента (за III квартал 2020 года – 43 980,3 млн сомов);

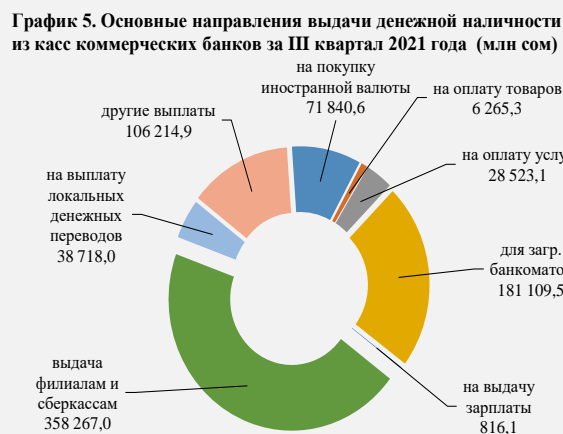
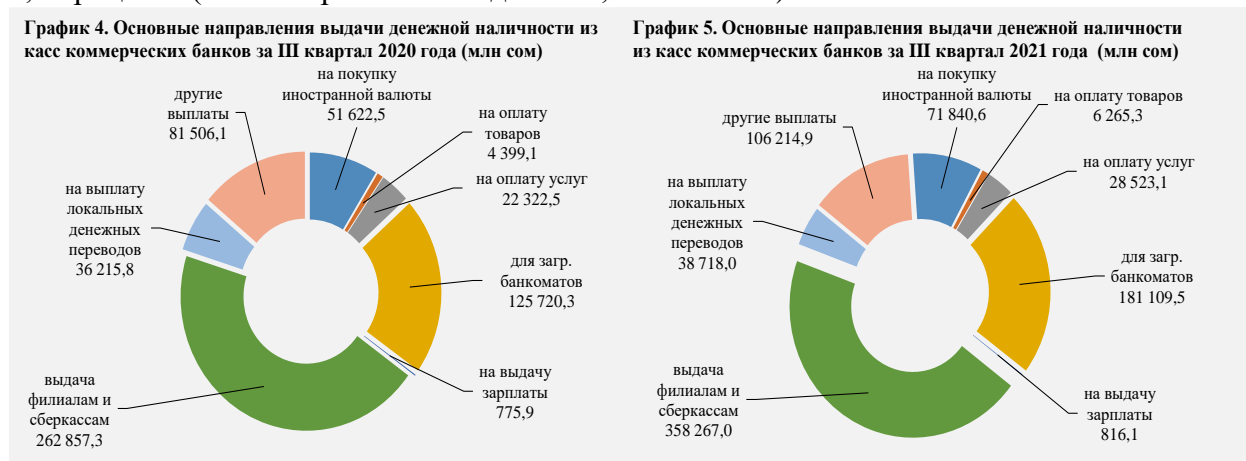


- от продажи иностранной валюты – 42 351,3 млн сомов, увеличение составило 30,3 процента (за III квартал 2020 года – 32 510,0 млн сомов).

Выдача наличных денег из касс коммерческих банков за III квартал 2021 года составила 791 754,5 млн сомов, увеличившись по сравнению с III кварталом 2020 года на 35,2 процента.

Основные направления выдачи денежной наличности из касс коммерческих банков за III квартал 2021 года:

- выдача филиалам, сберегательным кассам и обменным бюро коммерческого банка – 358 267,0 млн сомов, увеличение составило 36,3 процента (за III квартал 2020 года – 262 857,3 млн сомов);
- оплата услуг и выполненных работ – 28 523,1 млн сомов, увеличение составило 27,8 процента (за III квартал 2020 года – 22 322,5 млн сомов);
- загрузка банкоматов – 181 109,5 млн сомов, увеличение составило 44,1 процента (за III квартал 2020 года – 125 720,3 млн сомов);
- выплата локальных денежных переводов – 38 718,0 млн сомов, увеличение составило 6,9 процента (за III квартал 2020 года – 36 215,8 млн сомов);
- оплата товаров – 6 265,3 млн сомов, увеличение составило 42,4 процента (за III квартал 2020 года – 4 399,1 млн сомов);
- покупка иностранной валюты – 71 840,6 млн сомов, увеличение составило 39,2 процента (за III квартал 2020 года – 51 622,5 млн сомов);
- выплата заработной платы – 816,1 млн сомов, увеличение составило 5,2 процента (за III квартал 2020 года – 775,9 млн сомов).



2. Структура безналичных платежей и расчетов

2.1. Система пакетного клиринга мелких розничных и регулярных платежей (СПК)

По итогам III квартала 2021 года объем клиринговых платежей составил 58 825,7 млн сомов и по сравнению с аналогичным периодом прошлого года увеличился на 18,6 процента.

Количество клиринговых платежей в III квартале 2021 года составило 2 207 422 платежа и по сравнению с аналогичным периодом прошлого года уменьшилось на 6,1 процента.

2.2. Гроссовая система расчетов в режиме реального времени (ГСРРВ)

Общий объем гроссовых платежей в III квартале 2021 года составил 1 394 288,9 млн сомов и по сравнению с аналогичным периодом прошлого года увеличился на 39,6 процента.

Всего через ГСРРВ в III квартале 2021 года было проведено 150 207 платежей. Данный показатель по сравнению с аналогичным периодом прошлого года увеличился на 16,6 процента.

Таблица 2. Количество и объем клиринговых и гроссовых платежей:

| Период | СПК | | ГСРРВ | | Итого | |
|---------------------|-----------|-----------------|---------|-----------------|-----------|-----------------|
| | Кол-во | Объем (млн сом) | Кол-во | Объем (млн сом) | Кол-во | Объем (млн сом) |
| III квартал 2020 г. | 2 351 036 | 49 619,8 | 128 820 | 998 939,3 | 2 479 856 | 1 048 559,1 |
| III квартал 2021 г. | 2 207 422 | 58 825,7 | 150 207 | 1 394 288,9 | 2 357 629 | 1 453 114,6 |

2.3. Рынок банковских платежных карт

По состоянию на 1 октября 2021 года на территории Кыргызской Республики услуги по эмиссии и эквайрингу банковских платежных карт национальной платежной системы «Элкарт» предоставлял 21 коммерческий банк, из них международных платежных систем – только 14 банков.

1) Эмиссия банковских платежных карт

Общее число банковских платежных карт в обращении по состоянию на 1 октября 2021 года составило 3 501,5 тыс. карт и по сравнению с аналогичным периодом прошлого года возросло на 9,0 процента.

В разбивке по видам распределение платежных карт следующее:

| | |
|--|---------------------------|
| - Национальная система «Элкарт» | 2 128 854 (60,8%): |
| - «Элкарт» | 2 125 983 (60,7%); |
| - «Элкарт-UPI» | 2 623 (0,1%). |
| - международные системы | 1 372 854 (39,2%): |
| - VISA | 1 170 149 (33,4%); |
| - Master Card | 68 682 (2,0%); |
| - «Золотая Корона» | 116 520 (3,3%); |
| - Union Pay International | 17 503 (0,5%). |

Таблица 3. Количество карт в обращении в разрезе областей и систем:

| Название региона | Элкарт | Элкарт-UPI | UPI | Visa | Master Card | Золотая Корона | Итого | Доля (%) |
|-------------------------|------------------|---------------|----------------|------------------|---------------|----------------|------------------|------------|
| г. Бишкек | 810 434 | 40 218 | 29 998 | 576 125 | 15 611 | 2 075 | 1 474 461 | 42,1 |
| Чуйская область | 60 873 | 5 541 | 18 150 | 201 863 | 670 | 72 | 287 169 | 8,2 |
| Иссык-Кульская область | 52 616 | 3 374 | 7 661 | 184 414 | 192 | 61 | 248 318 | 7,1 |
| Нарынская область | 10 906 | 2 716 | 9 546 | 120 533 | 0 | 114 | 143 815 | 4,1 |
| Таласская область | 20 286 | 1 956 | 5 517 | 87 418 | 180 | 26 | 115 383 | 3,3 |
| Джалал-Абадская область | 86 005 | 6 304 | 19 892 | 375 354 | 531 | 102 | 488 188 | 13,9 |
| Ошская область | 100 828 | 6 842 | 15 876 | 400 386 | 267 | 149 | 524 348 | 15,0 |
| Баткенская область | 28 201 | 1 731 | 9 880 | 179 890 | 52 | 24 | 219 778 | 6,3 |
| Итого | 1 170 149 | 68 682 | 116 520 | 2 125 983 | 17 503 | 2 623 | 3 501 460 | 100 |

Город Бишкек характеризуется самыми высокими показателями в части концентрации филиалов/сберкасс коммерческих банков, финансовых ресурсов и пр., соответственно, рынок платежных услуг наиболее развит. Так, за III квартал 2021 года доля от общего объема операций с использованием карт по г. Бишкек составила 57,8 процента. Наиболее низкий показатель в Таласской области – 2,3 процента.

Объем остатков депозитной базы на банковских счетах в коммерческих банках по системам расчетов с использованием карт за III квартал 2021 года составил 36,3 млрд сомов, по сравнению с аналогичным периодом прошлого года прирост составил 16,5 процента.



2) Эквайринг банковских платежных карт

По состоянию на конец III квартала 2021 года банковские платежные карты, в том числе национальная платежная карта «Элкарт», принимались к обслуживанию в 1 879 банкоматах (из них оснащены клавиатурой для слепой печати (выпуклость на цифре 5) – 1 879 ед., с работающим аудиовыходом (сопровождение операций) 9 ед. и с установленным пандусом 951 ед. (нет необходимости в наличии пандуса – в 633 ед., отсутствует пандус – в 295 ед.) и 12 480 POS-терминалах (из них оснащены слепой печатью (выпуклость на цифре 5) – 12 431 ед. и функцией бесконтактной оплаты – 8 673 ед.), установленных по всей территории республики (по сравнению с аналогичным периодом прошлого года прирост банкоматов составил 3,1 процента или на 57 банкоматов, а POS-терминалов – 6,9 процента или на 802 POS-терминала больше).

Общее количество действующих POS-терминалов и банкоматов в разбивке по видам систем составило:

- по международным системам VISA и MasterCard – 782 банкомата и 6 172 POS-терминалов;
- по международной системе «Золотая корона» – 223 банкомата и 1 199 POS-терминалов;
- по международной системе UPI – 381 банкомат и 1 372 POS-терминала.

Таблица 4. Количество периферийных устройств в разрезе областей (шт.):

| Наименование региона | Банкоматы | POS-терминалы | | Платежные терминалы |
|-------------------------|--------------|---------------|--------------|---------------------|
| | | в ТСП | в банках | |
| г. Бишкек | 709 | 7327 | 717 | 562 |
| Чуйская область | 193 | 773 | 216 | 207 |
| Иссык-Кульская область | 184 | 650 | 216 | 261 |
| Нарынская область | 80 | 127 | 142 | 98 |
| Таласская область | 72 | 150 | 90 | 127 |
| Джалал-Абадская область | 236 | 386 | 327 | 297 |
| Ошская область | 301 | 712 | 412 | 426 |
| Баткенская область | 104 | 73 | 162 | 149 |
| Итого: | 1 879 | 10 198 | 2 282 | 2 127 |

3) Динамика объема и количества операций с использованием банковских платежных карт

По итогам III квартала 2021 года было проведено 21,7 млн транзакций с использованием карт на общую сумму 99,9 млрд сомов (увеличившись по сравнению с аналогичным периодом прошлого года на 46,7 и 46,1 процента соответственно). Из них:

- количество операций по обналичиванию денежных средств составило 13,4 млн транзакций на общую сумму 89,2 млрд сомов, по сравнению с аналогичным периодом прошлого года количество операций увеличилось на 29,6 процента, а объем вырос на 40,1 процента;

- количество операций, проведенных через POS-терминалы в торгово-сервисных предприятиях, составило 8,3 млн транзакций на общую сумму 10,7 млрд сомов, по сравнению с аналогичным периодом прошлого года количество операций увеличилось на 86,2 процента, а объем операций вырос в 2,3 раза.

2.4. Трансграничные платежи

Трансграничные платежи участников в отчетном квартале проводились с использованием систем SWIFT, «Банк-Клиент», «Е-Клиент» и т.д. Чаще всего для проведения трансграничных платежей банки использовали систему SWIFT.

В III квартале 2021 года международные платежи осуществлялись по 14 видам валют. Общий объем входящих платежей за III квартал 2021 года составил 753,0 млрд сомов и по сравнению с аналогичным показателем прошлого года увеличился на 8,9 процента.

Общий объем исходящих платежей составил 851,4 млрд сомов и по сравнению с аналогичным показателем прошлого года увеличился на 6,3 процента.

2.5. Денежные переводы

Денежные переводы осуществлялись по международным и локальным системам денежных переводов. В течение III квартала 2021 года по международным системам денежных переводов общее количество входящих переводов составило 3 334,0 тыс. транзакций на общую сумму 69,5 млрд сомов, по сравнению с аналогичным периодом прошлого года показатели увеличились на 19,0 и 15,7 процента соответственно. Количество исходящих переводов составило 234,9 тыс. транзакций на общую сумму 15,6 млрд сомов, по сравнению с аналогичным периодом прошлого года показатели увеличились на 8,1 и 14,4 процента соответственно.

По регионам Кыргызской Республики наибольший удельный вес по объемам входящих и исходящих переводов приходился на г. Бишкек: 33,0 процента – от общего объема входящих переводов и 64,0 процента – от общего объема исходящих переводов.

График 8. Доли входящих денежных переводов в разрезе областей за III квартал 2021 года (%)

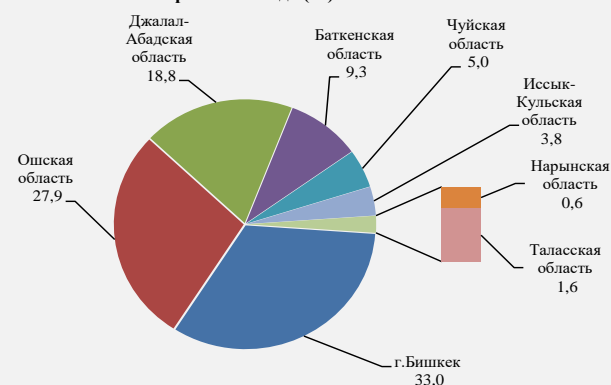
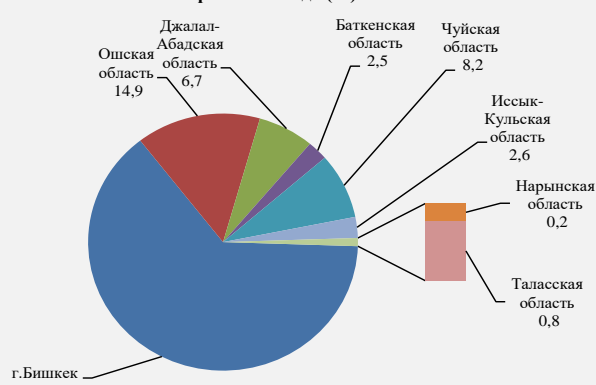


График 9. Доли исходящих денежных переводов в разрезе областей за III квартал 2021 года (%)



В III квартале 2021 года требования Правил осуществления денежных переводов по системам денежных переводов в Кыргызской Республике в части финансового обеспечения переводов коммерческими банками Кыргызской Республики соблюдались.

В отчетном квартале международные денежные переводы осуществлялись по четырем видам валют.

1) Денежные переводы в долларах США

В III квартале 2021 года общее количество входящих переводов составило 322,5 тыс. транзакций на сумму 227,5 млн долларов США, по сравнению с аналогичным периодом прошлого года показатели уменьшились на 8,8 и 17,1 процента соответственно. Количество исходящих переводов составило 117,7 тыс. транзакций на сумму 123,4 млн долларов США, по сравнению с аналогичным периодом прошлого года показатели увеличились на 20,9 и 10,7 процента соответственно.

2) Денежные переводы в евро

По итогам отчетного квартала было проведено 27,2 тыс. входящих переводов на общую сумму 9,3 млн евро, по сравнению с аналогичным периодом прошлого года увеличение составило 46,4 и 23,0 процента соответственно. Количество исходящих переводов составило 1,7 тыс. транзакций на общую сумму 1,9 млн евро, по сравнению с аналогичным периодом прошлого года уменьшение составило 21,3 и 30,7 процента соответственно.

3) Денежные переводы в российских рублях

В отчетном периоде было проведено 2 984,3 тыс. входящих переводов на сумму 42 395,6 млн рублей, по сравнению с аналогичным периодом прошлого года показатели увеличились на 22,8 и 16,9 процента соответственно. По исходящим переводам прошло 114,6 тыс. транзакций на сумму 4 209,6 млн рублей, по сравнению с аналогичным периодом прошлого года показатели уменьшились на 2,1 и 2,7 процента соответственно.

4) Денежные переводы в казахских тенге

В III квартале 2021 года был проведен 1 входящий перевод на сумму 0,02 млн тенге, по сравнению с аналогичным периодом прошлого года количество переводов не изменилось, при этом объем уменьшился на 62,2 процента. Исходящие переводы составили 0,9 тыс. транзакций на общую сумму 116,4 млн тенге, по сравнению с аналогичным периодом прошлого года количество переводов увеличилось на 24,2 процента, при этом объем уменьшился на 0,6 процента соответственно.

Таблица 5. Денежные переводы в разрезе систем денежных переводов:

| Системы денежных переводов | | III квартал 2020 года | | III квартал 2021 года | |
|----------------------------|------------------|---------------------------|---------------------|---------------------------|---------------------|
| | | Количество, в тыс. ед. | Объем, млн сомов | Количество, в тыс. ед. | Объем, млн сомов |
| Western Union | Входящие | 743,2 | 11825,4 | 1708,4 | 26890,2 |
| | Исходящие | 8,8 | 625,8 | 8,3 | 637,8 |
| Contact | Входящие | 70,1 | 3287,8 | 77,5 | 4178,6 |
| | Исходящие | 20,7 | 964,4 | 14,4 | 1128,8 |
| Money Gram | Входящие | 25,5 | 1156,2 | 30,9 | 1683,5 |
| | Исходящие | 1,2 | 89,5 | 1,3 | 109,6 |
| Юнистрим | Входящие | 65,0 | 2964,5 | 34,4 | 1722,8 |
| | Исходящие | 2,9 | 345,8 | 1,4 | 234,6 |
| Золотая Корона | Входящие | 1892,8 | 40589,8 | 1475,7 | 34670,6 |
| | Исходящие | 183,6 | 11581,1 | 209,2 | 13443,6 |
| RIA | Входящие | 5,9 | 227,3 | 7,1 | 309,8 |
| | Исходящие | 0,1 | 5,9 | 0,2 | 10,9 |
| UPT | Входящие | 0,0 | 0,0 | 0,1 | 4,0 |
| | Исходящие | 0,0 | 0,0 | 0,01 | 1,5 |
| Итого по системам | Входящие | 2802,5 | 60050,9 | 3334,0 | 69459,5 |
| | Исходящие | 217,3 | 13612,5 | 234,9 | 15566,8 |

2.6. Операторы платежных систем и платежные организации

По состоянию на 1 октября 2021 года 20 юридических лиц имели лицензии Национального банка Кыргызской Республики (далее – Национальный банк), из них: 18 лицензий – на право осуществления деятельности оператора платежной системы и 20 лицензий – на право осуществления деятельности платежной организации.

В III квартале 2021 года через операторов платежных систем/платежные организации проведено 40,5 млн транзакций на общую сумму 17,2 млрд сомов.

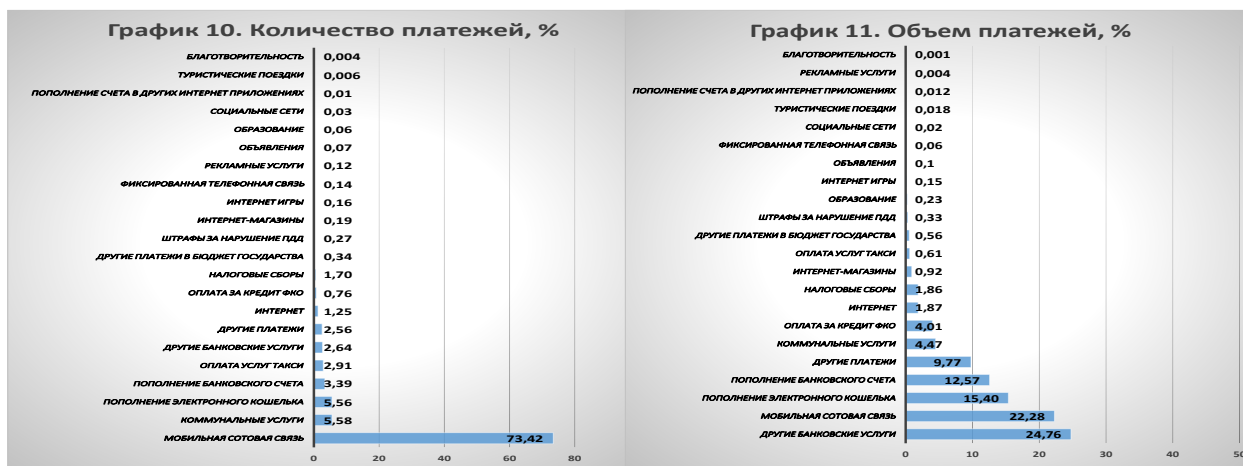
Основная доля всех платежей приходилась на платежи в пользу операторов мобильной связи – 3,8 млрд сомов (22,28 процента по отношению к общему объему всех платежей), количество платежей в пользу операторов мобильной связи составило 29,8 млн транзакций (73,42 процента от общего количества платежей).

Объем платежей в пользу государственных и коммунальных поставщиков товаров/услуг (оплата коммунальных услуг, налоговые сборы, штрафы за нарушения правил дорожного движения, другие платежи в бюджет государства) составил 1,2 млрд сомов (7,21 процента от общего объема платежей), количество платежей составило 2,7 млн транзакций (6,74 процента от общего количества платежей).

Объем пополнения электронных кошельков составил 2,7 млрд сомов (15,4 процента по отношению к общему объему всех платежей), количество пополнений электронных кошельков составило 2,3 млн транзакций (5,56 процента от общего количества платежей).

Таблица 6. Количество и объем платежей, проведенных через платежные организации:

| № | Вид платежа | Кол-во (ед.) | Доля (%) | Объем, (тыс. сом) | Доля (%) |
|-----------------------------------|--|-------------------|--------------|----------------------|--------------|
| 1 | Мобильная сотовая связь | 29 763 429 | 73,42 | 3 843 647,6 | 22,28 |
| 2 | Фиксированная телефонная связь | 54 887 | 0,14 | 9 512,7 | 0,06 |
| 3 | Интернет | 508 169 | 1,25 | 323 055,2 | 1,87 |
| 4 | Коммунальные услуги | 2 261 637 | 5,58 | 771 762,3 | 4,47 |
| 5 | Налоговые сборы | 222 256 | 0,55 | 320 106,7 | 1,86 |
| 6 | Штрафы за нарушение ПДД | 109 233 | 0,27 | 56 535,4 | 0,33 |
| 7 | Другие платежи в бюджет государства | 139 340 | 0,34 | 95 854,1 | 0,56 |
| 8 | Пополнение банковского счета | 1 374 901 | 3,39 | 2 167 437,4 | 12,57 |
| 9 | Оплата за кредит ФКО | 307 164 | 0,76 | 692 186,1 | 4,01 |
| 10 | Другие банковские услуги | 1 071 125 | 2,64 | 4 271 294,4 | 24,76 |
| 11 | Пополнение электронного кошелька | 2 255 987 | 5,56 | 2 655 455,4 | 15,40 |
| 12 | Интернет-магазины | 75 199 | 0,19 | 158 106,5 | 0,92 |
| 13 | Социальные сети | 11 983 | 0,03 | 3 670,3 | 0,02 |
| 14 | Интернет-игры | 64 360 | 0,16 | 26 698,9 | 0,15 |
| 15 | Пополнение счета в других интернет-приложениях | 2 459 | 0,006 | 2 030,2 | 0,012 |
| 16 | Оплата услуг такси | 1 179 594 | 2,91 | 105 098,8 | 0,61 |
| 17 | Рекламные услуги | 46 722 | 0,12 | 734,2 | 0,004 |
| 18 | Объявления | 27 988 | 0,07 | 17 323,5 | 0,100 |
| 19 | Благотворительность | 1 490 | 0,004 | 200,5 | 0,001 |
| 20 | Образование | 24 711 | 0,06 | 39 125,4 | 0,23 |
| 21 | Туристические поездки | 2 290 | 0,006 | 3 025,0 | 0,018 |
| 22 | Другие платежи | 1 036 240 | 2,56 | 1 685 413,6 | 9,77 |
| Итого за III кв. 2021 года | | 40 541 164 | 100,0 | 17 248 274,3 | 100,0 |



Деятельность платежных организаций основана на приеме платежей в пользу третьих лиц через автоматизированные терминалы самообслуживания (cash-in), агентскую сеть и с использованием электронных денег.

Следует отметить, что по состоянию на конец III квартала 2021 года по сравнению с аналогичным периодом 2020 года количество платежных терминалов платежных организаций и их агентов увеличилось в 1,05 раза и составило 8 614 единиц.

2.7. Электронные деньги

На конец III квартала 2021 года эмитентами электронных денег являлись 7 коммерческих банков и функционировало 9 локальных систем расчетов электронными деньгами, при этом одна система со II квартала 2019 года функционирует в ограниченном функционале (осуществлялось только погашение (обналичивание) электронных денег).

По сравнению с предыдущим периодом продолжал наблюдаться рост показателей по электронным деньгам, что связано с простотой и удобством их использования. Так, общее количество электронных кошельков увеличилось на 6,7 процента и составило 4,4 млн кошельков (по сравнению с аналогичным периодом прошлого года показатель вырос на 40,8 процента). Из них количество идентифицированных электронных кошельков составило 1 240 тыс. (28,0 процента от общего количества всех электронных кошельков).



В отчетном периоде по сравнению с аналогичным периодом 2020 года:

- объем операций по переводу денежных средств между электронными кошельками увеличился на 82,4 процента и составил 3,4 млрд сомов, количество же переводов увеличилось более чем в 2,9 раза, составив около 1,1 млн операций;

- объем операций по погашению (обналичиванию) электронных денег увеличился на 57,0 процента, составив 8,5 млрд сомов, при этом количество операций увеличилось в 2,5 раза и составило около 1,9 млн операций;

- объем операций по оплате за товары и услуги в отчетном периоде увеличился на 17,1 процента, составив 2,8 млрд сомов, количество операций уменьшилось на 31,1 процента и составило 3,1 млн операций;



- объем операций по эмиссии (выпуску) электронных денег увеличился на 39,0 процента, составив 11,2 млрд сомов, количество операций уменьшилось на 46,3 процента и составило 1,9 млн операций.

2.8. Банковские розничные агенты

Привлечение агентов позволяет коммерческим банкам расширить предоставление финансовых услуг населению по приему и проведению платежей и расчетов за товары и услуги, погашению кредитов, пополнению банковского счета, выдаче наличных средств с банковских карт, приему платежей в бюджет и т.д.

По итогам III квартала 2021 года количество привлеченных банковских розничных агентов составило:

- 87 агентов, предоставляющих расширенный спектр услуг, по сравнению с аналогичным периодом прошлого года количество увеличилось на 16 агентов или на 22,5 процента. Несколькими банками реализуется проект по обналчииванию денежных средств с касс 70 торгово-сервисных предприятий в регионах;

- 1 085 агентов, предоставляющих ограниченный спектр услуг, по сравнению с аналогичным периодом прошлого года количество увеличилось на 629 агентов или в 2,4 раза.

3. Методологическая работа

1) По итогам проведения согласования с министерствами и ведомствами, а также в рамках общественного согласования следующие проекты совместных постановлений были направлены на рассмотрение в Администрацию Президента Кыргызской Республики:

- «Об одобрении проекта постановления Кабинета Министров Кыргызской Республики и Национального банка Кыргызской Республики «О внесении изменений в постановление Правительства Кыргызской Республики и Национального банка Кыргызской Республики «О создании Межведомственной комиссии по увеличению доли безналичных платежей и расчетов в Кыргызской Республике» от 25 апреля 2011 года № 189/11/4» (постановление № 2021-П-14/30-2-(СПП);

- «Об одобрении проекта постановления Кабинета Министров Кыргызской Республики и Национального банка Кыргызской Республики «О внесении изменений в постановление Правительства Кыргызской Республики и Национального банка Кыргызской Республики «Об утверждении Государственной программы по увеличению доли безналичных платежей и расчетов в Кыргызской Республике на 2018-2022 годы (третий этап)» от 28 марта 2018 года № 166/51-6» (постановление № 2021-П-14/30-3-(СПП);

- «Об одобрении проекта постановления Кабинета Министров Кыргызской Республики и Национального банка Кыргызской Республики «Об утверждении Положения «О безналичных расчетах в Кыргызской Республике» от 24 июня 2021 (постановление № 2021-П-14-34-6-(СПП).

2) В целях совершенствования нормативных правовых актов, регулирующих деятельность операторов платежных систем и платежных организаций были разработаны и вынесены на общественное обсуждение:

- проект постановления Правления Национального банка «Об утверждении плана счетов операторов платежных систем/платежных организаций»;

- проект постановления Правления Национального банка «О требованиях к плану счетов операторов платежных систем/платежных организаций».

3) В целях актуализации норм нормативных актов в связи с модернизацией Системы пакетного клиринга мелких розничных и регулярных платежей в Кыргызской Республике был разработан проект постановления Правления Национального банка «О внесении изменений в некоторые нормативные правовые акты Национального банка

Кыргызской Республики». В настоящее время проводится общественное обсуждение указанного проекта постановления.

4) По итогам общественного обсуждения законопроекты «О деятельности в сфере виртуальных активов» и «О внесении изменений в некоторые законодательные акты в сфере виртуальных активов» доработаны с учетом поступивших предложений и замечаний и 28.09.2021 г. направлены в Администрацию Президента Кыргызской Республики для дальнейшего направления в Кабинет министров Кыргызской Республики и в Жогорку Кенеш Кыргызской Республики.

Примечание: Представленные данные могут быть изменены в связи с возможными корректировками коммерческих банков, операторов платежных систем и платежных организаций.