

ОТЧЕТ
о состоянии платежной системы Кыргызской Республики
за IV квартал 2021 года

1. Структура наличного денежного оборота

Возвратность наличных денег в кассы коммерческих банков за IV квартал 2021 года составила 100,3 процента и по сравнению с аналогичным периодом 2020 года увеличилась на 0,8 процента (за IV квартал 2020 года возвратность наличных денег составила 99,5 процента).

Таблица 1. Движение наличных денег через кассы коммерческих банков (млн сомов)

Наименование региона	Поступления		Выдачи		Возвратность, %	
	IV кв. 2020 г.	IV кв. 2021 г.	IV кв. 2020 г.	IV кв. 2021 г.	IV кв. 2020 г.	IV кв. 2021 г.
Всего:	636 005,2	815 543,1	639 380,7	813 315,9	99,5	100,3
г. Бишкек	333 749,4	444 438,7	328 295,5	436 623,1	101,7	101,8
г. Ош	77 510,9	98 361,0	79 129,9	96 919,0	98,0	101,5
Чуйская область	37 845,0	45 035,8	37 800,8	44 804,7	100,1	100,5
Иссык-Кульская область	30 717,0	37 975,7	31 740,6	39 121,2	96,8	97,1
Таласская область	18 568,2	20 097,0	19 859,3	21 711,6	93,5	92,6
Нарынская область	16 044,7	20 100,0	16 534,7	20 448,6	97,0	98,3
Ошская область	24 954,0	29 816,7	25 074,0	29 849,2	99,5	99,9
Джалал-Абадская область	67 750,2	83 874,2	71 908,8	87 947,6	94,2	95,4
Баткенская область	28 865,8	35 844,0	29 037,1	35 890,9	99,4	99,9

Рост возвратности наличных денег в кассы коммерческих банков за IV квартал 2021 года по сравнению с IV кварталом 2020 года произошел по следующим регионам:

- в г. Бишкек – на 0,1 процента;
- в г. Ош – на 3,5 процента;
- в Иссык-Кульской области – на 0,3 процента;
- в Чуйской области – на 0,4 процента;
- в Нарынской области – на 1,3 процента;
- в Джалал-Абадской области – на 1,2 процента.

Наиболее высокие показатели возвратности наличных денег за IV квартал 2021 года продемонстрировал г. Бишкек – 101,8 процента, г. Ош – 101,5 процента и Чуйская область – 100,5 процента. Наиболее низкий показатель возвратности наличных денег по Таласской области – 92,6 процента.

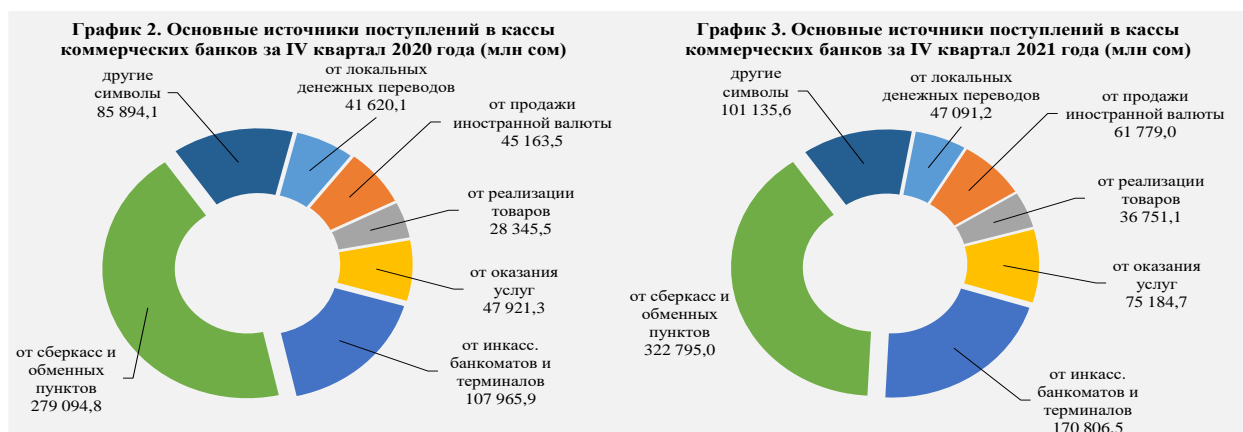
Поступление наличных денег в кассы коммерческих банков за IV квартал 2021 года составило 815 543,1 млн сомов, увеличившись по сравнению с IV кварталом 2020 года на 28,2 процента.

Поступление наличных денег в кассы коммерческих банков по основным источникам составило 714 407,5 млн сомов:

- от филиалов, сберегательных касс и обменных пунктов коммерческого банка – 322 795,0 млн сомов, увеличение составило 15,6 процента (за IV квартал 2020 года – 279 094,8 млн сомов);

- от реализации товаров – 36 751,1 млн сомов, увеличение составило 29,6 процента (за IV квартал 2020 года – 28 345,5 млн сомов);



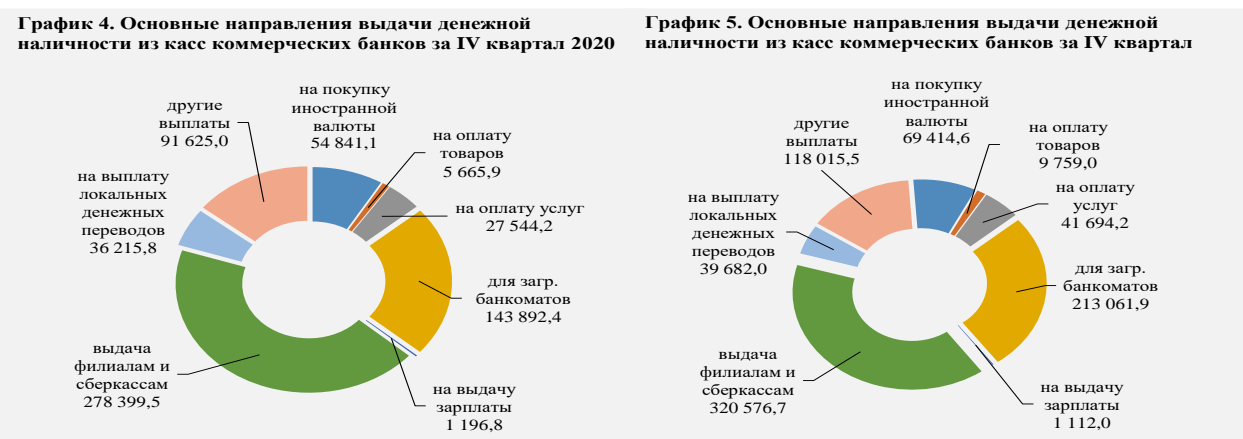


- от инкассирования банкоматов и платежных терминалов – 170 806,5 млн сомов, увеличение составило 58,2 процента (за IV квартал 2020 года – 107 965,9 млн сомов);
- от осуществления локальных денежных переводов – 47 091,2 млн сомов, увеличение составило 13,1 процента (за IV квартал 2020 года – 41 620,1 млн сомов);
- от реализации услуг и выполненных работ – 75 184,7 млн сомов, увеличение составило 56,9 процента (за IV квартал 2020 года – 47 921,3 млн сомов);
- от продажи иностранной валюты – 61 779,0 млн сомов, увеличение составило 36,8 процента (за IV квартал 2020 года – 45 163,5 млн сомов).

Выдача наличных денег из касс коммерческих банков за IV квартал 2021 года составила 813 315,9 млн сомов, увеличившись по сравнению с IV кварталом 2020 года на 27,2 процента.

Основные направления выдачи денежной наличности из касс коммерческих банков за IV квартал 2021 года составило 695 300,4 млн сомов:

- выдача филиалам, сберегательным кассам и обменным бюро коммерческого банка – 320 576,7 млн сомов, увеличение составило 15,1 процента (за IV квартал 2020 года – 278 399,5 млн сомов);
- оплата услуг и выполненных работ – 41 694,2 млн сомов, увеличение составило 51,4 процента (за IV квартал 2020 года – 27 544,2 млн сомов);
- загрузка банкоматов – 213 061,9 млн сомов, увеличение составило 48,1 процента (за IV квартал 2020 года – 143 892,4 млн сомов);
- выплата локальных денежных переводов – 39 682,0 млн сомов, увеличение составило 6,9 процента (за IV квартал 2020 года – 37 134,9 млн сомов);
- оплата товаров – 9 759,0 млн сомов, увеличение составило 72,2 процента (за IV квартал 2020 года – 5 665,9 млн сомов);
- покупка иностранной валюты – 69 414,6 млн сомов, увеличение составило 26,6 процента (за IV квартал 2020 года – 54 841,1 млн сомов);
- выплата заработной платы – 1 112,0 млн сомов, уменьшение составило 7,1 процента (за IV квартал 2020 года – 1 196,8 млн сомов).



2. Структура безналичных платежей и расчетов

2.1. Система пакетного клиринга мелких розничных и регулярных платежей (СПК)

По итогам IV квартала 2021 года объем клиринговых платежей составил 71 670,3 млн сомов и по сравнению с аналогичным периодом прошлого года увеличился на 26,6 процента. Количество клиринговых платежей составило 1 925 251 платеж и по сравнению с IV кварталом 2020 года уменьшилось на 4,8 процента.

2.2. Гроссовая система расчетов в режиме реального времени (ГСРРВ)

Общий объем гроссовых платежей в IV квартале 2021 года составил 1 940 722,2 млн сомов и по сравнению с аналогичным периодом прошлого года увеличился на 96,4 процента. Всего через ГСРРВ было проведено 175 966 платежей. Данный показатель по сравнению с аналогичным периодом прошлого года вырос на 3,5 процента.

Таблица 2. Количество и объем клиринговых и гроссовых платежей

Период	СПК		ГСРРВ		Итого	
	Кол-во	Объем (млн сом)	Кол-во	Объем (млн сом)	Кол-во	Объем (млн сом)
IV квартал 2020 г.	1 836 556	56 620,5	182 303	988 263,4	2 018 859	1 044 883,9
IV квартал 2021 г.	1 925 251	71 670,3	175 966	1 940 722,2	2 101 217	2 012 392,5

2.3. Рынок банковских платежных карт

По состоянию на 1 января 2022 года на территории Кыргызской Республики услуги по эмиссии и эквайрингу банковских платежных карт национальной платежной системы «Элкарт» предоставлял 21 коммерческий банк, из них международных платежных систем – 14 банков.

1) Эмиссия банковских платежных карт

Общее число банковских платежных карт в обращении по состоянию на 1 января 2022 года составило 3 757,1 тыс. карт и по сравнению с аналогичным периодом прошлого года возросло на 10,9 процента.

В разбивке по видам распределение платежных карт следующее:

- Национальная система «Элкарт»	2 269 198 (60,4%):
- «Элкарт»	2 266 580 (60,3%);
- «Элкарт-UPI»	2 618 (0,1%).
- международные системы	1 487 885 (39,6%):
- VISA	1 285 161 (34,2%);
- Master Card	70 084 (1,9%);
- «Золотая Корона»	112 986 (3,0%);
- Union Pay International	19 654 (0,5%).

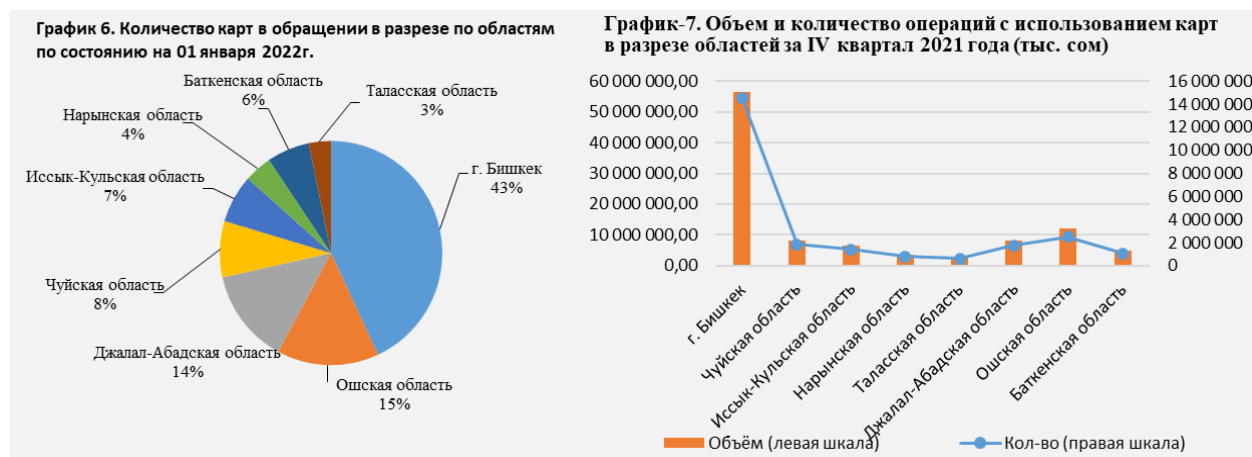
Таблица 3. Количество карт в обращении в разрезе областей и систем

Название региона	Элкарт	Элкарт- UPI	UPI	Visa	Master Card	Золотая Корона	Итого	Доля (%)
г. Бишкек	632 201	2 066	17 124	895 668	41 625	29 156	1 617 840	43,1
Чуйская область	212 439	73	694	67 873	6 064	17 606	304 749	8,1
Иссык-Кульская область	191 633	60	534	58 199	3 380	7 303	261 109	6,9
Нарынская область	128 244	114	14	11 292	2 440	9 195	151 299	4,0
Таласская область	91 578	25	238	21 760	1 899	5 430	120 930	3,2
Джалал-Абадская область	394 070	107	720	92 002	6 105	19 281	512 285	13,6
Ошская область	424 545	149	276	109 029	6 771	15 437	556 207	14,8
Баткенская область	191 870	24	54	29 338	1 800	9 578	232 664	6,2
Итого	2 266 580	2 618	19 654	1 285 161	70 084	112 986	3 757 083	100

Город Бишкек характеризуется самыми высокими показателями в части концентрации филиалов/сберкасс коммерческих банков, финансовых ресурсов и пр.,

соответственно, рынок платежных услуг здесь наиболее развит. Так, за IV квартал 2021 года доля от общего объема операций с использованием карт по г. Бишкек составила 55,0 процента. Наиболее низкий показатель в Таласской области – 2,6 процента.

Объем остатков депозитной базы на банковских счетах в коммерческих банках по системам расчетов с использованием карт за IV квартал 2021 года составил 40,0 млрд сомов, по сравнению с аналогичным периодом прошлого года прирост составил 20,0 процента.



2) Эквайринг банковских платежных карт

По состоянию на конец IV квартала 2021 года банковские платежные карты, в том числе национальная платежная карта «Элкарт», принимались к обслуживанию в 1 910 банкоматах (из них оснащены клавиатурой для слепой печати (выпуклость на цифре 5) – 1 910 ед., с работающим аудиовыходом (сопровождение операций) – 9 ед. и с установленным пандусом – 956 ед. (нет необходимости в наличии пандуса – в 652 ед., отсутствует пандус – в 302 ед.) и 13 067 POS-терминалах (из них оснащены слепой печатью (выпуклость на цифре 5) – 12 934 ед. и функцией бесконтактной оплаты – 9 186 ед.), установленных по всей территории республики. По сравнению с аналогичным периодом прошлого года прирост банкоматов составил 2,9 процента или на 54 банкомата, POS-терминалов – на 8,3 процента или на 1000 POS-терминалов больше.

Общее количество действующих POS-терминалов и банкоматов в разбивке по видам систем составило:

- по международным системам «VISA» и «MasterCard» – 783 банкомата и 6 454 POS-терминала;
- по международной системе «Золотая корона» – 224 банкомата и 1 248 POS-терминалов;
- по международной системе UPI – 380 банкоматов и 1 552 POS-терминала.

Таблица 4. Количество периферийных устройств в разрезе областей (шт.)

Наименование региона	Банкоматы	POS-терминалы		Платежные терминалы
		в ТСП	в банках	
г. Бишкек	721	7753	714	550
Чуйская область	196	851	218	207
Иссык-Кульская область	188	699	219	247
Нарынская область	80	119	140	94
Таласская область	74	157	91	119
Джалал-Абадская область	245	383	329	300
Ошская область	301	754	415	418
Баткенская область	105	68	157	138
Итого:	1 910	10 784	2 283	2 073

3) Динамика объема и количества операций с использованием банковских платежных карт

По итогам IV квартала 2021 года было проведено 24,6 млн транзакций с использованием карт на общую сумму 102,7 млрд сомов (увеличившись по сравнению с аналогичным периодом прошлого года на 46,6 и 25,5 процента соответственно), из них:

- количество операций по обналичиванию денежных средств составило 14,9 млн транзакций на общую сумму 90,5 млрд сомов, по сравнению с аналогичным периодом прошлого года прирост количества операций на 31,5 процента, а объем вырос на 19,9 процента;
- количество операций, проведенных через POS-терминалы в торгово-сервисных предприятиях, составило 9,7 млн транзакций на общую сумму 12,2 млрд сомов, по сравнению с аналогичным периодом прошлого года количество операций увеличилось на 78,3 процента, а объем операций вырос в 1,9 раза.

2.4. Трансграничные платежи

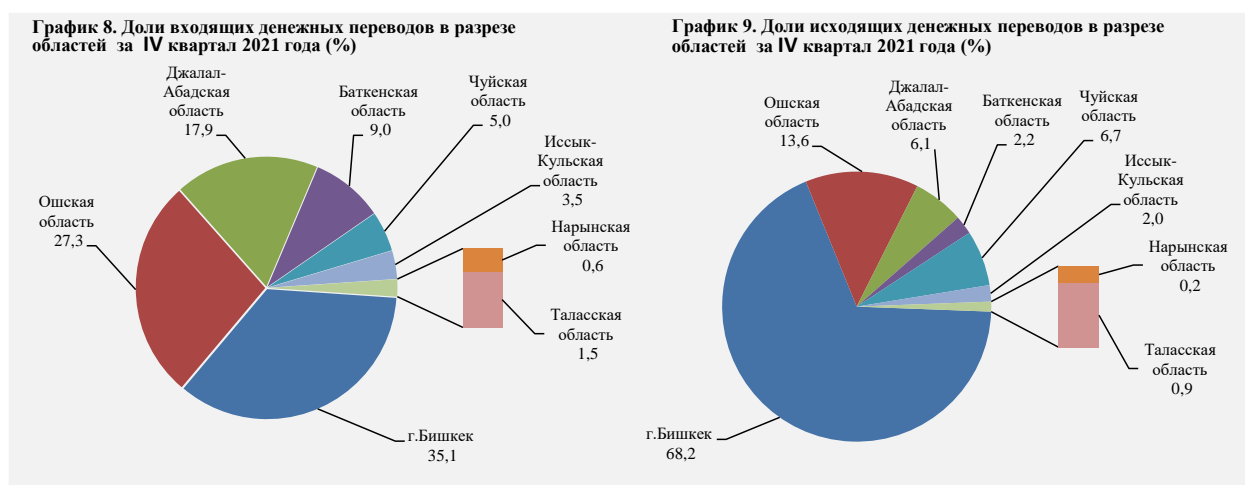
Трансграничные платежи участников в отчетном квартале проводились с использованием систем SWIFT, «Банк-Клиент», «Е-Клиент» и т.д. Чаще всего для проведения трансграничных платежей банки использовали систему SWIFT.

В IV квартале 2021 года международные платежи осуществлялись по 13 видам валют. Общий объем входящих платежей составил 865,7 млрд сомов и по сравнению с аналогичным показателем прошлого года увеличился на 22,9 процента. Общий объем исходящих платежей составил 985,1 млрд сомов и по сравнению с аналогичным показателем прошлого года вырос на 19,6 процента.

2.5. Денежные переводы

Денежные переводы осуществлялись по международным и локальным системам денежных переводов. В течение IV квартала 2021 года по международным системам денежных переводов общее количество входящих переводов составило 3 301,8 тыс. транзакций на общую сумму 64,7 млрд сомов, по сравнению с аналогичным периодом прошлого года показатели увеличились на 19,2 и 15,2 процента соответственно. Количество исходящих переводов составило 257,6 тыс. транзакций на общую сумму 18,9 млрд сомов, по сравнению с аналогичным периодом прошлого года показатели выросли на 10,0 и 27,0 процента соответственно.

По регионам Кыргызской Республики наибольший удельный вес по объемам входящих и исходящих переводов приходился на г. Бишкек: 35,1 процента – от общего объема входящих переводов и 68,2 процента – от общего объема исходящих переводов.



В IV квартале 2021 года требования Правил осуществления денежных переводов по системам денежных переводов в Кыргызской Республике в части финансового обеспечения переводов коммерческими банками Кыргызской Республики соблюдались.

В отчетном квартале международные денежные переводы осуществлялись по четырем видам валют.

1) Денежные переводы в долларах США

В IV квартале 2021 года общее количество входящих переводов составило 326,6 тыс. транзакций на сумму 237,1 млн долларов США, по сравнению с аналогичным периодом прошлого года показатели уменьшились на 4,6 и 5,7 процента соответственно. Количество исходящих переводов составило 120,2 тыс. транзакций на сумму 153,2 млн долларов США, по сравнению с аналогичным периодом прошлого года показатели увеличились на 14,0 и 35,1 процента соответственно.

2) Денежные переводы в евро

По итогам отчетного квартала было проведено 30,2 тыс. входящих переводов на общую сумму 9,6 млн евро, по сравнению с аналогичным периодом прошлого года увеличение составило 53,6 и 32,5 процента соответственно. Количество исходящих переводов составило 2,2 тыс. транзакций на общую сумму 2,4 млн евро, по сравнению с аналогичным периодом прошлого года количество переводов увеличилось на 2,5 процента, при этом объем уменьшился на 19,8 процента соответственно.

3) Денежные переводы в российских рублях

В отчетном периоде было проведено 2 944,9 тыс. входящих переводов на сумму 37 693,5 млн рублей, по сравнению с аналогичным периодом прошлого года показатели увеличились на 22,3 и 20,1 процента соответственно. По исходящим переводам прошло 134,3 тыс. транзакций на сумму 4 850,2 млн рублей, по сравнению с аналогичным периодом прошлого года показатели увеличились на 6,7 и 2,8 процента соответственно.

4) Денежные переводы в казахских тенге

В IV квартале 2021 года исходящие переводы составили 0,9 тыс. транзакций на общую сумму 121,6 млн тенге, по сравнению с аналогичным периодом прошлого года количество переводов увеличилось на 10,8 процента, при этом объем уменьшился на 9,8 процента. В IV квартале 2021 года входящие переводы в казахских тенге не осуществлялись.

Таблица 5. Денежные переводы в разрезе систем денежных переводов

Системы денежных переводов		IV квартал 2020 года		IV квартал 2021 года	
		Количество, в тыс. ед.	Объем, млн сомов	Количество, в тыс. ед.	Объем, млн сомов
Western Union	Входящие	899,3	13 272,1	1 857,1	26 404,5
	Исходящие	8,9	580,8	9,6	790,6
Contact	Входящие	82,3	3 166,6	65,8	5 777,9
	Исходящие	17,4	971,8	27,9	4 581,4
Money Gram	Входящие	27,1	1 325,6	33,1	1 715,6
	Исходящие	1,3	82,1	1,4	103,7
Юнистрим	Входящие	53,1	2 067,8	27,9	1 250,1
	Исходящие	2,8	466,2	1,4	218,2
Золотая Корона	Входящие	1 702,8	36 096,9	1 310,2	29 227,9
	Исходящие	203,7	12 735,1	217,0	13 132,5
RIA	Входящие	6,7	255,4	7,7	317,0
	Исходящие	0,1	6,2	0,3	22,0
UPT	Входящие	0,0	0,0	0,1	2,6
	Исходящие	0,0	0,0	0,01	6,7
Итого по системам	Входящие	2 771,1	56 184,3	3 301,8	64 695,7
	Исходящие	234,2	14 842,1	257,6	18 855,2

2.6. Операторы платежных систем и платежные организации

По состоянию на 1 января 2022 года 20 юридических лиц имели лицензии Национального банка Кыргызской Республики (далее – Национальный банк), из них: 18 лицензий – на право осуществления деятельности оператора платежной системы и 20 лицензий – на право осуществления деятельности платежной организации.

В IV квартале 2021 года через операторов платежных систем/платежные организации проведено 42,0 млн транзакций на общую сумму 30,2 млрд сомов.

Основная доля всех платежей приходилась на платежи для пополнения банковского счета – 7,4 млрд сомов (24,35 процента по отношению к общему объему всех платежей), количество платежей для пополнения банковского счета составило 2,0 млн транзакций (4,78 процента от общего количества платежей).

Объем платежей в пользу операторов мобильной связи составил 7,2 млрд сомов (23,84 процента по отношению к общему объему всех платежей), количество платежей составило 29,9 млн транзакций (71,25 процента от общего количества платежей).

Объем платежей в пользу государственных и коммунальных поставщиков товаров/услуг (оплата коммунальных услуг, налоговые сборы, штрафы за нарушения правил дорожного движения, другие платежи в бюджет государства) составил 2,0 млрд сомов (6,59 процента от общего объема платежей), количество платежей составило 2,8 млн транзакций (6,63 процента от общего количества платежей).

Объем пополнения электронных кошельков составил 4,5 млрд сомов (14,88 процента по отношению к общему объему всех платежей), количество пополнений электронных кошельков составило 2,4 млн транзакций (5,78 процента от общего количества платежей).

Таблица 6. Количество и объем платежей, проведенных через платежные организации

№	Вид платежа	Кол-во (ед.)	Доля (%)	Объем, (тыс. сом)	Доля (%)
1	Мобильная сотовая связь	29 914 154	71,25	7 208 808,3	23,84
2	Фиксированная телефонная связь	49 562	0,12	11 497,1	0,04
3	Интернет	551 112	1,31	475 551,2	1,57
4	Коммунальные услуги	2 611 763	6,22	1 861 496,1	6,16
5	Налоговые сборы	9 006	0,02	14 820,2	0,05
6	Штрафы за нарушение ПДД	52 735	0,13	38 063,6	0,13
7	Другие платежи в бюджет государства	111 176	0,26	77 441,8	0,26
8	Пополнение банковского счета	2 006 609	4,78	7 363 877,3	24,35
9	Оплата за кредит ФКО	311 346	0,74	978 913,5	3,24
10	Другие банковские услуги	1 161 857	2,77	5 023 503,1	16,61
11	Пополнение электронного кошелька	2 426 515	5,78	4 501 264,1	14,88
12	Интернет-магазины	70 941	0,17	147 508,5	0,49
13	Социальные сети	5 289	0,01	1 417,4	0,005
14	Интернет-игры	28 640	0,07	10 561,3	0,03
15	Пополнение счета в других интернет-приложениях	2 282	0,005	1 589,0	0,01
16	Оплата услуг такси	1 417 699	3,38	184 365,5	0,61
17	Рекламные услуги	51 239	0,12	25 521,9	0,08
18	Объявления	30 948	0,07	17 986,4	0,06
19	Благотворительность	1 323	0,003	189,3	0,001
20	Образование	39 136	0,09	90 431,4	0,30
21	Туристические поездки	5 567	0,013	21 256,5	0,07
22	Другие платежи	1 123 264	2,68	2 185 580,6	7,23
Итого за IV кв. 2021 года		41 982 163	100,00	30 241 644,0	100,00



Деятельность платежных организаций основана на приеме платежей в пользу третьих лиц через автоматизированные терминалы самообслуживания (cash-in), агентскую сеть (в том числе через мобильные приложения агентов) и с использованием электронных денег.

Следует отметить, что по состоянию на конец IV квартала 2021 года по сравнению с аналогичным периодом 2020 года количество платежных терминалов платежных организаций и их агентов увеличилось в 1,14 раза и составило 9 753 единицы.

2.7. Электронные деньги

На конец IV квартала 2021 года эмитентами электронных денег являлись 6 коммерческих банков и функционировало 9 локальных систем расчетов электронными деньгами, при этом одна система со II квартала 2019 года функционирует в ограниченном функционале (осуществлялось только погашение (обналичивание) электронных денег).

Продолжается рост показателей по электронным деньгам, что связано с простотой и удобством их использования. Так, отмечается рост общего количества электронных кошельков на 6,8 процента, состав 4,7 млн кошельков (по сравнению с аналогичным периодом прошлого года показатель вырос на 34,9 процента). Из них количество идентифицированных электронных кошельков составило 1 367,1 тыс. (28,9 процента от общего количества всех электронных кошельков).

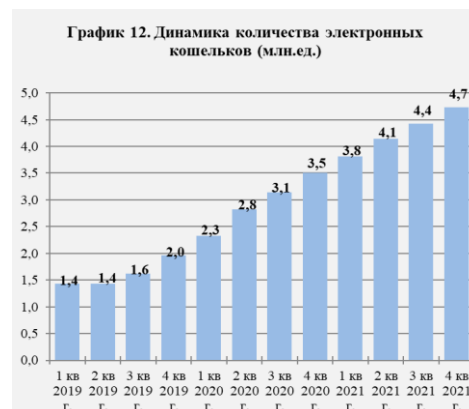
В отчетном периоде по сравнению с аналогичным периодом 2020 года:

- объем операций по переводу денежных средств между электронными кошельками увеличился на 34,3 процента и составил 3,9 млрд сомов, количество переводов выросло на 13,9 процента, составив около 1,2 млн операций;

- объем операций по погашению (обналичиванию) электронных денег увеличился на 3,4 процента, составив 8 млрд сомов, при этом количество операций выросло на 77,7 процента и составило около 2,1 млн операций;

- объем операций по оплате за товары и услуги в отчетном периоде увеличился в 2 раза, составив 3,1 млрд сомов, количество операций уменьшилось на 9,6 процента и составило 3,5 млн операций;

- объем операций по эмиссии (выпуску) электронных денег увеличился на 14,4 процента, составив 10,7 млрд сомов, количество операций сократилось на 49,7 процента и составило 2 млн операций.



2.8. Банковские розничные агенты

Привлечение агентов позволяет коммерческим банкам расширить предоставление финансовых услуг населению по приему и проведению платежей и расчетов за товары и услуги, погашению кредитов, пополнению банковского счета, выдаче наличных средств с банковских карт, приему платежей в бюджет и т.д.

По итогам IV квартала 2021 года количество привлеченных банковских розничных агентов составило:

- 94 агента по предоставлению расширенного спектра услуг, по сравнению с аналогичным периодом прошлого года количество продемонстрировало рост на 19 агентов или на 25,3 процента;

- 1 458 агентов по предоставлению ограниченного спектра услуг, по сравнению с аналогичным периодом 2020 года количество увеличилось на 803 агентов или в 2,2 раза. Несколькими банками реализуется проект по обналечиванию денежных средств в кассах 82 торгово-сервисных предприятий в регионах.

3. Методологическая работа

1) В целях приведения в соответствие с Законом «О платежной системе Кыргызской Республики» в части внутригосударственных платежей, а также совершенствования и актуализации норм с учетом появления новых технологических возможностей и внедрения коммерческими новыми финансовыми продуктами в рамках цифровизации внесены соответствующие изменения в Положение «О банковских платежных картах в Кыргызской Республике» утвержденная постановлением Правления Национального банка Кыргызской Республики от 9 декабря 2015 года № 76/8.

2) В связи со структурными преобразованиями Кабинета Министров Кыргызской Республики 8 декабря 2021 года Правлением Национального банка одобрен проект постановления Кабинета Министров Кыргызской Республики и Национального банка «О внесении изменений в постановление Правительства Кыргызской Республики и Национального банка «Об утверждении Государственной программы по увеличению доли безналичных платежей и расчетов в Кыргызской Республике на 2018-2022 годы (третий этап)» от 28 марта 2018 года № 166/51-6» (постановление № 2021-П-14/68-4-(СПП).

После согласования с министерствами и ведомствами проект постановления будет направлен в Администрацию Президента Кыргызской Республики на рассмотрение;

3) В целях совершенствования нормативных правовых актов, регулирующих деятельность операторов платежных систем и платежных организаций, были утверждены следующие постановления Правления Национального банка:

- от 1 декабря 2021 г. № 2021-П-14/66-1-(ПС) «О требованиях к плану счетов операторов платежных систем/платежных организаций»;

- от 1 декабря 2021 г. № 2021-П-14/66-2-(ПС) «Об утверждении плана счетов операторов платежных систем/платежных организаций».

4) В целях совершенствования нормативных правовых актов по платежной системе была разработана новая редакция Положения «Об электронных деньгах в Кыргызской Республике», которая была вынесена на общественное обсуждение.

5) 28.09.2021 г. законопроекты «О деятельности в сфере виртуальных активов» и «О внесении изменений в некоторые законодательные акты в сфере виртуальных активов» были направлены в Администрацию Президента Кыргызской Республики.

В связи с утверждением нового Регламента Кабинета Министров Кыргызской Республики от 28 октября 2021 года № 233 и Регламента Администрации Президента Кыргызской Республики от 26 октября 2021 года № 570 законопроекты были доработаны и 17.12.2021 г. повторно направлены в Администрацию Президента Кыргызской Республики для дальнейшего направления в Жогорку Кенеш Кыргызской Республики.

Примечание: Представленные данные могут быть изменены в связи с возможными корректировками коммерческих банков, операторов платежных систем и платежных организаций.