



КЫРГЫЗ БАНКЫ

# ГОДОВОЙ ОТЧЕТ 2022



Бишкек-2023

## *Годовой отчет Национального банка Кыргызской Республики за 2022 год*

Отчет Национального банка Кыргызской Республики за 2022 год подготовлен в соответствии со статьями 50 и 64 конституционного Закона Кыргызской Республики «О Национальном банке Кыргызской Республики» от 11 августа 2022 года № 92.

Годовой отчет Национального банка за 2022 год утвержден постановлением Правления Национального банка Кыргызской Республики от 15 марта 2023 года №2023-П-10/16-3-(ВД).

### **Редакционный совет:**

Председатель	Айбалаева А.М.
Члены совета	Сейткасымова Р.Р. Абдырахманов М.И. Абылгазиева А.Б. Акулуева М.Ш. Карабаева А.М. Мамбеткул кызы А. Сарыажиев Э.А.

Ответственный секретарь	Сырдыбаева Н.М.
-------------------------	-----------------

Из-за округления цифр возможны несовпадения в последнем разряде при суммировании.

Перепечатку производить только с разрешения Национального банка Кыргызской Республики, а цитирование – с обязательным указанием источника.

© Национальный банк Кыргызской Республики, 2023 год.

По вопросам, связанным с содержанием и распространением публикации, обращаться по адресу: 720001, г. Бишкек, пр. Чуй, 168, Национальный банк Кыргызской Республики, управление финансовой статистики и обзора, отдел публикаций.

Телефон:	(+996 312) 61 08 59
Электронная почта:	nsyrdybaeva@nbkr.kg www.nbkr.kg

Корректор: Доолоталиева Г.С.

Верстка и печать выполнены ОсОО «М-МАХИМА»

г. Бишкек, ул. Тыныстанова, 197/1

Тираж: 200 экз.

# СОДЕРЖАНИЕ

## Книга 1

<b>Вступительное слово председателя Национального банка Кыргызской Республики.....</b>	<b>5</b>
<b>I. ЭКОНОМИЧЕСКОЕ ПОЛОЖЕНИЕ КЫРГЫЗСКОЙ РЕСПУБЛИКИ В 2022 ГОДУ</b>	
<b>ГЛАВА 1. РАЗВИТИЕ ЭКОНОМИКИ КЫРГЫЗСКОЙ РЕСПУБЛИКИ В 2022 ГОДУ .....</b>	
1.1. Реальный сектор экономики .....	8
1.2. Сектор государственных финансов .....	10
1.3. Платежный баланс Кыргызской Республики .....	12
<b>II. ДЕЯТЕЛЬНОСТЬ НАЦИОНАЛЬНОГО БАНКА КЫРГЫЗСКОЙ РЕСПУБЛИКИ В 2022 ГОДУ</b>	
<b>ГЛАВА 2. ДЕНЕЖНО-КРЕДИТНАЯ ПОЛИТИКА .....</b>	
2.1. Цель и задачи денежно-кредитной политики.....	16
2.2. Реализация денежно-кредитной политики .....	17
2.2.1. Операции на открытом рынке .....	19
2.2.2. Операции на межбанковском денежном рынке.....	20
2.2.3. Операции рефинансирования банков .....	21
2.2.4. Операции на внутреннем валютном рынке .....	23
2.2.5. Обязательные резервные требования.....	24
2.3. Управление международными резервами.....	25
2.4. Результаты денежно-кредитной политики.....	26
<b>ГЛАВА 3. РАЗВИТИЕ И РЕГУЛИРОВАНИЕ ФИНАНСОВО-КРЕДИТНЫХ ОРГАНИЗАЦИЙ .....</b>	
3.1. Развитие и регулирование деятельности коммерческих банков.....	30
3.1.1. Обзор развития банковской системы.....	30
3.1.2. Лицензирование коммерческих банков.....	39
3.1.3. Надзор за деятельностью коммерческих банков.....	40
3.1.4. Меры воздействия .....	42
3.1.5. Методология надзора и регулирования деятельности коммерческих банков .....	43
3.2. Развитие и регулирование деятельности небанковских финансово-кредитных организаций.....	45
3.2.1. Обзор развития небанковских финансово-кредитных организаций .....	45
3.2.2. Лицензирование небанковских финансово-кредитных организаций .....	50
3.2.3. Надзор за деятельностью небанковских финансово-кредитных организаций .....	50
3.2.4. Меры воздействия .....	51
3.2.5. Методология надзора и регулирования деятельности небанковских финансово-кредитных организаций .....	51
3.3. Защита прав потребителей.....	52
<b>ГЛАВА 4. ПЛАТЕЖНАЯ СИСТЕМА .....</b>	
4.1. Развитие платежной системы .....	54
4.1.1. Безналичные расчеты.....	54
4.1.2. Мероприятия по увеличению доли безналичных платежей .....	59
4.1.3. Развитие и регулирование деятельности операторов платежных систем и платежных организаций .....	60
4.1.3.1. Лицензирование и регистрация операторов платежных систем и платежных организаций.....	60
4.1.3.2. Надзор за деятельностью операторов платежных систем и платежных организаций.....	60
4.1.3.3. Меры воздействия .....	61
4.1.3.4. Методология надзора и регулирования деятельности операторов платежных систем и платежных организаций .....	61
4.1.4. Надзор (оверсайт) за платежной системой .....	61
4.1.5. Развитие цифровых платежных технологий.....	62
4.2. Наличное денежное обращение.....	64
4.2.1. Операции с денежной наличностью.....	64
4.2.2. Памятные коллекционные монеты .....	66
4.3. Аффинированные мерные слитки .....	67
<b>ГЛАВА 5. МЕЖДУНАРОДНОЕ СОТРУДНИЧЕСТВО И СВЯЗИ С ОБЩЕСТВЕННОСТЬЮ .....</b>	
5.1. Международное сотрудничество.....	69
5.2. Связи с общественностью и повышение финансовой грамотности населения.....	72
<b>ГЛАВА 6. СВЕДЕНИЯ О ДЕЯТЕЛЬНОСТИ НАЦИОНАЛЬНОГО БАНКА КЫРГЫЗСКОЙ РЕСПУБЛИКИ.....</b>	
6.1. Структура Национального банка Кыргызской Республики.....	76
6.2. Деятельность Правления Национального банка Кыргызской Республики в 2022 году .....	86
6.3. Совершенствование банковского законодательства .....	89
6.4. Выполнение функции финансового консультанта.....	89
6.5. Внутренний аудит и система внутреннего контроля .....	93
<b>III. ПРИЛОЖЕНИЯ</b>	
Приложение 1. Основные события в деятельности Национального банка Кыргызской Республики в 2022 году .....	96
Приложение 2. Статистическая информация (таблицы и графики) .....	106
Приложение 3. Регулярные издания и другие информационные инструменты .....	133
Приложение 4. Список сокращений.....	138



## ***Уважаемые читатели!***

*В 2022 году экономика Кыргызской Республики развивалась под воздействием беспрецедентных внешних факторов, обусловленных геополитической ситуацией в мире, повышением мировых цен на продовольствие и энергоресурсы, изменением характера внешнеторговых условий. Непростые внешнеэкономические условия, наряду с продолжающимися последствиями пандемии COVID-19, обусловили внесение Национальным банком корректировок в проводимую денежно-кредитную политику.*

*Основным приоритетом денежно-кредитной политики, проводимой Национальным банком в 2022 году, было обеспечение ценовой стабильности для сохранения макроэкономической устойчивости в Кыргызской Республике. При этом денежно-кредитная политика Национального банка была направлена на сдерживание высоких темпов роста инфляции и минимизацию воздействия внешнеэкономических потрясений, с одной стороны, и поддержание восстановительного импульса экономики, с другой. Своевременно принятые меры денежно-кредитной политики позволили ограничить монетарные факторы инфляции, снизив вторичные эффекты инфляционного давления.*

*В условиях внешних шоков был принят ряд антикризисных мер, направленных на обеспечение экономической безопасности страны, минимизацию последствий кризисных явлений и сохранение стабильности финансового сектора.*

*Национальный банк продолжил придерживаться режима плавающего обменного курса. Деятельность Национального банка была направлена на дальнейшее укрепление устойчивости, обеспечение эффективности, безопасности и надежности финансовой и платежной систем. Особое внимание уделялось развитию цифровой трансформации банковских услуг, в том числе в части определения безопасных методов взаимодействия клиентов с финансово-кредитными организациями в цифровой среде.*

*Финансовый сектор страны в течение 2022 года продолжил устойчивое развитие, продемонстрировав положительную динамику роста основных показателей и потенциал для повышения уровня финансового посредничества.*

*Платежная система Кыргызской Республики функционировала в стабильном и устойчивом режиме. В 2022 году завершена реализация третьего этапа Государственной программы по увеличению доли безналичных платежей и расчетов, в рамках которой проведены мероприятия, направленные на расширение доступа населения к банковским и платежным услугам, в том числе в регионах республики, посредством внедрения инновационных платежных инструментов.*

*В целях пополнения международных резервов и накопления запасов в золоте Национальный банк в отчетном году продолжал покупку за национальную валюту золота, добываемого и производимого на территории Кыргызской Республики. Общий объем золота в активах Национального банка по итогам 2022 года достиг рекордных значений, составив 44,41 т аффинированного золота.*

*В связи с трагическими событиями, произошедшими осенью 2022 года, Национальным банком и банковским сектором оказывалась поддержка клиентам финансово-кредитных организаций, пострадавшим в результате вооруженного конфликта в Баткенской и Ошской областях, и поддержка развития Баткенской области.*

Одним из важных событий 2022 года стало вступление в силу конституционного Закона Кыргызской Республики «О Национальном банке Кыргызской Республики», определяющего правовой статус, цели деятельности, функции и полномочия, а также независимость Национального банка Кыргызской Республики, и Закона Кыргызской Республики «О банках и банковской деятельности», регулирующего вопросы осуществления банковской деятельности, деятельности небанковских финансово-кредитных организаций и иных юридических лиц, поднадзорных Национальному банку. В этой связи проводилась большая работа по приведению нормативных правовых актов Национального банка в соответствие с новым банковским законодательством.

Знаковым событием 2022 года стало 30-летие образования Национального банка Кыргызской Республики. Решение о преобразовании Госбанка Республики Кыргызстан в Национальный банк Республики Кыргызстан было принято Верховным Советом Республики Кыргызстан 6 марта 1992 года, что послужило основой для проведения независимой денежно-кредитной политики, введения национальной валюты, становления и развития национальной платежной и банковской систем.

При подготовке настоящего отчета Национальный банк традиционно следовал принципам открытости, достоверности и полноты предоставления информации. Годовой отчет отражает деятельность центрального банка страны по выполнению возложенных на него функций и включает финансовую отчетность, подтвержденную независимым международным аудитом.

**Председатель**



**К. Боконтаев**

ЭКОНОМИЧЕСКОЕ  
ПОЛОЖЕНИЕ  
КЫРГЫЗСКОЙ РЕСПУБЛИКИ  
В 2022 ГОДУ



## ГЛАВА 1. РАЗВИТИЕ ЭКОНОМИКИ КЫРГЫЗСКОЙ РЕСПУБЛИКИ В 2022 ГОДУ

В 2022 году экономика Кыргызской Республики находилась под влиянием возросших рисков внешнеэкономических условий, связанных с геополитической напряженностью в мире, ускорением глобальной инфляции, волатильностью мировых цен на товарно-сырьевых рынках и изменением характера внешнеторговых операций.

В этих условиях экономика Кыргызской Республики продемонстрировала положительные темпы роста, сохранив тенденцию восстановления экономической активности хозяйствующих субъектов. Бюджетно-налоговая политика страны сохранила социальную направленность, проводилась работа по улучшению налогового администрирования и внедрению новых цифровых решений в налоговые и таможенные процедуры. Значительный рост цен на импортируемые продовольственные и непродовольственные товары являлся основным фактором для формирования инфляции в Кыргызской Республике. Национальным банком совместно с Кабинетом Министров Кыргызской Республики были предприняты активные меры для обеспечения ценовой и макроэкономической стабильности.

Внешний сектор экономики претерпел значительные изменения на фоне воздействия внешних факторов. По итогам 2022 года сальдо счета текущих операций сложилось отрицательным в размере 5 426,8 млн долларов США, что составляет 49,3 процента к ВВП. Дефицит текущего счета сопровождался чистым притоком капитала по счету операций с капиталом и финансовому счету в размере 793,5 млн долларов США. Общее сальдо платежного баланса сложилось с отрицательным знаком. Объем валовых международных резервов на конец 2022 года был достаточен для обеспечения 3,2 месяца будущего импорта товаров и услуг.

### 1.1. Реальный сектор экономики<sup>1</sup>

Несмотря на усиление внешних факторов, обусловленных замедлением мировой экономики и геополитической напряженностью в мире, экономическая активность в Кыргызской Республике в течение 2022 года продолжила восстанавливаться по мере ослабления негативных воздействий пандемии COVID-19.

*ВВП* Темпы прироста экономики Кыргызской Республики в отчетном году сложились на уровне 7,0 процента, без учета предприятий по разработке месторождения Кумтор прирост ВВП составил 5,9 процента. По итогам 2022 года номинальный объем ВВП сложился в объеме 919,4 млрд сомов.

Практически все основные секторы экономики (сектор услуг, промышленность и сельское хозяйство) обеспечили положительный вклад в прирост экономики, продолжив тенденцию 2021 года. Отрасли водоснабжения и обеспечения электроэнергией, удельный вес которых остается незначительным в общем объеме ВВП, продемонстрировали снижение на фоне периода маловодия. Наблюдалось увеличение внутреннего спроса, в том числе в результате роста реальных заработных плат.

Дефлятор ВВП сложился положительным на уровне 16,1 процента против 15,8 процента в 2021 году.

<sup>1</sup> По данным НСК (приведены данные по валовой добавленной стоимости (ВДС): за 2022 год – предварительные, за 2021 год – уточненные).



**Таблица 1.1.1.**

## Структура валового внутреннего продукта

	Удельный вес, проценты январь-декабрь		Темп прироста, проценты январь-декабрь		Вклад в прирост, проц. пункты январь-декабрь	
	2021 г.	2022 г.	2021 г.	2022 г.	2021 г.	2022 г.
Сельское хозяйство, охота и лесное хозяйство	13,8	12,1	-4,6	7,3	-0,6	1,0
Промышленность	17,9	16,6	6,7	12,2	1,3	2,2
Добыча полезных ископаемых	2,9	2,5	20,0	8,2	0,2	0,2
Обработывающие производства (Обработывающая промышленность)	12,9	12,4	6,5	16,4	0,9	2,1
Обеспечение (снабжение) электроэнергией, газом, паром и кондиционированным воздухом	1,7	1,5	1,1	-8,3	0,0	-0,1
Водоснабжение, очистка, обработка отходов и получение вторичного сырья	0,4	0,2	22,7	-8,7	0,1	-0,0
Строительство	7,8	7,4	-4,9	8,0	-0,5	0,6
Услуги	47,2	49,1	8,4	4,8	3,9	2,3
Оптовая и розничная торговля; ремонт авто и мото	17,4	17,5	16,4	7,7	2,7	1,3
Транспортная деятельность и хранение грузов	3,9	3,6	18,3	10,1	0,6	0,4
Информация и связь	2,8	2,5	11,3	5,8	0,3	0,2
Прочие	23,1	25,5	1,4	1,7	0,3	0,4
Чистые налоги на продукты	13,3	14,8	19,4	7,0	2,1	0,9
<b>ВВП</b>	<b>100,0</b>	<b>100,0</b>	<b>6,2</b>	<b>7,0</b>	<b>6,2</b>	<b>7,0</b>

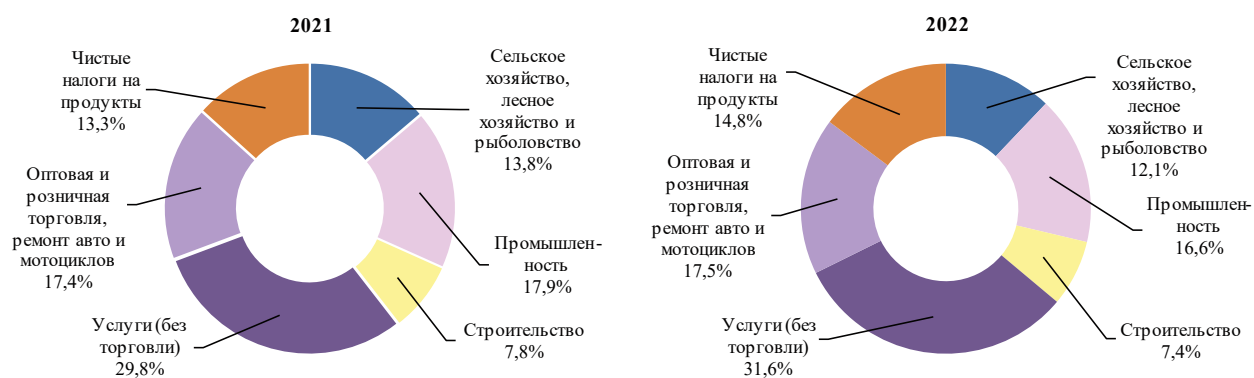
Источник: НСК КР, расчеты НБКР

По итогам 2022 года в секторе промышленности прирост составил 12,2 процента, обеспечив вклад в 2,2 процентного пункта в прирост общего ВВП. Удельный вес промышленности в структуре ВВП в 2022 году составил 16,6 процента, снизившись по сравнению с 2021 годом на 1,3 процентного пункта. Главным драйвером роста в промышленности выступило обрабатывающее производство на предприятиях по разработке месторождения Кумтор, показавшее прирост в 22,5 процента. Объем промышленного производства без учета предприятий по разработке месторождения Кумтор вырос на 9,5 процента.

*Промышленность*

**График 1.1.1.**

## Структура ВВП по видам экономической деятельности



Объем производства в сельском хозяйстве в отчетном году по сравнению с показателем 2021 года вырос на 7,3 процента за счет увеличения производства зерновых культур почти в два раза, в то время как в 2021 году наблюдалось снижение сельского хозяйства на 4,6 процента. В 2022 году положительный вклад сельского хозяйства в прирост ВВП составил 1,0 процентного пункта, при этом удельный вес данной отрасли в структуре ВВП снизился по сравнению с годом ранее на 1,7 процентного пункта, составив 12,1 процента.

*Сельское хозяйство*

*Торговля и сфера услуг*

Среди отраслей экономики в прирост ВВП наибольший вклад внес сектор услуг в размере 2,3 процентного пункта, увеличившись за отчетный год на 4,8 процента в реальном выражении. Рост сектора услуг был связан с увеличением объемов транспортной деятельности на 10,1 процента и оборотов торговли – на 7,7 процента. По-прежнему удельный вес сектора услуг в структуре ВВП остается существенным, который в отчетном году увеличился на 1,9 процентного пункта, до 49,1 процента.

*Строительство*

В строительстве отметился прирост на 8,0 процента, обусловленный среди прочего вводом в эксплуатацию в 2022 году объектов социально-культурного назначения. Положительный вклад данного сектора в формирование ВВП сложился на уровне 0,6 процентного пункта против отрицательного вклада в 0,5 процентного пункта в 2021 году.

*Инвестиции*

В 2022 году объем инвестиций в основной капитал увеличился на 3,0 процента, что было обеспечено ростом инвестиций, финансируемых за счет внутренних и внешних источников, на 1,9 и 6,4 процента соответственно. Финансируемые за счет внутренних источников инвестиции выросли в основном за счет средств республиканского бюджета в 1,6 раза. Уровень освоения инвестиций в основной капитал возрос в строительстве объектов обрабатывающих производств в 1,4 раза и объектов транспортной деятельности и хранения грузов – в 1,5 раза.

## 1.2. Сектор государственных финансов<sup>1</sup>

*Бюджетно-налоговая политика*

В 2022 году бюджетно-налоговая политика проводилась в условиях восстановления экономической активности в стране и сохранения социальной направленности. В политике государственных расходов было уделено особое внимание оказанию социальной помощи уязвимым слоям населения, повышению размеров пенсий и заработной платы работникам бюджетной сферы. Кабинетом Министров Кыргызской Республики проводилась работа по совершенствованию бюджетного и налогового законодательства Кыргызской Республики, в том числе в части улучшения планирования государственного бюджета, цифровизации и упрощения налоговых и таможенных процедур для увеличения доходов бюджета и сокращения теневой экономики.

В 2022 году дефицит государственного бюджета повысился до 1,1 процента к ВВП с 0,2 процента к ВВП в 2021 году. Первичный профицит<sup>2</sup> бюджета сложился в размере 0,5 млрд сомов или 0,1 процента к ВВП.


Доходы государственного бюджета от операционной деятельности в отчетном периоде составили 300,5 млрд сомов, увеличившись на 43,2 процента по сравнению с аналогичным показателем 2021 года. По отношению к ВВП доходы возросли с 28,4 до 32,7 процента. Налоговые поступления, занимающие существенную долю (76,2 процента) в структуре доходов, выросли на 51,4 процента, до 229,0 млрд сомов. Значительный рост налоговых доходов в основном был обеспечен поступлениями от НДС (вклад в прирост доходов составил 21,0 процентного пункта) и налогов на доходы и прибыль (вклад в прирост доходов составил 19,0 процентного пункта), в том числе за счет более высоких налоговых поступлений от ЗАО «Кумтор Голд Компани» ввиду уплаты ежегодной суммы на развитие минерально-сырьевой базы Кыргызской Республики с учетом доначислений за предыдущие годы.

<sup>1</sup> Предварительные данные Министерства финансов Кыргызской Республики.

<sup>2</sup> Первичный дефицит/профицит – превышение доходов государственного бюджета над расходами государственного бюджета без учета суммы процентных платежей по обслуживанию государственного долга.

**График 1.2.1.**

## Структура налоговых поступлений государственного бюджета



Неналоговые поступления в бюджет увеличились на 15,9 процента, составив 52,1 млрд сомов, из которых 11,1 процента сформированы за счет отчислений от прибыли Национального банка. Официальные трансферты возросли на 41,9 процента и составили 19,5 млрд сомов.

Расходы государственного бюджета на операционную деятельность в 2022 году составили 224,6 млрд сомов, что на 35,8 процента больше соответствующего показателя за 2021 год. По отношению к ВВП расходы увеличились с 22,3 процента в 2021 году до 24,4 процента в 2022 году. В соответствии с функциональной классификацией структура расходов не претерпела значительных изменений. По всем статьям наблюдался рост расходов, за исключением статьи «здравоохранение» (-10,1 процента). Наибольшую долю в структуре текущих расходов занимали статьи «государственные службы общего назначения» (35,7 процента) и «образование» (28,6 процента).

Существенно (на 47,4 процента, до 96,1 млрд сомов<sup>1</sup>) повысились государственные расходы на оплату труда работников в связи с принятыми мерами Кабинета Министров Кыргызской Республики в соответствии с Указом Президента Кыргызской Республики «О совершенствовании условий оплаты труда работников бюджетной сферы Кыргызской Республики» от 28 марта 2022 года.

Чистое приобретение нефинансовых активов в 2022 году выросло в 1,9 раза, до 86,3 млрд сомов или 9,4 процента к ВВП (в 2021 году – 6,3 процента к ВВП).

По состоянию на конец 2022 года государственный внешний долг составил 4,5 млрд долларов США или 41,7 процента к ВВП (в 2021 году – 49,2 процента к ВВП), внутренний долг – 94,1 млрд сомов или 10,2 процента к ВВП (в 2021 году – 9,8 процента к ВВП). Расходы республиканского бюджета на обслуживание государственного долга составили 33,6 млрд сомов, из них процентные выплаты составили 10,8 млрд сомов (1,2 процента к ВВП).

Привлечение внутренних заимствований производилось посредством выпуска и размещения краткосрочных и долгосрочных государственных ценных бумаг (ГКВ и ГКО) Министерства финансов Кыргызской Республики. Аукционы по первичному размещению ГКВ и ГКО проводились Национальным банком, являющимся финансовым агентом Кабинета Министров Кыргызской Республики.

В отчетном периоде краткосрочный сегмент рынка государственных ценных бумаг характеризовался низкой активностью участников и был представлен ГКВ со сроком обращения 12 месяцев. На аукционах ГКВ объемы предложения и спроса сократились на 41,9 и 81,0 процента соответственно, а объем продаж ГКВ (с учетом доразмещения) снизился на 78,0 процента. Средневзвешенная доходность на рынке ГКВ составила 8,3 процента, увеличившись за отчетный год на 1,1 процентного пункта. Объем ГКВ в обращении на конец 2022 года составил 213,8 млн сомов, снизившись на 78,0 процента по сравнению с показателем 2021 года.

<sup>1</sup> За счет бюджетных средств.

*Обслуживание государственного долга*

*Рынок ГКВ и ГКО*

**Таблица 1.2.1**

Параметры первичного размещения рынка ГКВ и ГКО

	единица измерения	2021 г.	2022 г.
<b>ГКВ</b>			
Объем предложения	млрд сомов	2,8	1,7
Объем спроса	млрд сомов	1,1	0,2
Объем продаж (с учетом доразмещения)	млрд сомов	1,0	0,2
Средневзвешенная доходность	проценты	7,2	8,3
<b>ГКО</b>			
Объем предложения	млрд сомов	26,2	33,0
Объем спроса	млрд сомов	20,4	24,1
Объем продаж (с учетом доразмещения)	млрд сомов	22,3	22,6
Средневзвешенная доходность	проценты	11,1	15,0

В 2022 году внутреннее заимствование расширилось главным образом за счет рынка ГКО. Объем предложения ГКО на аукционах возрос на 26,1 процента, спрос инвесторов на ГКО увеличился на 18,1 процента, объем продаж ГКО (с учетом доразмещения) продемонстрировал положительную динамику на 1,4 процента. Наибольшим спросом в отчетном периоде пользовались 10-летние ГКО, доля которых в общем объеме спроса составила 37,3 процента. На конец 2022 года объем ГКО в обращении составил 88,7 млрд сомов, увеличившись за отчетный год на 25,6 процента. Общая средневзвешенная доходность ГКО в отчетном периоде сложилась на уровне 15,0 процента, что на 3,9 процентного пункта выше аналогичного показателя 2021 года.

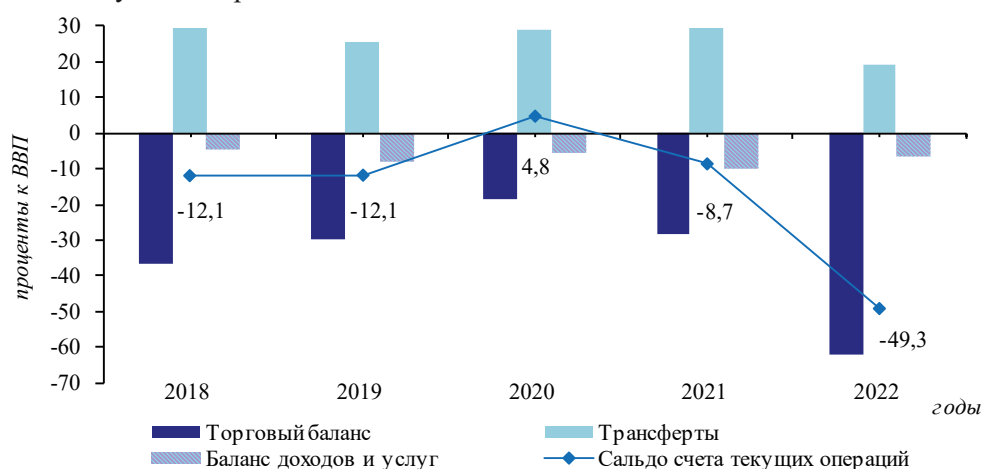
Проведен один аукцион по размещению 10-летних ГКО, номинированных в иностранной валюте, на сумму 52,0 млн долларов США по средневзвешенной доходности 1,0 процента. Объем данного актива в обращении составил 52,0 млн долларов США.

### 1.3. Платежный баланс Кыргызской Республики

По предварительным данным, отрицательное сальдо счета текущих операций в 2022 году сложилось на уровне 5 426,8 млн долларов США или 49,3 процента к ВВП (отрицательное сальдо текущего счета к ВВП в 2021 году было 8,7 процента). Определяющее влияние на динамику показателя оказало существенное увеличение торгового дефицита, а также ухудшение баланса текущих трансфертов.

**График 1.3.1.**

Счет текущих операций



#### Внешняя торговля

Отчетный год характеризовался значительным ростом импорта. Дефицит торгового баланса по сравнению с 2021 годом увеличился в 2,8 раза (до 6 823,9 млн долларов США).

Экспорт товаров (в ценах ФОБ) за отчетный год сократился на 21,2 процента и сложился в размере 2 189,7 млн долларов США<sup>1</sup>. Объем экспорта золота сложился на уровне 13,1 млн долларов, значительно снизившись по сравнению с предыдущим годом (1 411,9 млн долларов США). Экспорт без учета золота вырос на 59,4 процента и составил 2 176,6 млн долларов США. Отмечено увеличение поставок одежды, текстильной пряжи, живых животных, тканей, обуви, овощей, фруктов и ряда других товаров. Вместе с тем наблюдалось сокращение экспорта прокатного стекла, руды и концентратов благородных металлов, металлического лома, сигарет и других категорий товаров.

В отчетном году отмечено увеличение экспортных поставок в страны ЕАЭС на 81,7 процента главным образом за счет роста поставок одежды, текстильной пряжи, овощей, фруктов, тканей и обуви.

Импорт товаров (в ценах ФОБ) в 2022 году составил 9 013,6 млн долларов США, увеличившись на 73,4 процента. Наблюдался рост стоимостного объема ввозимых нефтепродуктов на 15,8 процента за счет более высоких средних цен поставок. В отчетном году также увеличились поставки тканей, слесарного оборудования, сейфов и скобяных изделий, автомобилей, обуви, одежды и других товаров. Наряду с этим, было отмечено сокращение импорта живых животных, автомобилей для перевозки грузов и автомобилей специального назначения, сигарет и ряда других товаров.

При этом импортные поставки из стран ЕАЭС в отчетном году увеличились на 17,4 процента преимущественно за счет роста поставок нефтепродуктов и товаров потребительского назначения.

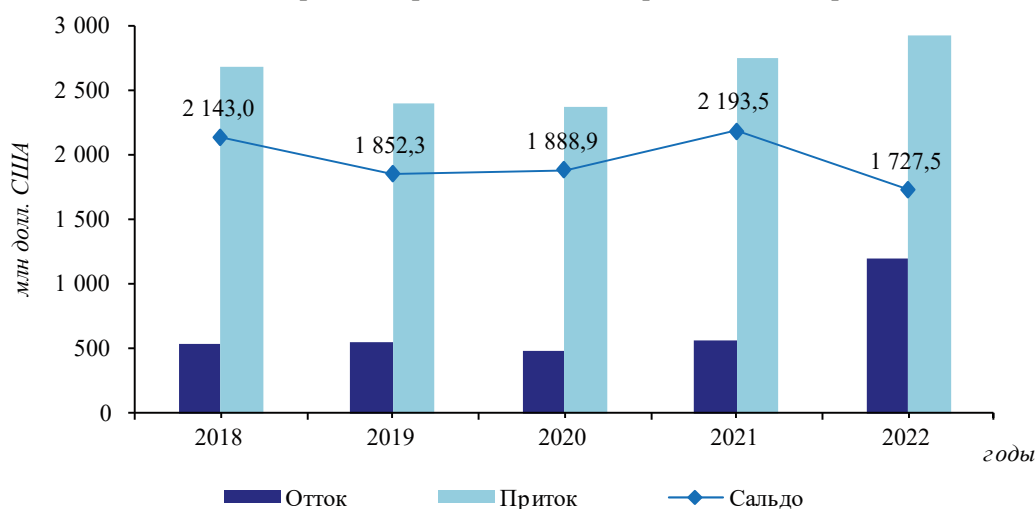
По предварительным итогам 2022 года, наблюдалось увеличение объема экспорта услуг в 2,6 раза и импорта услуг – в 2,0 раза. В результате дефицит баланса услуг сократился и составил 112,3 млн долларов США. Основным фактором, повлиявшим на данную тенденцию, стал рост экспорта по статье «поездки».

Объем чистого притока текущих трансфертов составил 2 118,0 млн долларов США, снизившись по сравнению с аналогичным показателем 2021 года на 16,0 процента. В структуре текущих трансфертов значительный объем поступлений был обеспечен денежными переводами трудовых мигрантов. По итогам 2022 года чистый приток денежных переводов физических лиц, осуществляемых через системы денежных переводов, сократился на 21,2 процента и составил 1 727,5 млн долларов США.

*Денежные переводы*

### **График 1.3.2.**

Динамика денежных переводов физических лиц через системы переводов



<sup>1</sup> С учетом дополнительных оценок Национального банка в соответствии с методологией составления платежного баланса.

*Счет движения  
капитала*

Отрицательный баланс доходов по итогам отчетного года снизился на 2,1 процента и составил 608,6 млн долларов США, сформировавшись под влиянием меньшего объема доходов по прочим инвестициям, выплаченных нерезидентам.

По предварительным итогам 2022 года, счет операций с капиталом и финансовых операций сложился с положительным сальдо в размере 793,5 млн долларов США и снизился на 0,9 процента в сравнении с аналогичным показателем 2021 года. Основное влияние на формирование финансового счета оказали статьи «прямые инвестиции» и «прочие инвестиции». Чистый приток прямых иностранных инвестиций сложился в размере 748,8 млн долларов США преимущественно за счет сокращения вложений резидентов за границу в виде прямых инвестиций и роста реинвестированной прибыли прямых инвесторов.

Статья «прочие инвестиции» сложилась с отрицательным балансом в размере 135,7 млн долларов США (положительный баланс в размере 105,7 млн долларов США по итогам 2021 года). Данная тенденция была обусловлена увеличением объема зарубежных активов резидентов Кыргызской Республики на 1 053,4 млн долларов США главным образом за счет операций коммерческих банков. Обязательства резидентов увеличились на 917,6 млн долларов США, что также было обусловлено преимущественно операциями банковского сектора, а также ростом кредиторской задолженности предприятий-резидентов.

По итогам 2022 года сальдо статьи «ошибки и пропуски» сложилось положительным в размере 4 341,4 млн долларов США ввиду статистических расхождений, связанных с моментом регистрации операций, неполным охватом либо использованием данных из различных источников.

*Общее сальдо  
платежного  
баланса*

Общее сальдо платежного баланса сложилось отрицательным в размере 291,9 млн долларов США (положительный баланс в размере 563,6 млн долларов США в 2021 году).

Объем валовых международных резервов на конец отчетного года составил в эквиваленте 2 798,1 млн долларов США, что соответствовало 3,2 месяца покрытия будущего объема импорта товаров и услуг.

ДЕЯТЕЛЬНОСТЬ  
НАЦИОНАЛЬНОГО БАНКА  
КЫРГЫЗСКОЙ РЕСПУБЛИКИ  
В 2022 ГОДУ



## ГЛАВА 2. ДЕНЕЖНО-КРЕДИТНАЯ ПОЛИТИКА

Существенное изменение внешней среды в 2022 году оказало влияние на развитие экономики Кыргызской Республики и, как следствие, на проводимую денежно-кредитную политику. На протяжении всего отчетного года повышенный инфляционный фон в Кыргызской Республике отражал влияние как внешних, так и внутренних факторов.

В этих условиях меры денежно-кредитной политики Национального банка были направлены на сдерживание монетарной составляющей инфляции и минимизацию негативного влияния внешних шоков на внутриэкономическую ситуацию. В этой связи был принят комплекс мер с использованием широкого спектра инструментов денежно-кредитной политики. В их числе повышение учетной ставки Национального банка в начале 2022 года с 8,00 до 14,00 процента с последующим снижением до 13,00 процента в конце 2022 года на фоне относительной стабилизации ценовой динамики.

Своевременно предпринятые меры способствовали сдерживанию ускорения инфляции. Среднее значение годовой инфляции за период с 2018 по 2022 годы составило 7,0 процента и находилось в пределах целевого среднесрочного ориентира Национального банка.

В качестве меры по регулированию уровня ликвидности в банковской системе Национальный банк увеличил объемы стерилизационных операций по изъятию избыточной ликвидности.

Для покрытия краткосрочных разрывов ликвидности в целях поддержания стабильного функционирования банковской системы Национальный банк обеспечивал коммерческие банки кредитными ресурсами.

В 2022 году на внутреннем валютном рынке страны наблюдался повышенный спрос как на наличную, так и на безналичную иностранную валюту, обусловленный, прежде всего, складывающейся ситуацией в странах – основных торговых партнерах Кыргызской Республики, а также нарушением логистических цепочек поставок в страну наличных долларов США. В этой связи в определенный период времени Национальный банк проводил валютные интервенции в целях сглаживания резких колебаний обменного курса и стабилизации ситуации на валютном рынке.

Управление международными резервами осуществлялось с учетом приоритетов ликвидности и безопасности. Объем валовых международных резервов Кыргызской Республики в течение 2022 года уменьшился на 179,5 млн долларов США и на конец года составил 2 798,1 млн долларов США.

В целях пополнения международных резервов и формирования запасов в золоте, пользуясь приоритетным правом покупки аффинированных драгоценных металлов, добываемых и производимых на территории Кыргызской Республики в соответствии с Законом Кыргызской Республики «О драгоценных металлах и драгоценных камнях», Национальный банк осуществлял покупку золота на внутреннем рынке страны за национальную валюту. Общий объем золота в активах Национального банка на конец 2022 года составил 44 415,75 кг, включая аффинированные золотые мерные слитки и другие виды немонетарного золота.

Меры информационной политики в области денежно-кредитной политики были направлены на формирование у общественности и экономических субъектов рациональных инфляционных ожиданий и обеспечение предсказуемости относительно дальнейших действий Национального банка.



## 2.1. Цель и задачи денежно-кредитной политики

Национальный банк осуществлял свою деятельность в целях достижения и поддержания стабильности цен посредством проведения соответствующей денежно-кредитной политики (ДКП). В данном направлении был задействован широкий спектр имеющихся инструментов монетарной политики.

Целевым ориентиром ДКП являлось удержание среднего уровня инфляции до 12 процентов, обозначенного в Заявлении Национального банка Кыргызской Республики о денежно-кредитной политике на 2022 год<sup>1</sup>.

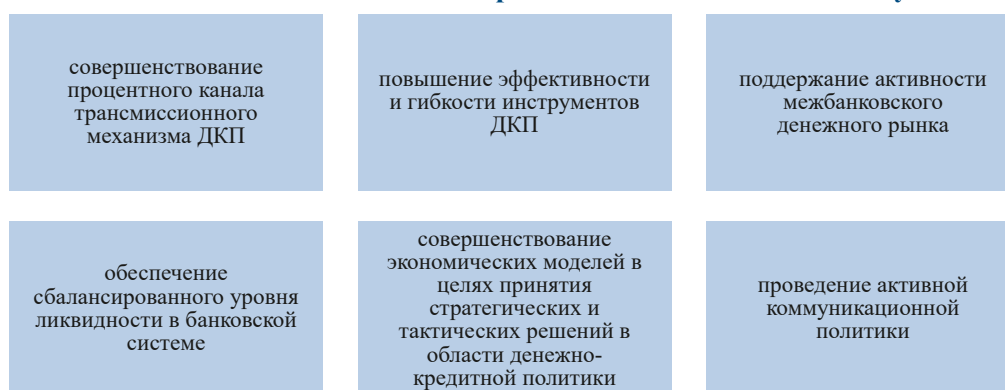
Основными задачами Национального банка в отчетном году при проведении монетарной политики были сдерживание инфляционных процессов в стране в условиях внешних шоков и обеспечение сбалансированного уровня ликвидности в банковской системе.

Продолжена работа по совершенствованию трансмиссионного механизма ДКП посредством усиления работы его процентного канала, улучшения эффективности и гибкости монетарных инструментов, а также поддержания условий для активного функционирования межбанковского денежного рынка.

*Цель  
Национального  
банка*

*Основные  
задачи ДКП*

### Основные задачи денежно-кредитной политики в 2022 году



## 2.2. Реализация денежно-кредитной политики

В 2022 году реализация денежно-кредитной политики осуществлялась в условиях влияния множества факторов, связанных с последствиями пандемии COVID-19, продолжающимся ростом мировых цен на продовольствие и энергоносители, геополитической ситуацией и глобальным характером инфляции.

Тактические решения денежно-кредитной политики в течение года принимались с учетом уровня ликвидности в банковской системе, тенденций развития денежного и валютных рынков, а также в зависимости от оценок экономической ситуации и ее перспектив развития в Кыргызской Республике и странах – торговых партнерах.

Учетная ставка (ключевая ставка) Национального банка оставалась основным инструментом монетарной политики и служила ориентиром стоимости средств на денежном рынке. Решения по ключевой ставке принимались согласно графику заседаний Правления Национального банка на 2022 год на основе среднесрочного прогноза развития экономики, разработанного с помощью методов экономического моделирования.

В целях минимизации негативного эффекта внешних шоков на экономику Кыргызской Республики Национальный банк с начала 2022 года продолжил цикл ужесточения денежно-кредитной политики. В этих условиях Национальный банк в ответ на проинфляционные риски поэтапно повысил свою учетную ставку в начале 2022 года с 8,00 до 10,00 процента. В марте 2022 года ключевая ставка была повышена до 14,00 процента и сохранялась на этом уровне до ноября 2022 года.

*Процентная  
политика*

<sup>1</sup> Одобрено постановлением Правления Национального банка Кыргызской Республики от 27 декабря 2021 года № 2021-П-07/74-1-(ДКП).

В последующем, принимая во внимание условия развития внешней и внутренней экономической среды, учетная ставка была снижена до 13,00 процента.

При изменении ключевой ставки, соответственно, корректировались границы процентного коридора: процентная ставка по депозиту «овернайт», являющаяся его нижним уровнем, изменялась в диапазоне от 5,50 до 12,00 процента, ставка по кредиту «овернайт», определяющая верхний предел, – от 8,50 до 16,00 процента. На конец 2022 года ставки коридора составляли 10,00 и 15,00 процента соответственно.

В банковском секторе избыточная ликвидность оставалась на высоком уровне, демонстрируя в течение года устойчивую динамику роста. Наращивание ликвидности происходило главным образом за счет операций государственного и монетарного секторов. Среднедневной объем избыточных резервов до проведения стерилизационных операций Национального банка сложился на уровне 31,9 млрд сомов, превысив показатель 2021 года на 14,1 млрд сомов. В этих условиях Национальный банк расширил объемы стерилизационных операций. Абсорбирование избыточной ликвидности из банковской системы осуществлялось посредством операций на открытом рынке и размещения свободных ресурсов коммерческих банков на депозиты «овернайт» в Национальном банке. Среднедневной объем изъятия избыточной ликвидности из банковской системы в отчетном году составил 31,8 млрд сомов (в 2021 году – 18,0 млрд сомов).

Основным инструментом изъятия избыточной ликвидности из банковской системы оставались ноты Национального банка. Участники рынка отдавали предпочтение краткосрочным (7- и 14-дневным) нотам. Среднедневной объем стерилизационных операций за счет нот вырос с 11,6 млрд сомов в 2021 году до 17,6 млрд сомов в 2022 году. При этом доля нот в срочной структуре стерилизационных операций Национального банка сократилась с 64,4 процента в 2021 году до 55,3 процента в 2022 году.

Доля размещений банками своих свободных средств на депозиты «овернайт» в Национальном банке выросла с 35,6 процента в 2021 году до 44,7 процента в 2022 году. Среднедневной объем размещения на депозиты «овернайт» в Национальном банке составил 14,2 млрд сомов, увеличившись на 7,8 млрд сомов по сравнению с 6,4 млрд сомов в 2021 году.

### График 2.2.1.

Структура стерилизационных операций Национального банка



В 2022 году банковский сектор для покрытия временных разрывов ликвидности, наряду с межбанковскими заимствованиями, привлекал краткосрочные кредитные ресурсы Национального банка в рамках кредитов «овернайт», валовый объем которых в отчетном году составил 16,7 млрд сомов (в 2021 году – 20,8 млрд сомов). При этом долгосрочные ресурсы в национальной валюте посредством инструментов рефинансирования не предоставлялись.

В июне 2022 года был возобновлен пилотный проект по развитию вторичного рынка государственных ценных бумаг путем проведения Национальным банком редисконтных операций (аутрайт).

Для повышения эффективности реализуемых антикризисных мер по стабилизации ситуации в экономике Национальный банк предпринимал меры по усилению информационного канала в части принятых денежно-кредитных решений. В соответствии с принципами открытости проводимой монетарной политики публиковались стратегические и целевые ориентиры денежно-кредитной политики на ближайшую перспективу, на регулярной основе выпускались пресс-релизы и проводились пресс-конференции о принятых решениях по учетной ставке. На ежеквартальной основе на официальном интернет-сайте Национального банка размещался отчет о денежно-кредитной политике.

*Коммуникационная политика*

### 2.2.1. Операции на открытом рынке

Основным инструментом, используемым Национальным банком на открытом рынке, являлись ноты Национального банка. Ноты – это дисконтные ценные бумаги Национального банка различной срочности, размещаемые на аукционной основе с целью регулирования ликвидности в банковской системе. В отчетном периоде рынок нот Национального банка был представлен 7-, 14-, 28- и 91-дневными нотами.

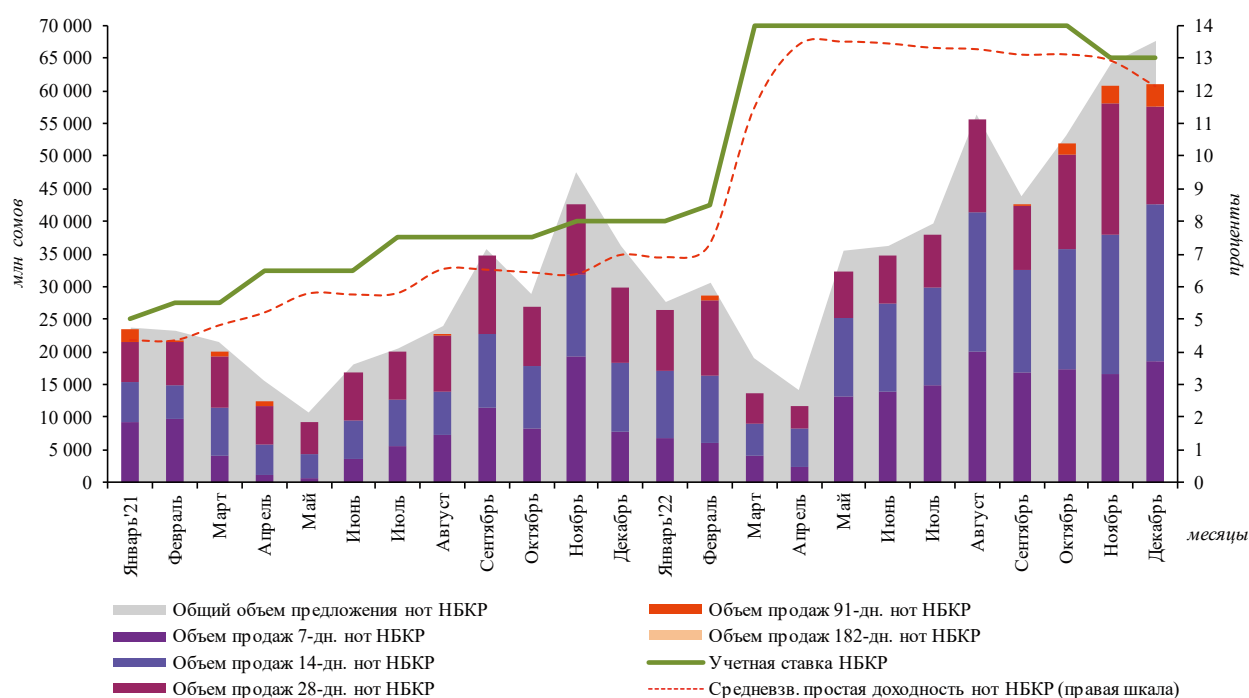
*Ноты Национального банка*

За 2022 год объем предложения нот Национальным банком составил 487,5 млрд сомов. При этом объем спроса на ноты составил 533,7 млрд сомов, увеличившись по сравнению с 2021 годом на 71,6 процента (311,0 млрд сомов). Общий объем продаж нот составил 457,5 млрд сомов, что больше на 63,3 процента показателя 2021 года (280,2 млрд сомов).

Наибольший объем продаж пришелся на ноты Национального банка со сроком обращения 14 дней (37,7 процентов). Объем продаж нот со сроком обращения 7- и 28-дней составил 33,0 и 27,4 процента соответственно, 91-день – 1,9 процента.

**График 2.2.1.1.**

Объем продаж нот Национального банка и динамика учетной ставки



Средневзвешенная доходность нот Национального банка в начале года, вслед за учетной ставкой Национального банка, увеличивалась с 6,9 процента в январе до 13,4 процента в апреле, в остальной период отчетного года резких колебаний

не наблюдалось. В целом по сравнению с показателем 2021 года средневзвешенная доходность нот возросла на 6,2 процентного пункта, до 12,1 процента.

Объем нот Национального банка в обращении на конец 2022 года составил 34,6 млрд сомов, значительно увеличившись по сравнению с началом года (18,5 млрд сомов). Основными держателями нот на конец отчетного периода являлись коммерческие банки (84,4 процента), институциональные инвесторы (8,3 процента), юридические и физические лица-резиденты (7,3 процента).

В 2022 году в целях предоставления банковскому сектору дополнительной ликвидности в национальной валюте Национальный банк провел операцию по покупке ГКО на вторичном рынке на условиях аутрайт без обязательства обратной продажи, осуществив покупку 3-, 5- и 7-летних ГКО, в результате которых общий объем данных операций по фактической стоимости составил 2,1 млрд сомов.

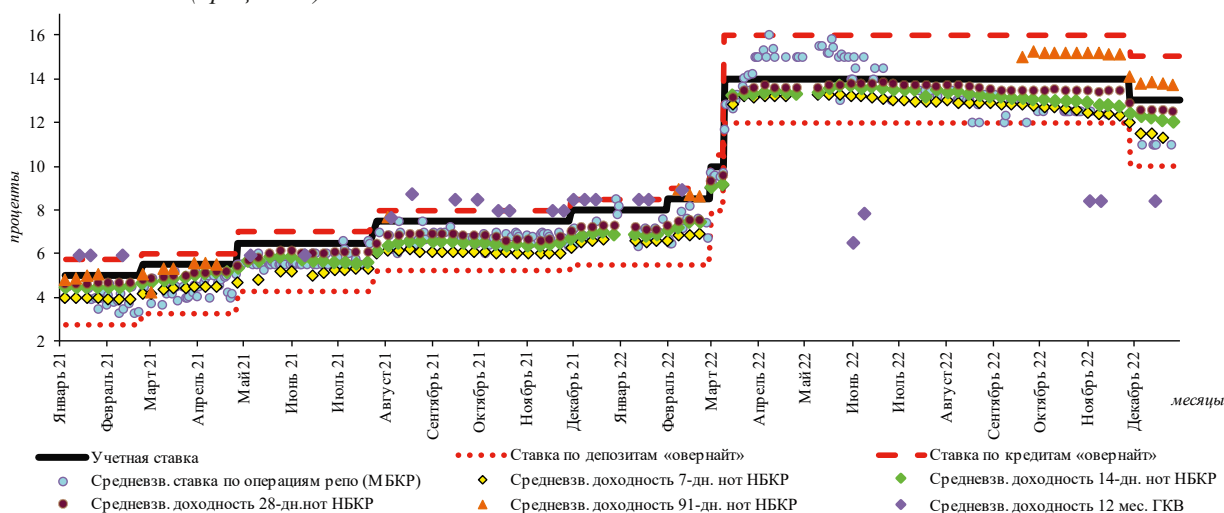
## 2.2.2. Операции на межбанковском денежном рынке

Национальный банк продолжил предпринимать меры по усилению влияния трансмиссионного механизма на ставки денежного рынка. Реализация последовательных шагов в процентной политике обусловила снижение волатильности краткосрочных ставок в периоды высокой неопределенности.

В течение 2022 года краткосрочные ставки денежного рынка формировались вблизи ключевой ставки и находились в пределах процентного коридора, за исключением доходностей по 12-месячным ГКВ. В условиях превалирования в банковской системе краткосрочной избыточной ликвидности короткий сегмент денежного рынка пользовался наибольшим спросом среди участников рынка.

### График 2.2.2.1.

Динамика процентных ставок денежного рынка  
(проценты)

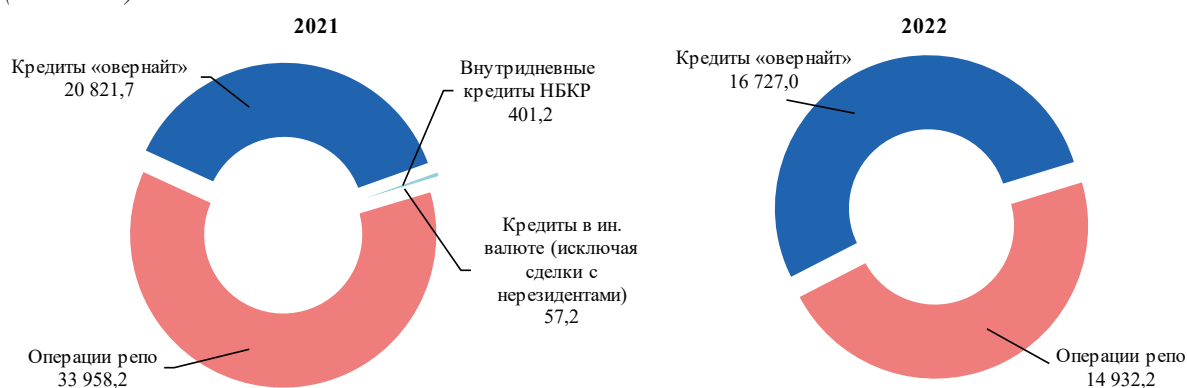


### Межбанковский кредитный рынок

На межбанковском рынке кредитных ресурсов на протяжении 2022 года активность участников заметно снизилась вследствие растущего объема избыточных ресурсов в банковской системе. Общий объем операций на межбанковском кредитном рынке (с учетом кредитов, выданных Национальным банком) сократился на 42,7 процента по сравнению с 2021 годом, составив 31,7 млрд сомов. Объем операций репо уменьшился на 56,0 процента по сравнению с 2021 годом, с 34,0 до 14,9 млрд сомов.

**График 2.2.2.2.**

Объем сделок на внутреннем межбанковском кредитном рынке  
(млн сомов)



В отчетном году средневзвешенная процентная ставка по операциям репо повысилась на 6,4 процентного пункта на фоне ужесточения денежно-кредитной политики, до 12,1 процента. Средневзвешенный срок операций репо снизился с 5 до 4 дней. В 2022 году на межбанковском рынке стандартные кредиты в национальной и иностранной валютах не проводились.

**Таблица 2.2.2.1.**

Средневзвешенные процентные ставки межбанковского рынка и ставки Национального банка (среднее значение за период)  
(проценты)

	2021 г.	2022 г.
<b>Ставки на межбанковском рынке</b>		
Ставка по кредитам в нац. валюте	-	-
Ставка по кредитам в ин. валюте	7,0	-
Ставка по операциям репо	5,7	12,1
<b>Ставки по операциям с Национальным банком</b>		
Ставка по кредитам «овернайт»	7,3	13,9
Ставка по депозитам «овернайт»	4,3	10,6
Ставка по кредитным аукционам	-	-

В течение 2022 года долгосрочные государственные ценные бумаги (ГЦБ) были более привлекательными для участников рынка по сравнению с краткосрочными. В этих условиях на рынке ГКО выросло предложение бумаг срочностью от 5 до 10 лет. Во второй половине 2022 года была осуществлена эмиссия ГКО в иностранной валюте со сроком обращения 10 лет, которые в последний раз выпускались в 2016 году.

*Рынок ГЦБ*

Как и в предыдущие годы, краткосрочный сегмент ГЦБ в отчетном году был представлен исключительно ГКВ со сроком обращения 12 месяцев.

**2.2.3. Операции рефинансирования банков**

Рефинансирование банков является одним из инструментов, предназначенных для поддержания ликвидности коммерческих банков и сглаживания колебаний.

*Инструменты рефинансирования*

Инструменты рефинансирования Национального банка представлены следующими видами:

- «внутридневной» кредит, предоставляемый в национальной валюте на беспроцентной основе в течение операционного дня под залоговое обеспечение, для повышения эффективности работы платежной системы;

- кредит «овернайт», предоставляемый в национальной валюте на сутки на платной основе под залоговое обеспечение, для поддержания краткосрочной ликвидности банков;
- 7-дневный кредит, предоставляемый в национальной валюте на семь дней на платной основе под залоговое обеспечение, для поддержания краткосрочной ликвидности;
- кредитные аукционы для целей рефинансирования и поддержания ликвидности, проводимые в национальной валюте с целью предоставления коммерческим банкам кредитных ресурсов в национальной валюте на платной основе, для поддержания ликвидности и кредитования отдельных отраслей экономики и регионов;
- кредит для поддержания ликвидности, предоставляемый на платной основе под залоговое обеспечение, в целях защиты целостности банковской системы, поддержания ликвидности банка и защиты интересов вкладчиков;
- кредит, предоставляемый на платной основе под залоговое обеспечение международным организациям, создаваемым Кыргызской Республикой совместно с другими государствами;
- кредит последней инстанции, предоставляемый в исключительных случаях коммерческим банкам и небанковским финансово-кредитным организациям, привлекающим депозиты, испытывающим серьезные финансовые проблемы;
- кредит, предоставляемый Агентству по защите депозитов Кыргызской Республики, в целях обеспечения финансовой устойчивости системы защиты депозитов Кыргызской Республики, защиты интересов вкладчиков, предотвращения системного риска и обеспечения стабильности банковской системы.

Национальный банк ограничил проведение кредитных аукционов на фоне роста инфляционного давления в Кыргызской Республике. Данная мера обусловлена сохранением высокого уровня избыточной ликвидности в банковской системе.

При этом коммерческим банкам были доступны инструменты ДКП постоянного окна: «внутридневные» кредиты и кредиты «овернайт». За отчетный период объем предоставленных кредитов «овернайт» составил 16 727,0 млн сомов, что меньше на 19,7 процента показателя 2021 года (20 821,7 млн сомов).

### **Таблица 2.2.3.1.**

Кредиты, выданные Национальным банком  
(млн сомов)

	I кв.	II кв.	III кв.	IV кв.	Итого
<b>«Внутридневные» кредиты*</b>					
2021 г.	-	401,2	-	-	<b>401,2</b>
2022 г.	-	-	-	-	-
<b>Кредиты «овернайт»</b>					
2021 г.	224,2	14 178,7	826,1	5 592,8	<b>20 821,7</b>
2022 г.	2 739,0	13 843,5	144,5	-	<b>16 727,0</b>
<b>Кредитные аукционы</b>					
2021 г.	-	-	-	-	-
2022 г.	-	-	-	-	-
<b>Кредиты, выданные международным организациям</b>					
2021 г.	-	-	-	-	-
2022 г.	-	-	-	-	-

\* Включая «внутридневные» кредиты, переоформленные в кредит «овернайт»

### 2.2.4. Операции на внутреннем валютном рынке

В 2022 году ситуация на внутреннем валютном рынке складывалась, исходя из геополитической ситуации в мире, а также неопределенности на внешних финансовых рынках. В рамках действующего режима плавающего обменного курса участие Национального банка на валютных торгах определялось конъюнктурой рынка и было направлено на сглаживание резких колебаний обменного курса.

С начала января 2022 года ситуация на валютном рынке оставалась относительно стабильной, однако с конца февраля 2022 года изменилась под воздействием внешнеэкономических потрясений, в том числе на финансовых рынках стран – торговых партнеров, что в итоге привело к высокой волатильности обменного курса доллара США к сому внутри страны.

В этой связи в целях сглаживания резких колебаний обменного курса Национальный банк проводил валютные интервенции как по продаже, так и по покупке иностранной валюты. Так, в первом квартале Национальным банком было продано 284,30 млн долларов США, из которых 66,65 млн долларов США было продано в наличной форме. В начале марта после введения странами – торговыми партнерами ограничительных мер на проведение валютных операций наблюдалось увеличение притока по денежным переводам. Вследствие увеличения предложения иностранной валюты на внутреннем валютном рынке Национальный банк проводил операции по покупке иностранной валюты, объем которых составил 19,90 млн долларов США.

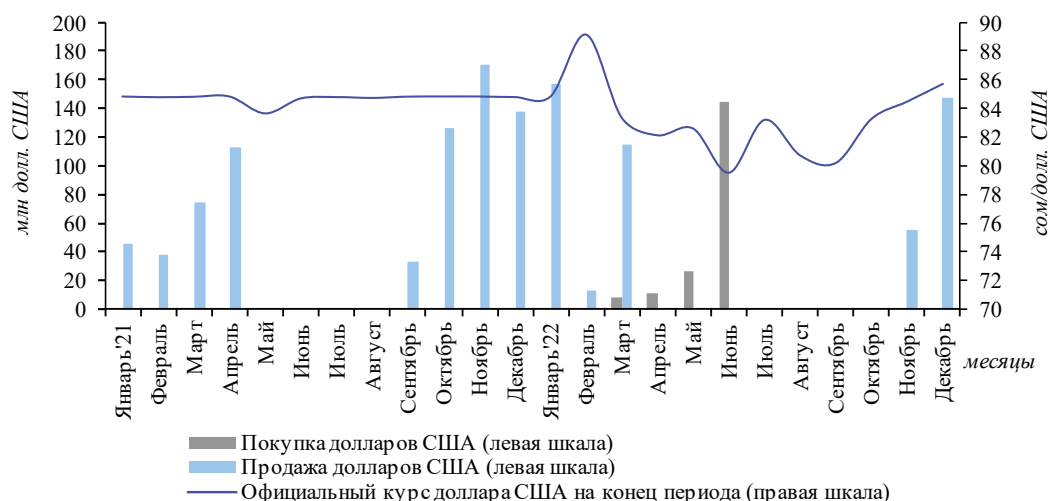
Преобладание предложения иностранной валюты над спросом наблюдалось и во втором квартале отчетного года. В рамках действующего режима плавающего обменного курса Национальный банк проводил валютные интервенции по покупке иностранной валюты на сумму 170,84 млн долларов США.

Третий квартал характеризовался сохранением баланса между спросом и предложением, и участие Национального банка в валютных торгах не потребовалось.

В четвертом квартале на внутреннем валютном рынке наблюдалось превышение спроса на иностранную валюту над ее предложением, обусловленное глобальной тенденцией. Как следствие, повышение неопределенности на финансовых рынках и возросший в декабре потребительский спрос на импортные товары повлекли за собой увеличение спроса на иностранную валюту. В целях сглаживания резких колебаний обменного курса в четвертом квартале 2022 года Национальным банком было продано 202,20 млн долларов США.

#### График 2.2.4.1.

Операции Национального банка с иностранной валютой в 2022 году



В целом в 2022 году Национальным банком было продано 486,50 млн долларов США, из которых 66,65 млн долларов США было продано в наличной форме. Операции по покупке иностранной валюты Национальным банком за отчетный период составили 190,74 млн долларов США. Объем чистой продажи составил 295,76 млн долларов США.

В 2022 году, помимо операций с долларами США, Национальный банк в целях обеспечения своевременного исполнения обязательств Кыргызской Республики провел валютные операции по покупке российских рублей на общую сумму 2 981,50 млн российских рублей.

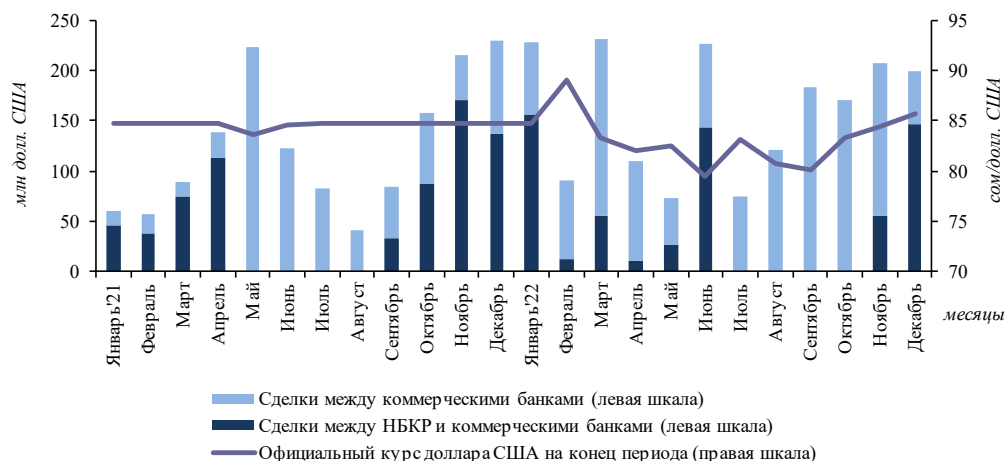
Официальный курс доллара США по отношению к сому за 2022 год вырос на 1,04 процента: с 84,8000 сома за один доллар США на начало года до 85,6800 сома за один доллар США на конец года.

#### Операции на валютном рынке

Увеличение общего объема операций на внутреннем валютном рынке было связано с ростом экономической активности в 2022 году. Операции по покупке/продаже валюты выросли на 38,0 процента, до 2 116,6 млрд в сомовом эквиваленте. Объемы операций выросли по всем видам основных валют, кроме казахского тенге.

#### График 2.2.4.2.

Динамика валютного курса и объем операций на межбанковских валютных торгах



#### Своп-операции

В отчетном периоде общий объем своп-операций, проведенных коммерческими банками как на внутреннем рынке, так и с банками-нерезидентами, составил 2,0 млрд долларов США, увеличившись на 42,9 процента по сравнению с показателем за 2021 год. Национальным банком в рассматриваемом периоде своп-операции не проводились.

#### 2.2.5. Обязательные резервные требования

##### Нормативы ОРТ

Обязательные резервные требования (ОРТ) являются одним из инструментов денежно-кредитного регулирования. ОРТ представляют собой сумму денежных средств, которую коммерческие банки и микрофинансовые компании, привлекающие депозиты, обязаны депонировать в резервных активах в течение определенного периода на условиях, устанавливаемых Национальным банком.

Размеры обязательных резервов и регламент их выполнения определяются Правлением Национального банка с учетом направления проводимой денежно-кредитной политики.

Нормативы обязательных резервов по обязательствам, входящим в расчетную базу, в отчетном году были сохранены. Размер обязательных резервов по обязательствам в иностранной валюте в условиях поддержания мер



по дедолларизации экономики оставался без изменений на уровне 14,0 процента. Размер ОРТ по обязательствам в национальной валюте и обязательствам в валютах стран – членов ЕАЭС и китайских юанях был сохранен на уровне 4,0 процента. Размер обязательных резервов по обязательствам банков по обезличенным металлическим счетам клиентов также оставался прежним – на уровне нуля.

Действующий в отношении коммерческих банков минимальный пороговый уровень средств на корреспондентском счете в Национальном банке для выполнения ОРТ на ежедневной основе сохранен на уровне 70,0 процента от объема обязательных резервов банка, определенных на соответствующий период.

В 2022 году за несоблюдение ежедневного минимального порогового уровня от объема обязательных резервов в отношении пяти коммерческих банков были применены штрафные санкции.

### 2.3. Управление международными резервами

Согласно конституционному Закону Кыргызской Республики «О Национальном банке Кыргызской Республики», Национальный банк самостоятельно формирует, владеет и управляет всеми международными резервами с учетом приоритетов ликвидности и обеспечения их безопасности.

Принятие решений в части определения инвестиционной политики, структуры портфелей международных резервов, соотношения риска и доходности инвестиционных инструментов, а также выбора контрагентов осуществлялось Правлением и Инвестиционным комитетом Национального банка. Инвестиционный комитет в 2022 году провел 18 заседаний по вопросам управления международными резервами. В целях минимизации рисков, возникающих при управлении международными резервами, устанавливались критерии, требования и ограничения по контрагентам, видам инструментов, размерам и срочности инвестирования.

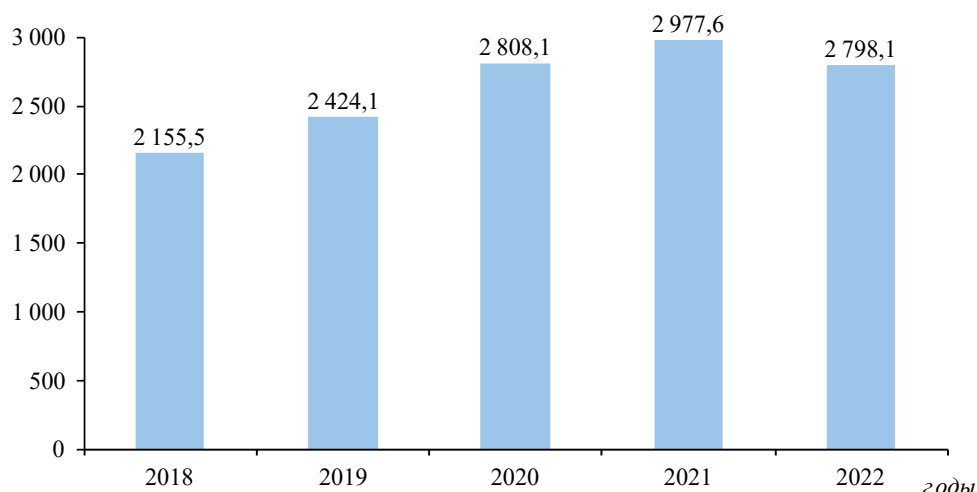
Управление международными резервами регламентировалось Инвестиционной политикой и Политикой управления рисками при управлении международными резервами.

Объем валовых международных резервов на конец 2022 года составил в эквиваленте 2 798,1 млн долларов США, снизившись за год на 179,5 млн долларов США или на 6,0 процента. В состав международных резервов Национального банка входят активы в золоте, специальные права заимствования (СПЗ) и портфель иностранных валют.

*Объем международных резервов*

#### **График 2.3.1.**

Динамика валовых международных резервов  
(млн долларов США)



В течение 2022 года на объем валовых международных резервов влияние оказали выплаты по внешним обязательствам Кыргызской Республики; изменение курсов валют, входящих в состав международных резервов; изменение цен на драгоценные металлы; доходы, полученные от управления международными резервами; операции по покупке золота на внутреннем рынке; валютные операции Национального банка, проводимые на внутреннем рынке страны; поступления валютных средств в пользу Кабинета Министров Кыргызской Республики.

*Структура  
международных  
резервов*

**Таблица 2.3.1.**

Структура международных резервов (на конец периода)  
(проценты)

	2021 г.	2022 г.
Валютный портфель	67,5	57,7
Золото	19,9	34,1
Специальные права заимствования	12,6	8,2
<b>Всего</b>	<b>100,0</b>	<b>100,0</b>

Валютный портфель международных резервов в 2022 году включал в себя австралийские доллары, английские фунты стерлингов, доллары США, евро, канадские доллары, китайские юани, российские рубли, сингапурские доллары, швейцарские франки, южнокорейские воны, японские йены, а также прочие валюты для обслуживания операций Кабинета Министров Кыргызской Республики.

Контрагентами Национального банка являются центральные банки, международные финансовые институты и зарубежные коммерческие банки.

В целях поддержания необходимого уровня ликвидности, а также повышения эффективности управления международными резервами работа с резервными активами осуществлялась на портфельной основе. Разделение валютных портфелей на рабочий и инвестиционный обеспечило поддержание оптимального уровня доходности резервов.

*Размещение  
рабочего  
портфеля*

Активы рабочего портфеля размещались в наиболее ликвидные инструменты и использовались для проведения операций на внутреннем межбанковском валютном рынке, а также для платежей Национального банка и Кабинета Министров Кыргызской Республики в иностранной валюте, включая обслуживание государственного внешнего долга.

*Управление  
инвестиционным  
портфелем*

Управление инвестиционным портфелем осуществлялось в соответствии с утвержденным эталонным портфелем международных резервов. Национальный банк размещал международные резервы в ценные бумаги и срочные депозиты. Портфель ценных бумаг включал государственные ценные бумаги отдельных стран, краткосрочные и среднесрочные инвестиционные инструменты международных финансовых институтов. Срочные депозиты размещались в международных финансовых институтах, зарубежных центральных и коммерческих банках, имеющих высокий международный рейтинг.

## 2.4. Результаты денежно-кредитной политики

*Инфляция*

В условиях преобладания инфляционных рисков в экономике Кыргызской Республики предпринятые меры ДКП способствовали сдерживанию инфляции и сохранению макроэкономической устойчивости в Кыргызской Республике.

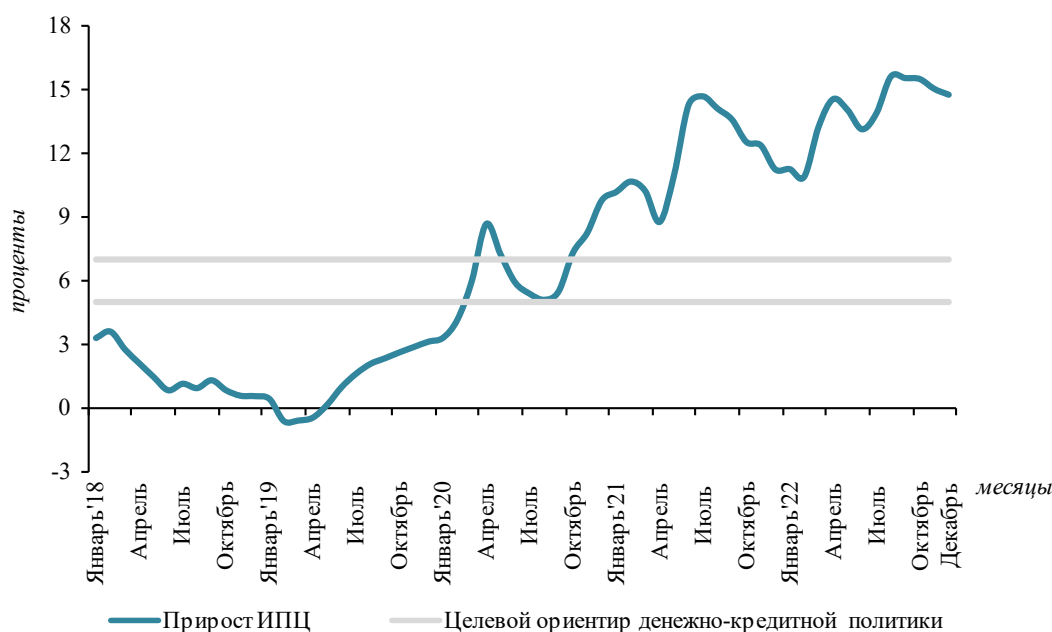
Основным фактором формирования инфляции в 2022 году был значительный рост цен на импортируемые продовольственные и непродовольственные товары. Повышение цен было обусловлено как глобальными тенденциями, так

и повышением внутреннего спроса, в том числе за счет роста заработной платы в государственном и частном секторах.

По данным НСК КР, в 2022 году общий уровень потребительских цен в годовом выражении (декабрь 2022 года к декабрю 2021 года) вырос на 14,7 процента.

### **График 2.4.1.**

Уровень инфляции в Кыргызской Республике  
(проценты)



Динамика цен в продовольственной группе в значительной степени зависела от конъюнктуры на международных продовольственных рынках и факторов предложения. Высокий мировой спрос, изменение климата, снижение урожайности и проблемы в глобальных цепочках поставок привели к повышению мировых котировок на продукты питания до исторических максимумов в первом полугодии 2022 года. Прирост цен на продовольственные товары увеличился в годовом выражении на 15,8 процента (декабрь 2022 года к декабрю 2021 года). Из основных видов продовольственных товаров повысились цены на муку, мясо и сахар.

Цены на непродовольственные товары выросли на 12,7 процента в годовом выражении. Вклад непродовольственных товаров в ИПЦ составил 3,7 процентного пункта, что немного выше по сравнению с предыдущим годом. Относительно высокие темпы прироста продемонстрировали цены на бытовую технику, уголь, одежду и обувь.

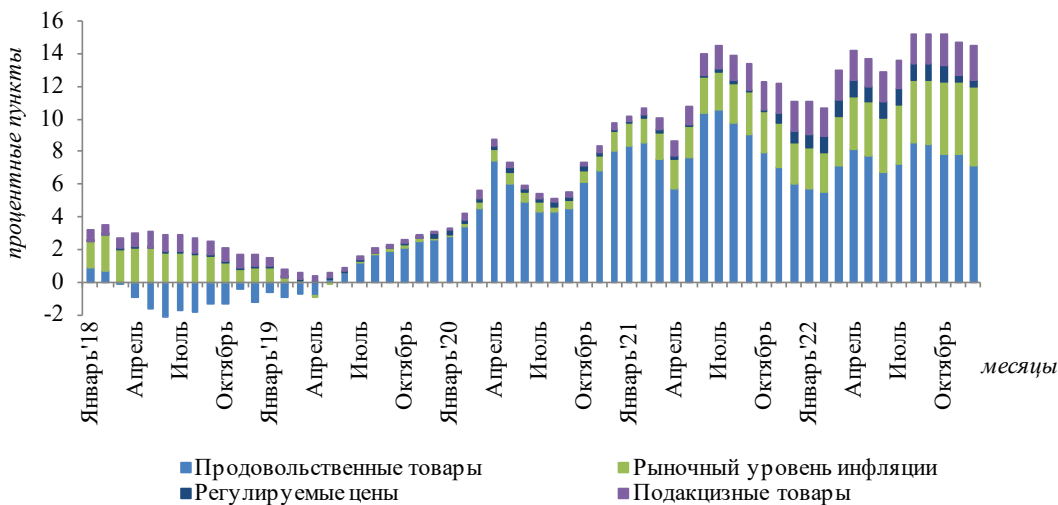
Цены на алкогольные напитки и табачные изделия выросли на 24,4 процента в годовом выражении из-за планового увеличения акцизных ставок в начале 2022 года. Прирост цен на платные услуги составил 9,1 процента, что главным образом было обусловлено ростом цен на услуги транспорта, гостиниц и общественного питания.

Среднегодовая рыночная инфляция<sup>1</sup> в 2022 году сложилась на уровне 9,9 процента, не превысив однозначных показателей.

<sup>1</sup> Рассчитывается НСК: из общего индекса цен исключаются товары и услуги, цены на которые подвержены существенным сезонным/кратковременным колебаниям или определяются административными решениями государственных органов.

**График 2.4.2.**

Вклад в темпы прироста ИПЦ

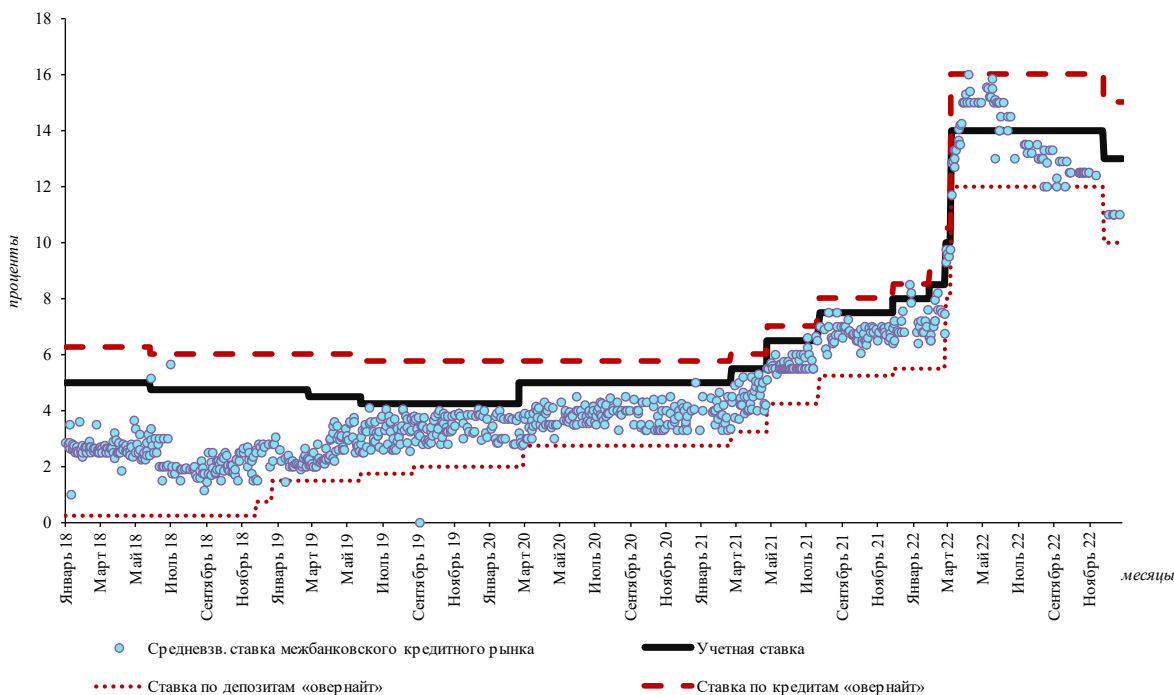


**Денежный рынок**

В течение отчетного года учетная ставка задавала направление движению краткосрочных ставок на межбанковском денежном рынке. В результате предпринятых мер процентной политики, а также в условиях существенного роста избыточной ликвидности в банковской системе в отдельные периоды 2022 года разрыв между ключевой ставкой и краткосрочными ставками денежного рынка увеличивался. В целом ставки складывались в пределах процентного коридора, установленного вокруг учетной ставки. Поведение ставок денежного рынка соответствовало проводимой ДКП Национального банка.

**График 2.4.3.**

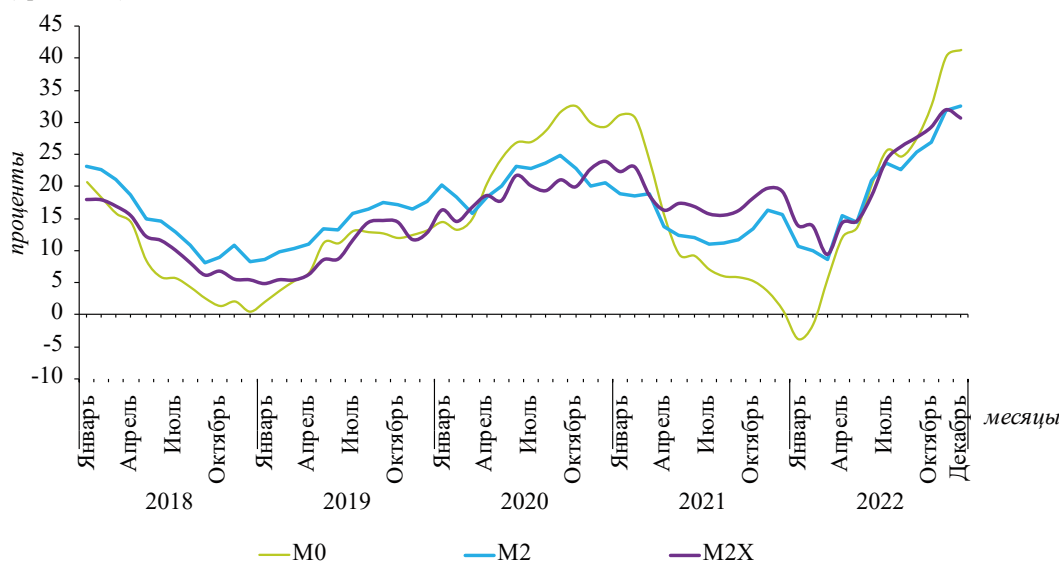
Динамика ставок межбанковского кредитного рынка (проценты)



Объем денежной базы на конец отчетного периода составил 227,4 млрд сомов, увеличившись на 44,9 процента или на 70,5 млрд сомов. Вклад в прирост денежной базы был преимущественно обусловлен за счет операций Национального банка (83,0 млрд сомов) на рынке драгоценных металлов.

#### График 2.4.4.

Динамика годовых темпов изменения денежных агрегатов (на конец периода) (проценты)



По итогам 2022 года<sup>1</sup> денежный агрегат M2X (широкая денежная масса, включающая в себя депозиты в иностранной валюте) вырос на 30,6 процента, до 443,7 млрд сомов. Увеличение данного показателя было в основном обусловлено ростом депозитов на 24,4 процента, в том числе увеличение депозитов в национальной валюте составило 23,9 процента и депозитов в иностранной валюте – 25,0 процента. Показатель денег вне банков за отчетный период увеличился на 41,3 процента. Широкая денежная масса в национальной валюте (денежный агрегат M2) выросла на 32,5 процента, до 335,5 млрд сомов по состоянию на конец 2022 года.

<sup>1</sup> Приведенные данные по денежным агрегатам могут быть скорректированы после закрытия коммерческими банками финансового года.

## ГЛАВА 3. РАЗВИТИЕ И РЕГУЛИРОВАНИЕ ФИНАНСОВО-КРЕДИТНЫХ ОРГАНИЗАЦИЙ

В 2022 году Национальным банком реализовывались мероприятия, направленные на сохранение стабильности в банковской и финансовой системах страны и создание условий для развития банковских, платежных и микрофинансовых услуг. Особое внимание уделялось сглаживанию влияния на банковский сектор внешних факторов, связанных с продовольственным и энергетическим кризисами на мировых рынках и в целом с изменением характера внешнеторговых операций ряда стран, а также с продолжающимися постпандемийными последствиями.

Национальным банком предпринимались меры по снижению банковских рисков, созданию возможностей для предоставления цифровых банковских услуг, а также расширению услуг по исламским принципам финансирования.

Принимаемые Национальным банком меры, наряду с правительственными программами, направленными на поддержание и возобновление деятельности малого и среднего бизнеса, способствовали росту объемов кредитования населения финансово-кредитными организациями.

Совокупный кредитный портфель банков за 2022 год вырос на 12,2 процента, составив 204,0 млрд сомов. Общий уровень финансового посредничества (соотношение активов к ВВП) увеличился и составил 52,4 процента (на конец 2021 года – 48,8 процента). Общий объем депозитной базы коммерческих банков в 2022 году вырос на 39,5 процента, составив 339,0 млрд сомов, из них депозиты физических лиц увеличились на 13,9 процента, а депозиты юридических лиц – на 38,1 процента.

Совокупные активы НФКО по итогам 2022 года увеличились на 4,2 млрд сомов или на 12,6 процента и составили 37,2 млрд сомов. Кредитный портфель НФКО увеличился на 3,1 млрд сомов или на 11,2 процента и составил 31,2 млрд сомов, в том числе по исламским принципам финансирования (ИПФ) в сумме 1,5 млрд сомов или 4,9 процента от кредитного портфеля НФКО. Привлеченные депозиты НФКО на конец отчетного года составили 3,4 млрд сомов, увеличившись по сравнению с 2021 годом на 1,8 млрд сомов или более чем в два раза.

В отчетном периоде изменения в нормативные правовые акты вносились с целью сохранения стабильности банковской системы из-за сложившейся геополитической ситуации, преодоления последствий вооруженного конфликта, произошедшего в Баткенской и Ошской областях в сентябре 2022 года, а также приведения в соответствие с новым банковским законодательством.

### 3.1. Развитие и регулирование деятельности коммерческих банков

#### 3.1.1. Обзор развития банковской системы<sup>1</sup>

В 2022 году продолжился рост основных показателей деятельности банковской системы: активов, кредитного портфеля, депозитов и капитала. Продолжающийся рост объема депозитов свидетельствует о доверии населения к банкам в период роста глобальных кризисов. Увеличение размера капитала банков в отчетном периоде способствовало укреплению надежности и устойчивости банковской системы.

В 2022 году действовало 23 коммерческих банка, из которых 14 с иностранным капиталом. В отчетном периоде уставный капитал банков увеличился с 37,0 до

<sup>1</sup> Согласно периодическому регулятивному банковскому отчету (ПРБО).

44,2 млрд сомов. Доля иностранного капитала в уставном капитале банковской системы снизилась на 4,8 процентного пункта и составила 24,5 процента.

Суммарные активы банковской системы увеличились на 33,5 процента и составили 482,2 млрд сомов к концу отчетного года. Основная часть активов банков приходилась на кредиты, корреспондентские счета и депозиты в других банках, доля которых составила 42,3 и 20,7 процента соответственно.

*Активы банковской системы*

**Таблица 3.1.1.1.**

Структура активов коммерческих банков (на конец периода)

Категория активов	2021 г.		2022 г.	
	млрд сомов	Доля, проценты	млрд сомов	Доля, проценты
Кредиты и финансовая аренда клиентам	181,8	50,3	204,0	42,3
Корсчета и депозиты в других банках	62,6	17,3	99,8	20,7
Портфель ценных бумаг	33,4	9,3	52,5	10,9
Денежные средства	30,1	8,4	56,9	11,8
Корсчет в НБКР	18,8	5,2	30,6	6,4
Основные средства	17,1	4,7	18,9	3,9
Кредиты финансово-кредитным организациям	1,2	0,3	2,0	0,4
Ценные бумаги, купленные по репо	0,3	0,1	0,0	0,0
Инвестиции и финансовое участие	1,0	0,3	0,7	0,1
Специальный РППУ*	-18,1	-5,0	-23,1	-4,8
Другие активы	32,9	9,1	39,9	8,3
<b>Всего</b>	<b>361,1</b>	<b>100,0</b>	<b>482,2</b>	<b>100,0</b>

\* Под специальным РППУ понимаются резервы на покрытие потенциальных потерь и убытков по классифицированным кредитам (субстандартные, сомнительные, потери)

Объем высоколиквидных средств, размещаемых коммерческими банками в денежных средствах, краткосрочных активах и на корреспондентских счетах в Национальном банке, увеличился за отчетный период на 68,0 процента, составив на конец 2022 года 187,3 млрд сомов или 38,8 процента от общего объема активов.

Объем неклассифицированных активов и забалансовых обязательств составил 91,1 процента от общей суммы активов или 373,6 млрд сомов, а доля классифицированных активов и забалансовых обязательств составила 8,9 процента или 36,3 млрд сомов.

**Таблица 3.1.1.2.**

Классификация активов и забалансовых обязательств банков (проценты)

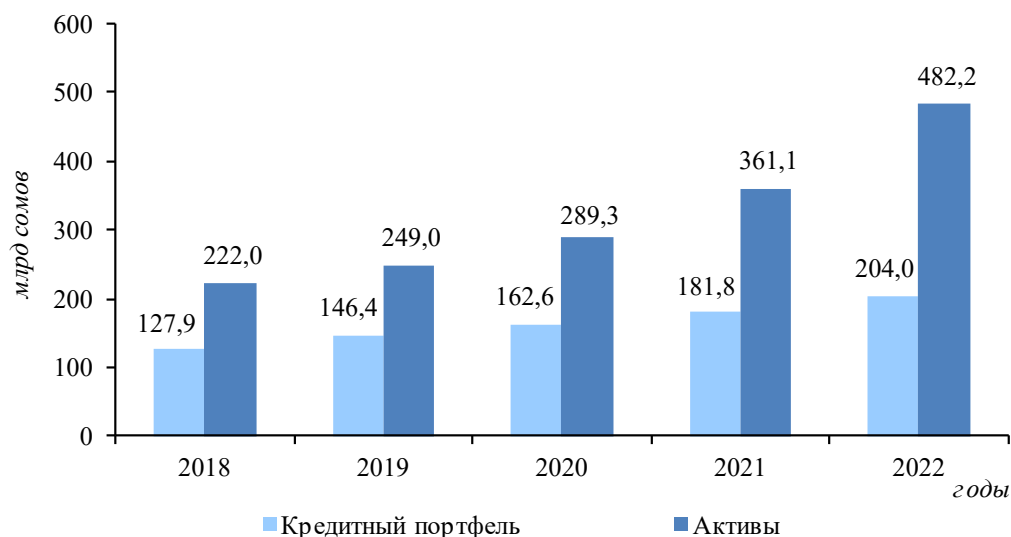
Категория классификации	Активы и забалансовые обязательства	
	2021 г.	2022 г.
<b>Всего неклассифицированные</b>	<b>90,9</b>	<b>91,1</b>
<i>в том числе:</i>		
Нормальные	67,4	71,0
Удовлетворительные	8,1	8,0
Под наблюдением	15,4	12,1
<b>Всего классифицированные</b>	<b>9,1</b>	<b>8,9</b>
<i>в том числе:</i>		
Субстандартные	3,6	2,9
Сомнительные	1,4	1,3
Потери	4,1	4,7
<b>Всего</b>	<b>100,0</b>	<b>100,0</b>

**Кредитный портфель**

Совокупный кредитный портфель банков<sup>1</sup> вырос на 12,2 процента, составив 204,0 млрд сомов.

**График 3.1.1.1.**

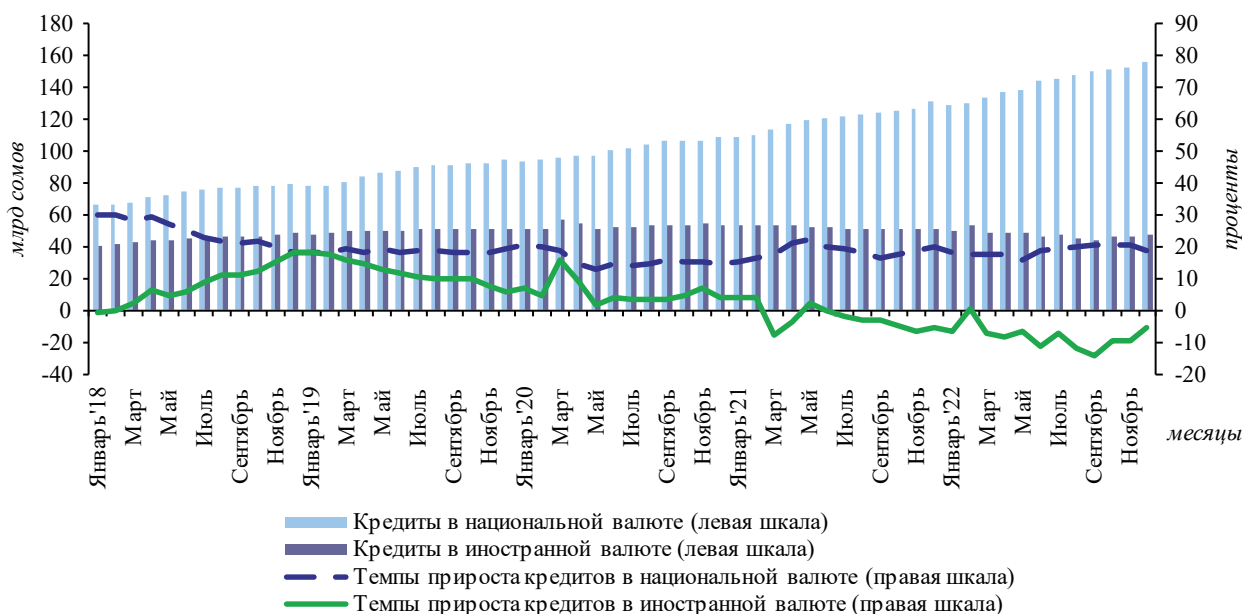
Динамика активов и кредитного портфеля банков (на конец периода)



Рост кредитного портфеля был обеспечен увеличением объема кредитования в национальной валюте на 19,0 процента, до 156,0 млрд сомов. При этом объем кредитов в иностранной валюте снизился на 5,3 процента и составил 48,0 млрд сомов.

**График 3.1.1.2.**

Объем кредитного портфеля банков (на конец периода)



В отчетном году совокупный объем краткосрочных кредитов коммерческих банков увеличился на 28,7 процента, а объем кредитов срочностью более одного года вырос на 9,3 процента, что отразилось на сокращении дюрации кредитного портфеля с 32,1 до 31,1 месяца. Количество заемщиков выросло на 20,8 процента, до 576,4 тыс. физических и юридических лиц.

<sup>1</sup> Здесь и далее без учета кредитов, предоставленных банкам и ФКО.

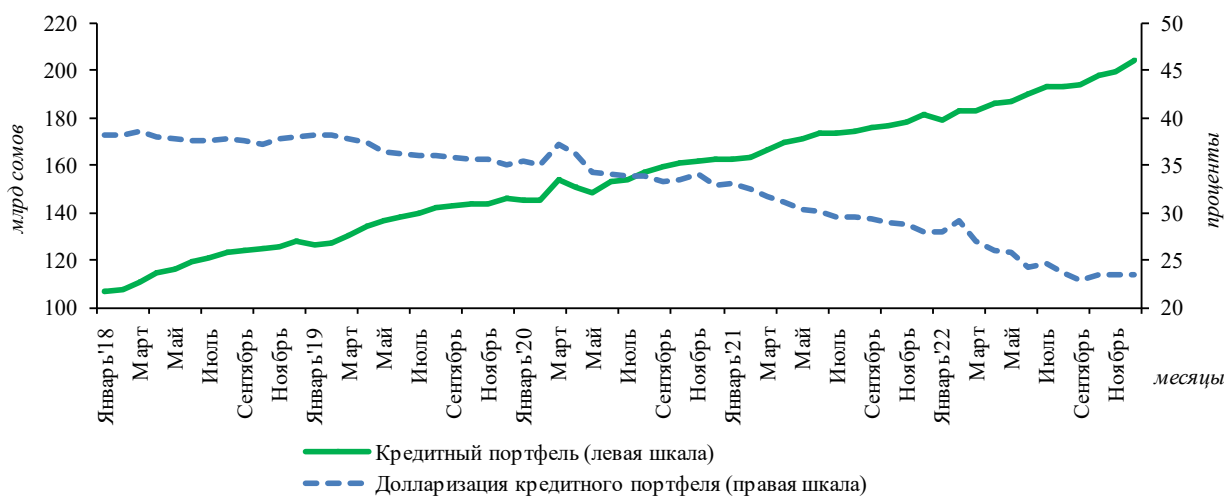


Уровень долларизации кредитного портфеля по итогам 2022 года уменьшился на 4,4 процентного пункта по сравнению с 2021 годом до 23,5 процента.

*Долларизация кредитного портфеля*

**График 3.1.1.3.**

Долларизация кредитного портфеля банков (на конец периода)

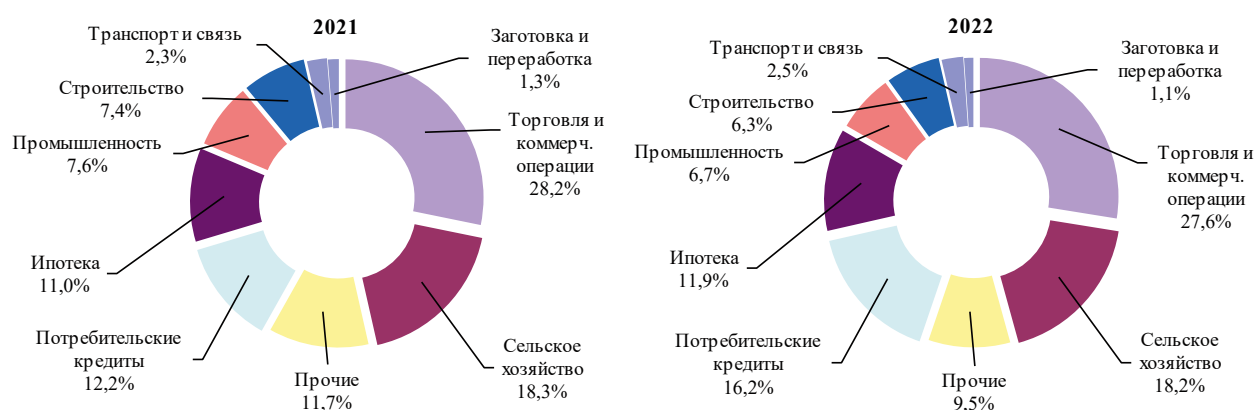


Основные объемы кредитования были направлены на следующие сектора экономики: 56,2 млрд сомов – на торговлю и коммерческие операции (прирост на 9,6 процента), 37,1 млрд сомов – на сельское хозяйство (прирост на 11,7 процента), 33,1 млрд сомов – на потребительское кредитование (прирост на 48,9 процента), 24,4 млрд сомов – на ипотеку (прирост на 22,2 процента), 13,7 млрд сомов – на промышленность (снижение на 1,1 процента) и 12,9 млрд сомов – на строительство (снижение на 4,5 процента).

*Отраслевая структура кредитного портфеля*

**График 3.1.1.4.**

Кредитный портфель банков по отраслям экономики (на конец периода)



Наблюдалось увеличение объема кредитного портфеля банков практически во всех регионах Кыргызской Республики. В городе Бишкек прирост кредитного портфеля составил 5,0 млрд сомов, в городе Ош и Ошской области – 5,2 млрд сомов, в Джалал-Абадской области – 5,2 млрд сомов, в Иссык-Кульской области – 3,3 млрд сомов, в Чуйской области – 2,8 млрд сомов, в Баткенской области – 1,3 млрд сомов. Снижение объема кредитного портфеля наблюдалось в Нарынской области на 0,3 млрд сомов, в Таласской области – на 0,1 млрд сомов.

*Региональная структура кредитного портфеля*

**Таблица 3.1.1.3.**

Региональная структура кредитного портфеля банков (на конец периода)\*

	2021 г.		2022 г.	
	млрд сомов	Доля, проценты	млрд сомов	Доля, проценты
г. Бишкек	100,4	55,4	105,4	51,8
г. Ош и Ошская область	23,1	12,8	28,3	13,9
Джалал-Абадская область	16,1	8,9	21,3	10,5
Чуйская область	12,5	6,9	15,3	7,5
Иссык-Кульская область	9,6	5,3	12,9	6,3
Нарынская область	7,4	4,0	7,1	3,5
Таласская область	6,3	3,5	6,2	3,0
Баткенская область	5,8	3,2	7,1	3,5
<b>Всего</b>	<b>181,2</b>	<b>100,0</b>	<b>203,6</b>	<b>100,0</b>

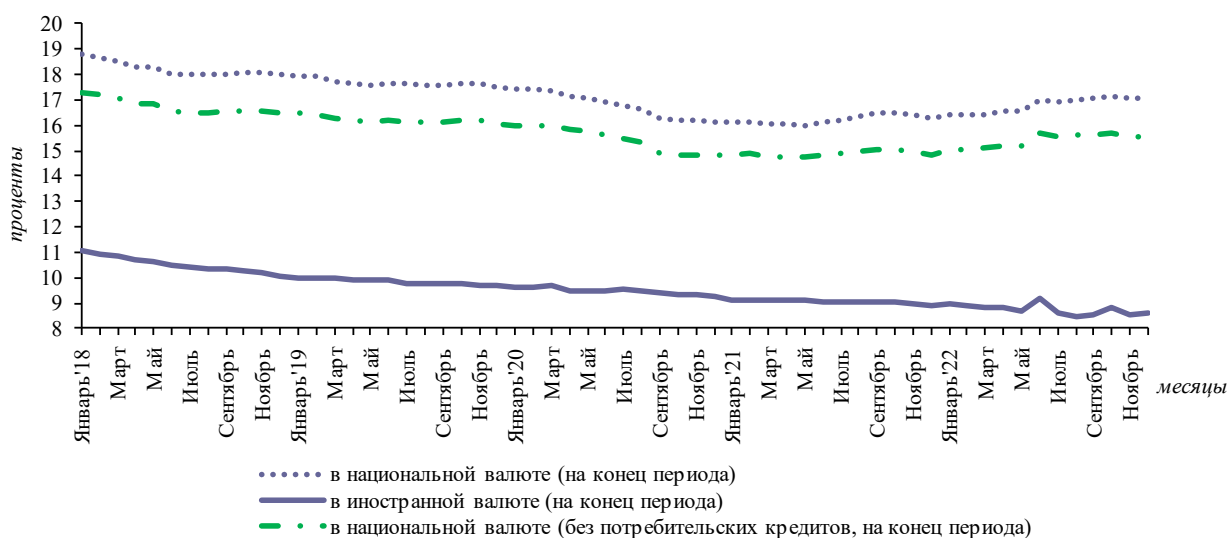
\*Кредитный портфель представлен с учетом дисконта

Средневзвешенная процентная ставка по кредитному портфелю коммерческих банков на конец отчетного года в национальной валюте составила 17,1 процента, увеличившись на 0,8 процентного пункта, а в иностранной валюте – 8,6 процента, снизившись на 0,3 процентного пункта.

Средневзвешенная процентная ставка по кредитному портфелю (без учета потребительских кредитов) в национальной валюте увеличилась на 0,7 процентного пункта и к концу года составила 15,5 процента.

**График 3.1.1.5.**

Средневзвешенные процентные ставки кредитного портфеля банков

**Классификация кредитов банков и РППУ**

Удельный вес классифицированных кредитов в кредитном портфеле увеличился на 1,7 процентного пункта по сравнению с 2021 годом и составил 12,8 процента или 26,1 млрд сомов.

В условиях роста объема кредитного портфеля размер отчислений в РППУ в отчетном периоде составил 2,5 процента от кредитного портфеля (в 2021 году – 1,4 процента).

**Таблица 3.1.1.4.**Классификация кредитов банков  
(проценты)

Категория классификации	Кредиты	
	2021 г.	2022 г.
<b>Всего неклассифицированные</b>	<b>88,9</b>	<b>87,2</b>
<i>в том числе:</i>		
Нормальные	51,1	53,4
Удовлетворительные	11,5	11,3
Под наблюдением	26,3	22,5
<b>Всего классифицированные</b>	<b>11,1</b>	<b>12,8</b>
<i>в том числе:</i>		
Субстандартные	4,3	4,2
Сомнительные	1,7	2,1
Потери	5,1	6,5
<b>Всего</b>	<b>100,0</b>	<b>100,0</b>

Общий объем кредитов, выданных коммерческими банками в течение 2022 года, вырос на 19,4 процента по сравнению с 2021 годом и составил 188,8 млрд сомов, что связано с увеличением объема выданных кредитов в национальной валюте на 25,0 процента, до 157,3 млрд сомов.

Отмечался рост средневзвешенных процентных ставок по кредитам, выданным в течение года. Среднее значение процентной ставки в национальной валюте составило 18,7 процента, увеличившись на 2,0 процентного пункта, в иностранной валюте – 8,2 процента, увеличившись на 0,4 процентного пункта.

По итогам 2022 года совокупный объем обязательств коммерческих банков увеличился на 29,9 процента, до 401,9 млрд сомов. Доля обязательств в иностранной валюте увеличилась на 3,2 процентного пункта по сравнению с 2021 годом и на конец 2022 года составила 43,7 процента от общего объема обязательств.

*Новые кредиты**Обязательства  
банковской  
системы***Таблица 3.1.1.5.**

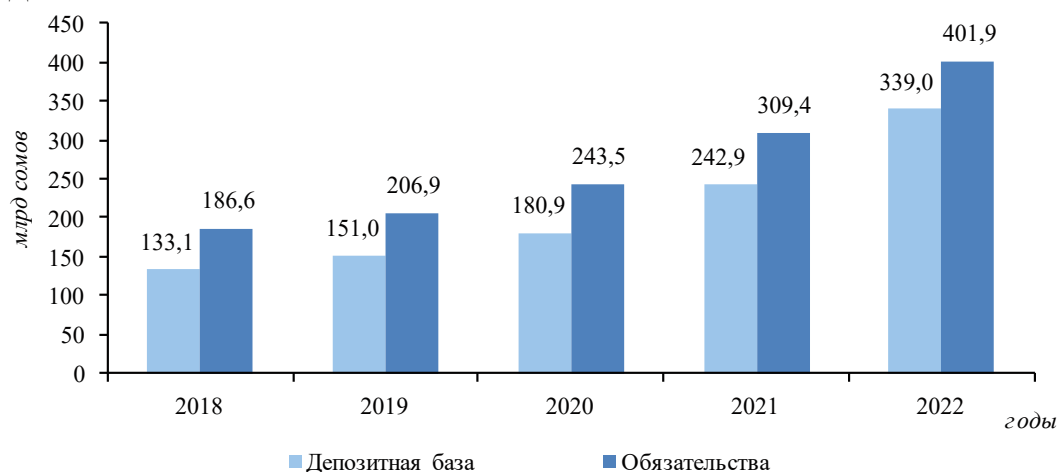
Структура обязательств банков (на конец периода)

Категория обязательств	2021 г.		2022 г.	
	млрд сомов	Доля, проценты	млрд сомов	Доля, проценты
Срочные депозиты	68,2	22,0	77,5	19,3
Расчетные счета	88,8	28,7	120,2	29,9
Депозиты до востребования	56,9	18,4	68,5	17,0
Кредиты полученные	23,8	7,7	23,7	5,9
Депозиты правительства	15,5	5,0	23,2	5,8
Депозиты нерезидентов	13,5	4,4	49,6	12,3
Обязательства перед НБКР	4,1	1,3	0,0	0,0
Кредиты правительства	4,5	1,5	5,3	1,3
Расчетные счета и депозиты банков	5,8	1,9	5,8	1,5
Ценные бумаги, проданные по соглашению репо	0,3	0,1	0,0	0,0
Другие обязательства	28,0	9,0	28,1	7,0
<b>Всего</b>	<b>309,4</b>	<b>100,0</b>	<b>401,9</b>	<b>100,0</b>

Доля депозитной базы в общем объеме обязательств увеличилась до 84,3 процента, что выше аналогичного показателя 2021 года на 5,8 процентного пункта.

**График 3.1.1.6.**

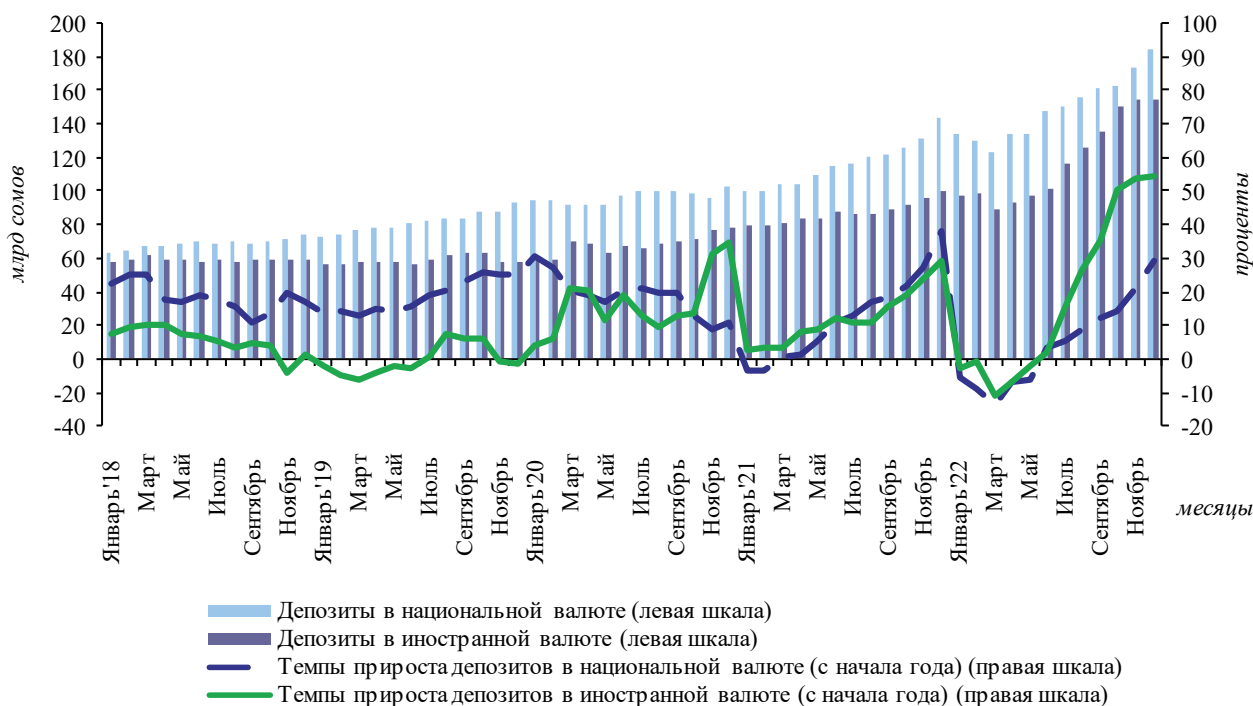
Динамика обязательств и депозитной базы

**Депозитная база**

На конец 2022 года общий объем депозитной базы клиентов коммерческих банков продемонстрировал увеличение на 39,5 процента, до 339,0 млрд сомов. Рост депозитов наблюдался как в национальной (на 29,0 процента), так и в иностранной (на 54,6 процента) валютах. Количество вкладчиков возросло и к концу года составило 5,5 млн физических и юридических лиц, что на 42,3 процента больше данного показателя на конец 2021 года.

**График 3.1.1.7.**

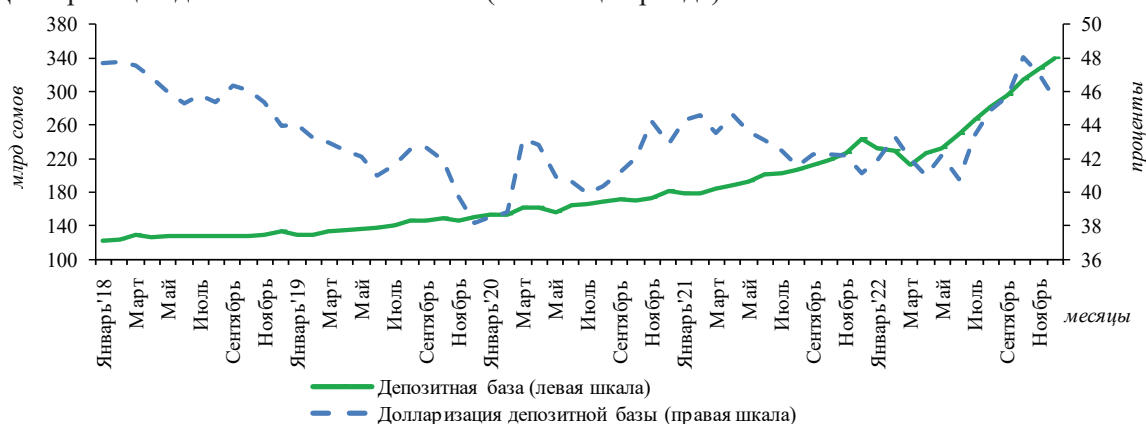
Объем депозитной базы банков (на конец периода)

**Долларизация депозитной базы**

Рост депозитов в иностранной валюте привел к повышению уровня долларизации депозитной базы на 4,4 процентного пункта по сравнению с 2021 годом и составил 45,6 процента.

**График 3.1.1.8.**

Долларизация депозитной базы банков (на конец периода)



В структуре депозитов вырос удельный вес краткосрочных вкладов, и снизилась доля долгосрочных вкладов (свыше года). В результате этого дюрация депозитной базы сократилась с 4,6 месяца в 2021 году до 3,3 месяца в 2022 году. Дюрация срочных депозитов уменьшилась на 2,0 пункта, до 12,0 месяца.

*Общая структура депозитной базы*

Средневзвешенная процентная ставка по депозитам в национальной валюте на конец 2022 года сохранила прежний уровень и составила 5,6 процента. Средневзвешенная процентная ставка по депозитам в иностранной валюте уменьшилась до 0,6 процента (на 0,3 процентного пункта).

*Процентные ставки по депозитам*

Объем депозитов<sup>1</sup>, принятых банками в течение 2022 года, составил 1 513,7 млрд сомов, увеличившись на 66,5 процента по сравнению с 2021 годом. Депозиты в национальной валюте выросли на 62,7 процента, достигнув 1 024,4 млрд сомов. Депозиты в иностранной валюте выросли на 75,2 процента, до 489,2 млрд сомов. Основной приток депозитов был обеспечен поступлением средств на счета депозитов до востребования.

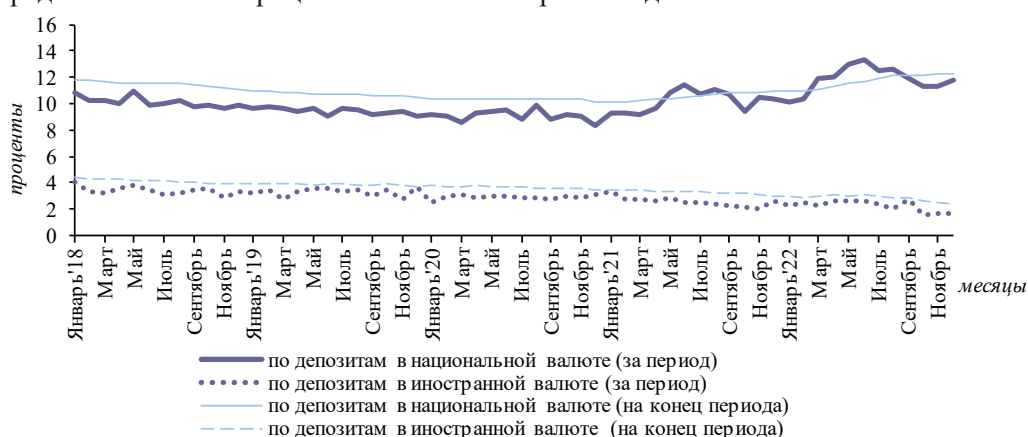
*Новые депозиты*

Среднее значение процентной ставки по привлеченным депозитам в национальной валюте по сравнению с соответствующим показателем прошлого года увеличилось на 0,1 процентного пункта, до 1,4 процента, а в иностранной валюте снизилось на 0,1 процентного пункта, до 0,2 процента.

Среднее значение процентной ставки по привлеченным срочным депозитам в национальной валюте выросло по сравнению с 2021 годом на 1,6 процентного пункта, до 11,8 процента, а в иностранной валюте снизилось на 0,3 процентного пункта, до 2,3 процента.

**График 3.1.1.9.**

Средневзвешенные процентные ставки по срочным депозитам банков



<sup>1</sup> Здесь и далее в объем привлеченных в течение года депозитов не включены средства на расчетных счетах.

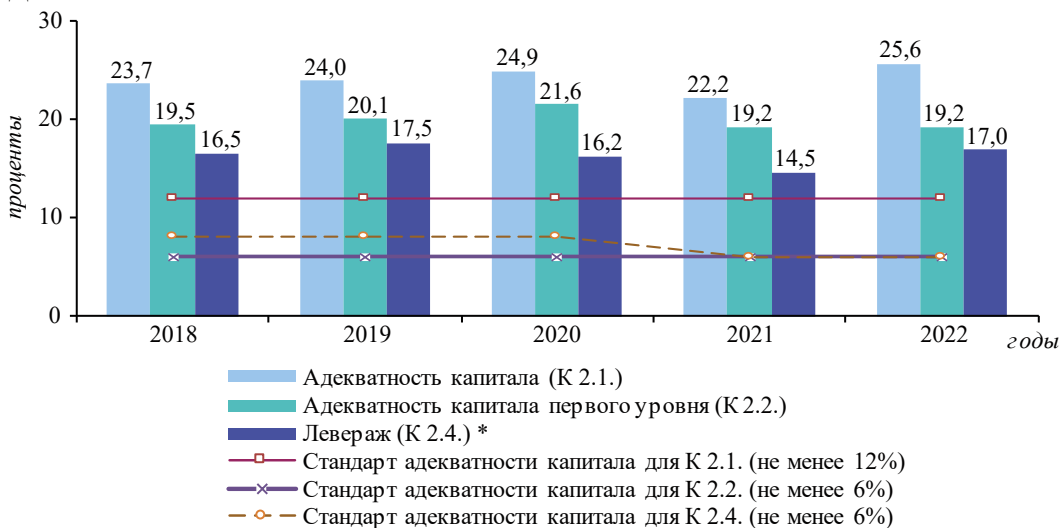
*Капитал  
коммерческих  
банков*

Объем чистого суммарного капитала<sup>1</sup> коммерческих банков за 2022 год вырос на 55,9 процента и составил 81,7 млрд сомов. Размер оплаченного уставного капитала<sup>2</sup> увеличился на 19,7 процента, до 44,2 млрд сомов.

Показатели адекватности капитала банковского сектора свидетельствуют об устойчивости банковского сектора. Уровень адекватности капитала банковского сектора (К 2.1.) по итогам 2022 года составил 25,6 процента и превышал установленный норматив (не менее 12 процентов) более чем в два раза, что указывает на наличие потенциала для дальнейшего повышения уровня финансового посредничества.

**График 3.1.1.10.**

Динамика показателей банков на базе капитала



\* до 1 января 2020 года данный показатель именовался «Левераж (К 2.3.)»

По итогам 2022 года чистая прибыль банковской системы по сравнению с 2021 годом увеличилась в 6,5 раза и составила 23,2 млрд сомов.

**Таблица 3.1.1.6.**

Объемы доходов и расходов банков  
(млрд сомов)

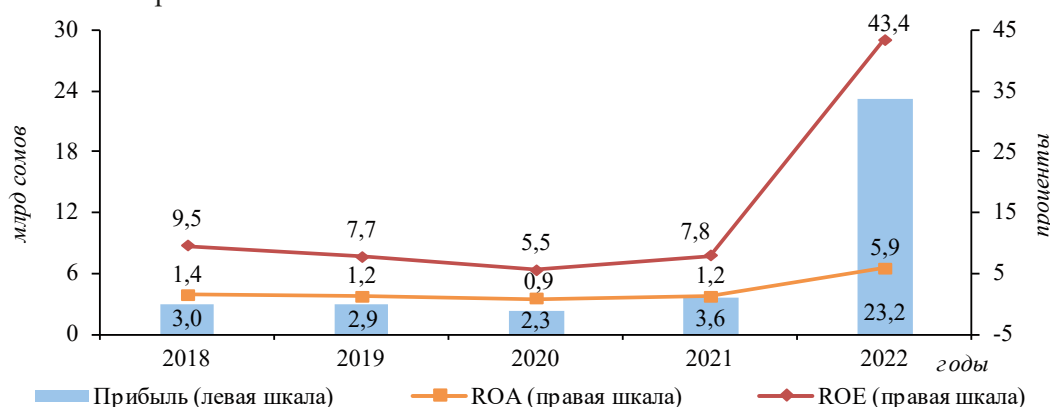
Категория	2021 г.	2022 г.
Всего процентные доходы	27,2	35,2
Всего процентные расходы	9,8	12,2
<b>Чистый процентный доход</b>	<b>17,3</b>	<b>23,0</b>
Отчисления в РППУ (по кредитам)	2,6	5,1
<b>Чистый процентный доход после отчислений в РППУ</b>	<b>14,8</b>	<b>17,9</b>
Всего непроцентные доходы	17,5	80,3
Всего непроцентные расходы	10,4	47,5
Всего другие операционные и административные расходы	16,7	22,9
<b>Чистый операционный доход (убыток)</b>	<b>5,1</b>	<b>27,8</b>
Отчисления в РППУ (по пр. активам)	1,0	2,0
Чистый доход (убыток) до налогообложения	4,1	25,8
Налог на прибыль	0,5	2,7
<b>Чистая прибыль (убыток)</b>	<b>3,6</b>	<b>23,2</b>

<sup>1</sup> Расчетный показатель, включающий уставный капитал банка, финансовый результат деятельности отчетного и прошлых лет, созданные резервы, за исключением инвестиций в дочерние организации и капитал других финансово-кредитных организаций. Данный показатель применяется при расчете значений экономических нормативов, установленных Национальным банком Кыргызской Республики.

<sup>2</sup> В данную категорию включаются простые и привилегированные акции.

**График 3.1.1.11.**

Показатели рентабельности банков



Показатель доходности активов коммерческих банков (ROA) вырос за 2022 год с 1,2 до 5,9 процента, показатель доходности капитала (ROE) увеличился с 7,8 до 43,4 процента.

**3.1.2. Лицензирование коммерческих банков**

Лицензирование деятельности коммерческих банков является частью банковского надзора, осуществляемого Национальным банком в рамках своих полномочий, предусмотренных законодательством Кыргызской Республики и нормативными правовыми актами Национального банка.

В течение 2022 года одному коммерческому банку было выдано разрешение на выпуск электронных денег, одному коммерческому банку выдано разрешение на право проведения операций с драгоценными металлами в виде аффинированных стандартных и мерных слитков других эмитентов в обезличенном виде (в безналичной форме), выдано согласие коммерческому банку и микрофинансовой компании на реорганизацию путем присоединения микрофинансовой компании к коммерческому банку, также двум коммерческим банкам выданы лицензии на право проведения банковских операций в соответствии с исламскими принципами банковского дела и финансирования через «исламское окно» в национальной и/или иностранной валюте.

**Таблица 3.1.2.1.**

Количество филиалов, сберегательных и выездных касс

*Филиалы, сберкассы и выездные кассы*

	Количество филиалов		Количество сберегательных касс		Количество выездных касс	
	2021 г.	2022 г.	2021 г.	2022 г.	2021 г.	2022 г.
г. Бишкек	76	78	250	253	31	34
Баткенская область	23	23	61	65	8	7
Джалал-Абадская область	46	46	147	150	24	23
Иссык-Кульская область	39	40	56	57	20	19
Нарынская область	19	20	24	25	4	5
Ошская область	57	59	174	184	41	39
Таласская область	18	18	25	25	9	8
Чуйская область	34	34	65	71	34	32
<b>Всего</b>	<b>312</b>	<b>318</b>	<b>802</b>	<b>830</b>	<b>171</b>	<b>167</b>

В 2022 году коммерческими банками по республике были открыты семь филиалов, 33 сберегательных и 45 выездных касс. При этом были закрыты один филиал, пять сберегательных и 49 выездных касс коммерческих банков.

### 3.1.3. Надзор за деятельностью коммерческих банков

В 2022 году Национальный банк осуществлял надзор за банками посредством проведения дистанционного анализа и проверок на местах с соблюдением принципов риск-ориентированного надзора и учетом финансового состояния, качества управления, соблюдения экономических нормативов и других требований, установленных законодательством. Особое внимание уделялось стабилизации ситуации на внутреннем валютном рынке из-за геополитической ситуации в мире и неопределенности на внешних рынках. На постоянной основе проводился мониторинг деятельности коммерческих банков, а также анализ кредитов и операций коммерческих банков в связи с высокой волатильностью курса валют.

#### Показатели капитала

Показатель адекватности суммарного капитала по итогам года сложился в размере 25,6 процента при установленном нормативе «не менее 12 процентов», что свидетельствует об устойчивом функционировании банковского сектора, а также о наличии потенциала банковской системы для расширения предложения финансовых услуг.

#### Таблица 3.1.3.1.

Показатели капитала коммерческих банков (на конец периода)

	2021 г.	2022 г.
Чистый суммарный капитал, млрд сомов	52,4	81,6
Чистые рискованные активы, млрд сомов	235,9	287,6
Коэффициент адекватности суммарного капитала, проценты	22,2	25,6
Норматив адекватности суммарного капитала (не менее), проценты	12,0	12,0
Количество банков с коэффициентом адекватности капитала свыше 30 процентов, ед.	7	12
Количество банков с коэффициентом адекватности капитала от 20 до 30 процентов, ед.	8	7
Количество банков с коэффициентом адекватности капитала до 20 процентов, ед.	8	4

#### Кредитный риск

Кредитный риск является одним из основных рисков, сопровождающих банковскую деятельность, и оценивается на основе классификации активов и забалансовых обязательств<sup>1</sup>. Отношение специальных резервов по классифицированным кредитам, несущим в себе риск невозврата, к кредитному портфелю составило 8,6 процента, увеличившись с начала года на 1,6 процентного пункта. Существенное влияние на изменение качества кредитного портфеля оказали последствия вооруженного конфликта, произошедшего в сентябре в Баткенской и Ошской областях, что обусловило ухудшение финансового состояния заемщиков и повреждение либо полную потерю залогового обеспечения по кредитам.

В этой связи Национальным банком было принято постановление, направленное на оказание поддержки клиентам коммерческих банков, небанковских и специализированных финансово-кредитных организаций, пострадавшим в результате вооруженного конфликта в Баткенской и Ошской областях.

#### Валютный риск

Валютный риск оценивается исходя из соотношения активов и обязательств в иностранной валюте, а также их доли в суммарных активах или обязательствах коммерческих банков. По итогам 2022 года активы банковской системы в иностранной валюте составили 185,9 млрд сомов или 38,5 процента суммарных активов. Обязательства коммерческих банков в иностранной валюте составили 174,0 млрд сомов или 43,7 процента всех обязательств.

<sup>1</sup> Данные приведены в разделе 3.1.1. «Обзор развития банковской системы», Таблица 3.1.1.2. «Классификация активов и забалансовых обязательств банков» и Таблица 3.1.1.4. «Классификация кредитов банков».



**Таблица 3.1.3.2.**

Активы и обязательства коммерческих банков в иностранной валюте  
(на конец периода)

	2021 г.	2022 г.
Активы в иностранной валюте, млрд сомов	132,8	185,9
Доля активов в иностранной валюте в структуре всего активов, проценты	36,8	38,5
Обязательства в иностранной валюте, млрд сомов	121,2	174,0
Доля обязательств в иностранной валюте в структуре всего обязательств, проценты	39,9	43,7

Риск ликвидности рассматривается с точки зрения покрытия обязательств активами в каждом интервале сроков, что дает возможность оценивать потребность в средствах при наличии разрыва по срокам и обязательствам. За 2022 год отрицательный разрыв по срокам погашения активов и обязательств коммерческих банков не претерпел существенных изменений, и риск преобладания обязательств над активами в отмеченных периодах может быть компенсирован за счет положительных разрывов в долгосрочных периодах.

*Риск  
ликвидности*

**Таблица 3.1.3.3.**

Активы и обязательства в разрезе по срокам (на конец периода)  
(млрд сомов)

2021 г.	Сроки в днях					Всего
	0-30	31-90	91-180	181-365	более 365	
Активы	161,2	15,9	15,8	31,5	154,8	379,1
Обязательства	189,9	12,0	21,4	32,6	48,3	304,1
Сумма превышения активов над обязательствами	-28,7	3,9	-5,6	-1,1	106,5	75,0
в процентах к общему объему активов	17,8	24,6	35,5	3,5	68,8	19,8

2022 г.	Сроки в днях					Всего
	0-30	31-90	91-180	181-365	более 365	
Активы	246,6	21,8	17,8	30,8	190,9	508,0
Обязательства	273,5	15,0	24,9	38,6	45,9	397,9
Сумма превышения активов над обязательствами	-26,9	6,7	-7,0	-7,8	145,0	110,1
в процентах к общему объему активов	10,9	30,9	39,3	25,3	76,0	21,7

По итогам года фактическое значение норматива ликвидности банковской системы увеличилось на 11,5 процентного пункта, до 82,8 процента при установленном для коммерческих банков нормативе на уровне «не менее 45,0 процента». В целях предупреждения рисков действует дополнительный норматив мгновенной ликвидности (КЗ.3) для отдельных банков.

В рамках взаимодействия с уполномоченным органом по исполнению законодательства Кыргызской Республики в сфере ПФТД/ЛПД в 2022 году осуществлялся регулярный обмен информацией о соблюдении поднадзорными организациями требований законодательства Кыргызской Республики в сфере ПФТД/ЛПД.

*ПФТД/ЛПД*

В 2022 году Национальным банком проводились инспекторские проверки коммерческих банков с применением подходов риск-ориентированного надзора. Проверки включали оценку системы управления рисками, корпоративного управления и внутреннего контроля в банке с учетом достаточности капитала, качества активов и условных обязательств, ликвидности, доходности, подверженности банка операционному и рыночным рискам и соблюдения банками установленных требований законодательства Кыргызской Республики, в том числе и по ПФТД/ЛПД.

*Инспекторские  
проверки*

Проводилась оценка рисков информационной безопасности коммерческих банков на предмет соблюдения установленных требований Национального банка. Для обеспечения информационной безопасности финансового рынка и противодействия компьютерным атакам в кредитно-финансовой сфере осуществлялось регулярное информирование коммерческих банков о возникающих угрозах и уязвимостях на основе анализа киберугроз и информации других центров реагирования на киберугрозы.

Кроме того, Национальный банк на постоянной основе осуществлял мониторинг и анализ ситуации на валютном рынке, а также проверки на местах на предмет соблюдения требований НПА по проведению операций с наличной иностранной валютой для предотвращения спекулятивных операций на валютном рынке. По результатам проверок применены меры воздействия в отношении коммерческих банков, допустивших нарушения.

Дополнительно проводились проверки целевого использования кредитных средств по государственным программам совместно с другими государственными органами.

#### **3.1.4. Меры воздействия**

В 2022 году меры воздействия в виде предписаний в основном были направлены на снижение кредитных, операционных, валютных рисков и рисков ФТД/ЛПД, а также на устранение выявленных недостатков и нарушений в процессах управления вышеуказанными рисками. Меры воздействия в рамках внешнего надзора применялись главным образом в целях усиления систем внутреннего контроля банков в части соблюдения экономических нормативов, кассовой дисциплины, технической укрепленности и организации видеонаблюдения.

В 2022 году Комитетом по надзору Национального банка проведено 43 заседания, был рассмотрен 101 вопрос, касающийся деятельности коммерческих банков. Комитетом по надзору применялись меры надзорного реагирования и меры по ограничению деятельности отдельных коммерческих банков, а также согласование должностных лиц коммерческих банков.

К отдельным банкам были применены меры воздействия в виде штрафов в связи с недостатками в системе внутреннего контроля и нарушениями требований банковского законодательства Кыргызской Республики, в том числе по ПФТД/ЛПД.

Из-за несоблюдения требований законодательства Кыргызской Республики и нормативных правовых актов Национального банка в части минимального размера уставного и собственного (регулятивного) капиталов к двум коммерческим банкам были применены/продлены меры воздействия в соответствии с законодательством Кыргызской Республики.

В начале 2022 года в отношении двух банков был введен режим прямого банковского надзора, который впоследствии по мере стабилизации ситуации и снижения внешних страновых рисков был прекращен.

#### **3.1.5. Методология надзора и регулирования деятельности коммерческих банков**

В течение 2022 года совершенствование нормативной правовой базы, регулирующей деятельность банков, в том числе осуществляющих операции в соответствии с исламскими принципами банковского дела и финансирования, было преимущественно связано с принятием мер по сохранению стабильности банковской системы из-за сложившейся геополитической ситуации, поддержке развития Баткенской области, а также приведением в соответствие с новым банковским законодательством.

Комитет по  
надзору

Для поддержания финансовой устойчивости банковской системы и стабилизации ситуации на финансовом рынке Национальным банком принят ряд временных решений, касающихся увеличения степени кредитного риска по вновь выдаваемым кредитам в иностранной валюте до 300 процентов вместо существующих 150. Созданы условия по установлению корреспондентских отношений по счетам в иностранной валюте между банками-резидентами для предоставления возможности по хранению денежных средств коммерческих банков.

Изменены условия реструктуризации кредитов, качество которых ухудшилось или ухудшалось в связи с негативными последствиями внешнеэкономического шока. Пересмотрены требования по классификации вновь выданных кредитов, в том числе в иностранной валюте, классификация которых зависит от доли доходов заемщиков в иностранной валюте.

Отдельные решения касались установления требований по классификации кредитов, обеспеченных гарантиями фонда, созданного в рамках межгосударственного (межправительственного) соглашения.

В целях сглаживания последствий внешнеэкономического шока для потребителей банковских услуг введены временные ограничения по наложению и взиманию коммерческими банками и небанковскими финансово-кредитными организациями штрафных санкций, в том числе неустойки (штрафов/пени) на заемщиков за неисполнение/ненадлежащее исполнение обязательств, предусмотренных кредитными договорами.

Упрощены процедуры открытия банковских счетов физическими лицами и индивидуальными предпринимателями посредством сокращения перечня документов, необходимых для открытия счета.

С целью создания необходимых условий для жизнедеятельности граждан и организаций, пострадавших в результате вооруженного конфликта, произошедшего в сентябре 2022 года в Баткенской и Ошской областях, Национальным банком для финансово-кредитных организаций были установлены требования по списанию кредитов погибшим, раненым, потерявшим бизнес и/или жилое недвижимое имущество, а также реструктуризации кредитов, нечислению и невзиманию штрафных санкций.

Другие меры по оказанию помощи пострадавшим клиентам – гражданам и организациям – касались вопросов выдачи кредитов заемщикам Баткенской области и расширения доступа к финансированию. Банкам и небанковским финансово-кредитным организациям рекомендовано в приоритетном порядке рассматривать заявки на получение кредитов заемщиков, проживающих и/или осуществляющих хозяйственную деятельность в Баткенской области. Дополнительно были упрощены требования к документам, представляемым клиентами для получения кредита в ФКО.

В рамках приведения нормативных правовых актов Национального банка в соответствие с принятыми конституционным Законом Кыргызской Республики «О Национальном банке Кыргызской Республики» и Законом Кыргызской Республики «О банках и банковской деятельности» утверждены изменения в Положение «О лицензировании деятельности банков», связанные с устранением коллизий и восполнением пробелов в банковском законодательстве.

В ряд нормативных правовых актов были внесены изменения, касающиеся формирования уставного капитала, приобретения акций банка и порогового участия в капитале банка, наложения ареста на счета и предметы, хранящиеся в сейфе, расширения оснований по запрету либо установлению ограничений Национальным банком на выплату дивидендов.

*Ограничение влияния внешнеэкономических шоков на банковскую систему*

*Приведение в соответствие с новым банковским законодательством*

Уточнены требования по подготовке консолидированного финансового отчета банковскими группами, а также доработаны нормы, касающиеся независимости внешнего аудитора и привлечения аудиторской организации для проведения проверки банка.

В рамках осуществления режима временной администрации предоставлена возможность перерегистрации банка в микрофинансовую компанию по решению общего собрания акционеров.

Конкретизированы требования по процедуре добровольной ликвидации банков, а также уточнены принципы антимонопольного регулирования, развития конкуренции и защиты прав потребителей на рынке банковских услуг.

В целях расширения прав потребителей банковских услуг клиентам банков предоставлена возможность досрочного погашения кредита (лизинга) полностью или по частям в любое время без взимания комиссий, штрафных санкций и иных платежей.

В соответствии с международной практикой и требованиями законодательства Национальным банком актуализирован Перечень государств и территорий, предоставляющих льготный налоговый режим и/или не предусматривающих полное раскрытие и представление информации органам банковского надзора (оффшорные зоны).

#### Управление рисками

Пересмотрены требования по открытию банковских счетов, управлению рисками, порядку проведения обменных операций банков, корпоративному управлению, а также по организации внутреннего контроля в целях ПФТД/ЛПД.

В связи с необходимостью совершенствования нормативных правовых актов в области системы защиты депозитов, направленных на формирование единой базы данных по вкладчикам и приведение к корректному подсчету совокупной суммы, подлежащей компенсации по всем вкладам (депозитам) клиента, принята Инструкция по ведению базы данных об обязательствах банка, жилищно-сберегательной кредитной компании, микрофинансовой компании, привлекающих депозиты.

Внесены изменения в некоторые нормативные правовые акты по вопросам составления финансовой отчетности банков и порядка ее представления в Публичный депозитарий.

Утверждены новые формы периодического регулятивного банковского отчета, содержащие информацию о просроченных и реструктуризированных активах.

#### Цифровизация банковских услуг

Внесены изменения в Положение «О специальном регулятивном режиме» в целях конкретизации условий и критериев для участия в специальном регулятивном режиме, снижения барьеров по внедрению инновационных услуг/технологий на рынок банковских и платежных систем существующими и новыми игроками.

#### Исламские принципы финансирования

Для дальнейшего продвижения исламских принципов финансирования через расширение перечня банковских сделок, предоставляемых клиентам банков в соответствии с исламскими принципами финансирования, приняты изменения в некоторые нормативные правовые акты, направленные на установление правил проведения операции иджара сервис и стандартизацию типового договора иджара мунтахийя биттамлик<sup>1</sup>.

<sup>1</sup> Договор иджара – это договор, согласно которому банк предоставляет клиенту в аренду на согласованный срок за определенную плату имущество, приобретаемое банком в собственность по заявке клиента, или находящееся в собственности банка к моменту обращения клиента. Иджара сервис – сделка по предоставлению клиенту на согласованный срок и за определенную плату права пользования услугой. Договор иджара мунтахийя биттамлик – это договор, согласно которому клиент обязуется выкупить арендованное имущество в соответствии с условиями договора.

Национальным банком утверждены изменения в некоторые нормативные правовые акты в части сделок и договоров, заключаемых в соответствии с исламскими принципами финансирования, в связи с изменениями, внесенными в Гражданский кодекс Кыргызской Республики.

Кроме того, установлено требование о необходимости создания Шариатского совета в дочерней или зависимой компании банка, осуществляющей операции по исламским принципам банковского дела и финансирования.

## 3.2. Развитие и регулирование деятельности небанковских финансово-кредитных организаций

### 3.2.1. Обзор развития небанковских финансово-кредитных организаций

По итогам 2022 года совокупные активы НФКО<sup>1</sup> увеличились на 4,2 млрд сомов или на 12,6 процента и составили 37,2 млрд сомов, из них активы в иностранной валюте составили 2,5 млрд сомов или 6,6 процента от совокупных активов (1,2 млрд сомов или 3,6 процента по итогам 2021 года).

*Активы НФКО*

#### Таблица 3.2.1.1.

Структура активов НФКО (на конец периода)

Категория активов	2021 г.		2022 г.	
	млн сомов	Доля, проценты	млн сомов	Доля, проценты
Кредиты и финансовая аренда клиентам	27 206,4	82,2	30 234,7	81,2
Корсчета и депозиты в других банках	2 223,7	6,7	2 878,8	7,7
Другие активы	1 995,8	6,0	1 976,5	5,3
Кредиты ФКО	820,3	2,5	936,8	2,5
Инвестиции и финансовое участие	619,3	1,9	695,2	1,9
Основные средства	834,9	2,5	1 039,0	2,8
Денежные средства	256,5	0,8	256,2	0,7
Портфель ценных бумаг	149,2	0,5	160,8	0,4
Специальный РППУ*	-1 024,7	-3,1	-943,3	-2,5
<b>Всего</b>	<b>33 081,3</b>	<b>100,0</b>	<b>37 234,7</b>	<b>100,0</b>

\*Под специальным РППУ понимаются резервы на покрытие потенциальных потерь и убытков по классифицированным кредитам (субстандартные, сомнительные, потери)

Кредитный портфель НФКО<sup>2</sup> по сравнению с 2021 годом увеличился на 3,1 млрд сомов или на 11,2 процента и составил 31,2 млрд сомов, из них финансирование по исламским принципам финансирования (ИПФ) НФКО составило 1,5 млрд сомов или 4,9 процента от кредитного портфеля НФКО (1,0 млрд сомов или 3,7 процента по итогам 2021 года). В иностранной валюте кредитный портфель НФКО составил 840,8 млн сомов или 2,7 процента от кредитного портфеля НФКО (636,7 млн сомов или 2,3 процента на конец 2021 года).

*Кредитный портфель НФКО*

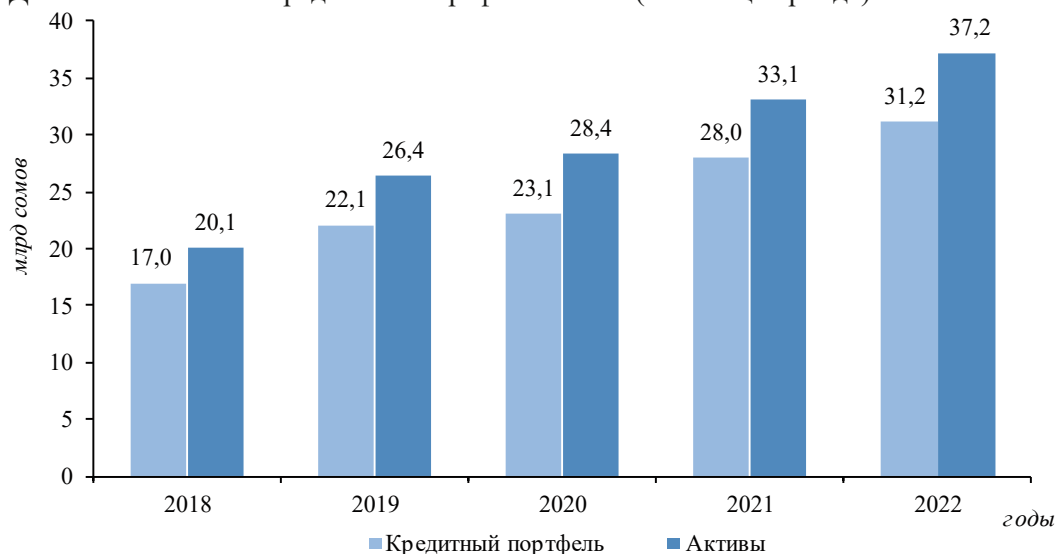
Доля кредитного портфеля НФКО по отношению к совокупным активам НФКО на конец 2022 года составила 83,7 процента против 84,6 процента по сравнению с аналогичным периодом предыдущего года.

<sup>1</sup> Согласно периодической регулятивной отчетности (ПРО) и без учета кредитного портфеля СФКО, а также активов кредитных бюро, гарантийного фонда и обменных бюро.

<sup>2</sup> Без учета кредитного портфеля СФКО.

**График 3.2.1.1.**

Динамика активов и кредитного портфеля НФКО (на конец периода)



В 2022 году наблюдалось увеличение объема кредитного портфеля НФКО главным образом в городе Бишкек на 1 139,8 млн сомов, в Чуйской области – на 952,9 млн сомов, в Джалал-Абадской области – на 628,4 млн сомов и Иссык-Кульской области – на 314,5 млн сомов.

**Таблица 3.2.1.2.**

Структура кредитного портфеля НФКО по регионам (на конец периода)

Регионы	2021 г.		2022 г.	
	млн сомов	Доля, проценты	млн сомов	Доля, проценты
г. Бишкек	6 661,4	23,8	7 801,3	25,0
Ошская область	6 737,9	24,0	6 512,7	20,9
Чуйская область	4 338,6	15,5	5 291,5	17,0
Джалал-Абадская область	3 308,6	11,8	3 937,1	12,6
Иссык-Кульская область	2 829,9	10,1	3 144,4	10,1
Нарынская область	1 670,9	6,0	1 707,4	5,5
Баткенская область	1 714,6	6,1	1 755,0	5,6
Таласская область	763,0	2,7	1 020,4	3,3
За пределами КР	1,8	0,0	1,8	0,0
<b>Всего</b>	<b>28 026,6</b>	<b>100,0</b>	<b>31 171,5</b>	<b>100,0</b>

В отчетном году увеличилось кредитование основных сфер экономики со стороны НФКО. Наибольший рост объема кредитов наблюдался в таких отраслях, как потребительские кредиты (на 2 892,6 млн сомов), торговля и коммерческие операции (на 326,4 млн сомов) и услуги (на 191,8 млн сомов).

**Таблица 3.2.1.3.**

Кредитный портфель НФКО по отраслям экономики (на конец периода)

Категория отрасли	2021 г.		2022 г.	
	млн сомов	Доля, проценты	млн сомов	Доля, проценты
Потребительские кредиты	9 555,4	34,1	12 448,0	39,9
Сельское хозяйство	7 193,1	25,7	6 754,1	21,7
Торговля и коммерческие операции	3 508,2	12,5	3 834,5	12,3
Строительство и ипотеку	3 423,8	12,2	3 521,0	11,3
Услуги	2 437,4	8,7	2 629,2	8,4
Кредиты ФКО	820,3	2,9	936,8	3,0
Транспорт	442,1	1,6	430,7	1,4
Другие кредиты	415,3	1,5	358,3	1,1
Промышленность	220,5	0,8	254,6	0,8
Заготовка и переработка	10,7	0,0	4,1	0,0
<b>Всего кредитов</b>	<b>28 026,6</b>	<b>100,0</b>	<b>31 171,5</b>	<b>100,0</b>

На конец 2022 года средневзвешенные процентные составили:

- по кредитам микрофинансовых организаций – 30,0 процента, увеличившись по сравнению с 2021 годом на 0,87 процентного пункта;
- по кредитам кредитных союзов – 25,1 процента, снизившись по сравнению с 2021 годом на 0,23 процентного пункта.

Доля классифицированных кредитов НФКО по отношению к кредитному портфелю НФКО в отчетном году снизилась с 5,9 до 4,5 процента, что связано с улучшением качества кредитного портфеля НФКО.

**Таблица 3.2.1.4.**

Качество кредитного портфеля НФКО (на конец периода)

Категория	2021 г.		2022 г.	
	млн сомов	Доля, проценты	млн сомов	Доля, проценты
<b>Всего неклассифицированные</b>	<b>26 369,2</b>	<b>94,1</b>	<b>29 756,0</b>	<b>95,5</b>
<b>Всего классифицированные</b>	<b>1 657,4</b>	<b>5,9</b>	<b>1 415,5</b>	<b>4,5</b>
<i>в том числе:</i>				
<i>Субстандартные</i>	<i>703,4</i>	<i>2,5</i>	<i>518,7</i>	<i>1,7</i>
<i>Сомнительные</i>	<i>241,9</i>	<i>0,9</i>	<i>201,7</i>	<i>0,6</i>
<i>Потери</i>	<i>712,1</i>	<i>2,5</i>	<i>695,1</i>	<i>2,2</i>
<b>Всего кредитный портфель</b>	<b>28 026,6</b>	<b>100,0</b>	<b>31 171,5</b>	<b>100,0</b>

Количество заемщиков НФКО на конец отчетного года составило 444 201 лицо (из них юридические лица – 91), увеличившись по сравнению с аналогичным периодом предыдущего года на 10 853 заемщика или на 2,5 процента. В общем количестве заемщиков-физических лиц доля женщин составила 56,7 процента, доля мужчин – 43,2 процента.

По итогам отчетного года обязательства НФКО<sup>1</sup> увеличились на 2,0 млрд сомов или на 13,4 процента и составили 16,6 млрд сомов.

*Обязательства  
НФКО*

<sup>1</sup> Без учета обязательств кредитных бюро, гарантийного фонда и обменных бюро.

**Таблица 3.2.1.5.**

Структура обязательств НФКО (на конец периода)

Категория обязательств	2021 г.		2022 г.	
	млн сомов	Доля, проценты	млн сомов	Доля, проценты
Кредиты полученные, в том числе:	10 349,7	70,6	9 989,2	60,0
от международных ФКО	5 902,3	40,2	6 214,7	37,4
от банков КР	1 146,9	7,8	2 205,9	13,3
от других ФКО КР	1 068,8	7,3	1 168,1	7,0
от международных финансовых организаций и доноров	1 954,2	13,3	203,7	1,2
от правительства	277,5	1,9	196,8	1,2
Другие обязательства	2 660,1	18,1	3 150,0	18,9
Срочные депозиты	1 553,6	10,6	3 393,9	20,4
Субординированные долговые обязательства	105,3	0,7	102,1	0,6
<b>Всего</b>	<b>14 668,7</b>	<b>100,0</b>	<b>16 635,3</b>	<b>100,0</b>

Привлеченные депозиты НФКО на конец 2022 года составили 3,4 млрд сомов, увеличившись по сравнению с 2021 годом на 1,8 млрд сомов или более чем в два раза.

В отчетном году лицензию на право привлечения депозитов от населения (для МФО и ЖСКК) и участников (для КС) имели две микрофинансовые организации, пять кредитных союзов и одна жилищно-сберегательная кредитная компания.

*Капитал НФКО*

Совокупный капитал НФКО<sup>1</sup> за 2022 год увеличился с 18,7 до 20,9 млрд сомов.

**Таблица 3.2.1.6.**

Структура доходов и расходов

(млн сомов)

Категория доходов и расходов	2021 г.	2022 г.
Всего процентные доходы	7 830,7	8 450,9
Всего процентные расходы	1 790,1	2 171,9
Чистый процентный доход	6 040,6	6 279,1
Отчисления в РППУ (по кредитам)	422,7	355,4
Чистый процентный доход после отчислений в РППУ	5 618,0	5 923,7
Всего непроцентные доходы	723,3	948,3
Всего непроцентные расходы	94,1	216,9
Всего другие операционные и административные расходы	3 144,5	3 474,1
Чистый операционный доход (убыток)	3 102,6	3 181,0
Отчисления в РППУ (по пр. активам)	27,2	11,9
Чистый доход (убыток) до налогообложения	3 075,4	3 169,0
Налог на прибыль	319,4	324,7
<b>Чистая прибыль (убыток)</b>	<b>2 755,9</b>	<b>2 844,4</b>

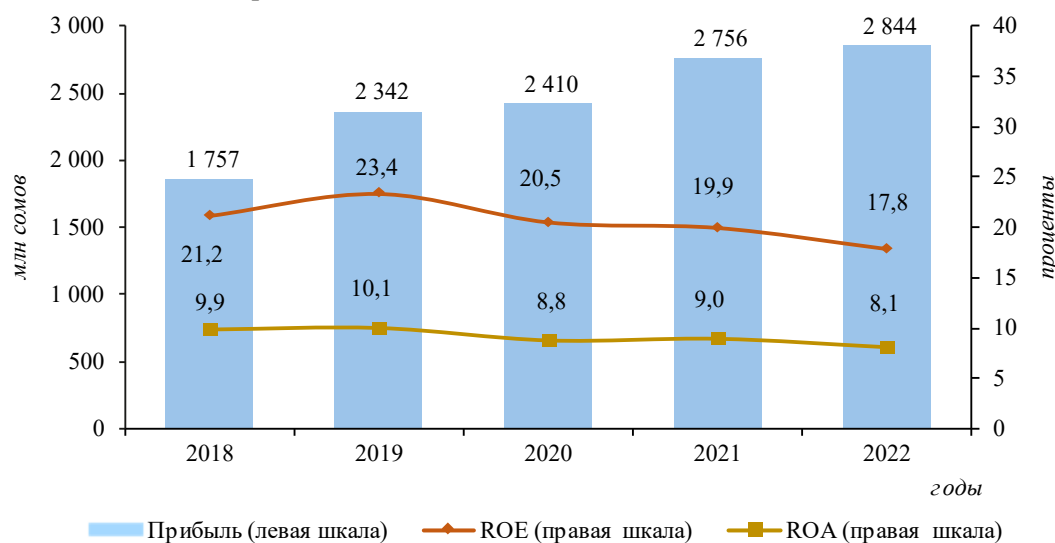
На конец 2022 года чистая прибыль НФКО по сравнению с 2021 годом увеличилась на 88,0 млн сомов или на 3,2 процента, составив 2,8 млрд сомов (из которых чистая прибыль по ИПФ составила 394,7 млн сомов).

<sup>1</sup> Без учета капитала кредитных бюро, гарантийного фонда и обменных бюро.



**График 3.2.1.2.**

Динамика чистой прибыли и показателей доходности



Показатель доходности активов небанковских финансово-кредитных организаций (ROA) за 2022 год снизился с 9,0 до 8,1 процента, а показатель доходности капитала НФКО (ROE) снизился с 19,9 до 17,8 процента.

В 2022 году в Кыргызской Республике продолжал функционировать один гарантийный фонд, активы которого на конец отчетного года составили 7,3 млрд сом, увеличившись на 200,9 млн сом или на 2,8 процента.

Обязательства гарантийного фонда составили 235,9 млн сом, увеличившись по сравнению с 2021 годом на 74,9 млн сом или на 46,6 процента.

Капитал гарантийного фонда увеличился с 6,9 до 7,0 млрд сом и представлен полностью оплаченным уставным капиталом.

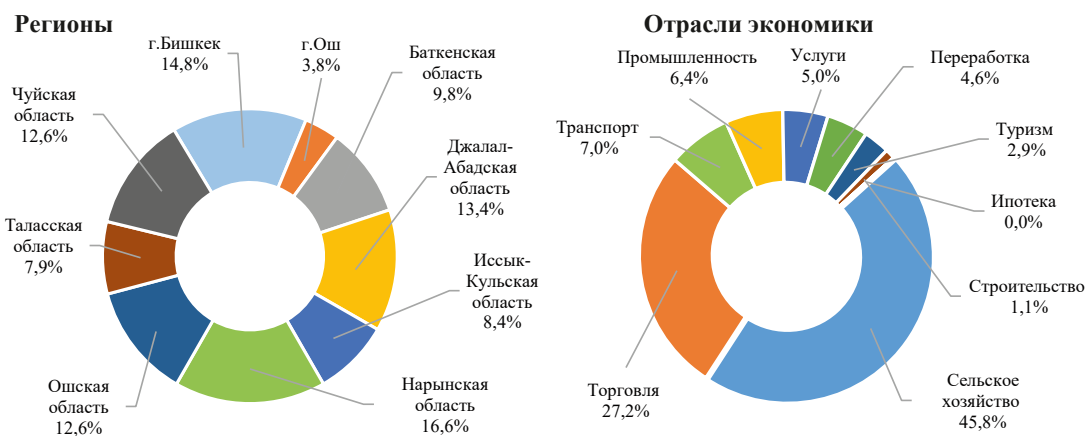
Чистая прибыль по итогам 2022 года составила 386,0 млн сом, увеличившись на 133,0 млн сом или на 52,6 процента по сравнению с итогами 2021 года.

По состоянию на конец 2022 года было выдано 3 430 гарантий на общую сумму 5,3 млрд сом в основном на сельское хозяйство и торговлю, а в региональном разрезе в Нарынской, Джалал-Абадской, Чуйской, Ошской областях, а также в городе Бишкек.

*Гарантийный фонд*

**График 3.2.1.3.**

Количество выданных гарантий по регионам и отраслям экономики (на конец 2022 года)



### 3.2.2. Лицензирование небанковских финансово-кредитных организаций

Деятельность специализированных финансово-кредитных организаций (СФКО), микрофинансовых компаний (МФК), кредитных союзов (КС), обменных бюро, кредитных бюро (КБ) и жилищно-сберегательных кредитных компаний (ЖСКК) осуществляется на основании лицензии Национального банка. Микрокредитные компании (МКК), микрокредитные агентства (МКА) и гарантийные фонды действуют на основании свидетельства об учетной регистрации.

По итогам 2022 года система небанковских финансово-кредитных организаций и других юридических лиц, лицензируемых и регулируемых Национальным банком (НФКО), включала одну СФКО, 84 КС, 130 микрофинансовых организаций (в том числе 9 МФК, 87 МКК и 34 МКА), 467 обменных бюро, два кредитных бюро, один гарантийный фонд и одну ЖСКК.

В отчетном году Национальным банком выданы шесть свидетельств об учетной регистрации МКК, 192 лицензии обменным бюро (в том числе обменным бюро, у которых истек срок предыдущей лицензии).

В связи с прекращением деятельности аннулированы пять свидетельств об учетной регистрации Национального банка МКК, три свидетельства об учетной регистрации Национального банка МКА, четыре лицензии КС и 98 лицензий обменных бюро (из них 85 лицензий в связи с истечением срока действия лицензий).

**Таблица 3.2.2.1.**

Динамика количества НФКО

Наименование	2018 г.	2019 г.	2020 г.	2021 г.	2022 г.
СФКО	1	1	1	1	1
Микрофинансовые организации (МФК, МКК и МКА)	142	137	134	133	130
Кредитные союзы	106	95	92	88	84
Обменные бюро	413	401	387	379	467
Кредитные бюро	2	2	2	2	2
Гарантийный фонд	0	1	1	1	1
Жилищно-сберегательная кредитная компания	0	0	0	1	1
<b>Всего</b>	<b>664</b>	<b>637</b>	<b>617</b>	<b>605</b>	<b>686</b>

### 3.2.3. Надзор за деятельностью небанковских финансово-кредитных организаций

Национальным банком в отчетном году в связи со сложившейся геополитической ситуацией и произошедшими событиями в Баткенской и Ошской областях были приняты меры по обеспечению непрерывности процессов надзора и регулирования деятельности НФКО и иных юридических лиц, лицензируемых и регулируемых Национальным банком.

Для оценки деятельности НФКО на соответствие требованиям законодательства Кыргызской Республики и нормативных правовых актов Национального банка, включая вопросы защиты прав потребителей финансовых услуг, Национальным банком в 2022 году были проведены:

- 20 проверок деятельности МФО;
- 32 проверки деятельности КС;
- одна проверка деятельности СФКО;
- одна проверка деятельности ЖСКК;
- 135 проверок деятельности обменных бюро.

Национальным банком усилена работа по выявлению и пресечению безлицензионной деятельности в сфере обмена наличной иностранной валюты. По результатам совместных мероприятий с Министерством внутренних дел Кыргызской Республики и Государственной налоговой службой при Министерстве финансов Кыргызской Республики к ответственности были привлечены 48 физических лиц с наложением штрафа на общую сумму 840 тыс. сомов в пользу республиканского бюджета.

#### 3.2.4. Меры воздействия

В 2022 году по результатам инспектирования и внешнего надзора за деятельностью НФКО и иных юридических лиц, поднадзорных Национальному банку, за выявленные нарушения законодательства Кыргызской Республики и нормативных правовых актов Национального банка были применены меры воздействия в виде:

- 184 предписаний МФО;
- 215 предписаний КС;
- 13 предписаний ЖСКК;
- двух предписаний КБ;
- одного предписания СФКО;
- 270 предписаний обменным бюро.

Кроме этого, на 23 обменные бюро, четыре микрофинансовые организации и один кредитный союз были наложены штрафы, 48 лицензий обменных бюро временно приостановлены и шесть лицензий обменных бюро отозваны.

#### 3.2.5. Методология надзора и регулирования деятельности небанковских финансово-кредитных организаций

В 2022 году в сфере лицензирования деятельности НФКО внесены изменения в некоторые нормативные правовые акты по выдаче разрешительных документов Национального банка. В частности в отношении должностных лиц, которые занимают должность в других НФКО, предусмотрена возможность отказа в согласовании, если их согласование может привести к конфликту интересов; установлены ограничения периода действия запрета для занятия должностей в НФКО; исключены требования по согласованию с Национальным банком должностных лиц, переизбранных на новый срок в той же НФКО.

Внесены изменения, связанные с приведением в соответствие с Гражданским кодексом в части названий операций по исламским принципам финансирования, установлен порядок внесения денежных средств в дополнительный капитал МКК, разрешено принимать решения о добровольной ликвидации МКК при наличии согласия кредиторов.

Для укрепления устойчивости, безопасности и надежности системы НФКО, а также для повышения доверия общественности приняты решения Правления Национального банка об увеличении минимального размера уставного капитала и максимального размера микрокредитов в связи с увеличением уставного и собственного капиталов НФКО.

В сфере регулирования деятельности кредитных союзов внесены изменения в нормативные правовые акты Национального банка в целях установления единого подхода к расчету экономических нормативов как для вновь созданных, так и для действующих кредитных союзов; смягчения требований по нормативам ликвидности и адекватности капитала кредитных союзов; предоставления возможности осуществлять операции по приему сберегательных паев и выдаче кредитов в условиях отсутствия кассового помещения в случае, если все операции кредитного союза проводятся безналичным путем.

*Лицензирование  
НФКО*

*Капитал НФКО*

*Совершенствование  
НПА*

*Приведение НПА  
в соответствии  
с законами*

В рамках оптимизации нормативных правовых актов, устанавливающих требования по проведению инспекторских проверок в НФКО, была утверждена Инструкция «О проведении инспекторских проверок деятельности небанковских финансово-кредитных организаций и других юридических лиц, поднадзорных Национальному банку Кыргызской Республики».

Внесены изменения в отдельные нормативные правовые акты Национального банка по регулированию гарантийных фондов в связи с изменениями законодательства, согласно которым гарантийные фонды могут выдавать портфельные гарантии в рамках соглашений с ФКО и гарантии участникам государственных жилищных программ; установлены требования к политике предоставления гарантий; ужесточены требования для получения разрешения на приобретение акций гарантийного фонда.

Для приведения нормативных правовых актов Национального банка в соответствие с конституционным Законом Кыргызской Республики «О Национальном банке Кыргызской Республики» и Законом Кыргызской Республики «О банках и банковской деятельности» приняты изменения в нормативные правовые акты Национального банка по вопросам регулирования деятельности НФКО. В частности в целях защиты прав потребителей установлено требование, согласно которому заемщику, гаранту/поручителю, залогодателю должны быть разъяснены под подпись последствия неисполнения или ненадлежащего исполнения принятых обязательств по соответствующим договорам. Изменены также нормы, касающиеся привлечения аудиторской организации для проведения проверки НФКО. Помимо этого, Национальному банку предоставлено право применять меры воздействия в отношении акционеров/участников/ учредителей и должностных лиц НФКО, действия (бездействие) которых признаны нездоровой и небезопасной банковской практикой.

### 3.3. Защита прав потребителей

Защита прав потребителей банковских услуг, анализ и совершенствование нормативной правовой базы в данной сфере являются важным направлением деятельности Национального банка.

*Меры по усилению  
защиты прав  
потребителей*

Для реализации требований конституционного Закона Кыргызской Республики «О Национальном банке Кыргызской Республики» и Закона Кыргызской Республики «О банках и банковской деятельности» внесены дополнения и изменения в некоторые нормативные правовые акты, направленные на усиление требований к ФКО по соблюдению прав потребителей банковских услуг по раскрытию информации при оформлении и выдаче кредита. Установлены требования по предоставлению потребителям банковских услуг возможностей досрочного погашения кредита в любое время без каких-либо комиссий и штрафных санкций. Изменения также позволят клиентам заключать договор с ФКО на выбранном ими языке.

В целях снижения негативных экономических последствий для заемщиков, пострадавших в результате вооруженного конфликта, произошедшего в Баткенской и Ошской областях в сентябре 2022 года, Национальным банком в ходе встреч с представителями ФКО указано на необходимость выработки мер по реструктуризации задолженности каждого заемщика, обратившегося в индивидуальном порядке, усиления разъяснительной работы с клиентами. На конец 2022 года в ФКО обратились 514 заемщиков, списано 366 кредитов на сумму 31,5 млн сомов и реструктуризировано 224 кредита на сумму 63,7 млн сомов.

*Рассмотрение  
обращений  
потребителей  
финансовых услуг*

Одним из главных инструментов обеспечения защиты прав потребителей банковских услуг является работа по рассмотрению обращений граждан. В 2022 году Национальным банком рассмотрено 948 обращений потребителей банковских услуг (в 2021 году – 1 359). Из рассмотренных обращений вопросы деятельности

коммерческих банков составили 670 обращений (в 2021 году – 811), небанковских финансово-кредитных организаций – 226 (в 2021 году – 482) и по другим вопросам – 52 (в 2021 году – 66).

Консультационно-правовая помощь с организацией личного приема предоставлена более 1 300 гражданам – потребителям банковских услуг.

Обращения потребителей банковских услуг касались в основном вопросов обслуживания банковских счетов, вкладов, перевода денег, разъяснения нормативных правовых актов Национального банка, проблем при исполнении обязательств по кредитному договору, рефинансирования задолженности, проверки условий договоров требованиям законодательства, процедуры реализации предмета залога, исполнения судебных решений и других.

## ГЛАВА 4. ПЛАТЕЖНАЯ СИСТЕМА

В 2022 году была продолжена работа по обеспечению эффективности, безопасности и надежности функционирования платежных систем путем совершенствования нормативной правовой базы, усиления надзора (оверсайта) за платежной системой, контроля за бесперебойностью прохождения платежей, а также развития новых цифровых платежных и финансовых технологий.

В отчетном году завершилась реализация третьего этапа Государственной программы по увеличению доли безналичных платежей и расчетов в Кыргызской Республике на 2018-2022 годы (Государственная программа по увеличению безналичных платежей и расчетов). Проведены мероприятия, направленные на расширение доступа населения к банковским и платежным услугам, в том числе в регионах республики. Расширено предоставление возможности проведения платежей с помощью цифровых платежных технологий, что способствовало увеличению оплаты налогов в безналичной форме, росту количества пользователей банковских платежных карт среди пенсионеров и получателей социальных пособий. Коммерческими банками ввезено в страну 276 банкоматов, 3 420 POS-терминалов и 359 платежных терминалов. При этом на конец 2022 года общее количество банковского оборудования составило 2 041 банкомат, 16 252 POS-терминала и 2 356 платежных терминалов. В отделениях Государственного предприятия «Кыргыз почтасы» (ГП «Кыргыз почтасы») установлено 387 POS-терминалов для предоставления населению 1 139 сел возможности обналичивания денежных средств с банковской платежной карты и оплаты некоторых услуг.

Наряду с увеличением доли безналичных платежей и развитием национальной платежной системы, наличные деньги продолжают оставаться основным платежным средством при совершении розничных платежей. Была продолжена работа по бесперебойному обеспечению потребности экономики страны в необходимых номиналах банкнот и монет национальной валюты, а также по регулированию структуры наличных денег в обращении.

### 4.1. Развитие платежной системы

#### 4.1.1. Безналичные расчеты

##### *Платежная система*

Безналичные расчеты в Кыргызской Республике проводились посредством Гроссовой системы расчетов в режиме реального времени (ГСРРВ), Системы пакетного клиринга (СПК), систем расчетов с использованием банковских платежных карт, расчетов электронными деньгами, денежных переводов, систем моментальных платежей операторов небанковских платежных систем.

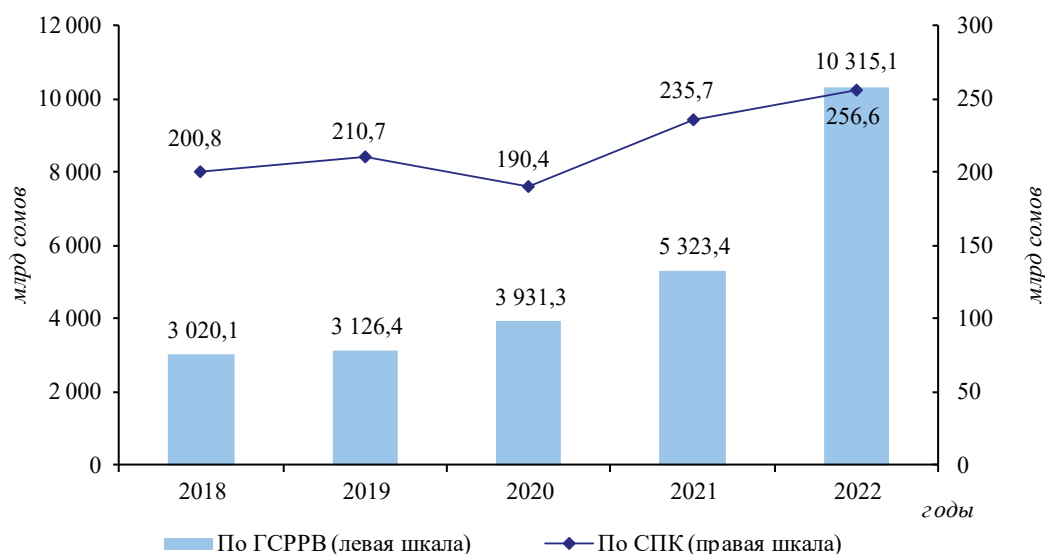
Участниками межбанковских платежных систем (ГСРРВ, СПК) являлись Национальный банк, коммерческие банки, Межгосударственный банк, Евразийский банк развития, Центральное казначейство Министерства финансов Кыргызской Республики, Агентство по защите депозитов Кыргызской Республики, Социальный фонд Кыргызской Республики, Государственный накопительный пенсионный фонд, ЗАО «Центральный депозитарий» и ЗАО «Межбанковский процессинговый центр».

В отчетном периоде через межбанковские платежные системы было проведено 8,8 млн платежей на сумму 10,6 трлн сомов. По сравнению с 2021 годом количество и объем платежей увеличились на 2,7 и 90,2 процента соответственно.

Объем платежей в ГСРРВ и СПК за отчетный период вырос на 93,8 и 8,9 процента соответственно.

**График 4.1.1.1.**

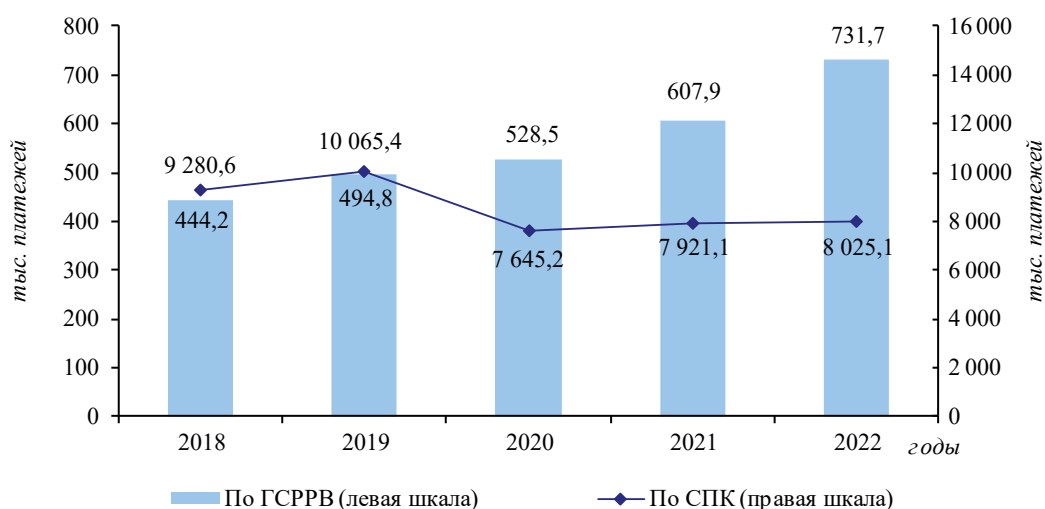
Объем платежей по межбанковским платежным системам (ГСРРВ и СПК)



Количество платежей по сравнению с показателями 2021 года в ГСРРВ и СПК выросло на 20,4 и 1,3 процента соответственно.

**График 4.1.1.2.**

Количество платежей по межбанковским платежным системам (СПК и ГСРРВ)

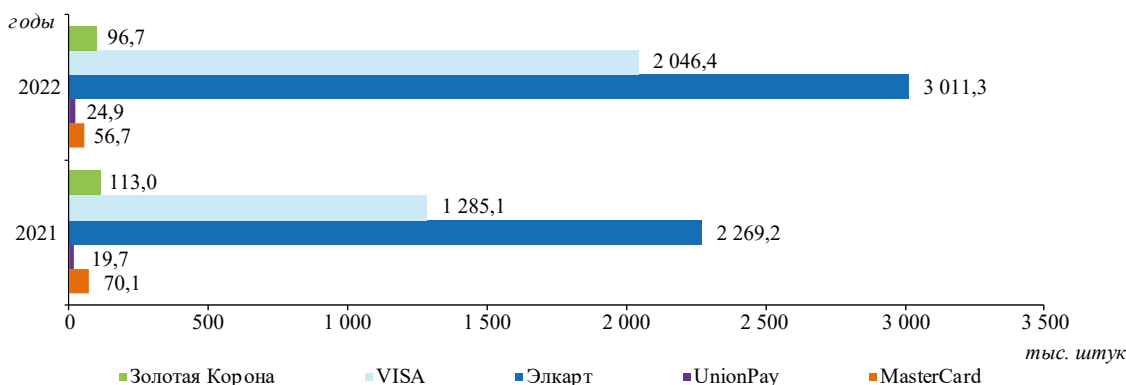


Общее количество выпущенных банковских платежных карт составило 5,2 млн штук, увеличившись за год на 39,4 процента, из них количество карт национальной системы «Элкарт» составило 3,0 млн штук. Эмиссия банковских платежных карт «Элкарт» увеличилась на 32,7 процента по сравнению с 2021 годом в связи с реализацией мероприятий Государственной программы по увеличению безналичных платежей и расчетов.

*Национальная  
платежная карта  
«Элкарт»*


**График 4.1.1.3.**

Количество банковских платежных карт (на конец периода)



**График 4.1.1.4.**

Соотношение количества банковских платежных карт



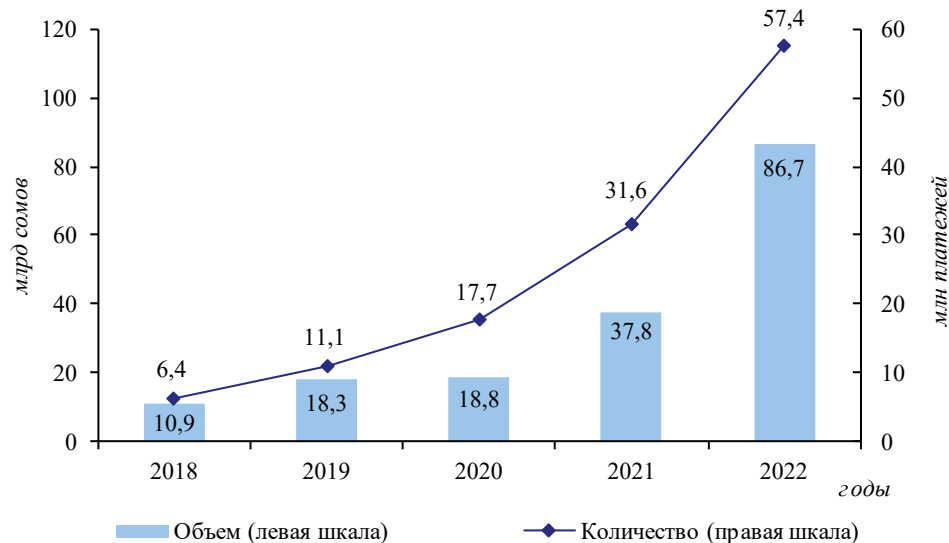
*Операции с использованием банковских платежных карт*

В отчетном году с использованием банковских платежных карт проведено более 128,3 млн операций на сумму 524,7 млрд сомов. По сравнению с 2021 годом количество операций увеличилось на 52,4 процента, а объем операций вырос на 39,9 процента.

Количество операций в торгово-сервисных предприятиях с использованием банковских платежных карт за 2022 год по сравнению с показателем 2021 года выросло на 81,9 процента, объем операций увеличился в 2,3 раза.

**График 4.1.1.5.**

Динамика роста объема сделок в торгово-сервисных предприятиях





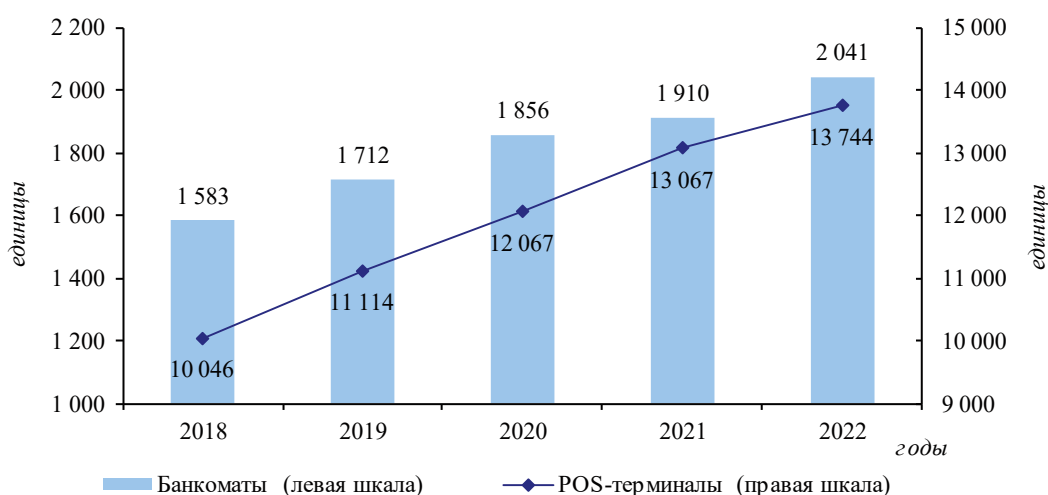
По состоянию на конец 2022 года банковские платежные карты принимались к обслуживанию в 2 041 банкомате и 16 252 POS-терминалах (из них 13 744 POS-терминала установлены в торгово-сервисных предприятиях и 2 508 POS-терминалов – в филиалах и сберкассах коммерческих банков) на всей территории Кыргызской Республики.

В разбивке по системам:

- карты национальной системы «Элкарт» принимались к обслуживанию в 2 041 банкомате и 16 252 POS-терминалах;
- карты международной системы «Золотая Корона» принимались в 257 банкоматах и 1 847 POS-терминалах;
- карты международных систем Visa и Mastercard – в 795 банкоматах и 7 753 POS-терминалах;
- карты международной системы UnionPay – в 433 банкоматах и 3 652 POS-терминалах.

#### **График 4.1.1.6.**

Динамика количества банкоматов и POS-терминалов (на конец периода)



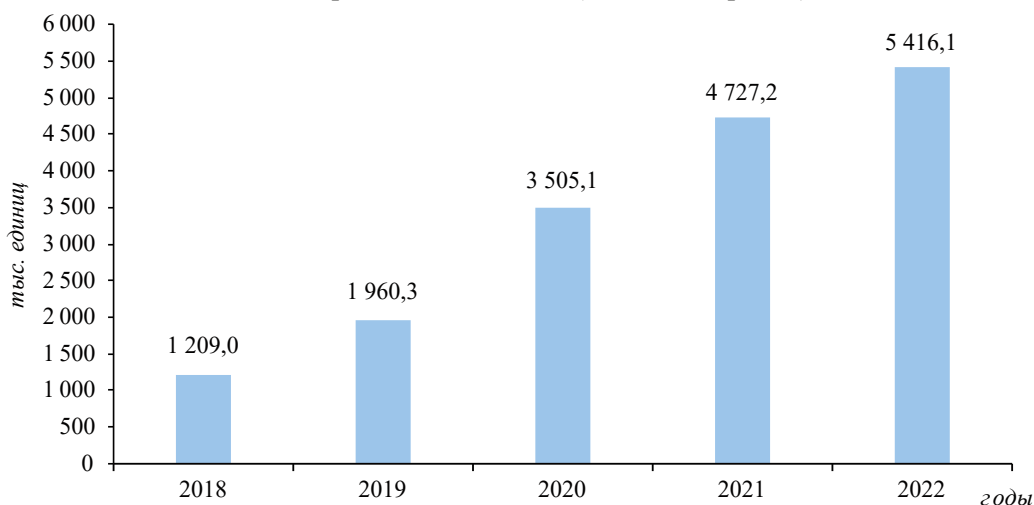
На конец 2022 года эмитентами электронных денег являлись шесть коммерческих банков, лицензию на выпуск электронных денег имели десять коммерческих банков, функционировали восемь локальных систем расчетов электронными деньгами.

Доступность и удобство расчетов с использованием электронных денег обуславливает стабильный рост показателей как по количеству электронных кошельков, так и по количеству и объему операций.

Количество электронных кошельков на конец 2022 года составило 5,4 млн единиц, увеличившись по сравнению с показателем за 2021 год на 14,6 процента.

**График 4.1.1.7.**

Динамика количества электронных кошельков (на конец периода)

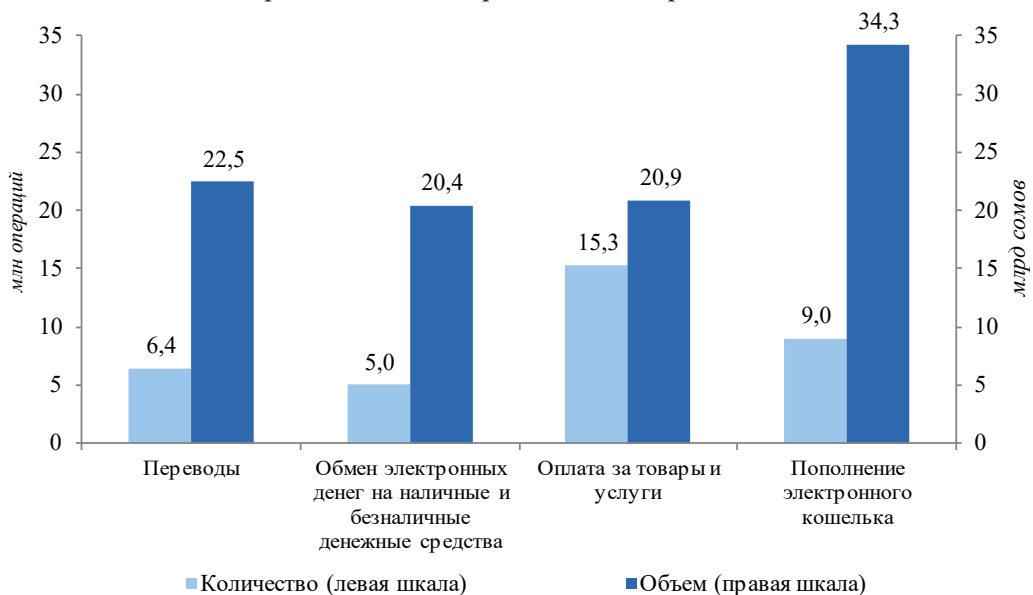


Показатели по оборотам с электронными деньгами за 2022 год по сравнению с 2021 годом составили:

- объем операций по переводу денежных средств между электронными кошельками вырос на 77,0 процента и составил 22,5 млрд сомов. Количество переводов денежных средств увеличилось на 26,2 процента, составив 6,4 млн операций;
- объем и количество операций по обмену электронных денег на наличные и безналичные денежные средства уменьшились на 24,0 и 17,9 процента соответственно (проведено 5,0 млн операций на сумму 20,4 млрд сомов);
- объем операций по оплате за товары и услуги электронными деньгами составил 20,9 млрд сомов, увеличившись в два раза, при этом количество операций увеличилось на 17,2 процента, составив 15,3 млн операций;
- количество операций по пополнению электронных кошельков увеличилось на 19,4 процента, составив 9,0 млн операций. Объем операций уменьшился на 5,8 процента, составив 34,3 млрд сомов.

**График 4.1.1.8**

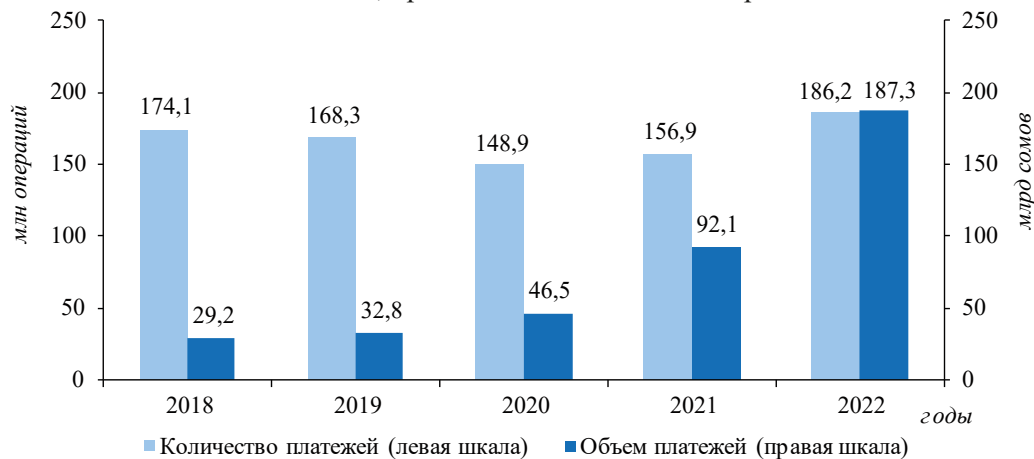
Количество и объем транзакций по операциям с электронными кошельками



Через платежные организации Кыргызской Республики в 2022 году проведено 186,2 млн платежей на сумму 187,3 млрд сомов, объем платежей по сравнению с 2021 годом вырос на 103,4 процента.

#### **График 4.1.1.9.**

Количество и объем платежей, проведенных платежными организациями



Платежные организации осуществляли прием платежей в пользу третьих лиц с использованием платежных терминалов, мобильных приложений, агентской сети (в том числе через мобильные приложения агентов) и электронных денег. На конец 2022 года общее количество платежных терминалов платежных организаций (в том числе терминалы агентов) составило 11 053 единицы.

#### **4.1.2. Мероприятия по увеличению доли безналичных платежей**

В отчетном году Национальный банк, являясь секретариатом межведомственной комиссии по увеличению доли безналичных платежей и расчетов, продолжил работу по координации и контролю за исполнением плана мероприятий по реализации Государственной программы по увеличению безналичных платежей и расчетов.

В рамках исполнения мероприятий Государственной программы по увеличению доли безналичных платежей по итогам 2022 года достигнуты следующие результаты:

- пенсии через счета в коммерческих банках получали 548,5 тыс. человек (74,0 процента от общего количества пенсионеров), в 2021 году получали 491,7 тыс. человек (69,0 процента от общего количества пенсионеров);
- социальные выплаты через банковские платежные карты получали 360,7 тыс. человек (97,4 процента от общего количества получателей), в 2021 году социальные выплаты получали 474,0 тыс. человек (97,3 процента от общего количества получателей). В 2022 году общее количество получателей социальных пособий уменьшилось по сравнению с 2021 годом на 116,8 тыс. человек, при этом число граждан, получающих социальные выплаты через банковские платежные карты, увеличилось на 0,1 процента;
- для оплаты медицинских услуг в 65 из 107 государственных организаций здравоохранения установлены POS-терминалы;
- коммерческими банками было ввезено в страну 276 банкоматов, 3 420 POS-терминалов и 359 платежных терминалов;
- в бюджетных организациях использовались 1 145 карт «получателя бюджетных средств», по которым проведено 9 935 транзакций на общую сумму 3 282,3 млн сомов;

*Реализация  
Государственной  
программы*

- в 387 из 916 отделений почтовой связи ГП «Кыргыз почтасы» установлены POS-терминалы для выплаты пенсий, пособий и заработных плат картодержателям, а также проведения платежей за коммунальные услуги, оплаты налогов и других платежей;
- четырьмя коммерческими банками реализовывался проект по обналичиванию денежных средств с банковской платежной карты из касс 89 торгово-сервисных предприятий, расположенных в основном в регионах.

В целях перехода на безналичные платежи и расчеты, достижения прозрачности денежного обращения и снижения доли теневой экономики принято постановление Кабинета Министров Кыргызской Республики и Национального банка Кыргызской Республики «О приеме платежей за государственные и муниципальные услуги в безналичной форме» от 16 декабря 2022 года.

#### **4.1.3. Развитие и регулирование деятельности операторов платежных систем и платежных организаций**

##### **4.1.3.1. Лицензирование и регистрация операторов платежных систем и платежных организаций**

В 2022 году Национальным банком было выдано пять лицензий на право осуществления деятельности оператора платежной системы<sup>1</sup> и пять лицензий на право осуществления деятельности платежной организации<sup>2</sup>. На конец отчетного периода у 24 юридических лиц имелись лицензии Национального банка: 24 лицензии на право осуществления деятельности платежной организации и 23 лицензии на право осуществления деятельности оператора платежной системы. Из них 20 юридических лиц зарегистрированы в городе Бишкек, одно – в Чуйской области, три – в городе Ош и Ошской области.

Регистрацию в Национальном банке прошли два оператора международных систем денежных переводов, один оператор/эмитент международных систем электронных денег и один оператор взаимодействия<sup>3</sup>. Таким образом, на конец 2022 года были зарегистрированы 33 оператора систем денежных переводов (14 – международных, 19 – локальных (межфилиальных)), девять операторов/эмитентов международных систем электронных денег, семь международных систем расчетов с использованием банковских платежных карт и два оператора взаимодействия.

##### **4.1.3.2. Надзор за деятельностью операторов платежных систем и платежных организаций**

Национальный банк в соответствии с ежегодным планом инспекторских проверок на регулярной основе осуществляет надзор за деятельностью операторов платежных систем и платежных организаций. Особое внимание уделялось обеспечению защиты прав потребителей платежных услуг, ПФТД/ЛПД, безопасности информационных систем и аппаратно-программных комплексов.

<sup>1</sup> Оказание услуг по приему, обработке и выдаче финансовой информации (процессинг, клиринг) по платежам и расчетам третьих лиц участникам платежной системы (т.е. обработка финансовой информации).

<sup>2</sup> Оказание услуг по приему и проведению платежей и расчетов в пользу третьих лиц (финансовые потоки).

<sup>3</sup> Оператор платежной системы, обеспечивающий техническое взаимодействие с участниками платежных систем и формирование клиринговых файлов для окончательных расчетов по платежам с использованием двухмерных символов штрихкода и платежных ссылок (QR-код).

Всего в 2022 году было проведено 16 инспекторских проверок, из них четыре комплексных, семь целевых проверок, в том числе две в рамках специального регулятивного режима, пять предварительных (предлицензионных) проверок.

#### 4.1.3.3. Меры воздействия

В течение 2022 года в рамках внешнего надзора и инспекторских проверок в отношении операторов платежных систем и платежных организаций был принят ряд мер воздействия: на четыре оператора платежных систем и платежные организации были наложены штрафы, в адрес десяти операторов платежных систем и платежных организаций были направлены 11 предписаний об устранении выявленных нарушений.

#### 4.1.3.4. Методология надзора и регулирования деятельности операторов платежных систем и платежных организаций

Принимая во внимание необходимость соблюдения операторами платежных систем и платежными организациями требований Закона Кыргызской Республики «О бухгалтерском учете» и Международных стандартов финансовой отчетности, приняты нормативные правовые акты, устанавливающие основные требования к учетной политике операторов платежных систем и платежных организаций, к плану счетов бухгалтерского учета, а также разработан и рекомендован к использованию план счетов бухгалтерского учета.

В целях конкретизации требований к банкам-эмитентам, операторам систем электронных денег, в том числе международных систем, а также для регулирования вопросов закрытия систем электронных денег и электронных кошельков утверждена новая редакция Положения «Об электронных деньгах в Кыргызской Республике».

В рамках приведения нормативных правовых актов Национального банка в соответствие с Кодексом Кыргызской Республики о правонарушениях внесены изменения в Положение «О мерах воздействия, применяемых к операторам платежной системы/платежным организациям» в части оснований и порядка применения мер воздействия, применяемых Национальным банком.

Для оптимизации порядка проведения инспекторских проверок деятельности операторов платежных систем и платежных организаций, а также применения мер воздействия в случае нарушения поднадзорной организацией требований законодательства Кыргызской Республики Правлением Национального банка утверждена Инструкция о проведении инспекторских проверок деятельности операторов платежных систем и платежных организаций в новой редакции.

В целях обеспечения экономической безопасности страны и стабилизации ситуации на внутреннем валютном рынке приняты изменения в Правила осуществления денежных переводов по системам денежных переводов в Кыргызской Республике, предусматривающие:

- выдачу денежного перевода по международной системе денежных переводов на территории Кыргызской Республики в валюте страны-отправителя либо в национальной валюте сом;
- конвертацию (обменную операцию) денежного перевода по курсу, указанному в информационном стенде курсов покупки и продажи иностранных валют.

#### 4.1.4. Надзор (оверсайт) за платежной системой

Надзор (оверсайт) за платежной системой Кыргызской Республики в соответствии с международной практикой включает комплекс таких мер, как мониторинг, оценка и принятие мер, направленных на совершенствование

*Значимость  
платежных систем*

платежной системы. В рамках надзора (оверсайта) были определены платежные системы, которые имеют для финансовой системы страны высокую значимость и могут стать потенциальным проводником для распространения системного риска. Так, в 2022 году системно-значимыми платежными системами оставались ГСРРВ и СПК, а национальными – ГСРРВ, СПК и система расчетов банковскими платежными картами «Элкарт».

По результатам мониторинга системно-значимые платежные системы функционировали в штатном режиме, коэффициент доступности<sup>1</sup> систем оставался высоким и составил 99,9 процента.

В свою очередь, уровень доступности национальной системы расчетов банковскими платежными картами «Элкарт» также оставался высоким и составил 99,8 процента (в качестве планового показателя доступности в национальных системах установлено 98,0 процента). В отчетном периоде в соответствии с Положением «О страховом (резервном) фонде для межбанковских систем розничных платежей» для своевременного и гарантированного проведения окончательного расчета создан страховой (резервный) фонд по национальной системе расчетов банковскими платежными картами «Элкарт».

Уровень финансовых рисков в национальных платежных системах был минимальным за счет предусмотренных в системах механизмов по управлению ликвидностью и достаточных ликвидных средств на корреспондентских счетах участников в Национальном банке.

Рынок розничных платежных систем по-прежнему характеризуется большим количеством транзакций, которые включают в себя системы расчетов банковскими платежными картами, денежных переводов без открытия банковского счета, расчетов электронными деньгами, по приему платежей в пользу третьих лиц и другие. В отчетном периоде данные системы функционировали в целом стабильно.

#### 4.1.5. Развитие цифровых платежных технологий

Национальным банком в 2022 году реализован ряд мероприятий в рамках Национальной программы развития Кыргызской Республики до 2026 года, Концепции развития цифровых платежных технологий в Кыргызской Республике на 2020-2022 годы, а также среднесрочных стратегических документов Национального банка.

Утверждена Концепция цифрового сома, согласно которой Национальным банком дополнительно будет эмитироваться цифровая форма национальной валюты. Документом также определены сроки и этапы реализации проекта цифрового сома.

Принято Положение «О регулировании доступа к финансовым услугам через финансовые платформы (маркетплейс) с использованием открытых программных интерфейсов в Кыргызской Республике» для создания и реализации единой цифровой финансовой онлайн-платформы в Кыргызской Республике, где определен круг участников, которые могут стать операторами услуг финансовой платформы (маркетплейса), и перечень предлагаемых услуг, предусмотрена возможность обмена информацией через открытые интерфейсы API.

Национальная платежная система «Элкарт», оператором которой является ЗАО «МПЦ», пополнилась новым функционалом «Элкарт Рау» для проведения бесконтактных платежей с использованием смартфонов посредством технологии NFC. Активно реализуется проект по выпуску бесконтактных карт «Элкарт Бесконтакт», продолжено распространение мобильных приложений «Элкарт

<sup>1</sup> Коэффициент доступности – возможность доступа к услугам и информации для пользователей системы. Простой системы за счет технических сбоев и профилактических работ сокращают доступность системы.

Мобайл», «Элкарт Трейд», а также сервиса «Мерчант платформа» среди населения и бизнеса.

В рамках продвижения интеграционных проектов со странами ЕАЭС увеличились объемы денежных переводов по картам национальной системы «Элкарт». На конец 2022 года осуществлено 1,9 млн P2P-переводов на общую сумму свыше 16,2 млрд сомов.

Проводились мероприятия с банками, направленные на создание инновационных бесконтактных продуктов, обновление тарифных планов, доработку интернет-банкинга, мобильных приложений, в том числе по унификации двухмерных символов штрихкода (QR-кода) и повышению уровня безопасности для клиентов при удаленном управлении банковскими счетами и электронными деньгами в режиме 24/7/365.

Продолжалась работа по внедрению Системы быстрых платежей, позволяющей проводить платежи в режиме реального времени между клиентами коммерческих банков. Совместно с международными экспертами разработаны функциональные и технические требования к системе для последующей ее реализации.

В целях развития банковской и платежной инфраструктур по приему платежей и расчетов за товары и услуги с использованием двухмерных символов штрихкода (QR-кода):

- внесены изменения в Правила проведения платежей и переводов с использованием двухмерных символов штрихкода (QR-кода), устанавливающие обязательные требования по приведению участниками платежной системы своих QR-кодов в соответствие с национальным стандартом, присоединения их к оператору взаимодействия и предоставлению клиентам банковского продукта/услуги по приему/проведению платежей с использованием QR-кода. С мая 2022 года через оператора взаимодействия проведено 7 800 платежей на сумму 12,1 млн сомов;
- подписана с государственными органами, коммерческим банком и ЗАО «МППЦ» дорожная карта по развитию способов оплаты государственных и других платежей и переводов посредством QR-кодов, в рамках которой запущен прием платежей за государственные услуги, в частности за услуги паспортизации, регистрацию/перерегистрацию автотранспорта, получение услуг по регистрации актов гражданского состояния и получения водительских удостоверений;
- совместно со Службой антимонопольного регулирования при Министерстве экономики и коммерции проведен мониторинг торгово-сервисных предприятий по наличию установленных POS-терминалов и QR-кодов для приема оплаты за товары и услуги в безналичной форме, согласно постановлению Правительства Кыргызской Республики «О мерах по защите прав потребителей»;
- совместно с банками, ЗАО «МППЦ» и операторами платежных систем/платежными организациями в декабре 2022 года завершены мероприятия по межсистемной интеграции платежных систем (банковские карты, электронные кошельки и мобильные приложения), создано единое платежное пространство для проведения платежей и переводов с использованием QR-кода и установлены более 3 400 унифицированных QR-кодов в торгово-сервисных предприятиях.

Для информирования населения о преимуществах и удобстве использования QR-кодов разработаны и размещены на интернет-ресурсах Национального банка видеоматериалы, статьи и интервью о возможности проведения оплаты за товары и услуги с использованием QR-кодов, а также о дистанционных и бесконтактных платежах.

*Развитие двухмерных символов штрихкода (QR-кода)*

**Регулирование  
виртуальных  
активов**

В 2022 году были приняты законы Кыргызской Республики «О виртуальных активах» и «О внесении изменений в некоторые законодательные акты в сфере виртуальных активов».

Законом Кыргызской Республики «О виртуальных активах» определено, что деятельность банков, небанковских финансово-кредитных организаций и иных юридических лиц, поднадзорных Национальному банку, предоставляющих услуги, связанные с виртуальными активами в качестве поставщика услуг виртуальных активов, будет регулироваться Национальным банком.

**Специальные  
регулятивные  
режимы**

В рамках «регулятивной песочницы»<sup>1</sup> три организации на основании временных лицензий Национального банка осуществляли следующие банковские операции: эмиссию предвыпущенных ограничено функциональных кредитных карт «Элкарт» для выдачи кредитов в безналичной форме, эквайринг банковских карт, прием и обслуживание платежей с использованием QR-кода, выпуск (эмиссия) и погашение собственных электронных денег и выпуск (эмиссия) платежных карт доступа к электронным кошелькам. Тестирование одной организации признано успешным.

**4.2. Наличное денежное обращение****4.2.1. Операции с денежной наличностью**

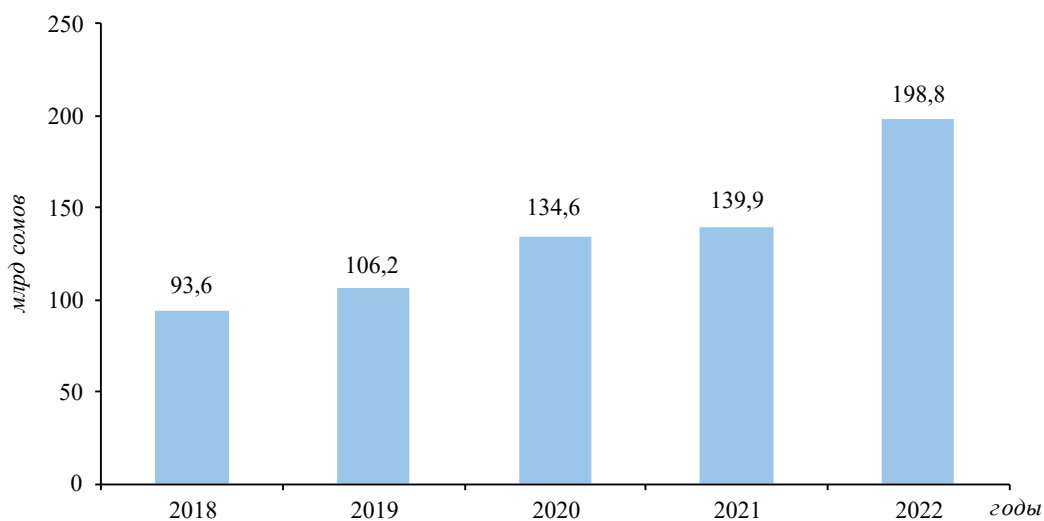
Одной из функций Национального банка является своевременное обеспечение потребностей экономики наличными деньгами. Для этого Национальный банк на постоянной основе осуществляет регулирование структуры денег в обращении через коммерческие банки.

В 2022 году продолжилась работа по выпуску в обращение банкнот и монет, поддержанию их оптимальных запасов в необходимых номиналах, изъятию и уничтожению ветхих денег.

Общая сумма наличных денег в обращении за 2022 год увеличилась на 42,1 процента и составила 198,8 млрд сомов.

**График 4.2.1.**

Динамика изменения денег в обращении (на конец периода)



<sup>1</sup> «Регулятивная песочница» – особый правовой режим, позволяющий юридическим лицам, занимающимся разработкой новых финансовых продуктов и услуг, проводить в ограниченной среде эксперименты по их внедрению без риска нарушения действующего законодательства.



В налично-денежном обороте находилось 463,8 млн листов банкнот и 545,3 млн штук монет. Из общей суммы денег в обращении в 2022 году на долю банкнот приходилось 99,1 процента, на долю монет – 0,9 процента. Купюрное строение банкнот и монет, находящихся в обращении, представлено в таблице 4.2.1.

**Таблица 4.2.1.**

Удельный вес банкнот и монет к общей сумме денег в обращении  
(в процентном отношении от общей суммы денег в обращении)

Номинал (в сомах)	до 5	10	20	50	100	200	500	1 000	2 000	5 000	Всего
2021 г.	0,6	0,6	0,5	0,7	1,4	3,5	9,1	35,6	10,4	37,6	<b>100,0</b>
2022 г.	0,4	0,5	0,4	0,5	1,3	3,0	8,2	33,8	8,0	43,9	<b>100,0</b>

Поступление наличных денег в кассы коммерческих банков за 2022 год составило 3 748,2 млрд сомов и по сравнению с 2021 годом увеличилось на 29,5 процента. Выдача наличных денег из касс коммерческих банков возросла на 31,1 процента и составила 3 811,3 млрд сомов.

*Поступление,  
выдача наличных  
денег из касс  
коммерческих  
банков*

**Таблица 4.2.2.**

Движение наличных денег через кассы коммерческих банков по регионам

	Поступление, млрд сомов		Выдача, млрд сомов		Возвратность, проценты	
	2021 г.	2022 г.	2021 г.	2022 г.	2021 г.	2022 г.
<b>Всего</b>	<b>2 893,9</b>	<b>3 748,2</b>	<b>2 907,0</b>	<b>3 811,3</b>	<b>99,5</b>	<b>98,3</b>
г. Бишкек	1 573,4	2 122,1	1 552,3	2 136,1	101,4	99,3
г. Ош	342,4	405,8	346,4	415,2	98,8	97,7
Баткенская область	123,8	147,2	123,7	147,0	100,1	100,1
Джалал-Абадская область	300,3	346,1	318,1	369,7	94,4	93,6
Иссык-Кульская область	139,1	174,8	144,0	181,9	96,6	96,1
Нарынская область	63,1	78,9	65,8	83,2	95,9	94,8
Ошская область	111,3	132,7	111,3	132,6	100,0	100,1
Таласская область	68,3	75,7	73,4	81,2	93,1	93,2
Чуйская область	172,2	264,9	172,0	264,4	100,1	100,2

В целях обеспечения надежности и безопасности налично-денежного обращения Национальным банком при оперативном взаимодействии с правоохранительными органами продолжена работа по предотвращению появления и распространения случаев фальшивомонетничества.

В 2022 году было выявлена 31 поддельная банкнота на общую сумму 9,5 тыс. сомов (в 2021 году выявлено 76 поддельных банкнот на общую сумму 100,5 тыс. сомов).

Уровень фальшивомонетничества составил 0,1 поддельных банкнот на один миллион подлинных банкнот, что классифицируется как минимальный 1-й уровень<sup>1</sup>. По каждому факту фальшивомонетничества правоохранительными органами возбуждены уголовные дела и проведены оперативно-розыскные мероприятия.

В рамках информационно-образовательной кампании «Сом – лицо Кыргызстана» осуществлялось информирование населения и банковской системы о признаках подлинности, порядке обмена ветхих и поврежденных банкнот и монет национальной валюты, проводилось обучение кассовых работников финансово-кредитных организаций признакам определения подлинности платежных средств.

<sup>1</sup> Уровень фальшивомонетничества определяется соотношением количества выявленных поддельных банкнот на один миллион штук подлинных банкнот, находящихся в обращении. Всего в мировой практике различают шесть уровней фальшивомонетничества.

#### 4.2.2. Памятные коллекционные монеты

Национальным банком продолжена работа по выпуску памятных коллекционных монет. В честь важных событий и достижений в области спорта и распространения ценностей физической культуры, а также популяризации и сохранения редких видов флоры республики, занесенных в Красную книгу Кыргызстана, в 2022 году в обращение были выпущены серебряные коллекционные монеты «Азиатские игры» серии «Спорт» и «Барбарис кашгарский» серии «Красная книга Кыргызстана».

Медно-никелевая коллекционная монета «Спасибо за жизнь!», выпущенная в обращение в 2021 году в знак благодарности всем тем, кто противостоял распространению пандемии COVID-19, заняла третье призовое место в номинации «Монета года» в международном конкурсе «Монетное созвездие – 2022».

##### Рисунок 4.2.2.1.

Серебряная коллекционная монета «Азиатские игры»



##### Рисунок 4.2.2.2.

Серебряная коллекционная монета «Барбарис кашгарский»



##### Рисунок 4.2.2.3.

Медно-никелевая коллекционная монета «Спасибо за жизнь!»



### 4.3. Аффинированные мерные слитки

Для реализации Концепции по созданию и развитию рынка драгоценных металлов в Кыргызской Республике, направленной на формирование рынка новых инструментов сбережений и инвестиций, в том числе в банковском секторе, а также на развитие промышленного потенциала золотодобывающей отрасли республики, Национальным банком была продолжена работа по реализации аффинированных золотых мерных слитков 999,9 пробы весом 1, 2, 5, 10, 31,1035 (1 тройская унция) и 100 г.

За 2022 год объем реализованных аффинированных золотых мерных слитков составил 125,2 кг на сумму 746,3 млн сомов (в 2021 году – 37,3 кг на сумму 192,9 млн сомов). Объем обратно выкупленных аффинированных золотых мерных слитков за отчетный период составил 44,6 кг на сумму 245,7 млн сомов (в 2021 году – 20,9 кг на сумму 107,8 млн сомов).

*Реализация аффинированных золотых мерных слитков*

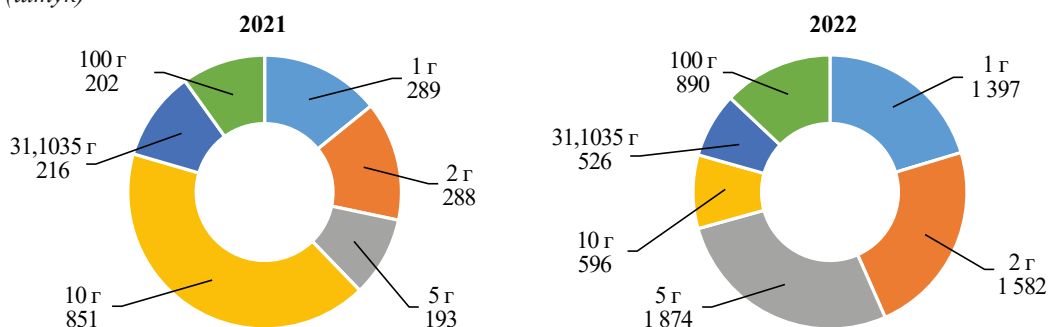
**Таблица 4.3.1.**

Сведения о реализованных и обратно выкупленных золотых мерных слитках (тыс. сомов)

Вес, грамм	Объем реализации		Обратный выкуп	
	2021 г.	2022 г.	2021 г.	2022 г.
1	1 651,9	10 988,0	1 511,6	4 822,4
2	3 383,8	22 959,0	3 484,6	11 541,5
5	5 435,9	61 277,5	5 780,5	26 026,5
10	44 542,9	35 786,6	33 097,2	22 261,4
31,104	34 718,1	100 116,7	8 786,5	34 062,1
100	103 186,4	515 160,9	55 184,9	147 013,0

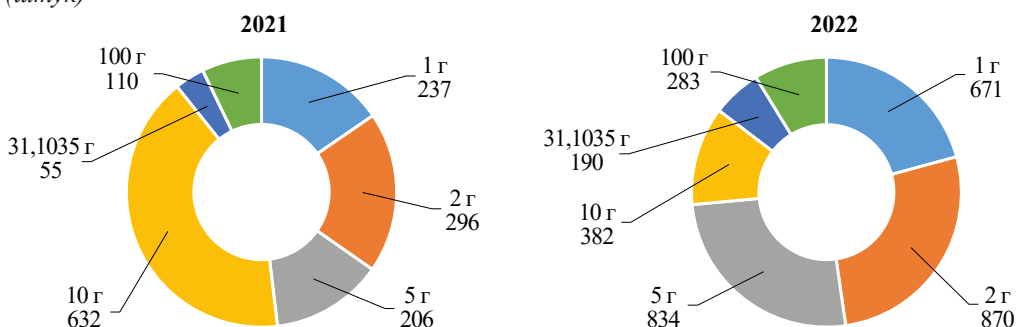
**График 4.3.1.**

Количество реализованных аффинированных золотых мерных слитков (штук)



**График 4.3.2.**

Количество обратно выкупленных аффинированных золотых мерных слитков (штук)



Национальным банком продолжена работа по пополнению запасов аффинированных золотых мерных слитков из отечественного сырья. В соответствии с Законом Кыргызской Республики «О драгоценных металлах и драгоценных камнях» в течение отчетного года осуществлялась покупка аффинированного золота у местных компаний-производителей золота за национальную валюту.

Для развития внутреннего рынка драгоценных металлов, а также обеспечения сырьем ювелирной отрасли и расширения операций с драгоценными металлами Национальным банком на внутреннем рынке Кыргызской Республики начата реализация аффинированных стандартных слитков из золота, изготовленных ОАО «Кыргызалтын», весом от 10 900 до 13 400 г с содержанием химически чистого основного металла не менее 99,95 процента лигатурной массы слитка.

Национальным банком совместно с ЗАО «Кыргызская фондовая биржа» также начата реализация золотых мерных слитков весом 1, 2, 5, 10, 31,1035 (1 тройская унция) и 100 г, выпускаемых Национальным банком, на торговой площадке ЗАО «Кыргызская фондовая биржа».

## ГЛАВА 5. МЕЖДУНАРОДНОЕ СОТРУДНИЧЕСТВО И СВЯЗИ С ОБЩЕСТВЕННОСТЬЮ

### 5.1. Международное сотрудничество

В отчетном году Национальный банк продолжил сотрудничество с центральными (национальными) банками, интеграционными институтами и международными организациями.

Национальный банк, являясь офисом управляющего от Кыргызской Республики в Международном валютном фонде (МВФ), продолжил координацию и тесное взаимодействие Кыргызской Республики с МВФ по приоритетным направлениям.

В течение 2022 года Национальный банк принял участие в Весенних и Годовых собраниях управляющих МВФ и Группы Всемирного банка, а также в заседании швейцарской группы стран в Бреттон-Вудских институтах. В ноябре 2022 года состоялся визит миссии МВФ в Кыргызскую Республику в рамках консультаций властей страны с персоналом МВФ в соответствии со Статьей IV Статьей Соглашения МВФ.

Взаимодействие Национального банка с МВФ также проводилось по различным направлениям технической поддержки, в том числе по вопросам совершенствования денежно-кредитной политики и риск-ориентированного надзора.

В целях реализации соглашения о сотрудничестве между Национальным банком и Исламским банком развития в 2022 году был проведен ряд встреч и мероприятий по вопросам развития исламского банкинга в Кыргызской Республике. В июле отчетного года состоялась рабочая поездка делегации Национального банка в г. Дубай, Объединенные Арабские Эмираты (ОАЭ), в ходе которой был изучен опыт ОАЭ в области исламского банковского дела и финансирования, исламского рынка капитала, исламских ценных бумаг (сукук), обсуждались с представителями Дубай Исламик Банк и Абу Даби Исламик Банк вопросы создания исламского банка в Кыргызстане и возможности открытия корреспондентских счетов для банков Кыргызской Республики.

Помимо этого, в 2022 году был подписан Меморандум о взаимопонимании по сотрудничеству в области деятельности центральных банков между Национальным банком и Центральным банком ОАЭ по обмену опытом и информацией в области банковского надзора, финансовых инноваций и платежных систем.

Национальный банк продолжил работу в рамках Евразийского экономического союза (ЕАЭС), Консультационного совета по валютной политике центральных (национальных) банков государств – членов ЕАЭС, Межгосударственного банка (МГБ), Содружества Независимых Государств (СНГ), Шанхайской организации сотрудничества (ШОС) по финансовой и банковской деятельности.

На состоявшемся 21-м заседании Совета глав государств – членов ШОС в сентябре 2022 года в г. Самарканд, Узбекистан, был подписан ряд документов, в числе которых решение Совета глав государств – членов ШОС о дорожной карте по постепенному увеличению доли национальных валют во взаимных расчетах государств – членов ШОС.

Национальный банк принял участие в 23-м заседании Консультационного совета по валютной политике центральных (национальных) банков государств – членов ЕАЭС, состоявшемся в сентябре 2022 года. Были рассмотрены вопросы реализации денежно-кредитной политики в государствах – членах ЕАЭС, а также тенденции развития национальных финансовых рынков и вопросы развития финансовых технологий.

*Сотрудничество с международными финансовыми организациями*

*Сотрудничество с интеграционными институтами*

Представители Национального банка участвовали в работе консультативных и рабочих органов (комитетов, подкомитетов, рабочих групп и подгрупп), которые были сформированы правительствами и национальными (центральными) банками государств – членов ЕАЭС в целях реализации Договора о ЕАЭС от 29 мая 2014 года. Работа велась в рамках плана мероприятий по реализации Стратегических направлений развития евразийской экономической интеграции до 2025 года.

Консультативный комитет по макроэкономической политике в течение года рассматривал проекты основных ориентиров макроэкономической политики государств – членов ЕАЭС до 2035 года и проект Концепции по внедрению принципов зеленой экономики в ЕАЭС, а также проводил мониторинг макроэкономических показателей, определяющих устойчивость экономического развития государств – членов ЕАЭС.

Консультативным комитетом по статистике проводилась работа по модернизации процесса сбора официальной статистической информации и рассматривались вопросы использования новых источников информации в целях формирования официальной статистической информации Евразийского экономического союза.

Консультативный комитет по финансовым рынкам продолжил работу по гармонизации законодательства государств – членов ЕАЭС. Подготовлены проекты Соглашений о стандартизированной лицензии и о наднациональном органе по регулированию финансового рынка Евразийского экономического союза.

Национальный банк принял участие в 10-м и 11-м заседаниях Консультативного совета по защите прав потребителей финансовых услуг и финансовой доступности государств – членов ЕАЭС, которые прошли в режиме онлайн.

Продолжена работа в рамках рабочей группы, где рассматривались вопросы развития национальных платежных систем государств – членов ЕАЭС.

Координационным советом по вопросам выпуска денежных знаков, развития нумизматического рынка и борьбы с фальшивомонетничеством была продолжена работа по обмену информацией между государствами – членами ЕАЭС о вводимых в обращение национальных денежных знаках, включая памятные и коллекционные банкноты и монеты, а также о реализуемых аффинированных мерных слитках из драгоценных металлов.

Принято участие в 64-м и 65-м заседаниях Совета МГБ, в ходе которых были рассмотрены итоги деятельности МГБ и меры по его развитию, вопросы реализации проекта организации трансграничных переводов денежных средств и другие.

Продолжилась работа по сотрудничеству Евразийского совета центральных (национальных) банков (ЕСБ). В ходе 46-го и 47-го заседаний ЕСБ были рассмотрены вопросы развития банковского сектора, валютных рынков, финансового рынка государств центральных (национальных) банков – участников ЕСБ и ряд других вопросов. Информация о деятельности координационных и консультативных советов представлялась членам ЕСБ.

В 2022 году состав ЕСБ расширен в связи с присоединением Агентства Республики Казахстан по регулированию и развитию финансового рынка к Соглашению о Евразийском совете центральных (национальных) банков от 18 ноября 2015 года.

В отчетном году Национальный банк принимал активное участие в работе двусторонних межправительственных комиссий в рамках взаимодействия с центральными (национальными) банками Королевства Саудовская Аравия, Республики Казахстан, Китайской Народной Республики, Государства Кувейт, Объединенных Арабских Эмиратов, Республики Польша, Турецкой Республики, Швейцарской Конфедерации.

Для обмена опытом, реализации программ повышения квалификации и получения технической помощи осуществлялось сотрудничество

*Двустороннее  
и техническое  
сотрудничество*

с Национальным банком Польши, Национальным банком Швейцарии, Банком Кореи, Народным банком Китая, Центральным банком Турции, а также Азиатским банком развития (АБР), Европейским банком реконструкции и развития (ЕБРР), МВФ, Объединенным Венским институтом (JVI), Германским обществом по международному сотрудничеству (GIZ), Фондом Шпаркасс по международному сотрудничеству Германии, Организацией по безопасности и сотрудничеству в Европе (ОБСЕ).

В 2022 году состоялся ряд визитов представителей Национального банка Швейцарии в Национальный банк с целью обсуждения вопросов дальнейшего развития сотрудничества между центральными (национальными) банками и организации обмена опытом по вопросам банковской деятельности.

Продолжилось сотрудничество Национального банка с Банком Кореи по реализации двустороннего соглашения в соответствии с программой информационного партнерства Банка Кореи. При консультационной помощи экспертов Банка Кореи велась научно-исследовательская работа по расширению базовой DSGE модели (Dynamic Stochastic General Equilibrium Model), используемой для анализа денежно-кредитной политики и прогнозирования основных макроэкономических показателей Кыргызской Республики.

В целях обмена опытом и получения технической помощи осуществлялось сотрудничество со Всемирным банком по проектам «Развитие финансового сектора Кыргызской Республики (FSDP)», «Система быстрых платежей», «Цифровая валюта центрального банка», «Открытый программный интерфейс API (Open-banking)».

В рамках технической помощи АБР международная консалтинговая компания Islamic Finance Advisory & Assurance Services (IFAAS) провела семинар для представителей Национального банка по разработке и внедрению инструментов денежно-кредитной политики, соответствующих исламским принципам финансирования. В течение года представители Национального банка принимали участие в серии онлайн-семинаров, организованных Советом по исламским финансовым услугам (Islamic Financial Services Board).

В течение 2022 года Национальный банк принял активное участие в реализации программы профессионального обучения персонала центральных (национальных) банков стран – участниц ЕАЭС по следующим направлениям:

- в июне прошла стажировка на тему «Финансовая грамотность», организованная Национальным банком. В стажировке приняли участие представители Национального банка Республики Беларусь, Центрального банка Монголии и Ассоциации банков Монголии, в которой участники обменялись мнениями и опытом по актуальным вопросам повышения финансовой грамотности населения;
- в июне Национальный банк также организовал стажировку на тему «Каналы коммуникаций с клиентами», в которой приняли участие представители центральных банков Республики Беларусь и Российской Федерации, где обсуждались вопросы коммуникационной политики национальных (центральных) банков по связям с общественностью, в том числе со СМИ;
- в июле состоялся международный семинар на тему «Практика внедрения МСФО. Особенности применения в банках МСФО (IFRS) 9 «Финансовые инструменты», организованный Национальным банком. В семинаре приняли участие представители Национального банка Республики Беларусь, Центрального банка Российской Федерации и Национального банка Таджикистана. Участники выступили с докладами и поделились передовым опытом в области МСФО (IFRS) 9 «Финансовые инструменты» и бухгалтерского учета;
- в августе Национальный банк провел семинар на тему «Протокольная служба Национального банка Кыргызской Республики», участниками

*Программа профессионального обучения ц(н)б ЕАЭС*

- которого были представители Центрального банка Республики Армения и Национального банка Республики Казахстана;
- в сентябре проведен семинар в формате круглого стола на тему «Корпоративное управление в банках, банковском холдинге и (или) банковской группе». В семинаре приняли участие представители центральных банков Республики Армения, Республики Беларусь, Российской Федерации и представители МГБ. Участники круглого стола обсудили актуальные вопросы корпоративного управления национальных (центральных) банков, правовых аспектов построения структуры корпоративного управления и контроля деятельности дочерних (зависимых) организаций, а также подхода центрального (национального) банка к организации корпоративного управления в дочерних (зависимых) организациях.

## 5.2. Связи с общественностью и повышение финансовой грамотности населения

В 2022 году продолжена работа по информированию общественности о деятельности Национального банка, основанной на принципах открытости, прозрачности и доступности.

Основными направлениями коммуникационной политики Национального банка являлись предоставление информации о проводимой денежно-кредитной политике, о ситуации в банковском секторе и на валютном рынке, об операциях с золотом, о внедрении цифровых технологий и финансовой безопасности, мерах по оказанию поддержки заемщикам, пострадавшим в ходе вооруженного конфликта в Баткенской и Ошской областях, защите прав потребителей и повышении финансовой грамотности населения.

Информирование общественности осуществлялось посредством выпуска информационных сообщений на официальном интернет-сайте и страницах Национального банка в социальных сетях, статей, аудио- и видеоматериалов в СМИ, проведения пресс-конференций и брифингов представителей Национального банка, а также ряда информационно-просветительских мероприятий.

В рамках взаимодействия с законодательным органом – Жогорку Кенешем Кыргызской Республики – направлено 128 писем по вопросам, касающимся деятельности Национального банка. Проведен круглый стол по обсуждению проекта Закона Кыргызской Республики «О банках и банковской деятельности» с участием депутатов Жогорку Кенеша Кыргызской Республики – членов Комитета по бюджету, экономической и фискальной политике, коммерческих банков, представителей объединений юридических лиц «Союз банков Кыргызстана», «Ассоциация операторов платежных систем КГ» и «Ассоциация микрофинансовых организаций». Участники круглого стола обсудили законопроект и обменялись мнениями по вопросам улучшения банковской деятельности, обеспечения ее стабильности и надежности.

В деятельности по информированию общественности важное место уделялось теме 30-летия Национального банка.

В отчетном году были организованы специальные информационно-образовательные мероприятия, обучающие семинары, а также конкурс среди СМИ на лучшее освещение темы «Национальному банку Кыргызской Республики – 30 лет». Опубликован ряд статей, изготовлены аудио- и видеоматериалы, организованы прямые эфиры на радио- и телеканалах. На специально организованном для журналистов семинаре на тему «Роль и функции Национального банка Кыргызской Республики» была представлена подробная информация о деятельности Национального банка.

*Взаимодействие с Жогорку Кенешем*

*30-летие  
Национального  
банка*



В рамках мероприятий, посвященных 30-летию Национального банка, в апреле 2022 года в г. Бишкек проведена конференция на тему «Развитие финансового сектора Кыргызской Республики в современных условиях». В конференции приняли участие представители Жогорку Кенеша Кыргызской Республики, государственных учреждений, коммерческих банков, небанковских финансово-кредитных организаций, платежных организаций, международных организаций, академического и экспертного сообществ. Конференция охватила широкий круг вопросов, включая тенденции развития государственных цифровых платформ, цифровой трансформации финансового рынка, концепцию цифрового сома и другие.

Официальный интернет-сайт Национального банка [www.nbkr.kg](http://www.nbkr.kg) служит важным инструментом информирования общественности и обеспечения оперативного доступа к информации по направлениям деятельности Национального банка. На официальном интернет-сайте размещалась информация о решениях Национального банка, регулярно обновлялись статистические данные по банковской и монетарной статистикам, а также публиковались аналитические материалы Национального банка в виде отчетов о денежно-кредитной политике, о стабильности финансового сектора, обзора состояния платежной системы и других периодических изданий Национального банка.

В соответствии с медиапланом на 2022 год подготовлено более 180 публикаций по вопросам банковской деятельности, рассмотрено свыше 350 обращений представителей СМИ, касающихся деятельности Национального банка.

Организовано более 190 публичных выступлений представителей Национального банка в СМИ, которые были посвящены актуальным вопросам повышения финансовой грамотности, реализации денежно-кредитной политики Национального банка, ситуации на валютном рынке, цифровой трансформации банковских услуг, защиты прав потребителей финансовых услуг, а также мерам по поддержке банковским сектором граждан, пострадавших в ходе вооруженного конфликта в Баткенской и Ошской областях, и другим вопросам.

Национальный банк проводил пресс-конференции и брифинги по вопросам учетной ставки Национального банка, денежно-кредитной политики, мер, предпринятых для оказания помощи пострадавшим от вооруженного конфликта в Баткенской и Ошской областях, а также о Всемирном дне сбережения.

Согласно мониторингу медиапространства отмечено свыше 14 000 публикаций в СМИ о деятельности Национального банка.

На республиканских и региональных телевизионных каналах ежедневно выходила рубрика «Национальный банк сообщает» с инфографикой о курсах валют и стоимости золотых мерных слитков, транслировались видеоматериалы об электронных цифровых финансовых услугах и рисках финансового мошенничества, а также серия телепередач по финансовой грамотности «Финсабат».

Информирование общественности в регионах проводилось через областные управления и Представительство Национального банка в Баткенской области. В региональных СМИ опубликовано 72 информационных и аналитических материала о деятельности Национального банка. На региональных телеканалах транслировались видеоматериалы «Финсабат», направленные на повышение финансовой грамотности населения.

В 2022 году продолжена деятельность общественных приемных, функционирующих в центральном аппарате, областных управлениях и Представительстве Национального банка в Баткенской области. Работа общественных приемных была сосредоточена на предоставлении консультаций и информации по вопросам, относящимся к компетенции Национального банка, организации встреч граждан с руководством и специалистами банка, а также работе с письменными и устными обращениями. Всего в общественные приемные

*Официальный интернет-сайт*



*Сотрудничество со СМИ*

*Медийная продукция Национального банка*

*Работа общественной приемной*

поступило около 4 500 устных и более 1 400 письменных обращений по различным вопросам деятельности Национального банка.

В июле отчетного года в целях оперативного рассмотрения обращений населения и для удобства потребителей финансовых услуг был открыт WhatsApp-канал Национального банка, по которому за полгода поступило порядка 1 000 обращений. Пользователи WhatsApp-канала обращались по различным вопросам, касающимся деятельности ФКО.

Кроме того, через официальные страницы Национального банка в социальных сетях Facebook, Instagram и Telegram-канал в 2022 году поступило более 100 обращений граждан.

*Нумизматические  
музеи в городах  
Бишкек и Ош*

В 2022 году нумизматические музеи Национального банка возобновили свою деятельность в обычном режиме. В течение отчетного года были организованы экскурсии для школьников и студентов, представителей стран дальнего и ближнего зарубежья, государственных органов и СМИ. В ходе экскурсий посетители ознакомились с эскизами и образцами банкнот и монет, выпущенных в разные периоды и отражающих этапы развития и становления национальной валюты, денежными знаками, найденными на территории Кыргызстана, с коллекцией памятных золотых, серебряных и медно-никелевых монет, выполненных с применением различных технологий изготовления и интересным дизайном, с золотыми мерными слитками, а также другой нумизматической продукцией, выпускаемой Национальным банком. В течение отчетного года проведено 92 экскурсии, общее количество посетителей составило порядка 1 400 человек.

*Национальный банк  
в социальных сетях*

Учитывая, что социальные медиа становятся основными источниками и каналами распространения информации, Национальный банк продолжил активное присутствие в социальных сетях и мессенджерах. Информационные сообщения, касающиеся деятельности Национального банка, адаптировались и размещались на его официальных страницах с учетом запросов и ожиданий пользователей. Создавались видеоконтенты, инфографики, информационные карты и другая визуальная продукция на государственном и официальном языках, которые распространялись через социальные сети с использованием специальных инструментов. Страницы в социальных сетях также являлись площадкой, где обеспечивались оперативная обратная связь с общественностью и ведение разъяснительной работы, в частности проводились прямые эфиры на актуальные темы с представителями Национального банка.

*Повышение  
финансовой  
грамотности  
населения*

Национальным банком была продолжена работа по повышению финансовой грамотности населения в рамках реализации Стратегии повышения финансовой доступности на 2022-2026 годы, утвержденной распоряжением Кабинета Министров Кыргызской Республики.

Информация о мерах, направленных на повышение финансовой грамотности, образовательные и другие материалы размещались на интернет-сайте Национального банка по повышению финансовой грамотности [www.finsabat.kg](http://www.finsabat.kg) и официальных страницах в социальных сетях.

Основной акцент публикаций был направлен на разъяснение актуальных тем, касающихся сбережений, кредитов, инвестиций, финансовой безопасности, защиты прав потребителей финансовых услуг, электронных финансовых услуг, включая электронные кошельки, мобильный банкинг, совершение онлайн-покупок и онлайн-оплаты государственных услуг через мобильные банковские приложения, в том числе посредством приложения «Элкарт Мобайл».

Телепередачи по финансовой грамотности «Финсабат», посвященные таким темам, как «Что такое финансовая грамотность?», «Сбережения и депозиты», «Инвестирование», «Риски и финансовая безопасность», «Электронные цифровые финансовые услуги», «Оплата с помощью QR-кода», «Финансовое поведение», «Фальшивомонетничество», «Финансовые пирамиды» транслировались на

республиканских и региональных телеканалах и размещались на официальных страницах Национального банка в социальных сетях.

Проведены ежегодные информационно-образовательные кампании «Глобальная неделя денег» и «Всемирный день сбережений», в которых приняли участие государственные и международные организации, коммерческие банки и микрофинансовые организации. В рамках данных кампаний прошли лекции по финансовой грамотности, экскурсии в финансовые учреждения, олимпиады, тренинги и другие мероприятия, предназначенные и адаптированные для детей всех возрастов, молодежи и взрослого населения. В рамках «Глобальной недели денег» проведены около 800 мероприятий по всей стране: семь национальных конкурсов, дни открытых дверей в финансово-кредитных организациях, экскурсии, лекции, уроки по финансовой грамотности. Прямой охват составил 78 тыс. человек, косвенный охват составил порядка 3 млн человек. По итогам широкомасштабной кампании «Всемирный день сбережений-2022» было проведено около 200 мероприятий по всей стране, в том числе восемь конкурсов, 39 семинаров и тренингов для взрослого населения, 17 экскурсий и дней открытых дверей, 78 уроков по финансовой грамотности в школах, 31 лекция в высших учебных заведениях, пять финансовых ярмарок и других мероприятий, целью которых является развитие культуры сбережений. Прямой охват населения составил свыше 16 тыс. человек, косвенный – свыше 2 млн человек.

В 2022 году продолжилась реализация совместного проекта с фондом Шпаркасс по международному сотрудничеству Германии «Содействие развитию сельской местности и усиление потенциала малого и среднего предпринимательства в Кыргызстане, Таджикистане и Туркменистане», целью которого являлось улучшение доступа сельского населения к финансовым услугам, повышение их финансовой и предпринимательской грамотности. В рамках данного проекта организованы двухдневные семинары по основам финансовой грамотности, в которых приняли участие порядка 410 человек, в том числе 260 женщин.

Кроме того, при поддержке фонда Шпаркасс и Министерства образования и науки Кыргызской Республики в августе 2022 года проведен двухдневный семинар для учителей-мультипликаторов и руководителей региональных кружков по финансовой грамотности. В ходе семинара были рассмотрены такие темы, как финансовые цели и планирование, кредит и работа с кредитными организациями, сбережения и депозиты.

В рамках подписанного в июне 2022 года Меморандума о сотрудничестве с Программным офисом ОБСЕ в Бишкеке подготовлены 42 тренера по финансовой грамотности, которыми проведены 42 двухдневных семинара по финансовой грамотности во всех регионах страны. Общее количество участников составило более 900 человек, в том числе 638 женщин.

В августе 2022 года Национальный банк организовал обучающий семинар по финансовой грамотности для заемщиков ФКО, имеющих проблемы с погашением кредитов. В ходе данного мероприятия участникам в интерактивной форме была представлена информация по вопросам постановки финансовых целей и финансового планирования, семейного бюджета, работе с кредитами и взаимоотношения с кредитными организациями, а также прав и обязанностей потребителей финансовых услуг. В рамках работ по повышению финансовой грамотности деятельность в этом направлении будет продолжена.

## ГЛАВА 6. СВЕДЕНИЯ О ДЕЯТЕЛЬНОСТИ НАЦИОНАЛЬНОГО БАНКА КЫРГЫЗСКОЙ РЕСПУБЛИКИ

### 6.1. Структура Национального банка Кыргызской Республики

Национальный банк на постоянной основе проводит работу по повышению своей организационной эффективности, в том числе путем формирования оптимальной структуры, штатного расписания и создания условий по повышению профессионального уровня и компетенции сотрудников. В связи с принятием нового конституционного Закона Кыргызской Республики «О Национальном банке Кыргызской Республики» в отчетном году осуществлены мероприятия по совершенствованию организационной структуры с реорганизацией: управления банковского надзора 1, управления банковского надзора 2 и отдела анализа системных рисков путем создания на их базе управления банковского надзора; управления методологии надзора и лицензирования банков путем создания на его базе управления методологии надзора и управления лицензирования; управления надзора за небанковскими финансово-кредитными организациями путем преобразования в управление надзора за небанковскими организациями; отдела по связям с общественностью и отдела международного сотрудничества путем создания на их базе управления коммуникаций и международного сотрудничества.

На конец отчетного года в Национальном банке функционировали 30 структурных подразделений центрального аппарата, пять областных управлений и одно Представительство Национального банка в Баткенской области.

В 2021 году структура Национального банка была представлена 31 структурным подразделением центрального аппарата, пятью областными управлениями и Представительством Национального банка в Баткенской области.

#### Основные цели и задачи структурных подразделений Национального банка Кыргызской Республики

<b>Экономическое управление</b>	разрабатывает предложения по денежно-кредитной политике; проводит анализ в сфере монетарного, реального, финансового, бюджетно-налогового секторов экономики; осуществляет макроэкономическое моделирование и прогнозирование; содействует государственной политике в рамках ЕАЭС и Бреттон-Вудских институтов (ВБ и МВФ); обеспечивает процесс экономических исследований в Национальном банке
<b>Управление денежно-кредитных операций</b>	осуществляет реализацию денежно-кредитной политики и управление международными резервами; совершает операции на финансовых рынках, проводит оценку и их анализ; выявляет тенденции и причины изменений на финансовых рынках в целях эффективной координации операций на открытом рынке

<b>Управление банковского надзора</b>	реализует задачи Национального банка по обеспечению стабильности банковской системы, защиты интересов вкладчиков и других кредиторов, а также по обеспечению добросовестной конкуренции среди банков путем осуществления риск-ориентированного надзора за их деятельностью в соответствии с требованиями, предусмотренными законодательством Кыргызской Республики и нормативными правовыми актами Национального банка
<b>Управление финансовой статистики и обзора</b>	осуществляет сбор, обработку и распространение статистической денежно-кредитной информации, показателей финансового рынка, реального сектора и государственных финансов; составляет платежный баланс и международную инвестиционную позицию Кыргызской Республики; осуществляет экспертную поддержку Кабинету Министров Кыргызской Республики в вопросах внешнего долга; совершенствует структуру статистической базы данных и технологию сбора и обработки статистической информации; проводит анализ и оценку финансовой стабильности Кыргызской Республики; осуществляет своевременный выпуск регулярных официальных изданий Национального банка
<b>Управление методологии надзора</b>	реализует задачи Национального банка по обеспечению стабильности банковской системы путем разработки методологии регулирования и надзора за деятельностью банков, небанковских и специализированных финансово-кредитных организаций, исламских финансовых организаций, в том числе по вопросам антимонопольного регулирования
<b>Управление лицензирования</b>	реализует задачи Национального банка по обеспечению стабильности банковской системы путем лицензирования банков, небанковских финансово-кредитных организаций и иных юридических лиц, поднадзорных Национальному банку
<b>Управление надзора за небанковскими организациями</b>	реализует задачи Национального банка по обеспечению стабильности небанковских и специализированных финансово-кредитных организаций, лицензируемых и регулируемых Национальным банком, защиты интересов вкладчиков и других кредиторов, добросовестной конкуренции путем проведения внешнего (дистанционного) надзора, организации и проведения качественных периодических проверок (инспекций) их деятельности
<b>Управление денежной наличности</b>	обеспечивает потребности экономики Кыргызской Республики в банкнотах и монетах, аффинированных мерных слитках из золота и серебра, нумизматических ценностях; поддерживает их оптимальные запасы; осуществляет хранение и перевозку денежных банкнот, монет и ценностей; проводит комплекс мер по уничтожению ветхих банкнот и дефектных монет

<b>Управление банковских расчетов</b>	обеспечивает функционирование межбанковских систем расчетов; осуществляет расчеты по операциям и сделкам на финансовых рынках; обслуживает счета Кабинета Министров Кыргызской Республики и счета финансовых организаций, открытые в Национальном банке; осуществляет операции в рамках реализации Договора о ЕАЭС
<b>Управление по автоматизации деятельности банка</b>	обеспечивает Национальный банк качественными и своевременными услугами в области информационных технологий
<b>Управление платежных систем</b>	осуществляет разработку новых перспективных направлений развития платежных систем и нормативной правовой базы по регулированию платежной системы; проводит анализ развития тенденций рынка платежных услуг; осуществляет надзор за функционированием платежной системы (оверсайт), изучение и регулирование цифровых платежных и финансовых технологий; осуществляет лицензирование, регулирование и надзор за деятельностью операторов платежных систем и платежных организаций; а также регулирование и надзор за деятельностью юридических лиц, поднадзорных Национальному банку, предоставляющих услуги, связанные с виртуальными активами, в качестве провайдера услуг виртуальных активов
<b>Управление бухгалтерского учета и отчетности</b>	ведет постоянный учет операций Национального банка в соответствии с международной учетной практикой в целях составления и представления пользователям финансовой отчетности Национального банка, отражающей его финансовое состояние; обеспечивает депозитарный учет ГЦБ, а также осуществляет оформление и мониторинг залогового обеспечения по выданным кредитам Национального банка
<b>Юридическое управление</b>	обеспечивает комплексное правовое обеспечение деятельности Национального банка в целом, его структурных подразделений, областных управлений и Баткенского представительства на основе сочетания универсального подхода и специализации по направлениям в соответствии с кругом задач, входящих в их компетенцию, осуществляет развитие и совершенствование банковского законодательства
<b>Управление планирования, бюджетирования и контроля</b>	организует финансовую деятельность Национального банка, направленную на обеспечение финансовыми ресурсами стратегии его развития; организует процесс бюджетирования и планирования деятельности; мониторинг исполнения планов работ и стратегических направлений деятельности Национального банка

<b>Управление коммуникаций и международного сотрудничества</b>	обеспечивает эффективную систему коммуникаций с общественностью и внешними организациями, информирование о деятельности и политике Национального банка, реализует мероприятия по повышению финансовой грамотности населения; координирует взаимодействие Национального банка с международными организациями и институтами
<b>Управление безопасности и информационной защиты</b>	обеспечивает безопасность деятельности Национального банка; проводит работу по противодействию киберугрозам в деятельности финансово-кредитных организаций, операторов платежных систем и платежных организаций Кыргызской Республики
<b>Управление административно-хозяйственного обеспечения</b>	обеспечивает поддержание бесперебойной жизнедеятельности зданий и сооружений Национального банка и их энергоснабжения, материально-технического снабжения и транспортного обеспечения, медицинского обслуживания
<b>Отдел по защите прав потребителей</b>	осуществляет надзор за соблюдением лицами, поднадзорными Национальному банку, законодательства Кыргызской Республики в сфере защиты прав потребителей банковских и платежных услуг
<b>Отдел сервис-бюро СВИФТ</b>	обеспечивает Национальный банк и коммерческие банки Кыргызской Республики качественными и непрерывными услугами СВИФТ в соответствии с требованиями программы обеспечения безопасности клиентов, разработанной СВИФТ
<b>Отдел по управлению дочерними и ассоциированными организациями</b>	осуществляет взаимодействие с дочерними и ассоциированными организациями Национального банка по вопросам их деятельности и стратегии развития
<b>Отдел развития государственного языка и документооборота</b>	обеспечивает внедрение и развитие делопроизводства на государственном языке, централизованный электронный документооборот и контроль исполнения документов Национального банка
<b>Отдел «Секретариат Правления»</b>	обеспечивает деятельность Правления Национального банка, контролирует исполнение постановлений и протокольных поручений Правления Национального банка; осуществляет организационное и документационное обеспечение работы руководства Национального банка; обеспечивает деятельность Комитета по надзору, Координационного совета и Комиссии по рассмотрению дел о правонарушениях
<b>Отдел по работе с персоналом</b>	обеспечивает трудовыми ресурсами, необходимыми для выполнения функций и задач Национального банка; организует профессиональное обучение и повышение квалификации служащих Национального банка

<b>Отдел по контролю финансовых рисков</b>	осуществляет управление финансовыми рисками при проведении операций Национального банка на внешних рынках
<b>Отдел строительства и ремонта</b>	обеспечивает выполнение строительно-монтажных, ремонтных и проектно-изыскательных работ на объектах Национального банка
<b>Отдел внутреннего аудита</b>	проводит аудиторские проверки в структурных подразделениях Национального банка, взаимодействует с внешним аудитором Национального банка и обеспечивает взаимодействие с Комитетом по аудиту
<b>Отдел ревизоров</b>	осуществляет меры по проверке финансовой и хозяйственной деятельности структурных подразделений Национального банка, включая его областные управления и Представительство Национального банка в Баткенской области, а также дочерние/ассоциированные организации Национального банка для обеспечения соответствующего и эффективного использования ресурсов Национального банка и сохранности его активов
<b>Отдел организации закупок и реализации имущества</b>	организует и проводит закупки; реализует имущество в соответствии с правовыми актами Национального банка; сопровождает проекты, реализуемые в Национальном банке, при участии международных финансовых организаций и стран-доноров в части осуществления закупок за счет средств международных финансовых организаций и стран-доноров
<b>Отдел операционных рисков и бизнес-процессов</b>	осуществляет реализацию комплекса мер по снижению влияния операционных рисков на деятельность Национального банка; организует непрерывность деятельности Национального банка; осуществляет анализ и оптимизацию бизнес-процессов Национального банка
<b>Учебно-оздоровительный центр (пансионат «Толкун»)</b>	обеспечивает организацию отдыха служащих Национального банка и членов их семей; обеспечивает проведение учебных мероприятий с участием работников Национального банка
<b>Областные управления и Представительство в Баткенской области</b>	обеспечивают филиалы коммерческих банков денежной наличностью; осуществляют лицензирование и надзор за небанковскими специализированными финансово-кредитными организациями, включая обменные бюро, операторов платежных систем, платежных организаций; реализуют мероприятия в рамках развития платежной системы, повышения уровня финансовой доступности и финансовой грамотности населения



На конец 2022 года списочная численность работников Национального банка составила 702 человека, из которых 615 человек – в центральном аппарате и 87 человек – в областных управлениях и Представительстве в Баткенской области. Из них численность женщин составила 319 человек в центральном аппарате и 34 человека – в областных управлениях и Представительстве в Баткенской области. Численность женщин в процентном соотношении составила 50,3 процента, мужчин – 49,7 процента.

*Численность  
Национального  
банка*

В 2021 году списочная численность работников Национального банка составляла 753 человека, из которых 668 человек – в центральном аппарате и 85 человек – в областных управлениях и Представительстве в Баткенской области. Из них численность женщин составляла 340 человек в центральном аппарате и 33 человека – в областных управлениях и Представительстве в Баткенской области. Численность женщин в процентном соотношении составляла 49,5 процента, мужчин – 50,5 процента.

Национальный банк на регулярной основе организует профессиональное обучение специалистов. В 2022 году обучение служащих проводилось в дистанционной и в очной формах в рамках Программы профессионального обучения персонала центральных (национальных) банков, а также технического сотрудничества с центральными (национальными) банками, учебных мероприятий, организованных в странах СНГ и дальнего зарубежья, в Кыргызской Республике, и корпоративного обучения по актуальным тематикам.

*Профессиональное  
обучение персонала*

Завершилась начатая в 2021 году очередная программа «Молодые профессионалы», целью которой является предоставление выпускникам вузов и молодым специалистам возможности для получения навыков банковской профессии посредством участия в деятельности центрального банка страны. По итогам программы 11 участников были приняты на работу по срочному трудовому договору в различные структурные подразделения Национального банка.

*Программа  
«Молодые  
профессионалы»*

Для осуществления открытого, равного и справедливого подхода при приеме на работу применяется система конкурсного отбора служащих, что позволяет привлечь квалифицированных специалистов с учетом их профессиональной подготовки и обеспечить надлежащий уровень осуществления Национальным банком возложенных на него функций.

*Конкурсный отбор*

Объявления о проведении конкурсов на замещение вакантных должностей публикуются в средствах массовой информации, на официальном интернет-сайте Национального банка и социальных сетях.

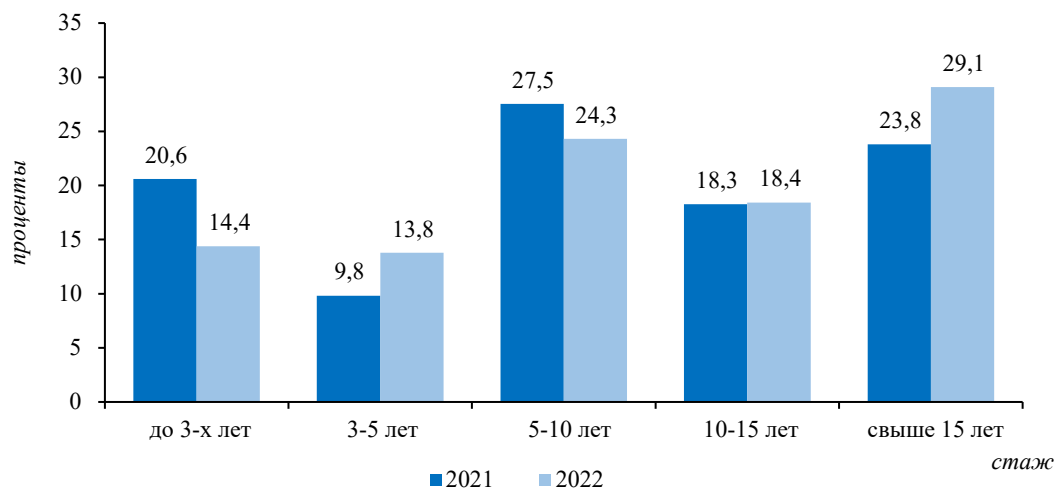
В 2022 году было проведено 32 конкурса, в том числе семь в областных управлениях и Представительстве Национального банка в Баткенской области. По результатам проведенных конкурсов в Национальный банк приняты 26 человек.

Текущее количество кадров в отчетном году составило 11,7 процента.

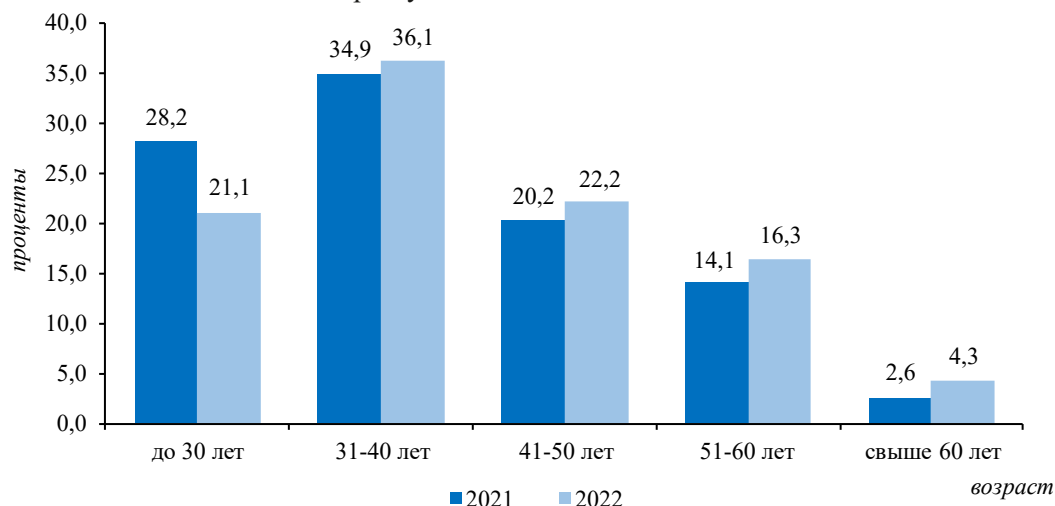
Структура персонала по стажу работы и возрасту приведена в графиках 6.1.1. и 6.1.2. соответственно.

**График 6.1.1.**

Состав специалистов по стажу работы в Национальном банке

**График 6.1.2.**

Состав специалистов по возрасту



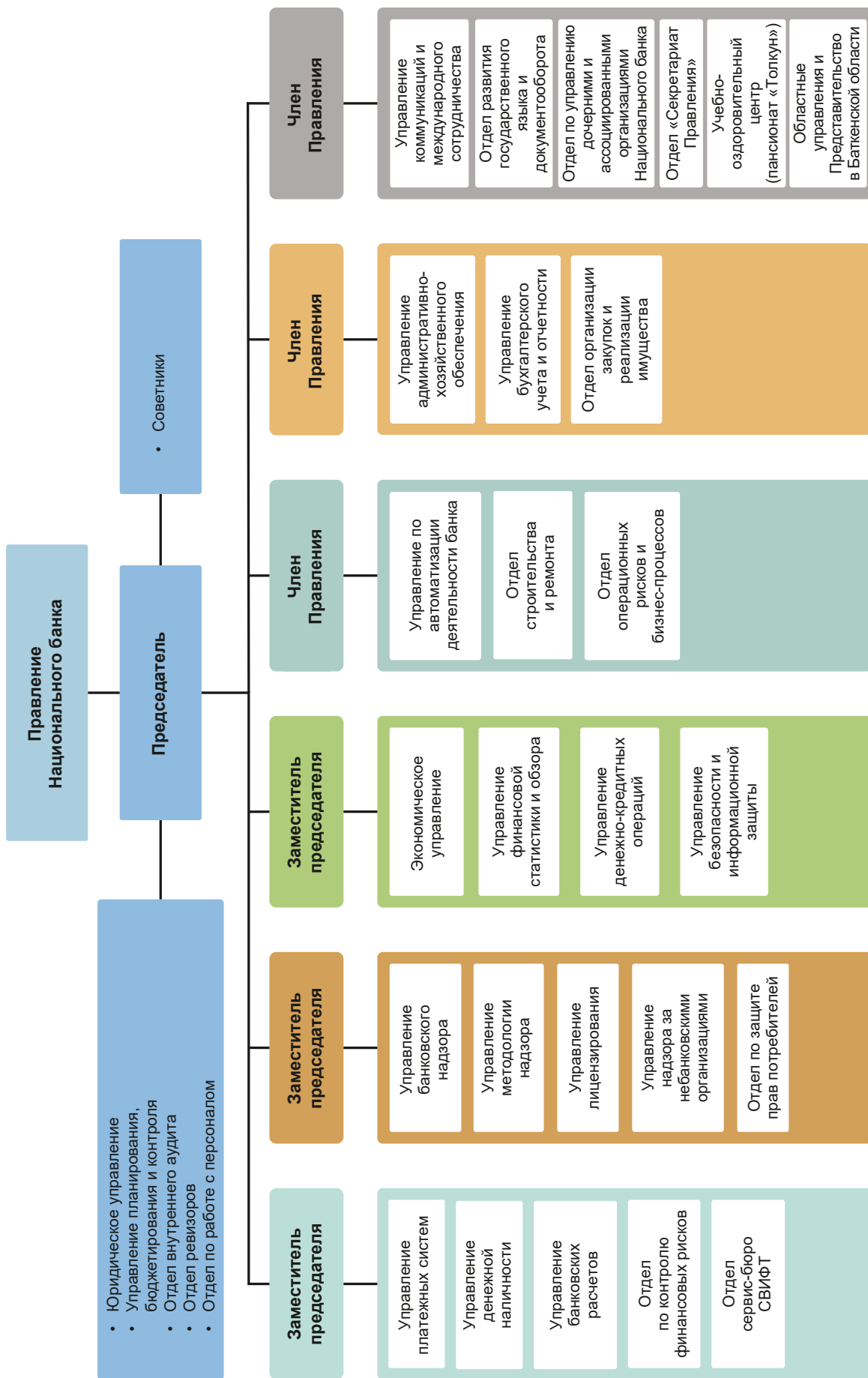
В целях эффективного выполнения функций и задач Национального банка по основным направлениям деятельности на постоянной основе работают комитеты и комиссии. На конец 2022 года действовали девять комитетов, 13 комиссий, научно-экспертный совет, шесть редакционных советов изданий Национального банка, деятельность которых регламентируется соответствующими положениями.

## Цели и задачи основных комитетов и комиссий Национального банка Кыргызской Республики

<b>Комитет денежно-кредитного регулирования</b>	осуществляет выработку и оперативное принятие решений по управлению ликвидностью. Основными задачами являются оценка текущей ситуации, выработка и принятие решений по операциям на открытом и валютном рынках, рассмотрение рекомендаций и принятие решений по применению инструментов денежно-кредитной политики в соответствии с нормативными правовыми актами Национального банка, выработка рекомендаций Правлению и председателю Национального банка, а также Кабинету Министров Кыргызской Республики по вопросам денежно-кредитной политики
<b>Инвестиционный комитет</b>	рассматривает и принимает тактические решения по управлению международными резервами в рамках инвестиционной политики Национального банка и установленных полномочий. Основными задачами являются рассмотрение, одобрение и мониторинг исполнения инвестиционной политики, анализ и оценка эффективности инвестиционной деятельности с учетом развития событий на международных финансовых рынках, а также разработка рекомендаций и предложений для Правления Национального банка по вопросам инвестиционной деятельности
<b>Комитет по надзору</b>	принимает решения по вопросам регулирования и надзора за деятельностью коммерческих банков и других финансово-кредитных организаций, лицензируемых Национальным банком, в рамках установленной компетенции
<b>Комитет по аудиту</b>	оказывает содействие Правлению Национального банка в обеспечении надлежащей системы внутреннего контроля, контроля за процедурами ведения бухгалтерского учета и подготовки финансовой отчетности Национального банка, а также осуществляет надзор за отделом внутреннего аудита
<b>Комитет по платежной системе</b>	определяет направления развития платежной системы Кыргызской Республики, цели и задачи по развитию, регулированию и надзору (оверсайту) за функционированием платежной системы Кыргызской Республики, лицензированию, регулированию и надзору за деятельностью операторов платежных систем и платежных организаций
<b>Комитет по рискам</b>	принимает меры по минимизации рисков в деятельности Национального банка путем координации работы структурных подразделений в области идентификации, оценки и ограничения рисков, сопровождающих деятельность Национального банка

<b><i>Координационный комитет по информационным технологиям</i></b>	определяет основные направления развития информационных технологий и контроль выполнения мероприятий по реализации развития информационных технологий в Национальном банке; координирует планируемые ИТ-проекты, изменения, одобрение технических решений и бизнес-процессов, имеющих отношение к данным проектам или информационным технологиям; определяет приоритеты внедрения технических решений и ИТ-проектов
<b><i>Комитет по управлению дочерними и ассоциированными организациями Национального банка</i></b>	принимает решения в сфере управления дочерними и ассоциированными организациями Национального банка в рамках предусмотренных полномочий и вырабатывает рекомендации Правлению Национального банка по вопросам участия Национального банка в деятельности юридических лиц
<b><i>Комиссия по этике и предупреждению коррупции</i></b>	обеспечивает деятельность Национального банка в соответствии с законодательством о конфликте интересов, а также по вопросам предупреждения и противодействия коррупции посредством реализации и мониторинга мероприятий, направленных против коррупции
<b><i>Методологическая комиссия</i></b>	рассматривает проекты отдельных нормативных актов на предмет их методологической проработанности; утверждает термины и разъяснения к ним для использования их в нормативных актах и практической работе Национального банка
<b><i>Комиссия по организационному развитию Национального банка</i></b>	рассматривает вопросы и подготавливает предложения по организационному развитию Национального банка. Основными задачами являются рассмотрение предложений и выработка рекомендаций по оптимизации бизнес-процессов и по изменению организационной структуры Национального банка; координация и контроль деятельности, связанной с оптимизацией бизнес-процессов Национального банка
<b><i>Комиссия по трудовым спорам</i></b>	рассматривает индивидуальные трудовые споры в Национальном банке в соответствии с Трудовым кодексом Кыргызской Республики

**Организационная структура  
Национального банка Кыргызской Республики по состоянию на 31 декабря 2022 года**



## 6.2. Деятельность Правления Национального банка Кыргызской Республики в 2022 году

Правление Национального банка Кыргызской Республики является высшим органом управления, определяющим основные направления деятельности Национального банка. Полномочия Правления установлены конституционным Законом Кыргызской Республики «О Национальном банке Кыргызской Республики».

Правление определяет денежно-кредитную политику, политику в области надзора за деятельностью банков, НФКО, операторов платежных систем и платежных организаций, основные направления развития банковского сектора, сектора НФКО и платежной системы, а также устанавливает порядок выпуска новых образцов и номиналов денежных знаков и порядок изъятия из обращения банкнот и монет, принимает нормативные правовые акты, утверждает годовой отчет и принимает решения по вопросам, отнесенным законами к компетенции Национального банка.

Деятельность Правления Национального банка осуществлялась на основе утвержденных годового и квартальных планов. В 2022 году было проведено 135 заседаний Правления (в том числе 51 информационное), на которых было рассмотрено 562 вопроса и принято 257 постановлений.

В связи со вступлением в силу конституционного Закона Кыргызской Республики «О Национальном банке Кыргызской Республики» и Закона Кыргызской Республики «О банках и банковской деятельности» в отчетном году Правлением были приняты нормативные правовые акты и внутренние нормативные документы Национального банка, направленные на приведение нормативной базы Национального банка в соответствие с данными законами, а также одобрен разработанный проект Закона Кыргызской Республики «О внесении изменений в некоторые законодательные акты в связи с приведением в соответствие с конституционным Законом Кыргызской Республики «О Национальном банке Кыргызской Республики» и Законом Кыргызской Республики «О банках и банковской деятельности».

В течение 2022 года Правлением на восьми плановых заседаниях и одном внеплановом заседании рассматривался вопрос о размере учетной ставки Национального банка. Решения по учетной ставке принимались на основе комплексного анализа и прогноза существенных факторов инфляции, макроэкономической ситуации во внешней среде и в Кыргызской Республике. Разъяснение принимаемых решений в области монетарной политики, в том числе по размеру учетной ставки, осуществлялось посредством публикации пресс-релизов, обзорно-аналитических материалов и проведения брифингов.

В декабре 2022 года Правление одобрило заявление Национального банка о денежно-кредитной политике на 2023 год и график заседаний Правления на 2023 год по вопросу о размере учетной ставки, которые были опубликованы на официальном интернет-сайте Национального банка.

В области управления международными резервами и обеспечения безопасности резервных активов Правление Национального банка ежегодно рассматривает и утверждает инвестиционную политику, а также отчет по управлению международными резервами.

На регулярной основе в рамках отчетов о денежно-кредитной политике заслушивалась информация о мерах и результатах проводимой денежно-кредитной политики, о макроэкономической ситуации в Кыргызской Республике и в странах – торговых партнерах, а также рассматривался отчет о стабильности финансового сектора, который содержит результаты анализа рисков в финансовой системе и их влияние на устойчивость финансового сектора в целом. Результаты мониторинга

*Приведение нормативной базы в соответствие с новыми законами*

*Рассмотрение вопросов по денежно-кредитной политике*

и анализа учитываются при принятии решений по вопросам денежно-кредитной и макропруденциальной политик.

В 2022 году в рамках совершенствования нормативных правовых актов принят ряд постановлений Правления по вопросам адекватности капитала; банковских счетов и сейфов; бухгалтерского учета, аудита и отчетности; кредитного риска, классификации активов и работы с недвижимым имуществом; мер воздействия, применяемых в отношении коммерческих банков; антимонопольного регулирования, ценообразования, дочерних и зависимых компаний.

В целях приведения требований отдельных нормативных правовых актов Национального банка в соответствие с законодательством и международными стандартами приняты постановления Правления по вопросам корпоративного управления, банковских счетов, обменных операций, финансовой отчетности.

В отчетном году отменены отдельные временные требования, касающиеся условий проведения мониторинга кредитов, степени взвешивания кредитного риска по кредитам в иностранной валюте, нормативов ликвидности, сроков предоставления отчетности финансово-кредитными организациями в Национальный банк, а также отменены временные правила классификации активов, ранее принятые в связи с распространением коронавирусной инфекции COVID-19.

Правлением принят ряд постановлений, направленных на оказание поддержки гражданам, субъектам предпринимательства, проживающим и осуществляющим хозяйственную деятельность в Баткенской области, расширение доступа к финансированию, создание необходимых условий для восстановления и развития административно-территориальных единиц, в том числе пострадавших в результате вооруженного конфликта, произошедшего в сентябре 2022 года в Баткенской и Ошской областях.

Для приведения нормативных правовых актов Национального банка в соответствие с изменениями, внесенными в Гражданский кодекс Кыргызской Республики в части развития исламского банкинга, приняты изменения в некоторые нормативные правовые акты Национального банка, направленные на дальнейшее продвижение исламских принципов финансирования через расширение перечня исламских банковских сделок.

В рамках совершенствования нормативных правовых актов в области системы защиты депозитов Правлением принято постановление, направленное на формирование единой базы данных по вкладчикам и на приведение корректного подсчета совокупной суммы, подлежащей компенсации по всем счетам (вкладам) клиента, открытых как для физического лица, так и для проведения расчетов по деятельности индивидуального предпринимателя.

В целях реализации Указа Президента Кыргызской Республики от 10 августа 2022 года «О реорганизации Агентства по защите депозитов Кыргызской Республики с наделением функциями ликвидации банков и других финансово-кредитных организаций и рассмотрения обращений проблемных заемщиков» Правлением рассмотрен проект Закона «О внесении изменений в Закон Кыргызской Республики «О защите банковских вкладов (депозитов)», подготовленный Агентством по защите депозитов совместно с представителями Агентства по ликвидации банков и Национальным банком, а также банковского сектора для повышения эффективности системы защиты депозитов.

Правление Национального банка приняло постановление, направленное на конкретизацию условий и критериев для участия в специальном регулятивном режиме, снижение барьеров при внедрении инновационных услуг/технологий на рынке банковских и платежных услуг для повышения их доступности, а также приняты изменения в некоторые нормативные правовые акты Национального банка по вопросам регулирования кредитных союзов и гарантийных фондов и выдаче НФКО разрешительных документов Национального банка.

*Рассмотрение вопросов по надзору за банковскими и небанковскими организациями*

В рамках оптимизации нормативной правовой базы по осуществлению надзора была утверждена Инструкция «О проведении инспекторских проверок деятельности небанковских финансово-кредитных организаций и других юридических лиц, поднадзорных Национальному банку Кыргызской Республики».

Для обеспечения экономической безопасности Кыргызской Республики и минимизации неблагоприятных последствий, связанных с оттоком наличных долларов США за пределы Кыргызской Республики, а также для минимизации рисков в связи с геополитической обстановкой в мире и их влияния на отечественный финансовый рынок Правлением Национального банка принято постановление «О временных решениях в сфере проведения обменных операций с иностранной валютой».

В целях укрепления устойчивости, безопасности и надежности системы, а также повышения доверия общественности к НФКО Правлением приняты постановления «О минимальном размере уставного капитала небанковских финансово-кредитных организаций» и «О внесении изменений в некоторые нормативные правовые акты Национального банка Кыргызской Республики по вопросам уставного капитала небанковских финансово-кредитных организаций», а также рассмотрен отчет об исполнении плана мероприятий Национального банка Кыргызской Республики по реализации Основных направлений развития сектора микрофинансирования в Кыргызской Республике на 2022-2025 годы.

*Рассмотрение  
вопросов по  
платежной  
системе*

В рамках совершенствования нормативных правовых актов по платежной системе Правлением Национального банка утвержден ряд нормативных правовых актов, касающихся регулирования электронных денег, расширения функций агентов банков, регулирования и лицензирования деятельности операторов платежных систем и платежных организаций, а также предоставления удаленного/ дистанционного обслуживания банковских и платежных услуг коммерческими банками и платежными организациями.

Для защиты прав потребителей утверждены изменения в Положение «О банковских платежных картах в Кыргызской Республике», предусматривающие требования о включении в договор банковского счета возможных схем конвертации валют при проведении транзакций посредством банковских платежных карт.

Правлением Национального банка приняты изменения в Правила осуществления денежных переводов по системам денежных переводов в Кыргызской Республике, связанные с необходимостью:

- обеспечения экономической безопасности Кыргызской Республики, предотвращения дестабилизации ситуации на внутреннем валютном рынке и защиты прав потребителей, согласно которым конвертация денежного перевода производится банками Кыргызской Республики только по курсу, указанному в информационном стенде курсов покупки и продажи иностранных валют (как для обмена наличной валюты), в соответствии с Положением «О порядке проведения обменных операций с наличной иностранной валютой в Кыргызской Республике».
- гармонизации требований по соблюдению коммерческими банками порядка проведения надлежащей проверки клиента при осуществлении денежного перевода в рамках противодействия финансированию террористической деятельности и легализации (отмыванию) преступных доходов.

В целях перехода на безналичные платежи и расчеты по всей территории Кыргызской Республики, внедрения цифровых платежей, развития иных инструментов приема платежей, достижения прозрачности денежного обращения и снижения доли теневой экономики в Кыргызской Республике, а также защиты прав потребителей принято постановление Кабинета Министров Кыргызской Республики и Национального банка Кыргызской Республики «О приеме платежей за государственные и муниципальные услуги в безналичной форме».



В отчетном периоде Правлением Национального банка рассмотрены отчеты об исполнении плана мероприятий стратегического документа «Основные направления развития платежной системы Кыргызской Республики на 2018-2022 годы», а также для систематизации информации о платежном обороте внесены соответствующие изменения в Государственный классификатор платежного оборота.

В 2022 году для развития цифровых платежных технологий и обеспечения межсистемной интеграции различных платежных систем Правлением Национального банка были утверждены Концепция цифрового сома, Положение «О регулировании доступа к финансовым услугам через финансовые платформы (маркетплейс) с использованием открытых программных интерфейсов в Кыргызской Республике», а также приняты изменения в постановление Правления Национального банка «Об утверждении Правил проведения платежей и переводов с использованием двухмерных символов штрихкода (QR-кода)».

### 6.3. Совершенствование банковского законодательства

В отчетном году Национальный банк Кыргызской Республики проводил работу по приведению законодательных актов, регулирующих его деятельность, в соответствие с Разделом 3 Конституции Кыргызской Республики.

В этой связи Национальным банком Кыргызской Республики были разработаны проекты конституционного Закона Кыргызской Республики «О Национальном банке Кыргызской Республики», определяющего правовой статус, цели деятельности, функции и полномочия, порядок деятельности, а также гарантии независимости Национального банка Кыргызской Республики, и Закона Кыргызской Республики «О банках и банковской деятельности», регулирующего вопросы осуществления банковской деятельности, деятельности небанковских финансово-кредитных организаций и иных юридических лиц, поднадзорных Национальному банку, порядок создания и ликвидации банков, порядок обращения сведений, составляющих банковскую тайну. Законы были приняты 30 июня 2022 года Жогорку Кенешем Кыргызской Республики, 11 августа 2022 года были подписаны Президентом Кыргызской Республики и 17 августа 2022 года вступили в силу.

*Вступившие в силу законы*

Жогорку Кенешем Кыргызской Республики 30 июня 2022 года принят Закон Кыргызской Республики «О внесении изменений в некоторые законодательные акты в сфере виртуальных активов», который предусматривает регулирование Национальным банком деятельности юридических лиц, поднадзорных Национальному банку, в качестве поставщиков услуг виртуальных активов. Данный Закон был подписан Президентом Кыргызской Республики 5 августа 2022 года и 24 августа 2022 года вступил в силу.

Национальным банком был разработан проект Закона Кыргызской Республики «О внесении изменений в некоторые законодательные акты в связи с приведением в соответствие с конституционным Законом Кыргызской Республики «О Национальном банке Кыргызской Республики» и Законом Кыргызской Республики «О банках и банковской деятельности».

### 6.4. Выполнение функции финансового консультанта

Национальный банк, исполняя в 2022 году функции финансового консультанта Президента Кыргызской Республики, Жогорку Кенеша Кыргызской Республики и Кабинета Министров Кыргызской Республики, в соответствии со статьей 38 конституционного Закона Кыргызской Республики «О Национальном банке Кыргызской Республики» осуществлял следующие мероприятия:

- регулярно предоставлял информацию, аналитические материалы и рекомендации по вопросам реализации денежно-кредитной политики, о состоянии банковской и платежной систем;
- рассматривал законопроекты и иные нормативные правовые акты и решения, затрагивающие финансовые, банковские вопросы и вопросы развития платежных систем и сферу полномочий Национального банка;
- проводил консультации по вопросам республиканского бюджета.

Аналитическая информация, регулярно предоставляемая Президенту, Жогорку Кенешу и Кабинету Министров Кыргызской Республики, включала сведения об основных направлениях денежно-кредитной политики Национального банка, о прогнозе основных макроэкономических показателей, ситуации во внешнем секторе экономики, ситуации на валютном рынке республики, о состоянии банковской и платежной систем, системы небанковских финансово-кредитных организаций.

В рамках исполнения функций финансового консультанта Национальным банком в адрес органов государственной власти в течение отчетного периода было направлено более 600 писем.

*Разработка  
и реализация  
государственных  
программ*

В течение 2022 года Национальный банк принимал участие в разработке и реализации ряда государственных стратегий, концепций, программ и планов, в том числе:

- Национальной программы развития Кыргызской Республики до 2026 года;
- Стратегии по повышению финансовой доступности на 2022-2026 годы;
- Национальной стратегии Кыргызской Республики по достижению гендерного равенства до 2030 года и Национального плана действий по достижению гендерного равенства в Кыргызской Республике на 2022-2024 годы;
- Концепции цифрового сома;
- Плана мероприятий по реализации Концепции национальной безопасности Кыргызской Республики;
- Плана мероприятий по реализации первого этапа Концепции миграционной политики Кыргызской Республики на 2021-2030 годы;
- Плана мероприятий на 2021-2025 годы в качестве первого этапа реализации Концепции молодежной политики на 2020-2030 годы;
- Плана мероприятий Кабинета Министров Кыргызской Республики по реализации Национальной программы развития Кыргызской Республики до 2026 года;
- Плана мероприятий по реализации Программы развития зеленой экономики в Кыргызской Республике на 2019-2023 годы;
- Плана действий Кабинета Министров Кыргызской Республики на 2022 год;
- Программы по привлечению инвестиций в Кыргызскую Республику на 2022-2026 годы;
- Жилищной программы Кыргызской Республики «Мой дом – 2021-2026» и других.

*Рассмотрение  
законопроектов*

Национальным банком в отчетном году рассмотрены и подготовлены предложения по более чем 20 законопроектам, в том числе:

- «О республиканском бюджете Кыргызской Республики на 2023 год и прогнозе на 2024-2025 годы»;
- «О внесении изменений в Бюджетный кодекс Кыргызской Республики»;
- «О драгоценных металлах и драгоценных камнях»;

- «О внесении изменений в Закон Кыргызской Республики «Об электронной торговле»;
- «О виртуальных активах»;
- «Налоговый кодекс Кыргызской Республики»;
- «О Счетной палате Кыргызской Республики»;
- «О добровольной легализации и амнистии активов физических лиц»;
- «О внесении изменений в некоторые законодательные акты Кыргызской Республики (в законы Кыргызской Республики «Об устойчивом развитии эколого-экономической системы «Иссык-Куль», «О залоге»»);
- «О внесении изменений в некоторые законодательные акты Кыргызской Республики в сфере почтовой связи (в законы Кыргызской Республики «О почтовой связи», «Об электронном управлении» и в Кодекс Кыргызской Республики о правонарушениях)»;
- «О внесении изменений в некоторые законодательные акты Кыргызской Республики (в законы Кыргызской Республики «О статусе судебных исполнителей и об исполнительном производстве», «О банкротстве», «О государственной регистрации прав на недвижимое имущество и сделок с ним», в Гражданский процессуальный кодекс Кыргызской Республики)»;
- «О внесении изменений в некоторые законодательные акты Кыргызской Республики (в Гражданский кодекс Кыргызской Республики, в Закон Кыргызской Республики «О финансовой аренде (лизинге)»);
- «О внесении изменений в некоторые законодательные акты Кыргызской Республики в сфере налогообложения»;
- «О государственных закупках»;
- «О ратификации Меморандума о приостановлении обслуживания долга между Кабинетом Министров Кыргызской Республики и Саудовским Фондом развития»;
- «О ратификации соглашений между Кыргызской Республикой и членами Парижского клуба в рамках Меморандума о взаимопонимании» и другие.

В 2022 году Национальным банком также рассмотрены и подготовлены предложения по более чем 60 проектам постановлений и распоряжений Кабинета Министров Кыргызской Республики и актов Президента Кыргызской Республики, в том числе:

- «Об утверждении Порядка размещения в коммерческих банках временно свободных средств бюджетов бюджетной системы Кыргызской Республики»;
- «О мерах по внедрению контрольно-кассовых машин»;
- «О порядке учета задолженностей по бюджетным кредитам в иностранной валюте»;
- «Об объявлении конкурса по отбору и финансированию проектов экономического развития»;
- «Об утверждении Порядка предоставления поручительства субъектам национальной экономики»;
- «О мерах по улучшению позиций Кыргызской Республики в международных рейтингах»;
- «Об утверждении Концепции кластерной политики в агропромышленном комплексе Кыргызской Республики»;
- «О передаче ОАО «Айыл Банк» возвратных финансовых средств в сумме 271,7 млн сомов»;
- «О реализации Меморандума о сотрудничестве в сфере банковского сопровождения»;

- «Об утверждении Правил управления средствами пенсионных накоплений, формируемых в пользу застрахованных лиц, не воспользовавшихся правом выбора управляющей компании, Социальным фондом Кыргызской Республики»;
- «Относительно развития Баткенской области»;
- «О создании Открытого акционерного общества «КыргызАгрохолдинг»;
- «Льготное агрокредитование»;
- «Об утверждении проекта «Льготное финансирование Баткенской области»;
- «Дополнительное финансирование для проекта экстренной поддержки микро-, малых и средних предприятий»;
- «Об обеспечении банковского сопровождения контрактов»;
- «О поддержке субъектов предпринимательства»;
- «О внесении изменений в распоряжение Кабинета Министров Кыргызской Республики от 9 августа 2021 года № 132-р «О реализации проекта экстренной поддержки частного и финансового сектора»;
- «Об утверждении Порядка возмещения ущерба субъектам предпринимательства Баткенской области, пострадавшим в результате конфликта на кыргызско-таджикской границе 14-17 сентября 2022 года»;
- «О внесении изменений в постановление Правительства Кыргызской Республики «О мерах по реализации Закона Кыргызской Республики «О противодействии финансированию террористической деятельности и легализации (отмыванию) преступных доходов»;
- «О Наблюдательном совете Стабилизационного фонда Кыргызской Республики»;
- постановление Кабинета Министров Кыргызской Республики и Национального банка Кыргызской Республики «О приеме платежей за государственные и муниципальные услуги в безналичной форме»;
- «Об одобрении Соглашения о создании Кыргызско-Азербайджанского Фонда развития между Кабинетом Министров Кыргызской Республики и Правительством Азербайджанской Республики»;
- «Об одобрении проекта Соглашения о конверсии долга между Кабинетом Министров Кыргызской Республики и Германским банком развития «KfW»;
- «Об одобрении проекта Соглашения между Кыргызской Республикой и США об экономическом и техническом сотрудничестве»;
- «Об одобрении проекта Меморандума о приостановлении обслуживания долга между Кабинетом Министров Кыргызской Республики и Саудовским Фондом развития»;
- «О приостановлении обслуживания долга между Кабинетом Министров Кыргызской Республики и Правительством Королевства Дания» и других.

*Рассмотрение  
международных  
договоров*

В рамках участия Кыргызской Республики в международных и межгосударственных организациях Национальным банком рассматривались международные договора и соглашения, затрагивающие финансовую и банковскую системы Кыргызской Республики, включая:

- проект Соглашения о стандартизированной лицензии в рамках ЕАЭС;
- проект Соглашения о согласованных подходах к регулированию валютных правоотношений и принятии мер либерализации в рамках ЕАЭС;
- проект Соглашения о взаимном признании банковских гарантий при осуществлении государственных (муниципальных) закупок в рамках ЕАЭС;
- проект Соглашения о порядке обмена сведениями, входящими в состав кредитных историй, в рамках ЕАЭС;
- проект Соглашения о Наднациональном органе по регулированию общего финансового рынка ЕАЭС;

- проект Соглашения о сотрудничестве государств – участников СНГ в противодействии коррупции;
- проект Соглашения в области банковского надзора между Центральным банком Республики Узбекистан и Национальным банком Кыргызской Республики;
- проект Соглашения о сотрудничестве в сфере противодействия отмыванию денег и финансированию терроризма между Центральным банком Республики Узбекистан и Национальным банком Кыргызской Республики;
- проект Соглашения о предоставлении финансового кредита из средств Евразийского фонда стабилизации и развития между Кыргызской Республикой и ЕАБР;
- проект Соглашения о создании Тюркского инвестиционного фонда и другие.

В отчетном году представители Национального банка участвовали в работе межведомственных рабочих групп и комиссий по вопросам:

- моделирования зеленой экономики во исполнение реализации Программы развития Кыргызской Республике на 2019-2023 годы;
- разработки Национальной программы по переходу от неформальной к формальной экономике Кыргызской Республики на 2023-2026 годы;
- разработки и реализации Временного порядка перечисления сумм ввозных таможенных, специальных, антидемпинговых и компенсационных пошлин;
- подготовки анализа регулятивного воздействия к проекту Закона Кыргызской Республики «О внесении изменений в некоторые законодательные акты Кыргызской Республики (в Гражданский кодекс Кыргызской Республики, Закон Кыргызской Республики «О финансовой аренде (лизинге)»);
- подготовки внесения изменений в Закон Кыргызской Республики «О банкротстве (несостоятельности)»;
- подготовки изменений в Закон Кыргызской Республики «О защите банковских вкладов (депозитов)» в целях реализации Указа Президента Кыргызской Республики от 10 августа 2022 года №281;
- создания Кыргызско-Туркменского фонда по разработке проекта Стратегии по финансовой доступности и других.

По результатам участия в работе межведомственных рабочих групп и комиссий Национальным банком была предоставлена информация и внесены предложения по вопросам, входящим в компетенцию Национального банка.

## 6.5. Внутренний аудит и система внутреннего контроля

Система внутреннего контроля в Национальном банке организована и функционирует в соответствии с конституционным Законом Кыргызской Республики «О Национальном банке Кыргызской Республики», а также учитывает передовые практики в области внутреннего контроля. Внутренний аудит Национального банка осуществляется отделом внутреннего аудита, подотчетным Правлению Национального банка.

Основными целями и задачами отдела внутреннего аудита являются проведение независимой оценки адекватности и эффективности системы внутреннего контроля, управления рисками и корпоративного управления в Национальном банке, взаимодействие с внешним аудитором по ежегодному аудиту консолидированной и отдельной финансовой отчетности Национального банка и Комитетом по аудиту Национального банка.

Отдел внутреннего аудита функционирует под надзором Комитета по аудиту и независим от деятельности объектов аудита. Внутренний аудит основан на риск-ориентированном подходе, аудиторские проверки проводятся исходя из уровня оценки рисков.

*Работа в межведомственных комиссиях*

*Деятельность отдела внутреннего аудита*

В отчетном периоде проводились аудиторские проверки по основным направлениям деятельности Национального банка, в том числе по вопросам проведения операций на внутреннем финансовом рынке Кыргызской Республики, обеспечения нормативно-методологической базой по надзору и регулированию деятельности банков, а также составления, анализа и прогноза внешнеэкономических показателей Кыргызской Республики, осуществления надзора за деятельностью операторов платежных систем и платежных организаций.

*Деятельность  
Комитета  
по аудиту*

В Национальном банке действует Комитет по аудиту. Основной целью деятельности Комитета по аудиту является содействие Правлению Национального банка в обеспечении надлежащей системы внутреннего контроля, а также контроля за процедурами ведения бухгалтерского учета и подготовки финансовой отчетности Национального банка.

Деятельность Комитета по аудиту заключается в содействии повышению эффективности системы внутреннего контроля, управления рисками и корпоративного управления; осуществлении надзора за отделом внутреннего аудита; обеспечении адекватного применения стандартов бухгалтерского учета; наблюдении за качеством финансовой отчетности; предоставлении рекомендаций Правлению Национального банка относительно регулирования взаимоотношений с внешним аудитором и оценке соответствия работы внешнего аудитора стандартам, установленным законодательством Кыргызской Республики.


В 2022 году Комитетом по аудиту было проведено 30 заседаний, на которых были рассмотрены консолидированная и отдельная финансовая отчетность Национального банка; обзор системы внутреннего контроля; мониторинг исполнения рекомендаций внутреннего и внешнего аудиторов; материалы о деятельности отдела внутреннего аудита.

Комитет по аудиту на полугодовой основе представлял информацию о своей деятельности на рассмотрение Правления Национального банка. Член Комитета по аудиту – независимый эксперт – принимал участие в процедуре выбора внешнего аудитора Национального банка. В целях обеспечения гарантии независимости внешних аудиторов в соответствии с международными стандартами аудита Комитетом по аудиту проведены встречи с представителями аудиторской организации по вопросу аудита консолидированной и отдельной финансовой отчетности Национального банка.

*Взаимодействие  
с внешними  
аудиторами*

Внешний аудит консолидированной и отдельной финансовой отчетности Национального банка за 2021 год был проведен аудиторской организацией ОсОО «КПМГ Бишкек», утвержденной Жогорку Кенешем Кыргызской Республики в соответствии с законодательством Кыргызской Республики. Внешним аудитором Национального банка за 2022 год была утверждена Жогорку Кенешом Кыргызской Республики аудиторская организация ООО «Эрнст энд Янг Аудит».

ПРИЛОЖЕНИЯ



**Основные события в деятельности  
Национального банка Кыргызской Республики в 2022 году**

Дата	Содержание
12 января	Правление Национального банка согласилось на продление срока ликвидации ОАО «Ак Банк» до 13 марта 2023 года.
31 января	Правлением Национального банка принято решение о повышении учетной ставки на 50 базисных пунктов, до 8,50 процента.
15 февраля	Выданы лицензии на право осуществления деятельности оператора платежной системы и платежной организации ОсОО «ПэйДала».
18 февраля	Состоялось заседание Межведомственного координационного совета Министерства финансов и Национального банка по согласованию мер налогово-бюджетной и денежно-кредитной политик.
24 февраля	Правлением Национального банка внесены изменения: - в Положение «Об операциях, осуществляемых в соответствии с исламскими принципами банковского дела и финансирования»; - в Положение «О требованиях к типовым договорам, заключаемым в соответствии с исламскими принципами банковского дела и финансирования».
24 февраля	Правлением Национального банка выдано согласие ЗАО «Первая Микро-Финансовая Компания» на реорганизацию путем присоединения к ЗАО «Кыргызский Инвестиционно-Кредитный Банк».
28 февраля	Правлением Национального банка принято решение о повышении ключевой ставки Национального банка на 150 базисных пунктов, до 10,00 процента.
3 марта	Отозваны лицензии на право осуществления деятельности оператора платежной системы и платежной организации ОсОО «Грин Лайн ЖСМ».
9 марта	Правление Национального банка согласилось на продление срока ликвидации ОАО «АзияУниверсалБанк» до 11 апреля 2023 года.
9 марта	Правлением Национального банка приняты изменения в Положение «О лицензировании деятельности банков», предусматривающие порядок представления документов, требования к стажу (опыту) работы членов Шариатского совета банков и членов правления дочерних банков Национального банка, приглашенных для выполнения специальных задач.
9 марта	Правлением Национального банка выдано разрешение на выпуск электронных денег ОАО «РСК Банк».
10 марта	Правлением Национального банка принято решение о повышении ключевой ставки Национального банка на 400 базисных пунктов, до 14,00 процента.



Дата	Содержание
10 марта	В целях ограничения влияния внешнеэкономических шоков на банковскую систему Правлением Национального банка приняты временные решения по увеличению степени кредитного риска по вновь выдаваемым кредитам в иностранной валюте и установлению корреспондентских отношений по счетам в иностранной валюте между банками-резидентами.
11 марта	Правлением Национального банка приняты изменения в некоторые нормативные правовые акты в части: - установления запрета на вывоз наличных долларов США для коммерческих банков, обменных бюро, микрофинансовых и микрокредитных компаний Кыргызской Республики; - временного изменения с 14 марта 2022 года расчета официального курса рубля к сому.
17 марта	Состоялось заседание Межведомственного координационного совета Министерства финансов и Национального банка по согласованию мер налогово-бюджетной и денежно-кредитной политик.
18 марта	Правлением Национального банка приняты изменения в некоторые нормативные правовые акты в части: - временного установления с 18 марта 2022 года лимита открытой валютной позиции по тенге в размере 1 процента от чистого суммарного/собственного капитала для коммерческих банков и микрофинансовых компаний; - установления с 19 марта 2022 года коэффициента взвешивания риска «не более 70 процентов для курса покупки казахского тенге».
23 марта	Правлением Национального банка: - принято постановление «О дополнительных временных решениях Национального банка Кыргызской Республики по регулированию деятельности коммерческих банков Кыргызской Республики»; - внесены изменения в Инструкцию по работе с банковскими счетами, счетами по банковским вкладам (депозитам) и Инструкцию по работе с банковскими счетами, счетами по банковским вкладам (депозитам), открытыми в соответствии с исламскими принципами банковского дела и финансирования.
29 марта	Правлением Национального банка утверждены изменения в Положение «О банковских платежных картах в Кыргызской Республике», предусматривающие включение в договор банковского счета требования о возможных схемах конвертации валют при проведении транзакций посредством банковских платежных карт.
31 марта	Правлением Национального банка приняты временные решения по вопросам установления отдельных требований по классификации кредитов.
31 марта – 7 апреля	Проведена ежегодная информационно-образовательная кампания по финансовой грамотности «Глобальная неделя денег – 2022».
4 апреля	Утвержден план мероприятий Национального банка Кыргызской Республики по реализации Основных направлений развития сектора микрофинансирования в Кыргызской Республике на 2022-2025 годы.

Дата	Содержание
6 апреля	Правлением Национального банка приняты изменения в некоторые нормативные правовые акты Национального банка, касающиеся периодической регулятивной банковской отчетности.
11 апреля	Правлением Национального банка приняты изменения в некоторые нормативные правовые акты в части нераспространения с 12 апреля 2022 года требований по установлению курса покупки казахского тенге на операции коммерческих банков по покупке безналичного тенге у лиц, занимающихся экспортом товаров, работ и услуг на территорию Республики Казахстан на основании экспортных контрактов.
18 апреля	Правлением Национального банка приняты изменения в Правила осуществления денежных переводов по системам денежных переводов в Кыргызской Республике, в соответствии с которыми денежный перевод по международной системе денежных переводов на территории Кыргызской Республики предоставляется получателю в валюте страны-отправителя, отличной от национальной валюты Кыргызской Республики – сом.
18-24 апреля	Принято участие в Весеннем собрании управляющих МВФ и ВБ.
20 апреля	Правлением Национального банка: - утверждено Положение «Об электронных деньгах в Кыргызской Республике» в новой редакции; - принято постановление «О дополнительных временных решениях Национального банка Кыргызской Республики по вопросам классификации активов».
21 апреля	Принято участие в 64-м заседании Совета МГБ.
25 апреля	Правлением Национального банка принято решение о сохранении учетной ставки Национального банка на уровне 14,00 процента.
25 апреля	Принято участие в 20-м заседании Консультативного комитета по статистике ЕАЭС.
26 апреля	Кабинетом Министров Кыргызской Республики и Правлением Национального банка Кыргызской Республики одобрено Совместное заявление Кабинета Министров Кыргызской Республики и Национального банка Кыргызской Республики об основных направлениях экономической политики на 2022 год.
27 апреля	Правлением Национального банка принято постановление «О дополнительных временных решениях Национального банка Кыргызской Республики по вопросам применения штрафных санкций».
27 апреля	Выданы лицензии на право осуществления деятельности оператора платежной системы и платежной организации ОсОО «Покет КГ».
28 апреля	Принято участие в 18-м заседании Консультативного комитета по макроэкономической политике ЕАЭС.

Дата	Содержание
30 апреля	В целях укрепления устойчивости, безопасности, надежности и сохранения стабильности деятельности ЗАО «МПЦ» по решению годового общего собрания акционеров от 30 апреля 2022 года нераспределенная чистая прибыль прошлых лет ЗАО «МПЦ» в размере 263 520 000 (двести шестьдесят три миллиона пятьсот двадцать тысяч) сомов была направлена на увеличение уставного капитала ЗАО «МПЦ».
18 мая	Правлением Национального банка утверждено Положение «О порядке осуществления синдицированного кредитования в Кыргызской Республике».
25 мая	Правлением Национального банка утверждена Концепция цифрового сома в рамках исполнения Национальной программы развития Кыргызской Республики до 2026 года.
25 мая	Правление Национального банка согласилось на продление срока ликвидации ОАО ИБ «Иссык-Куль» до 26 июля 2023 года.
30 мая	Правлением Национального банка принято решение о сохранении ключевой ставки Национального банка на уровне 14,00 процента.
2 июня	<p>Правлением Национального банка утверждены:</p> <ul style="list-style-type: none"> <li>- Положение «О регулировании доступа к финансовым услугам через финансовые платформы (маркетплейс) с использованием открытых программных интерфейсов в Кыргызской Республике»;</li> <li>- Инструкция по ведению базы данных об обязательствах банка, жилищно-сберегательной кредитной компании, микрофинансовой компании, привлекающих депозиты перед вкладчиками;</li> <li>- изменения в Правила проведения платежей и переводов с использованием двухмерных символов штрихкода (QR-кода) по соответствию QR-кодов участников платежной системы национальному стандарту и присоединения их к оператору взаимодействия в срок до 30 сентября 2022 года.</li> </ul>
2 июня	Выданы лицензии на право осуществления деятельности оператора платежной системы и платежной организации ОсОО «Платежная организация и оператор платежной системы «Санарип Системс».
9 июня	Правлением Национального банка выдано разрешение ОАО «Коммерческий банк КЫРГЫЗСТАН» на право проведения операций с драгоценными металлами в виде аффинированных стандартных и мерных слитков других эмитентов в обезличенном виде (в безналичной форме).
15 июня	Правлением Национального банка приняты изменения в некоторые нормативные правовые акты Национального банка по вопросам регулирования деятельности кредитных союзов.
22-23 июня	Проведена стажировка на тему «Каналы коммуникаций с клиентами» для представителей Центрального банка Российской Федерации, Национального банка Республики Беларусь, согласно Программе профессионального обучения персонала центральных (национальных) банков государств – членов ЕАЭС на 2022 год.
22 июня	Выдано свидетельство об учетной регистрации ОсОО «МКК «Акча Булак».

Дата	Содержание
24 июня	Правлением Национального банка: - прекращен специальный режим Временной администрации в ОАО «Евразийский Сберегательный Банк» в связи с окончанием срока продления специального режима; - введен специальный режим Временной администрации в ОАО «Евразийский Сберегательный Банк» сроком на шесть месяцев.
28 июня	Выдано свидетельство об учетной регистрации ОсОО «МКК «Позитив Фасилитис».
28-30 июня	Проведена стажировка на тему «Финансовая грамотность» для представителей Национального банка Республики Беларусь, Центрального банка Монголии и Ассоциации монгольских банков.
29-30 июня	Принято участие в 46-м заседании ЕСБ.
3-6 июля	Принято участие в заседании швейцарской группы стран в Бреттон-Вудских институтах.
5-7 июля	Проведен круглый стол на тему «Практика внедрения МСФО. Особенности применения в банках МСФО (IFRS) 9 «Финансовые инструменты» для представителей Центрального банка Российской Федерации, Национального банка Республики Беларусь и Национального банка Таджикистана, согласно Программе профессионального обучения персонала центральных (национальных) банков государств – членов ЕАЭС на 2022 год.
13-14 июля	Принято участие в 10-м заседании Консультационного совета центральных (национальных) банков по защите прав потребителей финансовых услуг и финансовой доступности государств – членов ЕАЭС в формате видеоконференции.
15 июля	Правлением Национального банка: - отменен специальный режим прямого банковского надзора в ОАО Российско-Кыргызский «АМАНБАНК»; - введен специальный режим Временной администрации в ОАО Российско-Кыргызский «АМАНБАНК» сроком на шесть месяцев.
20 июля	«KOLO Financial Services LTD» зарегистрировано как оператор международных систем электронных денег/эмитентов международных электронных денег «KOLO».
22 июля	Правлением Национального банка приняты временные решения по вопросам проведения коммерческими банками операций с обменными бюро.
22 июля	Состоялось заседание Межведомственного координационного совета Министерства финансов и Национального банка по согласованию мер налогово-бюджетной и денежно-кредитной политик.
25 июля	Правлением Национального банка принято решение о сохранении учетной ставки Национального банка на уровне 14,00 процента.
25 июля	Выдано свидетельство об учетной регистрации ОсОО «Микрокредитная компания «ИслаМиКо Финанс» на осуществление деятельности в соответствии с исламскими принципами банковского дела и финансирования.

Дата	Содержание
27 июля	<p>Правлением Национального банка приняты изменения:</p> <ul style="list-style-type: none"> <li>- в Положение «О специальном регулятивном режиме» по вопросам конкретизации условий и критериев для участия в специальном регулятивном режиме, направленных на снижение барьеров в процессе внедрения инновационных услуг/ технологий на рынок банковских и платежных систем существующими и новыми игроками;</li> <li>- в Правила осуществления денежных переводов по системам денежных переводов в Кыргызской Республике, согласно которым конвертация денежного перевода производится банками Кыргызской Республики только по курсу, указанному в информационном стенде курсов покупки и продажи иностранных валют (как для обмена наличной валюты), в соответствии с Положением «О порядке проведения обменных операций с наличной иностранной валютой в Кыргызской Республике».</li> </ul>
10 августа	<p>Правлением Национального банка выдана лицензия ОАО «РСК Банк» на право проведения банковских операций в соответствии с исламскими принципами банковского дела и финансирования через «исламское окно» в национальной и/или иностранной валюте.</p>
11 августа	<p>Президентом Кыргызской Республики подписаны конституционный Закон Кыргызской Республики «О Национальном банке Кыргызской Республики» и Закон Кыргызской Республики «О банках и банковской деятельности» в связи с необходимостью приведения законодательных актов, регулирующих деятельность Национального банка Кыргызской Республики, банков, небанковских финансово-кредитных организаций и других поднадзорных Национальному банку юридических лиц, в соответствие с Конституцией Кыргызской Республики. Законы вступили в силу 17 августа 2022 года.</p>
16 августа	<p>В рамках специального регулятивного режима ОсОО «Региональные платежные системы» продлен срок тестирования ограниченного перечня банковских операций до 28 февраля 2023 года на право осуществления выпуска (эмиссии) электронных денег, эквайринга карт национальной платежной системы и международных платежных систем.</p>
17 августа	<p>Правлением Национального банка утверждены:</p> <ul style="list-style-type: none"> <li>- Инструкция «О проведении инспекторских проверок деятельности небанковских финансово-кредитных организаций и других юридических лиц, поднадзорных Национальному банку Кыргызской Республики»;</li> <li>- изменения в некоторые нормативные правовые акты Национального банка Кыргызской Республики в части выдачи разрешительных документов Национального банка Кыргызской Республики небанковским финансово-кредитным организациям.</li> </ul>
17-18 августа	<p>Проведена стажировка на тему «Протокольная служба Национального банка Кыргызской Республики» для сотрудников Центрального банка Республики Армения и Национального банка Республики Казахстан, согласно Программе профессионального обучения персонала центральных (национальных) банков – участников ЕАЭС на 2022 год.</p>
22 августа	<p>Принято участие в 21-м заседании Консультативного комитета по статистике ЕАЭС.</p>

Дата	Содержание
24 августа	Правлением Национального банка утверждены изменения в Правила проведения платежей и переводов с использованием двухмерных символов штрихкода (QR-кода) по обязательному предоставлению клиентам банковского продукта/услуги по осуществлению платежей с использованием QR-кода в срок до 31 декабря 2022 года.
29 августа	Правлением Национального банка принято решение о сохранении ключевой ставки Национального банка на уровне 14,00 процента.
29 августа	Правлением Национального банка приняты изменения в Правила осуществления денежных переводов по системам денежных переводов в Кыргызской Республике, устанавливающие применение упрощенных или усиленных мер проверки отправителя денежного перевода при проведении надлежащей проверки, с использованием риск-ориентированного подхода.
29 августа	Правление Национального банка согласилось на продление срока ликвидации ЗАО «Манас Банк» до 1 марта 2023 года.
5 сентября	Правлением Национального банка приостановлено действие постановления Правления Национального банка о временных решениях в сфере проведения обменных операций с иностранной валютой до 1 декабря 2022 года.
5 сентября	Выдано свидетельство об учетной регистрации ОсОО МКК «ДОСТУКЧА».
6-8 сентября	Проведен семинар на тему «Корпоративное управление в банках, банковском холдинге и (или) банковской группе» для представителей Центрального банка Российской Федерации, Национального банка Республики Беларусь, Центрального банка Республики Армения и Межгосударственного банка, согласно Программе профессионального обучения персонала центральных (национальных) банков государств – членов ЕАЭС на 2022 год.
15 сентября	На торговой площадке ЗАО «Кыргызская фондовая биржа» началась реализация золотых мерных слитков весом 1, 2, 5, 10, 31,1035 (1 тройская унция) и 100 г, выпускаемых Национальным банком.
23 сентября	Проведен банковский круглый стол, организованный Национальным банком с участием ОЮЛ «Союз банков Кыргызстана», коммерческих банков, государственных органов, ОАО «Гарантийный фонд», Агентства по защите депозитов Кыргызской Республики, ЗАО «МПЦ».
26 сентября	Правлением Национального банка приняты изменения в некоторые нормативные правовые акты Национального банка Кыргызской Республики в части гарантийных фондов.
28 сентября	Правлением Национального банка принято решение о признании утратившими силу некоторых временных решений Национального банка по вопросам классификации активов.
29 сентября	Принято участие в заседании Консультационного совета по валютной политике центральных (национальных) банков государств – членов ЕАЭС.
29 сентября	Выдано свидетельство об учетной регистрации ОсОО «МКК «БиЭнКей Финанс».

Дата	Содержание
5 октября	Правлением Национального банка приняты постановления: - «О минимальном размере уставного капитала небанковских финансово-кредитных организаций», предусматривающие увеличение уставного капитала небанковских финансово-кредитных организаций; - «О внесении изменений в некоторые нормативные правовые акты Национального банка Кыргызской Республики» по вопросам уставного капитала небанковских финансово-кредитных организаций».
5 октября	Принято участие в 22-м заседании Консультативного комитета по статистике ЕАЭС.
6 октября	Правлением Национального банка принято постановление «О некоторых решениях Национального банка Кыргызской Республики по вопросам оказания поддержки клиентам коммерческих банков, небанковских и специализированных финансово-кредитных организаций, пострадавшим в результате вооруженного конфликта в Баткенской и Ошской областях».
7 октября	Принято участие в 10-ом заседании рабочей группы по координации развития национальных платежных систем ЕАЭС.
10-16 октября	Принято участие в Годовом собрании управляющих МВФ и ВБ.
12 октября	Правлением Национального банка утверждена новая редакция Инструкции по определению стандартов достаточности (адекватности) капитала коммерческих банков Кыргызской Республики.
20 октября	В рамках специального регулятивного режима ОсОО «Грин Телеком Сервис» выдана лицензия на право осуществления выпуска (эмиссия) платежных карт доступа к электронным кошелькам «О! Деньги» в форме виртуальных карт и/или карт на физическом носителе на период с 20 октября 2022 года по 20 октября 2023 года.
24-31 октября	Проведена ежегодная информационно-образовательная кампания по финансовой грамотности «Всемирный день сбережений – 2022».
26 октября	Правлением Национального банка выдана лицензия ОАО «Айыл Банк» на право проведения банковских операций в соответствии с исламскими принципами банковского дела и финансирования через «исламское окно» в национальной и/или иностранной валюте.
27 октября	Медно-никелевая коллекционная монета «Спасибо за жизнь!» серии «Исторические события» заняла третье место в номинации «Монета года» в Международном конкурсе «Монетное созвездие – 2022».
27 октября	В рамках специального регулятивного режима до 1 мая 2023 года ОсОО «Микрокредитная компания «М Булак» продлены сроки специального регулятивного режима и действия лицензии на право осуществления выпуска предвыпущенных ограниченно функциональных кредитных карт национальной платежной системы «Элкарт» для выдачи кредитов в безналичной форме и на эквайринг карт национальной платежной системы и международных платежных систем.

Дата	Содержание
31 октября	Правлением Национального банка принято решение о сохранении учетной ставки Национального банка на уровне 14,00 процента.
31 октября	ЗАО «Демир Кыргыз Интернэшнл Банк» зарегистрировано в качестве оператора взаимодействия на территории Кыргызской Республики.
9 ноября	Принято участие в 19-м заседании Консультативного комитета по макроэкономической политике ЕАЭС.
10 ноября	Выданы лицензии на право осуществления деятельности оператора платежной системы и платежной организации ОсОО «Финипэй».
10 ноября	Принято участие в 11-ом заседании рабочей группы по координации развития национальных платежных систем ЕАЭС.
9-22 ноября	Состоялся визит миссии МВФ в Кыргызскую Республику в рамках консультаций властей страны с персоналом МВФ в соответствии со Статьей IV Статей Соглашения МВФ.
16 ноября	Правлением Национального банка утверждены изменения в некоторые нормативные правовые акты Национального банка Кыргызской Республики, касающиеся исламских принципов финансирования.
18 ноября	С целью создания необходимых условий для жизнедеятельности граждан и организаций, пострадавших в результате вооруженного конфликта, произошедшего в Баткенской и Ошской областях, Правлением Национального банка приняты временные решения по вопросам оказания поддержки гражданам, субъектам предпринимательства, проживающим и ведущим хозяйственную деятельность в Баткенской области Кыргызской Республики.
23 ноября	НКО «ИНКАХРАН» (АО) зарегистрировано в качестве оператора международной системы денежных переводов «Астрасенд».
23-24 ноября	Принято участие в 47-м заседании ЕСБ.
24 ноября	Состоялось заседание Межведомственного координационного совета Министерства финансов и Национального банка по согласованию мер налогово-бюджетной и денежно-кредитной политик.
28 ноября	Правлением Национального банка принято решение о снижении ключевой ставки Национального банка на 100 базисных пунктов, до 13,00 процента.
30 ноября	Приостановлено до 1 марта 2023 года действие постановления Правления Национального банка о временных решениях в сфере проведения обменных операций с иностранной валютой.
30 ноября	HIZLIPARA ÖDEME HİZMETLERİ VE ELEKTRONİK PARA A.Ş. (АО) зарегистрировано в качестве оператора международной системы денежных переводов «PayPorter».
7 декабря	Принято участие в 65-м заседании Совета МГБ.
7 декабря	Выдано свидетельство об учетной регистрации ОсОО «МКК «Замат Финанс».



Дата	Содержание
7-8 декабря	Принято участие в 11-м заседании Консультационного совета по защите прав потребителей финансовых услуг и финансовой доступности государств – членов ЕАЭС в формате видеоконференции.
12 декабря	Выпущены в обращение серебряные коллекционные монеты «Азиатские игры» серии «Спорт» и «Барбарис кашгарский» серии «Красная книга Кыргызстана».
14 декабря	Правлением Национального банка приняты: <ul style="list-style-type: none"> <li>- новая редакция Положения «Об экономических нормативах и требованиях, обязательных для выполнения коммерческими банками Кыргызской Республики»;</li> <li>- изменения в некоторые нормативные правовые акты по вопросам адекватности капитала, банковских счетов и сейфов;</li> <li>- изменения в некоторые нормативные правовые акты по вопросам бухгалтерского учета, аудита и отчетности.</li> </ul>
16 декабря	Кабинетом Министров Кыргызской Республики и Национальным банком Кыргызской Республики принято совместное постановление «О приеме платежей за государственные и муниципальные услуги в безналичной форме».
21 декабря	Правлением Национального банка приняты изменения в некоторые нормативные правовые акты по вопросам: <ul style="list-style-type: none"> <li>- регулирования деятельности небанковских финансово-кредитных организаций;</li> <li>- кредитного риска, классификации активов и работы с недвижимым имуществом.</li> </ul>
22 декабря	Состоялось заседание Межведомственного координационного совета Министерства финансов и Национального банка по согласованию мер налогово-бюджетной и денежно-кредитной политик.
22 декабря	Выданы лицензии на право осуществления деятельности оператора платежной системы и платежной организации ОсОО «Пэйлайн».
23 декабря	Правлением Национального банка одобрено Заявление Национального банка о денежно-кредитной политике на 2023 год.
23 декабря	Правлением Национального банка принято решение о продлении специального режима Временной администрации в ОАО «Евразийский Сберегательный Банк» сроком на шесть месяцев.
28 декабря	Правлением Национального банка приняты изменения в некоторые нормативные правовые акты по вопросам: <ul style="list-style-type: none"> <li>- мер воздействия, применяемых в отношении коммерческих банков;</li> <li>- корпоративного управления, банковских счетов, обменных операций;</li> <li>- антимонопольного регулирования, ценообразования, дочерних и зависимых компаний.</li> </ul>

### Статистическая информация (таблицы и графики)

Название таблиц	
Таблица 1.	Макроэкономические показатели
Таблица 2.	Структура ВВП по видам экономической деятельности
Таблица 3.	Структура капитальных вложений по источникам финансирования
Таблица 4.	Индекс потребительских цен по регионам республики (в % декабрь к декабрю)
Таблица 5.	Внешнеэкономические показатели
Таблица 6.	Учетная ставка Национального банка Кыргызской Республики (на конец периода)
Таблица 7.	Денежная база и денежные агрегаты (на конец периода)
Таблица 8.	Аналитический баланс Национального банка Кыргызской Республики (на конец периода)
Таблица 9.	Инструменты денежно-кредитной политики
Таблица 10.	Рынок государственных казначейских векселей и облигаций
Таблица 11.	Процентные ставки по депозитам в национальной валюте (за период)
Таблица 12.	Процентные ставки по депозитам в иностранной валюте (за период)
Таблица 13.	Процентные ставки по кредитам коммерческих банков в национальной валюте (за период)
Таблица 14.	Процентные ставки по кредитам коммерческих банков в иностранной валюте (за период)
Таблица 15.	Процентные ставки по кредитам небанковских финансово-кредитных организаций (на конец периода)
Таблица 16.	Среднегодовой уровень процентных ставок по межбанковским кредитам
Таблица 17.	Платежный баланс Кыргызской Республики
Таблица 18.	Структура государственного и гарантированного государством внешнего долга Кыргызской Республики в разрезе кредиторов
Таблица 19.	Сведения об уставном (акционерном) капитале коммерческих банков (на конец периода)
Таблица 20.	Сводный регулятивный отчет коммерческих банков
Таблица 21.	Сведения о головных учреждениях и филиалах коммерческих банков на конец 2022 года
Таблица 22.	Структура кассовых оборотов коммерческих банков и возвратность денег в 2022 году
Таблица 23.	Структура платежей в гроссовой системе
Таблица 24.	Объем и количество клиринговых платежей в разрезе по областям
Таблица 25.	Сведения об операциях с платежными картами в торгово-сервисных предприятиях

Название графиков	
График 1.	Темпы прироста реального валового внутреннего продукта
График 2.	Темпы прироста потребительских цен и цен производителей
График 3.	Структура денежной массы M2X
График 4.	Структура депозитной базы коммерческих банков по категориям лиц (на конец периода)
График 5.	Процентные ставки по кредитам, выданным коммерческими банками, и учетная ставка Национального банка Кыргызской Республики
График 6.	Процентные ставки по депозитам коммерческих банков
График 7.	Динамика номинальной и реальной учетной ставки
График 8.	Индексы номинального и реального эффективных обменных курсов

**Таблица 1.**

**Макроэкономические показатели**

	единица измерения	2018	2019	2020	2021	2022*
<b>Реальный сектор</b>						
Номинальный ВВП <sup>1</sup>	млн сомов	569 385,6	619 102,7	601 820,3	739 818,5	919 444,6
Темп прироста реального ВВП <sup>1</sup>	проценты	3,8	4,6	-8,4	6,2	7,0
Темп прироста объема промышленного производства <sup>1</sup>	проценты	5,1	6,6	-7,0	6,7	12,2
Темп прироста объема валовой продукции сельского хозяйства <sup>1</sup>	проценты	2,6	2,5	0,9	-4,6	7,3
Темп прироста объема оптовой и розничной торговли; ремонта автомобилей и мотоциклов <sup>1</sup>	проценты	5,7	5,9	-14,8	16,4	7,7
Прирост индекса потребительских цен (в % декабрь к декабрю)		0,5	3,1	9,7	11,2	14,7
- продовольственные товары		-2,6	5,7	17,6	13,3	15,8
- алкогольные напитки и табачные изделия		6,4	3,4	6,7	11,4	24,4
- непродовольственные товары		1,4	0,6	2,4	9,7	12,7
- услуги		4,1	0,4	3,0	7,1	9,1
Прирост индекса цен производителей <sup>2</sup> (в % к соответствующему периоду предыдущего года)		1,5	4,3	21,3	11,5	5,1
Уровень безработицы	проценты	2,8	3,0	3,0	2,9	2,8
Средняя номинальная заработная плата	сомов	16 218,0	17 166,0	18 493,0	20 249,0	26 620,0
Расчетный прожиточный минимум	сомов	4 792,5	4 806,3	5 358,5	6 268,3	7 178,3
<b>Финансовый сектор</b>						
Учетная ставка НБКР (на конец периода)	проценты	4,75	4,25	5,00	8,00	13,00
Доходность нот НБКР (средняя за период)	проценты	3,0	3,8	4,1	5,7	12,0
Доходность ГКВ (средняя за период)	проценты	5,6	5,1	5,9	7,2	8,3
Доходность ГКО (средняя за период)	проценты	11,8	10,3	11,0	11,1	15,0
<b>Межбанковский внутренний рынок</b>						
Кредиты в национальной валюте:						
- объем (за период)	млн сомов	65,7	91,2	-	-	-
- процентная ставка (средняя за период)	проценты	0,0	2,3	-	-	-
Кредиты в иностранной валюте:						
- объем (за период)	млн сомов	-	467,1	1 168,2	57,2	-
- процентная ставка (средняя за период)	проценты	-	3,2	2,5	7,0	-
Операции репо						
- объем оборота	млн сомов	31 305,5	38 686,8	28 895,0	33 958,2	14 932,2
- процентная ставка (средняя за период)	проценты	2,4	3,0	3,8	5,7	12,1
<b>Валютный рынок</b>						
Безналичные операции на межбанковских валютных торгах	млн долл. США	588,4	680,4	808,8	1 508,3	1 915,7
<b>Рынок депозитов и кредитов</b>						
Кредиты в национальной валюте:						
- объем (за период)	млн сомов	76 612,3	93 520,7	93 066,9	125 860,3	157 336,7
- процентная ставка (средняя за период)	проценты	19,5	19,0	17,0	16,6	18,7
- процентная ставка (на конец периода)	проценты	18,0	17,5	16,1	16,2	17,1
Кредиты в иностранной валюте:						
- объем (за период)	млн сомов	37 103,8	36 581,2	23 192,7	32 303,4	31 509,1
- процентная ставка (средняя за период)	проценты	9,7	9,6	8,7	7,8	8,2
- процентная ставка (на конец периода)	проценты	10,1	9,7	9,3	8,9	8,6
Депозиты в национальной валюте:						
- объем (за период)	млн сомов	328 293,9	387 578,7	450 397,1	629 748,0	1 024 437,2
- процентная ставка (средняя за период)	проценты	2,4	1,5	1,4	1,3	1,4
- процентная ставка (на конец периода)	проценты	6,2	6,0	5,7	5,6	5,6
Депозиты в иностранной валюте:						
- объем (за период)	млн сомов	272 873,4	278 461,8	195 700,1	279 250,1	489 233,0
- процентная ставка (средняя за период)	проценты	0,4	0,3	0,3	0,3	0,2
- процентная ставка (на конец периода)	проценты	1,5	1,4	1,2	0,9	0,6
<b>Государственный бюджет</b>						
Доходы	млн сомов	151 540,4	167 328,6	152 148,8	209 826,6	300 509,4
в том числе доля налоговых поступлений	проценты	77,0	72,6	70,3	72,1	76,2
Расходы	млн сомов	129 098,1	136 117,9	147 408,7	165 335,0	224 597,4
Чистая покупка нефинансовых активов	млн сомов	28 631,2	31 642,4	24 446,6	46 200,1	86 314,3
Дефицит (-) / Профицит (+)	млн сомов	-6 188,9	-431,7	-19 706,6	-1 708,5	-10 402,3
в процентах к ВВП	проценты к ВВП	-1,1	-0,1	-3,3	-0,2	-1,1
<b>Внешнеэкономический сектор</b>						
Экспорт товаров и услуг	проценты к ВВП	33,2	35,2	31,6	38,6	32,4
Импорт товаров и услуг	проценты к ВВП	71,6	64,1	52,5	69,5	95,3
Сальдо текущего счета <sup>2</sup> (включая трансферты)	проценты к ВВП	-12,1	-12,1	4,8	-8,7	-49,3
Валовые международные резервные активы	импорта товаров и услуг	4,5	7,2	5,7	5,7	3,2

\* предварительные данные

Источник: НБКР, НСК КР, ЦК МФ КР, коммерческие банки КР

<sup>1</sup> Показатели приведены по валовой добавленной стоимости

<sup>2</sup> Положительное сальдо – «+»; Отрицательное сальдо – «-»

**Таблица 2.**Структура ВВП по видам экономической деятельности  
(проценты)

	2018	2019	2020	2021	2022*
<b>Всего</b>	<b>100,0</b>	<b>100,0</b>	<b>100,0</b>	<b>100,0</b>	<b>100,0</b>
Сельское хозяйство, лесное хозяйство и рыболовство	11,7	11,7	13,6	13,8	12,1
Добыча полезных ископаемых	1,0	1,9	1,2	2,9	2,5
Обрабатывающие производства (Обрабатывающая промышленность)	14,3	14,7	14,5	12,9	12,4
Обеспечение (снабжение) электроэнергией, газом, паром и кондиционированным воздухом	2,8	2,2	3,3	1,7	1,5
Водоснабжение, очистка, обработка отходов и получение вторичного сырья	0,4	0,2	0,3	0,4	0,2
Строительство	9,0	9,5	10,0	7,8	7,4
Оптовая и розничная торговля; ремонт автомобилей и мотоциклов	17,9	17,6	16,4	17,5	17,5
Транспортная деятельность и хранение грузов	3,8	4,0	3,1	3,9	3,6
Деятельность гостиниц и ресторанов	1,7	1,6	1,1	1,3	1,5
Информация и связь	2,6	2,7	2,7	2,8	2,5
Финансовое посредничество и страхование	0,7	0,6	0,9	0,8	3,2
Операции с недвижимым имуществом	2,5	2,9	2,6	2,6	2,2
Профессиональная, научная и техническая деятельность	1,9	1,4	1,3	1,3	1,3
Административная и вспомогательная деятельность	0,4	0,5	0,3	0,4	0,3
Государственное управление и оборона, обязательное социальное обеспечение	5,8	5,9	7,1	6,7	6,4
Образование	5,5	5,6	6,8	6,0	6,9
Здравоохранение и социальное обслуживание населения	2,5	2,4	2,8	2,8	2,5
Искусство, развлечения и отдых	0,5	0,5	0,4	0,4	0,5
Прочая обслуживающая деятельность	1,1	1,0	0,8	0,9	0,7
Чистые (за вычетом субсидий) налоги на продукты	14,1	13,3	10,8	13,3	14,7

\* предварительные данные

Источник: НСК КР

**Таблица 3.**Структура капитальных вложений по источникам финансирования  
(проценты)

	2018	2019	2020	2021	2022*
<b>Всего</b>	<b>100,0</b>	<b>100,0</b>	<b>100,0</b>	<b>100,0</b>	<b>100,0</b>
<b>Внутренние инвестиции</b>	<b>72,0</b>	<b>69,5</b>	<b>76,3</b>	<b>80,2</b>	<b>73,2</b>
в том числе финансируемые за счет:					
республиканского бюджета	4,1	2,7	2,4	3,6	6,0
местного бюджета	0,8	1,1	1,1	1,4	2,0
средств предприятий и организаций	33,3	32,9	36,9	37,5	32,0
кредитов банков	4,3	2,1	1,3	1,2	0,4
средств населения, включая благотворительную помощь резидентов Кыргызской Республики	29,5	30,7	34,6	36,4	32,8
<b>Внешние инвестиции</b>	<b>28,0</b>	<b>30,5</b>	<b>23,7</b>	<b>19,8</b>	<b>26,8</b>
в том числе финансируемые за счет:					
иностранного кредита	13,1	15,9	14,2	13,1	14,3
прямых иностранных инвестиций	8,7	7,9	5,7	2,3	6,9
иностранных грантов и гуманитарной помощи	6,2	6,7	3,7	4,5	5,6

\* предварительные данные

Источник: НСК КР

**Таблица 4.**

Индекс потребительских цен по регионам республики (в % декабрь к декабрю)

	2018	2019	2020	2021	2022
<b>Кыргызская Республика</b>	<b>100,5</b>	<b>103,1</b>	<b>109,7</b>	<b>111,2</b>	<b>114,7</b>
г. Бишкек	100,2	103,0	110,4	111,0	115,3
г. Ош	101,0	102,3	106,9	110,0	115,7
Баткенская область	98,2	106,3	108,4	113,7	113,9
Джалал-Абадская область	101,0	103,3	109,9	114,9	116,0
Иссык-Кульская область	101,8	104,1	108,4	110,9	111,8
Нарынская область	103,7	102,5	109,4	113,0	118,4
Ошская область	102,2	102,6	107,7	110,7	108,7
Таласская область	100,4	102,6	111,8	111,4	112,8
Чуйская область	99,7	102,6	111,4	109,5	113,3

Источник: НСК КР

**Таблица 5.**

Внешнеэкономические показатели

	единица измерения	2018	2019	2020	2021	2022*
<b>Показатели платежного баланса</b>						
Общее сальдо	млн долл. США	-163,6	46,7	-122,7	563,6	-291,9
	проценты к ВВП <sup>2</sup>	-2,0	0,5	-1,6	6,6	-2,7
Сальдо текущего счета <sup>1</sup>	млн долл. США	-997,0	-1 073,2	374,1	-739,0	-5 426,8
	проценты к ВВП <sup>2</sup>	-12,1	-12,1	4,8	-8,7	-49,3
Экспорт товаров (ФОБ)	млн долл. США	1 916,0	2 042,9	2 015,8	2 778,9	2 189,7
	проценты к ВВП <sup>2</sup>	23,2	23,0	26,1	32,5	19,9
Импорт товаров (ФОБ)	млн долл. США	4 949,9	4 669,0	3 455,6	5 198,6	9 013,6
	проценты к ВВП <sup>2</sup>	59,9	52,6	44,7	60,9	81,9
Валовые международные резервные активы	месяцы будущего импорта товаров и услуг	4,5	7,2	5,7	5,7	3,2
<b>Государственный внешний долг</b>						
Государственный внешний долг <sup>3</sup>	млн долл. США	3 825,7	3 850,7	4 217,4	4 298,3	4 479,9
	проценты к ВВП <sup>4</sup>	46,9	43,3	57,9	50,4	41,7
	проценты к экспорту товаров и услуг	139,3	123,2	172,6	130,2	125,8
Обслуживание государственного внешнего долга (факт) <sup>5</sup>	млн долл. США	184,0	203,1	205,3	192,2	260,9
	проценты к ВВП <sup>2</sup>	2,2	2,3	2,7	2,2	2,4
	проценты к экспорту товаров и услуг	6,7	6,5	8,4	5,8	7,3

\* предварительные данные

Источник: НБКР, НСК КР, МФ КР

<sup>1</sup> Положительное сальдо – «+»; Отрицательное сальдо – «-»

<sup>2</sup> При расчете показателей использован долларовой эквивалент ВВП, пересчитанный по среднему курсу за год

<sup>3</sup> Включая кредиты МВФ и сумму переданных СПЗ в рамках распределения СПЗ

<sup>4</sup> По расчетам НБКР; при расчете показателей использован долларовой эквивалент ВВП, пересчитанный по курсу на конец года

<sup>5</sup> Включая обслуживание по кредитам МВФ (в том числе за счет гранта ССРТ МВФ в размере 12,5 млн долл. США в 2021 г. и 0,4 млн долл. США в 2022 г.) и выплату процентов по распределенным СПЗ, переданным МФ КР

**Таблица 6.**

Учетная ставка Национального банка Кыргызской Республики (на конец периода)  
(проценты)

	2018	2019	2020	2021	2022
Январь	5,00	4,75	4,25	5,00	8,00
Февраль	5,00	4,50	5,00	5,50	8,50
Март	5,00	4,50	5,00	5,50	14,00
Апрель	5,00	4,50	5,00	6,50	14,00
Май	4,75	4,25	5,00	6,50	14,00
Июнь	4,75	4,25	5,00	6,50	14,00
Июль	4,75	4,25	5,00	7,50	14,00
Август	4,75	4,25	5,00	7,50	14,00
Сентябрь	4,75	4,25	5,00	7,50	14,00
Октябрь	4,75	4,25	5,00	7,50	14,00
Ноябрь	4,75	4,25	5,00	8,00	13,00
Декабрь	4,75	4,25	5,00	8,00	13,00

Источник: НБКР

**Таблица 7.**

Денежная база и денежные агрегаты (на конец периода)  
(млн сомов)

	2018	2019	2020	2021	2022*
Денежная база	106 347	118 065	147 338	156 908	227 381
Деньги в обращении	93 566	106 245	134 629	139 922	198 810
Деньги вне банков (M0)	84 827	96 010	124 172	124 838	176 430
Денежный агрегат (M1)	121 632	139 682	174 214	201 581	274 291
Денежная масса (M2)	154 576	181 768	219 104	253 188	335 509
Денежный агрегат (M2X)	204 071	230 261	285 248	339 778	443 722
Мультипликатор M1	1,14	1,18	1,18	1,28	1,21
Мультипликатор M2	1,45	1,54	1,49	1,61	1,48
Мультипликатор M2X	1,92	1,95	1,94	2,17	1,95
Скорость обращения M1	4,68	4,43	3,45	3,59	3,35
Скорость обращения M2	3,68	3,41	2,75	2,86	2,74
Скорость обращения M2X	2,79	2,69	2,11	2,13	2,07
Деньги вне банков/Депозиты	0,71	0,72	0,77	0,58	0,66
Депозиты/Денежная масса (M2X)	0,58	0,58	0,56	0,63	0,60

\* предварительные данные

Источник: НБКР, НСК КР, коммерческие банки КР

Деньги в обращении = выпущенные НБКР банкноты и монеты минус банкноты и монеты в оборотной кассе НБКР

Деньги вне банков (M0) = деньги в обращении минус банкноты и монеты в кассах коммерческих банков в национальной валюте

Денежный агрегат (M1) = M0 + расчетные (текущие) счета и депозиты до востребования резидентов в национальной валюте

Денежная масса (M2) = M1 + срочные депозиты резидентов в национальной валюте

Денежная масса (M2X) = M2 + расчетные (текущие) счета и депозиты резидентов в иностранной валюте

Мультипликатор = отношение денежного агрегата к денежной базе

Скорость обращения денег = отношение номинального объема ВВП к объему денежного агрегата

**Таблица 8.**

Аналитический баланс Национального банка Кыргызской Республики (на конец периода)  
(млн сомов)

	2018	2019	2020	2021	2022
<b>Чистые иностранные активы</b>	<b>142 089,2</b>	<b>160 750,0</b>	<b>222 109,5</b>	<b>222 085,7</b>	<b>223 687,0</b>
Чистые международные резервы	134 078,3	151 837,5	216 676,9	232 796,2	223 317,3
Золото	32 153,3	48 834,0	84 129,8	50 159,1	81 833,8
Иностранная валюта (активы)	102 087,4	103 004,1	132 549,2	182 640,1	141 484,5
Иностранная валюта (пассивы)	-162,4	-0,6	-2,0	-3,0	-1,0
Прочие внешние активы	16 233,0	17 059,2	15 427,4	19 548,3	16 540,8
СПЗ, полученные в порядке распределения	-8 222,2	-8 146,7	-9 994,9	-30 258,8	-16 171,1
Долгосрочные внешние обязательства	0,0	0,0	0,0	0,0	0,0
<b>Чистые внутренние активы</b>	<b>-35 741,9</b>	<b>-42 684,6</b>	<b>-74 772,0</b>	<b>-65 177,4</b>	<b>3 694,5</b>
<i>Чистый внутренний кредит</i>	-15 819,4	-27 358,5	-33 505,7	-53 514,3	-86 686,0
Чистые требования к органам гос.управления	-12 289,7	-16 906,1	-13 727,3	-19 720,1	-26 245,2
Чистые требования к правительству	-12 289,7	-16 906,1	-13 727,3	-19 720,1	-26 245,2
Ценные бумаги правительства	189,5	127,0	3 021,3	3 010,6	5 104,0
Депозиты правительства	-12 468,6	-17 033,2	-16 748,5	-22 730,7	-31 349,2
Бюджетные счета	-9 596,9	-2 361,4	-4 587,1	-19 039,2	-27 942,1
Другие правительственные счета	-1 699,3	-2 604,6	-1 974,4	-2 217,4	-2 328,3
Депозиты правительства в иностранной валюте	-1 172,3	-12 067,2	-10 187,0	-1 474,1	-1 078,9
Кредиты правительства	-10,7	0,0	0,0	0,0	0,0
Чистые требования к спец.фондам	-0,0	-0,0	-0,0	-0,0	-0,0
Чистые требования к другим депозитным корпорациям	-3 277,4	-10 020,0	-18 627,9	-30 846,2	-57 445,4
Кредиты	7 794,1	5 031,3	6 483,7	4 289,7	0,0
Ценные бумаги, кроме акций	-7 992,3	-8 048,5	-12 990,7	-18 494,3	-34 350,6
в том числе: ноты, выпущенные НБКР	-7 992,3	-8 048,5	-12 990,7	-18 494,3	-34 350,6
ценные бумаги в рамках соглашений репо	0,0	0,0	0,0	0,0	0,0
Депозиты	-3 079,3	-7 002,9	-12 120,9	-16 641,6	-23 094,8
в том числе: депозиты в иностранной валюте	-2 174,3	-1 380,9	-3 080,2	-2 993,5	-1 994,2
Производные инструменты	0,0	0,0	0,0	0,0	0,0
Чистые требования к другим финансовым корпорациям	-252,2	-432,3	-1 150,5	-2 948,0	-2 995,3
<i>Счета капитала</i>	-23 213,3	-29 206,8	-66 959,9	-61 250,1	-56 297,1
<i>Прочие статьи</i>	3 290,7	13 880,7	25 693,5	49 587,0	146 677,5
<b>Денежная база</b>	<b>106 347,3</b>	<b>118 065,4</b>	<b>147 337,5</b>	<b>156 908,3</b>	<b>227 381,5</b>
Деньги в обращении	93 566,1	106 244,8	134 629,2	139 922,2	198 810,1
Резервы других депозитных корпораций в нац. валюте	12 781,1	11 820,7	12 708,4	16 986,0	28 571,3
<i>Справочно:</i>					
<b>Денежная база в широком определении</b>	<b>109 426,6</b>	<b>125 068,3</b>	<b>159 458,5</b>	<b>173 549,9</b>	<b>250 476,3</b>
Деньги в обращении	93 566,1	106 244,8	134 629,2	139 922,2	198 810,1
Резервы других депозитных корпораций	13 982,6	12 983,0	14 172,5	18 785,0	30 565,5
Резервы других депозитных корпораций в нац. валюте	12 781,1	11 820,7	12 708,4	16 986,0	28 571,3
Резервы других депозитных корпораций в ин. валюте	1 201,4	1 162,4	1 464,1	1 799,0	1 994,2
Депозиты других депозитных корпораций в НБКР	1 877,9	5 840,5	10 656,8	14 842,6	21 100,6

\* предварительные данные

Источник: НБКР

Примечание: Методология составления аналитического баланса соответствует концепции и принципам Руководства по денежно-кредитной и финансовой статистике МВФ 2000 года

При расчете показателей использованы данные ежедневного бухгалтерского баланса на конец года, не содержащие изменений аудированной финансовой отчетности

**Таблица 9.**

## Инструменты денежно-кредитной политики

	единица измерения	2018	2019	2020	2021	2022
<b>Кредиты НБКР</b>						
«внутридневные» кредиты	млн сомов	-	406,4	281,9	401,2	-
кредиты «овернайт»	млн сомов	18 102,3	286,4	3 533,7	20 821,7	16 727,0
7-дневные кредиты	млн сомов	-	-	-	-	-
кредитные аукционы*	млн сомов	3 000,0	2 020,0	3 490,0	-	-
кредиты для поддержания ликвидности	млн сомов	571,7	-	-	-	-
кредиты, выданные в целях смягчения негативных воздействий пандемии COVID-19	млн сомов	-	-	400,2	-	-
кредиты международным организациям, созданными в рамках ЕАЭС	млн сомов	300,0	300,0	200,0	-	-
<b>Депозиты «овернайт»</b>	<b>млрд сомов</b>	<b>956,3</b>	<b>976,7</b>	<b>1 175,6</b>	<b>1 591,2</b>	<b>3 539,0</b>
<b>Учетная ставка НБКР (на конец периода)</b>	<b>проценты</b>	<b>4,75</b>	<b>4,25</b>	<b>5,00</b>	<b>8,00</b>	<b>13,00</b>
<b>Ноты НБКР</b>						
со сроком обращения:						
7 дней						
объем продажи	млн сомов	64 888,8	87 911,9	99 873,9	88 225,2	151 087,9
средняя доходность	проценты	2,3	3,7	3,9	5,3	11,7
14 дней						
объем продажи	млн сомов	312,0	5 100,0	91 228,3	90 989,2	172 458,0
средняя доходность	проценты	3,4	3,7	4,2	5,8	12,0
28 дней						
объем продажи	млн сомов	18 363,5	27 788,6	78 450,4	97 375,6	125 125,1
средняя доходность	проценты	3,3	4,0	4,4	6,0	12,3
91 день						
объем продажи	млн сомов	23 938,4	12 681,2	7 151,8	3 606,5	8 845,8
средняя доходность	проценты	4,6	4,4	4,6	5,5	13,6
182 дня						
объем продажи	млн сомов	1 580,3	200,0	-	-	-
средняя доходность	проценты	4,7	4,6	-	-	-
<b>Операции на открытом рынке</b>						
Прямые репо-операции	млн сомов	-	-	-	-	-
Обратные репо-операции	млн сомов	-	-	-	-	-
Покупка до погашения (по номинальной стоимости)	млн сомов	-	-	3 649,8	-	2 947,3
<b>Валютные интервенции НБКР</b>						
Покупка	млн долл. США	20,6	-	-	-	190,7
Продажа	млн долл. США	168,3	143,5	518,5	737,0	486,5
<b>Обязательные резервные требования</b>						
Размер обязательных резервов (на конец периода)						
в национальной валюте	проценты	4,0	4,0	4,0	4,0	4,0
в иностранных валютах стран ЕАЭС и КНР	проценты	4,0	4,0	4,0	4,0	4,0
в иностранных валютах кроме стран ЕАЭС и КНР	проценты	12,0	14,0	14,0	14,0	14,0
Обязательные резервы (среднегодовые)	млн сомов	8 194,3	9 524,4	11 500,5	14 193,5	19 040,7
Избыточные резервы (среднегодовые)	млн сомов	663,1	366,9	193,4	-182,4	148,3

Источник: НБКР

\* Объем фактически выданных за указанный период кредитов



**Таблица 10.**

**Рынок государственных казначейских векселей и облигаций**

	единица измерения	2018	2019	2020	2021	2022
<b>Государственные казначейские векселя (ГКВ)</b>						
со сроком обращения:						
<i>3 месяца</i>						
объем продажи	млн сомов	-	2 352,2	200,0	-	-
средняя доходность	проценты	-	5,1	5,1	-	-
<i>6 месяцев</i>						
объем продажи	млн сомов	-	2 300,6	25,0	-	-
средняя доходность	проценты	-	5,8	6,0	-	-
<i>12 месяцев</i>						
объем продажи	млн сомов	2 628,4	793,9	815,7	973,2	213,8
средняя доходность	проценты	5,6	4,9	5,9	7,2	8,3
<b>Государственные казначейские облигации (ГКО)</b>						
со сроком обращения:						
<i>2 года</i>						
объем продажи	млн сомов	2 382,8	1 309,0	834,8	2 386,6	1 639,6
средняя доходность	проценты	7,8	6,8	7,5	8,2	13,6
<i>3 года</i>						
объем продажи	млн сомов	2 200,0	1 177,1	471,4	3 356,8	1 792,8
средняя доходность	проценты	9,3	8,8	9,0	11,2	14,4
<i>5 лет</i>						
объем продажи	млн сомов	2 650,0	2 706,7	3 960,3	3 112,0	3 446,4
средняя доходность	проценты	11,0	10,4	10,9	11,5	15,3
<i>7 лет</i>						
объем продажи	млн сомов	4 971,5	5 937,7	6 738,5	2 282,4	6 993,1
средняя доходность	проценты	12,9	11,4	11,5	11,6	15,0
<i>10 лет</i>						
объем продажи	млн сомов	7 270,0	364,0	4 219,1	3 694,8	8 444,2
средняя доходность	проценты	15,3	13,5	11,8	11,5	15,4
<i>15 лет</i>						
объем продажи	млн сомов	-	-	-	2 528,4	315,3
средняя доходность	проценты	-	-	-	14,0	13,0
<i>20 лет</i>						
объем продажи	млн сомов	-	-	-	4 956,1	-
средняя доходность	проценты	-	-	-	14,6	-
<b>Государственные казначейские облигации-В (ГКО-В)</b>						
со сроком обращения:						
<i>10 лет</i>						
объем продажи	млн долл. США	-	-	-	-	52,0
средняя доходность	проценты	-	-	-	-	1,0

Источник: НБКР

Примечание: Объем продаж включает в себя объем дополнительного размещения ГКВ и ГКО

**Таблица 11.**

Процентные ставки по депозитам в национальной валюте (за период)  
(проценты)

	2018	2019	2020	2021	2022
По депозитам юридических лиц	1,7	2,3	2,4	2,3	3,3
до востребования	0,6	0,5	0,7	0,4	1,4
по срочным депозитам:	9,3	9,5	8,3	10,9	12,6
<i>в том числе:</i>					
до 1 месяца	5,8	4,9	3,4	3,2	6,4
1-3 месяца	4,1	5,4	4,0	3,6	5,6
3-6 месяцев	5,3	6,5	6,2	6,5	9,0
6-12 месяцев	10,0	9,5	10,2	11,9	14,0
свыше 1 года	10,5	11,2	7,9	10,8	12,8
По депозитам (вкладам) физических лиц	2,5	1,4	1,2	1,1	1,2
до востребования	1,5	0,4	0,4	0,4	0,5
по срочным вкладам:	10,2	9,4	9,3	9,9	11,5
<i>в том числе:</i>					
до 1 месяца	7,2	6,0	6,1	5,8	6,1
1-3 месяца	5,7	5,4	5,0	4,7	5,6
3-6 месяцев	7,5	6,6	6,5	6,6	8,2
6-12 месяцев	10,4	9,5	9,6	10,4	12,4
свыше 1 года	11,7	10,8	10,8	11,4	12,8
По депозитам нерезидентов	2,5	2,4	1,5	2,0	1,0
до востребования	0,1	0,3	0,0	0,2	0,1
по срочным вкладам:	10,9	10,0	9,6	10,7	12,0
<i>в том числе:</i>					
до 1 месяца	6,9	5,1	5,3	6,4	7,7
1-3 месяца	6,6	6,0	5,0	5,5	6,9
3-6 месяцев	8,5	6,6	7,0	7,0	8,1
6-12 месяцев	11,3	10,0	10,1	11,0	12,5
свыше 1 года	11,6	11,0	10,9	11,7	13,3
Средневзвешенная ставка	2,4	1,5	1,4	1,3	1,4

Источник: Коммерческие банки КР

**Таблица 12.**

Процентные ставки по депозитам в иностранной валюте (за период)  
(проценты)

	2018	2019	2020	2021	2022
По депозитам юридических лиц	0,1	0,2	0,3	0,4	0,4
до востребования	0,1	0,0	0,1	0,2	0,3
по срочным депозитам:	2,6	3,5	3,2	2,4	1,9
<i>в том числе:</i>					
до 1 месяца	0,5	3,5	2,2	0,9	0,5
1-3 месяца	2,5	2,5	2,6	2,1	2,0
3-6 месяцев	1,9	2,5	1,5	2,9	3,9
6-12 месяцев	2,8	4,0	3,3	3,0	2,0
свыше 1 года	3,4	4,0	3,1	3,5	2,4
По депозитам (вкладам) физических лиц	0,6	0,4	0,4	0,2	0,2
до востребования	0,2	0,0	0,0	0,0	0,0
по срочным вкладам:	3,5	3,2	2,8	2,5	2,7
<i>в том числе:</i>					
до 1 месяца	2,4	2,1	1,9	2,1	2,5
1-3 месяца	2,5	1,9	2,2	2,0	2,8
3-6 месяцев	2,5	2,4	2,2	1,7	2,5
6-12 месяцев	3,6	3,4	2,9	2,5	2,7
свыше 1 года	4,2	3,8	3,4	2,9	2,8
По депозитам нерезидентов	0,6	0,5	0,3	0,3	0,1
до востребования	0,1	0,0	0,0	0,0	0,0
по срочным вкладам:	4,2	3,7	2,7	2,5	1,9
<i>в том числе:</i>					
до 1 месяца	3,3	2,6	1,2	2,3	1,2
1-3 месяца	3,7	2,3	2,5	2,6	2,1
3-6 месяцев	3,5	2,3	2,2	1,8	2,1
6-12 месяцев	4,7	4,3	2,7	2,6	2,5
свыше 1 года	4,1	3,9	3,3	2,9	2,8
Средневзвешенная ставка	0,4	0,3	0,3	0,3	0,2

Источник: Коммерческие банки КР

**Таблица 13.**

Процентные ставки по кредитам коммерческих банков в национальной валюте (за период)  
(проценты)

	2018	2019	2020	2021	2022
<b>Средневзвешенная ставка</b>	<b>19,5</b>	<b>19,0</b>	<b>17,0</b>	<b>16,6</b>	<b>18,7</b>
Промышленность	13,7	13,9	12,8	15,0	15,1
Сельское хозяйство	20,4	19,3	17,1	19,1	18,8
Транспорт	20,9	20,6	17,4	20,0	20,3
Связь	27,9	22,0	21,2	19,7	12,7
Торговля	16,5	15,8	14,8	11,3	18,2
Заготовка и переработка	9,2	8,0	10,5	8,2	13,2
Строительство	18,2	19,0	17,1	20,3	22,4
Ипотека	14,5	13,6	13,9	14,4	12,2
Потребительские кредиты	26,7	25,5	22,5	21,3	20,6
Социальные услуги	17,5	16,7	14,8	15,7	18,5
Прочие	18,7	19,1	16,6	18,3	19,4
<i>в том числе:</i>					
<b>до 1 месяца</b>	<b>17,2</b>	<b>16,3</b>	<b>14,9</b>	<b>8,5</b>	<b>16,4</b>
Промышленность	17,3	17,4	22,1	12,9	4,7
Сельское хозяйство	22,0	10,0	24,5	1,7	6,1
Транспорт	-	0,0	0,0	1,2	0,0
Связь	-	17,3	26,0	20,8	-
Торговля	13,2	13,0	13,7	3,8	18,0
Заготовка и переработка	-	-	-	-	-
Строительство	-	-	0,0	0,0	0,0
Ипотека	-	13,1	10,8	13,1	20,4
Потребительские кредиты	27,3	24,8	17,0	14,4	14,0
Социальные услуги	14,0	22,9	0,0	-	-
Прочие	24,5	26,4	17,3	4,6	0,2
<b>1-3 месяца</b>	<b>20,7</b>	<b>24,5</b>	<b>16,5</b>	<b>19,6</b>	<b>20,2</b>
Промышленность	19,7	16,2	24,6	16,7	25,8
Сельское хозяйство	29,5	27,9	25,6	21,1	25,4
Транспорт	24,6	31,0	30,7	29,0	31,0
Связь	-	-	-	-	-
Торговля	21,7	21,1	13,1	16,2	20,1
Заготовка и переработка	-	-	-	-	29,0
Строительство	26,6	26,8	22,9	24,4	27,5
Ипотека	-	-	24,3	7,8	20,0
Потребительские кредиты	27,5	29,5	27,9	23,9	21,4
Социальные услуги	24,5	29,5	26,7	8,3	24,0
Прочие	22,2	26,1	23,2	26,8	27,3
<b>3-6 месяцев</b>	<b>24,5</b>	<b>24,7</b>	<b>24,4</b>	<b>19,4</b>	<b>19,0</b>
Промышленность	19,2	19,6	24,7	21,4	23,2
Сельское хозяйство	28,8	25,2	26,4	26,7	27,3
Транспорт	20,7	25,7	28,1	28,1	27,9
Связь	-	-	31,0	-	18,8
Торговля	23,3	18,2	16,4	12,5	19,4
Заготовка и переработка	32,0	28,0	-	26,7	28,1
Строительство	25,8	25,5	25,8	28,6	27,2
Ипотека	17,1	23,2	21,8	17,1	11,5
Потребительские кредиты	26,3	27,2	27,1	25,0	20,4
Социальные услуги	30,3	24,1	26,5	27,3	27,1
Прочие	25,1	22,3	23,6	23,3	22,3

**Таблица 13. (продолжение)**

Процентные ставки по кредитам коммерческих банков в национальной валюте (за период)  
(проценты)

	2018	2019	2020	2021	2022
<b>6-12 месяцев</b>	<b>25,2</b>	<b>24,2</b>	<b>22,4</b>	<b>24,2</b>	<b>23,9</b>
Промышленность	16,3	18,5	16,2	21,0	24,3
Сельское хозяйство	22,5	21,2	19,9	21,8	23,5
Транспорт	23,7	26,6	26,4	25,6	23,7
Связь	29,7	27,6	30,3	20,4	29,3
Торговля	21,7	20,7	19,1	18,8	21,4
Заготовка и переработка	26,6	29,1	22,8	28,6	25,9
Строительство	25,5	26,4	25,7	26,8	26,1
Ипотека	19,9	19,3	23,9	19,3	19,3
Потребительские кредиты	28,9	27,3	26,6	26,6	24,8
Социальные услуги	21,0	22,2	22,2	23,9	22,4
Прочие	26,0	25,5	24,4	25,1	25,0
<b>1-3 года</b>	<b>20,5</b>	<b>20,4</b>	<b>18,2</b>	<b>19,9</b>	<b>20,3</b>
Промышленность	14,1	14,4	14,2	15,8	17,5
Сельское хозяйство	21,1	20,2	17,4	19,7	19,8
Транспорт	20,9	21,5	18,9	20,8	20,9
Связь	25,3	14,3	13,6	16,2	8,6
Торговля	18,7	17,9	16,1	17,3	17,8
Заготовка и переработка	7,7	9,0	9,6	8,0	12,7
Строительство	22,2	23,3	20,3	23,0	24,0
Ипотека	18,1	17,9	18,2	18,2	18,7
Потребительские кредиты	26,5	25,9	24,6	24,9	23,7
Социальные услуги	18,3	17,8	15,7	16,3	16,8
Прочие	18,7	20,0	17,1	18,8	20,5
<b>свыше 3 лет</b>	<b>15,6</b>	<b>15,5</b>	<b>14,6</b>	<b>16,1</b>	<b>16,4</b>
Промышленность	13,6	13,3	11,9	13,9	13,2
Сельское хозяйство	15,1	15,1	14,8	16,7	15,4
Транспорт	21,4	19,4	16,3	19,2	19,8
Связь	-	21,0	19,0	-	19,2
Торговля	17,0	16,5	15,1	16,5	18,9
Заготовка и переработка	11,6	8,7	10,1	7,5	13,9
Строительство	15,6	15,8	15,4	18,4	21,3
Ипотека	14,2	13,2	13,5	14,1	11,8
Потребительские кредиты	19,5	20,0	19,4	20,4	21,2
Социальные услуги	17,0	15,9	14,2	16,0	19,4
Прочие	16,0	16,4	14,7	15,7	19,1

Источник: Коммерческие банки КР

**Таблица 14.**

Процентные ставки по кредитам коммерческих банков в иностранной валюте (за период)  
(проценты)

	2018	2019	2020	2021	2022
<b>Средневзвешенная ставка</b>	<b>9,7</b>	<b>9,6</b>	<b>8,7</b>	<b>7,8</b>	<b>8,2</b>
Промышленность	8,7	9,2	8,6	8,6	7,7
Сельское хозяйство	8,2	8,4	11,0	10,6	8,4
Транспорт	11,2	11,5	11,6	11,1	8,6
Связь	9,4	8,7	12,5	9,0	6,0
Торговля	10,0	9,7	8,6	7,6	8,5
Заготовка и переработка	11,5	10,3	10,9	9,5	6,5
Строительство	9,2	8,9	8,5	8,3	8,3
Ипотека	13,0	11,9	11,0	10,6	9,6
Потребительские кредиты	10,3	10,6	7,7	4,1	3,9
Социальные услуги	10,2	10,6	10,1	9,2	8,4
Прочие	9,6	9,7	8,6	9,1	8,3
<i>в том числе:</i>					
<b>до 1 месяца</b>	<b>8,9</b>	<b>7,5</b>	<b>6,0</b>	<b>0,9</b>	<b>6,5</b>
Промышленность	17,0	15,0	11,3	4,9	4,0
Сельское хозяйство	8,0	7,9	8,0	-	8,0
Транспорт	-	-	-	-	-
Связь	-	0,0	-	-	-
Торговля	9,3	7,4	6,2	0,9	10,1
Заготовка и переработка	-	-	-	-	-
Строительство	12,0	-	-	-	-
Ипотека	22,0	2,4	-	-	-
Потребительские кредиты	3,8	4,6	0,5	0,7	1,3
Социальные услуги	-	0,0	-	-	-
Прочие	14,2	20,3	15,2	0,0	0,7
<b>1-3 месяца</b>	<b>12,7</b>	<b>11,8</b>	<b>8,6</b>	<b>6,7</b>	<b>9,9</b>
Промышленность	-	12,7	-	-	8,0
Сельское хозяйство	-	-	-	-	-
Транспорт	-	-	-	-	-
Связь	-	-	-	-	-
Торговля	14,6	12,1	8,5	7,6	10,6
Заготовка и переработка	-	-	-	-	-
Строительство	16,0	13,0	-	11,0	7,5
Ипотека	-	-	-	-	-
Потребительские кредиты	30,0	-	13,3	0,0	-
Социальные услуги	10,5	10,0	13,0	7,0	-
Прочие	6,7	15,8	15,8	5,0	-
<b>3-6 месяцев</b>	<b>11,7</b>	<b>9,9</b>	<b>8,3</b>	<b>7,4</b>	<b>10,3</b>
Промышленность	8,3	11,7	11,0	2,5	-
Сельское хозяйство	-	-	-	-	10,0
Транспорт	11,5	-	-	-	-
Связь	-	-	-	-	-
Торговля	12,8	11,3	9,7	11,7	10,3
Заготовка и переработка	-	-	-	-	-
Строительство	-	10,3	-	-	7,5
Ипотека	-	-	13,0	6,0	9,5
Потребительские кредиты	18,0	7,3	10,5	11,8	-
Социальные услуги	10,0	10,0	-	7,0	-
Прочие	19,3	22,0	11,3	2,1	-

**Таблица 14. (продолжение)**

Процентные ставки по кредитам коммерческих банков в иностранной валюте (за период)  
(проценты)

	2018	2019	2020	2021	2022
<b>6-12 месяцев</b>	<b>12,0</b>	<b>10,0</b>	<b>9,5</b>	<b>8,8</b>	<b>8,0</b>
Промышленность	10,1	9,0	12,3	10,6	9,5
Сельское хозяйство	23,7	17,4	21,5	14,2	-
Транспорт	16,3	13,3	11,8	12,7	0,0
Связь	-	-	-	-	-
Торговля	12,6	11,7	9,6	9,4	7,9
Заготовка и переработка	-	9,0	10,0	-	-
Строительство	15,9	13,8	10,3	19,7	10,0
Ипотека	19,5	16,0	-	1,0	-
Потребительские кредиты	24,9	23,6	26,9	21,7	29,8
Социальные услуги	18,1	15,4	7,0	-	14,0
Прочие	18,3	18,1	7,7	4,8	3,3
<b>1-3 года</b>	<b>10,6</b>	<b>10,3</b>	<b>9,4</b>	<b>9,3</b>	<b>8,7</b>
Промышленность	10,9	10,8	8,9	8,8	8,4
Сельское хозяйство	15,4	12,1	14,0	11,2	8,3
Транспорт	13,2	12,1	12,8	13,1	11,6
Связь	-	10,2	15,0	9,0	-
Торговля	10,4	10,3	9,5	9,5	8,9
Заготовка и переработка	12,0	11,4	11,3	9,6	6,5
Строительство	11,9	11,9	10,1	9,5	9,0
Ипотека	15,5	14,3	13,7	10,8	10,0
Потребительские кредиты	15,9	14,8	12,5	12,7	14,8
Социальные услуги	11,2	11,7	11,0	10,0	9,4
Прочие	11,1	9,7	6,7	8,6	8,7
<b>свыше 3 лет</b>	<b>9,5</b>	<b>9,8</b>	<b>9,1</b>	<b>9,0</b>	<b>8,2</b>
Промышленность	8,2	8,7	8,7	8,7	7,3
Сельское хозяйство	7,9	8,5	9,6	10,1	8,1
Транспорт	10,8	12,0	12,6	10,4	8,3
Связь	9,4	9,3	9,0	-	6,0
Торговля	10,0	10,7	9,5	9,2	8,5
Заготовка и переработка	12,3	9,1	-	9,0	5,0
Строительство	9,1	8,8	8,2	8,0	8,3
Ипотека	12,8	12,1	11,0	11,0	9,8
Потребительские кредиты	13,9	13,8	12,5	13,1	10,9
Социальные услуги	10,2	10,4	9,7	8,7	8,1
Прочие	9,4	9,8	8,9	9,4	8,5

Источник: Коммерческие банки КР

**Таблица 15.**

Процентные ставки по кредитам небанковских финансово-кредитных организаций (на конец периода)  
(проценты)

	2018	2019	2020	2021	2022
<b>Микрофинансовые организации</b>	<b>30,4</b>	<b>30,0</b>	<b>29,8</b>	<b>29,1</b>	<b>30,0</b>
<i>из них по кредитам, направленным в:</i>					
Промышленность	28,3	28,2	28,1	28,3	28,7
Сельское хозяйство	31,0	30,3	29,9	29,7	31,4
Транспорт	29,5	27,8	28,2	27,6	28,0
Связь	34,4	32,6	31,0	-	-
Торговля и коммерция	28,7	29,0	29,9	27,4	27,7
Заготовка и переработка	14,2	17,4	16,5	14,4	27,2
Строительство и ипотека	31,1	30,3	29,3	28,3	28,7
Услуги	32,5	31,1	30,1	29,4	31,2
Потребительские кредиты	31,5	31,8	31,7	30,7	30,9
Кредиты финансово-кредитным организациям	16,2	15,8	16,2	16,2	18,2
Прочие	30,0	27,8	29,4	29,7	32,5
<b>Кредитные союзы</b>	<b>27,4</b>	<b>26,6</b>	<b>26,4</b>	<b>25,3</b>	<b>25,1</b>
<i>из них по кредитам, направленным в:</i>					
Промышленность	31,9	30,3	26,1	25,7	25,2
Сельское хозяйство	28,3	27,5	26,9	26,1	24,9
Транспорт и связь	27,2	26,3	26,8	25,4	25,4
Торговля и коммерция	27,6	27,2	27,1	26,4	26,5
Заготовка и переработка	29,1	28,9	29,6	26,1	25,3
Строительство и ипотека	21,7	21,4	21,9	19,7	20,0
Услуги	30,4	30,8	27,6	29,3	24,9
Прочие	30,1	29,0	28,7	27,8	27,2
<b>СФКО</b>	<b>15,7</b>	<b>15,2</b>	<b>15,0</b>	<b>14,8</b>	<b>14,8</b>

Источник: Небанковские финансово-кредитные организации КР



**Таблица 16.**

Среднегодовой уровень процентных ставок по межбанковским кредитам  
(проценты)

	2018	2019	2020	2021	2022
<b>Межбанковские операции репо</b>	<b>2,4</b>	<b>3,0</b>	<b>3,8</b>	<b>5,7</b>	<b>12,1</b>
до 1 дня	2,0	2,6	3,3	5,4	11,7
2 - 7 дней	2,3	3,1	3,7	5,7	12,2
8 - 14 дней	2,9	3,3	4,2	6,3	12,7
15 - 30 дней	4,6	3,9	4,4	5,7	8,5
31 - 60 дней	4,1	4,1	4,6	-	10,0
61 - 90 дней	-	-	-	-	-
91 - 180 дней	-	-	-	-	-
181 - 360 дней	-	-	-	-	-
свыше 360 дней	-	-	-	-	-
<b>Межбанковские кредиты в национальной валюте</b>	<b>0,0</b>	<b>2,3</b>	-	-	-
до 1 дня	-	2,3	-	-	-
2 - 7 дней	0,0	2,3	-	-	-
8 - 14 дней	0,0	-	-	-	-
15 - 30 дней	-	-	-	-	-
31 - 60 дней	-	-	-	-	-
61 - 90 дней	-	-	-	-	-
91 - 180 дней	-	-	-	-	-
181 - 360 дней	-	-	-	-	-
свыше 360 дней	-	-	-	-	-
<b>Межбанковские кредиты в иностранной валюте</b>	-	<b>3,2</b>	<b>2,5</b>	<b>7,0</b>	-
до 1 дня	-	-	2,5	-	-
2 - 7 дней	-	2,7	2,5	7,0	-
8 - 14 дней	-	3,3	-	-	-
15 - 30 дней	-	4,0	-	-	-
31 - 60 дней	-	-	-	-	-
61 - 90 дней	-	-	-	-	-
91 - 180 дней	-	-	-	-	-
181 - 360 дней	-	-	-	-	-
свыше 360 дней	-	-	-	-	-

Источник: Коммерческие банки КР

Примечание: процентные ставки указаны без учета сделок с нерезидентами

**Таблица 17.**Платежный баланс Кыргызской Республики  
(млн долл. США)

	2018	2019	2020	2021	2022*
<b>Счет текущих операций</b>	<b>-997,0</b>	<b>-1 073,2</b>	<b>374,1</b>	<b>-739,0</b>	<b>-5 426,8</b>
Товары и услуги	-3 166,9	-2 564,2	-1 615,6	-2 637,7	-6 936,2
Торговый баланс	-3 033,8	-2 626,0	-1 439,7	-2 419,7	-6 823,9
Экспорт (ФОБ) <sup>1</sup>	1 916,0	2 042,9	2 015,8	2 778,9	2 189,7
Страны ЕАЭС	640,6	641,7	554,5	791,5	1 437,8
Страны вне ЕАЭС	1 275,4	1 401,2	1 461,3	1 987,4	751,9
Импорт (ФОБ)	4 949,9	4 669,0	3 455,6	5 198,6	9 013,6
Страны ЕАЭС	2 011,0	1 961,5	1 761,0	2 449,9	2 875,5
Страны вне ЕАЭС	2 938,9	2 707,5	1 694,5	2 748,7	6 138,1
Баланс услуг	-133,0	61,8	-175,9	-218,0	-112,3
Транспортные услуги	-280,0	-183,6	-200,1	-295,5	-550,0
Поездки	145,3	252,4	62,5	134,1	537,7
Прочие услуги	21,7	13,0	-18,3	-36,5	-80,0
Техническая помощь	-20,0	-20,0	-20,0	-20,0	-20,0
Доходы <sup>1</sup>	-251,0	-779,3	-256,4	-621,9	-608,6
Доходы по прямым инвестициям	-191,8	-706,7	-146,7	-501,8	-505,1
Доходы по портфельным инвестициям	0,0	0,0	0,0	0,0	0,0
Доходы по другим инвестициям	-45,6	-57,6	-98,6	-113,9	-94,3
Проценты по кредитам	-77,2	-81,5	-103,8	-105,3	-111,4
Прочие доходы по другим инвестициям	31,6	23,9	5,2	-8,6	17,2
Оплата труда	-13,6	-15,0	-11,1	-6,2	-9,3
Текущие трансферты	2 420,9	2 270,3	2 246,1	2 520,6	2 118,0
Официальные трансферты	45,6	111,8	80,4	56,0	81,8
Частные трансферты	2 375,4	2 158,5	2 165,8	2 464,6	2 036,3
<b>Счет операций с капиталом и финансовых операций</b>	<b>536,3</b>	<b>554,2</b>	<b>-393,3</b>	<b>800,4</b>	<b>793,5</b>
Счет операций с капиталом	335,0	88,5	79,8	133,9	180,8
Капитальные трансферты	335,0	88,5	79,8	133,9	180,8
Финансовый счет	201,3	465,7	-473,1	666,5	612,7
Прямые инвестиции <sup>1</sup>	44,3	336,7	-582,4	560,7	748,8
Портфельные инвестиции	-9,2	25,0	15,1	0,4	0,4
Финансовые деривативы	-0,4	0,0	-0,3	-0,3	-0,7
Прочие инвестиции	166,6	104,1	94,5	105,7	-135,7
Активы («-» увеличение)	22,8	-107,1	-79,9	-340,6	-1 053,4
Коммерческие банки	-3,7	-20,1	-175,4	-272,7	-677,0
Дебиторская задолженность	-14,9	-72,3	35,6	-93,6	-235,4
Счета предприятий за рубежом	77,9	-1,3	-2,1	18,1	-206,1
Прочие активы	-36,4	-13,4	61,9	7,6	65,0
Обязательства («+» увеличение)	143,8	211,2	174,5	446,3	917,6
Коммерческие банки	47,7	19,4	-3,5	37,3	424,3
Кредиты	-61,3	135,1	132,6	232,9	197,9
Кредиты государственному сектору	-191,2	66,2	41,2	157,5	188,7
Кредиты частному сектору	130,0	69,0	91,5	75,4	9,2
Кредиторская задолженность	157,4	56,6	45,3	-65,4	295,4
Прочие обязательства	0,0	0,0	0,0	241,5	0,0
<b>Ошибки и пропуски</b>	<b>297,1</b>	<b>565,7</b>	<b>-103,5</b>	<b>502,2</b>	<b>4 341,4</b>
<b>Общий баланс</b>	<b>-163,6</b>	<b>46,7</b>	<b>-122,7</b>	<b>563,6</b>	<b>-291,9</b>
<b>Финансирование</b>	<b>163,6</b>	<b>-46,7</b>	<b>122,7</b>	<b>-563,6</b>	<b>291,9</b>

\* предварительные данные

Источник: НБКР, НСК КР, МФ КР и другие организации

<sup>1</sup> С учетом дополнительных оценок Национального банка в соответствии с методологией составления платежного баланса

**Таблица 18.**

Структура государственного и гарантированного государством внешнего долга Кыргызской Республики в разрезе кредиторов  
(млн долл. США)

	2018	2019	2020	2021	2022*
<b>Государственный и гарантированный государством внешний долг (1+2+3+4):</b>	<b>3 825,7</b>	<b>3 850,7</b>	<b>4 217,4</b>	<b>4 298,3</b>	<b>4 479,9</b>
<b>1. Многосторонний долг:</b>	<b>1 615,1</b>	<b>1 600,9</b>	<b>1 963,3</b>	<b>2 043,9</b>	<b>2 136,5</b>
Всемирный банк	660,2	657,7	677,4	652,4	636,2
Азиатский банк развития	582,2	565,6	605,4	668,5	705,1
Европейский инвестиционный банк	-	11,2	36,5	56,6	54,2
Международный валютный фонд	166,8	140,3	376,4	340,4	302,2
Исламский банк развития	79,9	92,9	118,3	156,8	166,5
Европейский банк реконструкции и развития	51,8	50,8	50,3	44,4	48,3
Азиатский банк инфраструктурных инвестиций	-	-	-	3,1	7,2
Международный фонд сельскохозяйственного развития	20,1	24,3	28,6	28,3	28,4
Северный фонд развития	4,3	4,0	4,1	3,5	3,1
ОПЕК	5,4	5,1	4,5	4,1	3,7
Евразийский банк развития	27,4	32,2	43,6	68,7	165,7
Европейский Союз	17,2	16,8	18,2	17,0	15,9
<b>2. Двусторонний долг:</b>	<b>2 210,6</b>	<b>2 249,8</b>	<b>2 254,1</b>	<b>2 254,4</b>	<b>2 191,9</b>
<b>2.1. страны ЕАЭС:</b>	-	-	-	-	-
Россия	-	-	-	-	-
<b>2.2. другие:</b>	<b>2 210,6</b>	<b>2 249,8</b>	<b>2 254,1</b>	<b>2 254,4</b>	<b>2 191,9</b>
Китай	1 719,4	1 778,5	1 766,0	1 797,8	1 782,2
Япония	244,4	239,2	242,0	217,2	179,5
Германия	86,7	82,0	88,8	78,8	70,8
Республика Корея	16,0	14,8	14,9	13,3	11,8
Кувейтский фонд	11,1	6,9	8,0	8,1	8,1
Турция	97,0	93,3	89,5	82,1	74,7
Франция	5,0	4,7	4,9	4,5	4,0
Дания	2,9	2,8	2,6	2,5	2,3
Саудовский фонд развития	17,7	19,6	28,9	42,0	49,7
Объединенные Арабские Эмираты	10,6	8,2	8,5	8,2	8,8
<b>3. Гарантированный государством внешний долг</b>	-	-	-	-	-
<b>4. Прочие обязательства сектора государственного управления<sup>1</sup></b>	-	-	-	-	<b>151,5</b>

\* предварительные данные

Источник: МФ КР

<sup>1</sup>включает обязательства по СПЗ, полученным от МВФ в порядке распределения

Таблица 19.

Сведения об уставном (акционерном) капитале коммерческих банков (на конец периода)  
(млн сомов)

Наименование банков	2018			2019			2020			2021			2022		
	а	б	в	а	б	в	а	б	в	а	б	в	а	б	в
<b>Всего</b>	<b>24 103,6</b>	<b>23 500,8</b>	<b>11 120,1</b>	<b>28 799,4</b>	<b>28 649,4</b>	<b>9 145,8</b>	<b>31 367,1</b>	<b>31 217,1</b>	<b>9 371,5</b>	<b>37 210,0</b>	<b>36 955,0</b>	<b>10 802,2</b>	<b>44 372,2</b>	<b>44 222,2</b>	<b>10 821,3</b>
1 ОАО «Айыл Банк»	2 268,8	2 268,8	-	3 379,2	3 379,2	-	3 476,3	3 476,3	-	3 524,6	3 524,6	-	6 624,6	6 624,6	-
2 ОАО РК «АМАНБАНК»	1 002,5	799,6	0,1	949,6	799,6	0,1	949,6	799,6	0,1	1 054,6	799,6	0,1	949,6	799,6	0,1
3 ЗАО «Банк Азии»	620,0	620,0	543,1	620,0	620,0	543,1	670,0	670,0	593,1	670,0	670,0	593,1	809,0	809,0	732,1
4 ОАО Банк «Бай-Тушум» <sup>1</sup>	790,0	790,0	404,9	790,0	790,0	404,9	790,0	790,0	404,9	790,0	790,0	401,8	790,0	790,0	401,8
5 ОАО «БАКАЙ БАНК»	627,9	627,9	-	697,7	697,7	-	2 697,7	2 697,7	-	2 771,7	2 771,7	-	2 771,7	2 771,7	-
6 ЗАО «БТА Банк»	2 000,0	2 000,0	1 864,2	2 000,0	2 000,0	-	-	-	-	-	-	-	-	-	-
7 ЗАО «Демир Кыргыз Интернэшл Банк»	600,0	600,0	600,0	600,0	600,0	600,0	600,0	600,0	600,0	2 000,0	2 000,0	2 000,0	2 000,0	2 000,0	2 000,0
8 ОАО «Дос-Кредобанк»	623,0	623,0	-	623,0	623,0	-	623,0	623,0	-	817,0	817,0	-	817,0	817,0	-
9 ОАО «Евразийский Сберегательный Банк»	300,0	300,0	156,9	300,0	300,0	67,0	300,0	300,0	37,0	300,0	300,0	37,0	300,0	300,0	0,1
10 ОАО «Капитал Банк»	616,4	616,4	-	616,4	616,4	-	616,4	616,4	-	616,4	616,4	-	616,4	616,4	-
11 ЗАО «Банк Компаньон»	1 000,6	1 000,6	1 000,6	1 000,6	1 000,6	1 000,6	1 000,6	1 000,6	1 000,6	1 000,6	1 000,6	1 000,6	1 000,6	1 000,6	1 000,6
12 ЗАО «Кыргызско-Швейцарский Банк»	670,0	670,0	502,5	670,0	670,0	502,5	670,0	670,0	502,5	670,0	670,0	502,5	670,0	670,0	502,5
13 ЗАО «Кыргызский Инвестиционно-кредитный банк»	1 222,4	1 222,4	1 100,1	1 218,8	1 218,8	1 096,9	1 446,4	1 446,4	1 301,7	1 483,3	1 483,3	1 334,9	1 499,4	1 499,4	1 349,5
14 ОАО «Кыргызкоммерцбанк»	1 000,0	1 000,0	529,2	1 000,0	1 000,0	529,2	1 000,0	1 000,0	529,2	1 000,0	1 000,0	529,2	1 000,0	1 000,0	529,2
15 ОАО «Коммерческий банк КЫРГЫЗСТАН»	1 301,7	1 301,7	-	1 301,7	1 301,7	-	1 734,2	1 734,2	-	1 936,7	1 936,7	-	2 212,9	2 212,9	-
16 ОАО «Отгима Банк»	1 050,0	1 050,0	1 020,0	1 050,0	1 050,0	1 020,0	1 050,0	1 050,0	1 020,0	1 050,0	1 050,0	1 020,0	1 050,0	1 050,0	1 020,0
17 ОАО «Керемет Банк» <sup>2</sup>	1 082,2	782,2	78,1	4 498,7	4 498,7	78,1	5 998,7	5 998,7	78,0	8 698,7	8 698,7	78,1	8 698,7	8 698,7	-
18 ОАО «РСК Банк»	2 011,2	2 011,2	-	2 136,7	2 136,7	-	2 333,3	2 333,3	-	3 379,2	3 379,2	-	7 079,2	7 079,2	-
19 ЗАО АКБ «Толубай»	600,0	500,0	7,4	600,0	600,0	8,9	664,0	664,0	9,8	700,0	700,0	10,3	736,0	736,0	10,8
20 ОАО «ФинансКредитБанк КАБ»	710,0	710,0	-	710,0	710,0	-	710,0	710,0	-	710,0	710,0	-	710,0	710,0	-
21 ЗАО «Финка Банк»	1 474,8	1 474,8	1 474,8	1 474,8	1 474,8	1 474,8	1 474,8	1 474,8	1 474,8	1 474,8	1 474,8	1 474,8	1 474,8	1 474,8	1 474,8
22 ОАО «Халык Банк Кыргызстан»	600,0	600,0	600,0	1 200,0	1 200,0	1 200,0	1 200,0	1 200,0	1 200,0	1 200,0	1 200,0	1 200,0	1 200,0	1 200,0	1 200,0
23 ОАО «Чанг Ан Банк» <sup>3</sup>	600,0	600,0	600,0	-	-	-	-	-	-	-	-	-	-	-	-
24 ЗАО «ЭкоИсламикБанк»	732,3	732,3	38,3	762,3	762,3	19,8	762,3	762,3	19,8	762,3	762,3	19,8	762,3	762,3	-
25 Бишкекский филиал Национального банка Пакистана <sup>4</sup>	600,0	600,0	600,0	600,0	600,0	600,0	600,0	600,0	600,0	600,0	600,0	600,0	600,0	600,0	600,0

Источник: Коммерческие банки КР

Примечание: а - объявленный уставный капитал, б - оплаченный уставный капитал, в - в том числе, иностранный капитал

<sup>1</sup> С 11 июня 2019 года ЗАО Банк «Бай-Тушум» переименовано в ОАО Банк «Бай-Тушум»

<sup>2</sup> С 27 сентября 2019 года ОАО «Росибанк» переименовано в ОАО «Керемет Банк»

<sup>3</sup> С 04 сентября 2019 года ОАО «Чанг Ан Банк» перерегистрировано в ЗАО МФК «Чанг Ан»

<sup>4</sup> 29 марта 2021 года решением акционеров Национального банка Пакистана одобрено закрытие пяти филиалов в центральноазиатских республиках

**Таблица 20.**

Сводный регулятивный отчет коммерческих банков Кыргызской Республики  
(млн сомов)

	2018	2019	2020	2021	2022*
<b>АКТИВЫ</b>					
Денежные средства	15 457,7	18 135,7	24 233,8	30 138,6	56 873,3
Корреспондентский счет в НБКР	13 895,5	12 983,0	14 172,5	18 785,0	30 565,5
Корреспондентские счета в других банках	14 026,4	12 759,8	22 635,7	37 624,4	71 143,4
Депозиты в других банках	10 500,3	12 527,6	17 168,8	24 925,1	28 628,9
Портфель ценных бумаг	21 666,5	23 107,1	21 939,3	33 421,3	52 565,3
Ценные бумаги, купленные по соглашению репо	404,2	469,8	260,0	322,4	0,0
«Чистые» кредиты и финансовая аренда <sup>1</sup>	119 633,7	137 403,6	149 080,2	164 839,1	182 999,1
Кредиты и финансовая аренда финансово-кредитным организациям <sup>2</sup>	1 148,6	1 862,2	2 127,2	1 162,4	2 033,6
Кредиты и финансовая аренда клиентам <sup>3</sup>	127 882,1	146 438,6	162 550,2	181 783,3	204 031,3
(минус) Специальный РППУ по кредитам и финансовой аренде	-9 397,0	-10 897,2	-15 597,2	-18 106,5	-23 065,8
Основные средства	12 001,9	14 215,2	15 577,3	17 135,5	18 936,2
Инвестиции и финансовое участие	357,8	403,8	502,6	1 023,5	652,3
Другие активы	14 010,0	16 982,2	23 724,6	32 904,7	39 882,8
<b>ВСЕГО: АКТИВЫ</b>	<b>221 954,0</b>	<b>248 987,9</b>	<b>289 294,8</b>	<b>361 119,5</b>	<b>482 246,8</b>
<b>ОБЯЗАТЕЛЬСТВА</b>					
Обязательства перед НБКР	7 764,2	5 012,4	6 457,7	4 128,0	0,0
Расчетные счета и депозиты банков	1 896,0	3 361,2	4 083,2	5 819,6	5 823,6
Банков-резидентов	311,1	409,3	118,4	243,2	1 338,1
Банков-нерезидентов	1 584,9	2 951,9	3 964,8	5 576,4	4 485,5
Расчетные счета	40 745,3	39 287,9	51 962,7	88 844,8	120 157,2
Расчетные счета финансово-кредитных организаций	667,7	867,9	1 108,8	782,3	629,1
Расчетные счета клиентов <sup>4</sup>	40 077,6	38 420,0	50 853,9	88 062,5	119 528,1
Депозиты до востребования	32 234,5	37 662,8	46 946,5	56 886,1	68 475,4
Депозиты до востребования финансово-кредитных организаций	178,9	548,1	920,3	351,0	601,9
Депозиты до востребования клиентов <sup>4</sup>	32 055,6	37 114,7	46 026,1	56 535,1	67 873,6
Срочные депозиты	45 567,8	56 445,3	61 243,4	68 236,1	77 493,9
Срочные депозиты финансово-кредитных организаций	636,3	731,4	808,5	663,1	807,9
Срочные депозиты клиентов <sup>4</sup>	44 931,5	55 713,9	60 435,0	67 573,0	76 686,0
Депозиты нерезидентов <sup>5</sup>	9 746,3	10 624,9	11 575,5	13 472,2	49 595,5
Депозиты правительства	4 824,1	6 932,6	9 199,5	15 507,7	23 235,8
Кредиты правительства	3 858,0	4 723,8	7 615,0	4 503,0	5 318,8
Ценные бумаги, проданные по соглашению репо	404,2	469,8	260,0	322,4	0,0
Кредиты полученные	22 819,9	25 467,5	23 724,3	23 766,7	23 708,6
Другие обязательства	16 733,5	16 922,8	20 405,6	27 921,2	28 148,3
<b>ВСЕГО: ОБЯЗАТЕЛЬСТВА</b>	<b>186 593,8</b>	<b>206 911,1</b>	<b>243 473,3</b>	<b>309 407,9</b>	<b>401 957,0</b>
<b>КАПИТАЛ</b>					
Акционерный капитал	23 748,0	28 345,5	30 920,7	36 661,3	43 930,9
Резервы для будущих потребностей банка	811,4	844,1	965,1	984,9	993,6
Нераспределенная прибыль прошлых лет	6 865,6	9 244,6	10 966,4	9 978,5	11 809,2
Прибыль/убыток текущего года	3 005,6	2 952,3	2 297,1	3 615,0	23 166,2
Счета переоценки	929,6	690,2	672,2	472,0	390,0
<b>ВСЕГО: КАПИТАЛ</b>	<b>35 360,3</b>	<b>42 076,8</b>	<b>45 821,5</b>	<b>51 711,6</b>	<b>80 289,8</b>
<b>ВСЕГО: ОБЯЗАТЕЛЬСТВА И КАПИТАЛ</b>	<b>221 954,0</b>	<b>248 987,9</b>	<b>289 294,8</b>	<b>361 119,5</b>	<b>482 246,8</b>

\* - предварительные данные

Источник: Коммерческие банки КР

<sup>1</sup> указывается стоимость кредитов и финансовой аренды за минусом специального РППУ по ним

<sup>2</sup> включают кредиты банкам и другим финансово-кредитным организациям резидентам и нерезидентам

<sup>3</sup> включают кредиты юридическим и физическим лицам резидентам и нерезидентам

<sup>4</sup> включают счета юридических и физических лиц

<sup>5</sup> включают счета финансово-кредитных организаций, юридических и физических лиц

Таблица 21.

Сведения о головных учреждениях и филиалах коммерческих банков на конец 2022 года

Банк	Местонахождение головного учреждения	Всего филиалов	г. Бишкек	Баткенская обл.	Джалал- Абадская обл.	Иссык- Кульская обл.	Нарынская обл.	Ошская обл.	Таласская обл.	Чуйская обл.	
											318
<b>Всего филиалов</b>											
<b>Филиалы банков-резидентов</b>											
1	ОАО «Айыл Банк»	37	4	4	6	5	2	9	2	5	
2	ОАО РК «АМАНБАНК»	13	2	-	1	2	-	5	1	2	
3	ЗАО «Банк Азии»	8	4	-	1	2	-	1	-	-	
4	ОАО Банк «Бай-Турум»	7	1	1	1	1	1	1	1	-	
5	ОАО «БАКАЙ БАНК»	23	9	1	2	3	1	4	1	2	
6	ЗАО «Демир Кыргыз Интернэшнл Банк»	14	7	1	1	1	1	2	1	-	
7	ОАО «Дос-Кредобанк»	8	2	-	1	2	1	1	-	1	
8	ОАО «Евразийский Сберегательный Банк»	3	1	-	1	-	-	1	-	-	
9	ОАО «Капитал Банк»	7	1	1	1	1	-	2	1	-	
10	ЗАО «Банк Компаньон»	18	3	2	4	2	2	3	1	1	
11	ЗАО «Кыргызско-Швейцарский Банк»	2	-	-	-	1	-	1	-	-	
12	ЗАО «Кыргызский Инвестиционно-кредитный банк»	23	8	1	2	1	3	5	1	2	
13	ОАО «Кыргызкоммерцбанк»	3	2	-	-	-	-	1	-	-	
14	ОАО «Коммерческий банк КЫРГЫЗСТАН»	19	7	1	4	1	1	1	1	3	
15	ОАО «Оптима Банк»	20	9	1	1	3	-	2	1	3	
16	ОАО «Керемет Банк»	10	3	1	1	2	-	1	1	1	
17	ОАО «РСК Банк»	53	4	5	11	7	5	9	4	8	
18	ЗАО АКБ «Толубай»	2	2	-	-	-	-	-	-	-	
19	ОАО «ФинансКредитБанк КЛАБ»	6	-	-	1	1	1	2	-	1	
20	ЗАО «Финка Банк»	24	3	3	5	2	2	4	2	3	
21	ОАО «Халык Банк Кыргызстан»	10	4	-	1	2	-	2	-	1	
22	ЗАО «ЭкоИсламикБанк»	8	2	1	1	1	-	2	-	1	
<b>Филиалы банков-нерезидентов</b>											
23	Бишкекский филиал Национального банка Пакистана <sup>1</sup>	-	-	-	-	-	-	-	-	-	
	г. Карачи										

Источник: Реестр выданных банковских лицензий и Реестр филиалов банков, ведущихся в НБКР

<sup>1</sup> Филиал банка-нерезидента, занесен в «Реестр выданных банковских лицензий» 24 апреля 2000 года, с правом проведения банковских операций. 29 марта 2021 года решением акционеров Национального банка Пакистана одобрено закрытие 5 филиалов в центральноазиатских республиках

**Таблица 22.**

Структура кассовых оборотов коммерческих банков и возвратность денег в 2022 году  
(млрд сомов)

	Поступления				Выдачи				Итого	Отклонение (+/-) (9-4)	Возвратность (%) (4/9)
	налогов, пошлин и сборов	от продажи иностранной валюты	прочие	Итого	на выплату зарботной платы	на выплату пенсий и пособий	на покупку иностранной валюты	на прочие расходы			
<b>Всего по Кыргызской Республике</b>	<b>92,0</b>	<b>337,6</b>	<b>3 318,6</b>	<b>3 748,2</b>	<b>4,4</b>	<b>4,9</b>	<b>466,0</b>	<b>3 336,1</b>	<b>3 811,3</b>	<b>63,1</b>	<b>98,3</b>
г. Бишкек	27,1	300,7	1 794,3	2 122,1	2,3	0,2	310,3	1 823,3	2 136,1	14,0	99,3
г. Ош	7,9	15,5	382,4	405,8	0,3	0,1	53,1	361,7	415,2	9,4	97,7
Баткенская область	1,2	2,0	144,0	147,2	0,1	1,5	17,9	127,5	147,0	-0,2	100,1
Джалал-Абадская область	3,8	5,1	337,2	346,1	0,5	0,9	39,7	328,6	369,7	23,6	93,6
Иссык-Кульская область	1,8	3,1	169,9	174,8	0,1	0,1	9,0	172,7	181,9	7,1	96,1
Нарынская область	0,5	0,5	77,9	78,9	0,1	0,7	1,3	81,1	83,2	4,3	94,8
Ошская область	5,5	2,4	124,8	132,7	0,1	0,8	12,9	118,8	132,6	-0,1	100,1
Таласская область	0,8	1,0	73,9	75,7	0,3	0,1	3,2	77,6	81,2	5,5	93,2
Чуйская область	43,4	7,3	214,2	264,9	0,6	0,5	18,6	244,7	264,4	-0,5	100,2

Источник: Коммерческие банки КР

**Таблица 23.**

Структура платежей в Гроссовой системе

	2018		2019		2020		2021		2022	
	Объем, млн сомов	Кол-во	Объем, млн сомов	Кол-во	Объем, млн сомов	Кол-во	Объем, млн сомов	Кол-во	Объем, млн сомов	Кол-во
платежи до 1 тыс сомов	14	28 315	20	38 626	20	39 960	25	44 123	21	42 424
от 1 тыс до 100 тыс сомов	5 416	204 405	6 008	231 686	6 473	259 867	7 054	269 722	8 555	318 259
от 100 тыс до 1 млн сомов	41 058	100 964	43 713	108 174	43 726	110 712	55 249	134 324	65 305	163 008
от 1 млн до 10 млн сомов	252 220	89 762	263 909	93 013	271 689	94 765	378 242	130 018	494 170	167 797
от 10 млн до 100 млн сомов	534 896	15 753	619 324	18 121	568 461	17 004	765 068	23 082	953 734	29 741
платежи более 100 млн сомов	2 186 516	5 041	2 193 404	5 159	3 040 927	6 173	4 117 732	6 582	8 793 353	10 514
<b>Всего</b>	<b>3 020 120</b>	<b>444 240</b>	<b>3 126 378</b>	<b>494 779</b>	<b>3 931 296</b>	<b>528 481</b>	<b>5 323 370</b>	<b>607 851</b>	<b>10 315 139</b>	<b>731 743</b>

Источник: Гроссовая система расчетов в режиме реального времени

**Таблица 24.**

Объем и количество клиринговых платежей в разрезе по областям

	2018		2019		2020		2021		2022	
	Объем, млн сомов	Кол-во платежей	Объем, млн сомов	Кол-во платежей	Объем, млн сомов	Кол-во платежей	Объем, млн сомов	Кол-во платежей	Объем, млн сомов	Кол-во платежей
г. Бишкек и Чуйская область	171 797	5 804 659	181 385	6 389 687	164 856	4 943 656	204 809	5 168 982	219 869	5 466 159
Баткенская область	3 390	540 457	3 246	546 414	2 560	402 235	3 097	398 279	3 484	378 701
Джалал-Абдская область	5 234	750 457	5 587	797 323	5 552	589 539	6 500	594 079	7 192	545 190
Иссык-Кульская область	4 070	488 102	4 001	552 069	3 321	405 835	3 606	415 034	4 204	404 082
Нарынская область	1 305	230 028	1 385	231 869	1 279	163 737	1 494	188 747	1 666	174 749
г. Ош и Ошская область	13 684	1 259 739	13 676	1 338 472	11 554	979 719	14 787	977 943	18 801	897 521
Таласская область	1 298	207 111	1 421	209 548	1 293	160 475	1 431	177 993	1 413	158 704
<b>Всего по Кыргызской Республике</b>	<b>200 778</b>	<b>9 280 553</b>	<b>210 701</b>	<b>10 065 382</b>	<b>190 414</b>	<b>7 645 196</b>	<b>235 723</b>	<b>7 921 057</b>	<b>256 629</b>	<b>8 025 106</b>

Источник: Система пакетного клиринга

**Таблица 25.**

Сведения об операциях с платежными картами в торгово-сервисных предприятиях

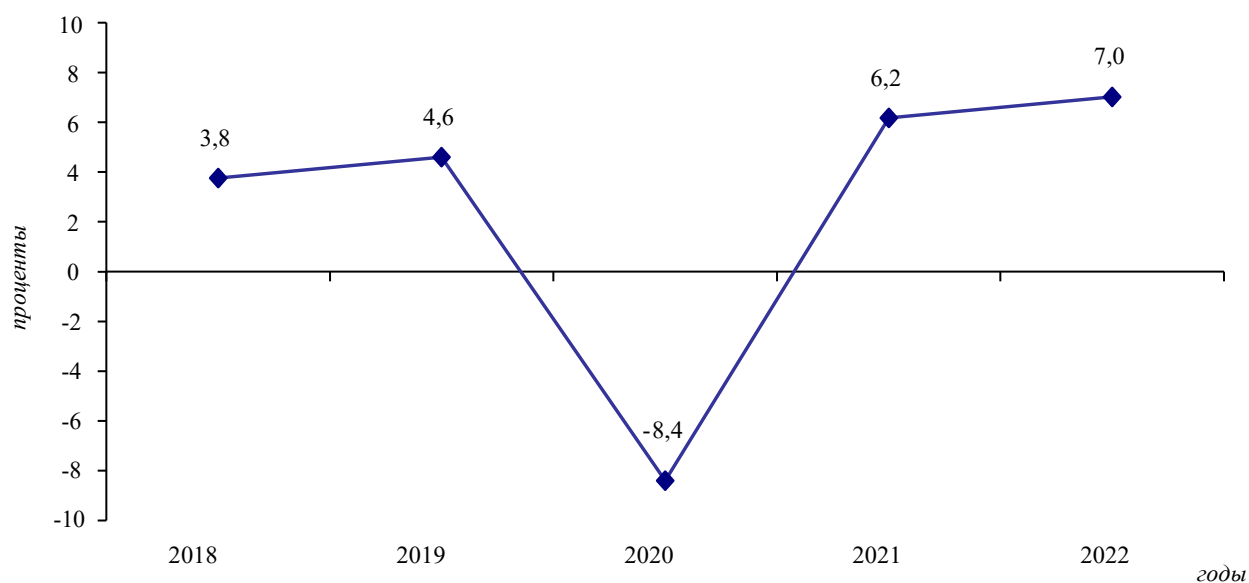
Вид карт	2018		2019		2020		2021		2022	
	Кол-во транзакций	Объем, тыс. сомов	Кол-во транзакций	Объем, тыс. сомов	Кол-во транзакций	Объем, тыс. сомов	Кол-во транзакций	Объем, тыс. сомов	Кол-во транзакций	Объем, тыс. сомов
Элкарт	1 496 388	1 666 556	3 555 947	3 932 230	9 128 232	5 226 368	15 165 133	12 957 884	27 832 631	38 438 990
Элкарт-UPi	18 743	28 994	21 096	35 048	18 009	21 538	13 815	18 150	12 814	29 870
Золотая Корона (Алай-Кард)	214 657	107 845	90 692	50 885	41 367	25 702	17 314	10 024	5 041	3 137
Visa	4 392 914	8 238 457	6 924 512	13 035 048	7 964 910	12 433 739	15 594 485	23 138 702	28 364 914	45 037 814
Master Card	274 313	797 780	474 685	1 196 816	527 544	1 044 367	738 313	1 612 869	775 760	2 330 723
American Express	3 367	65 530	3 395	60 541	578	12 984	453	17 411	1 497	49 833
Union Pay	5 408	102 016	3 538	7 016	1 456	2 304	2 771	4 114	6 243	9 287
Мир	-	-	2 127	740	5 420	3 007	20 364	16 847	379 959	843 384

Источник: Коммерческие банки КР



**График 1.**

Темпы прироста реального валового внутреннего продукта



Источник: НСК КР

**График 2.**

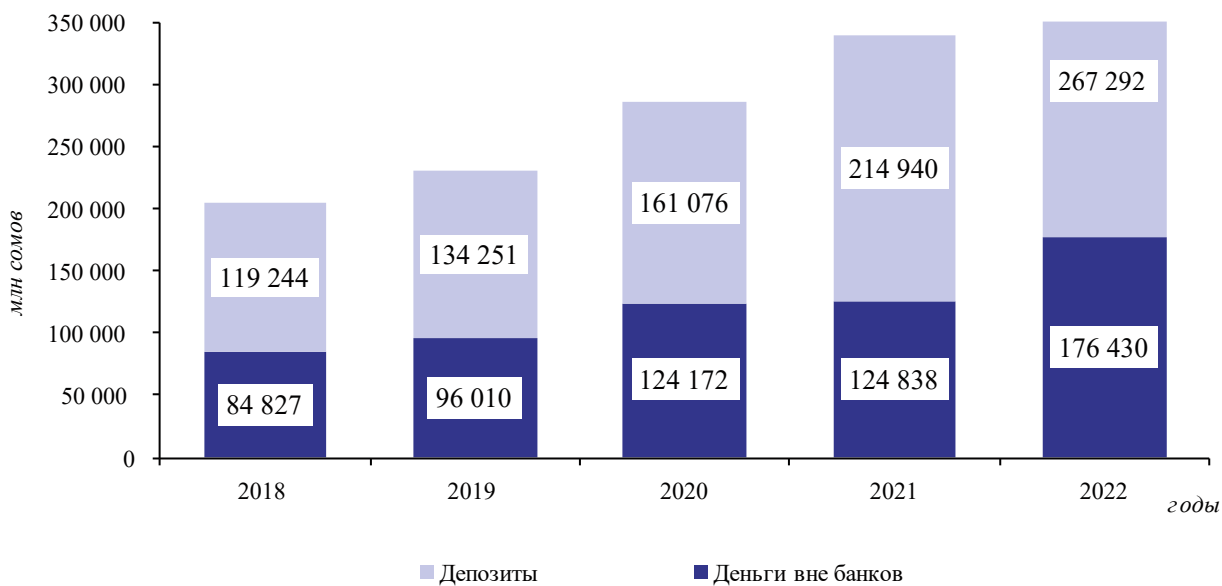
Темпы прироста потребительских цен и цен производителей



Источник: НСК КР

**График 3.**

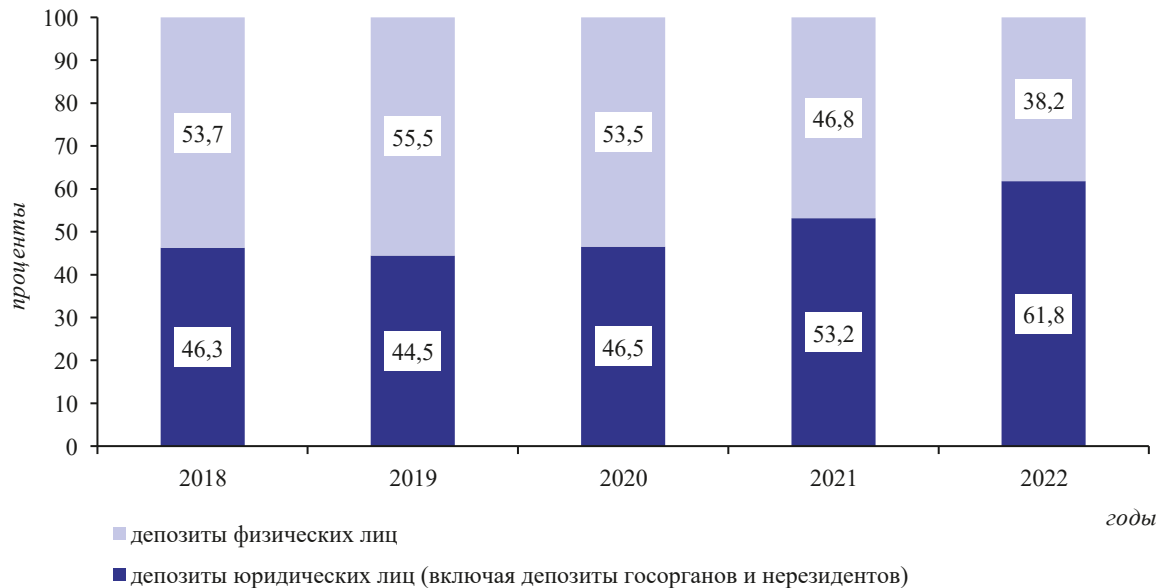
Структура денежной массы M2X



Источник: НБКР

**График 4.**

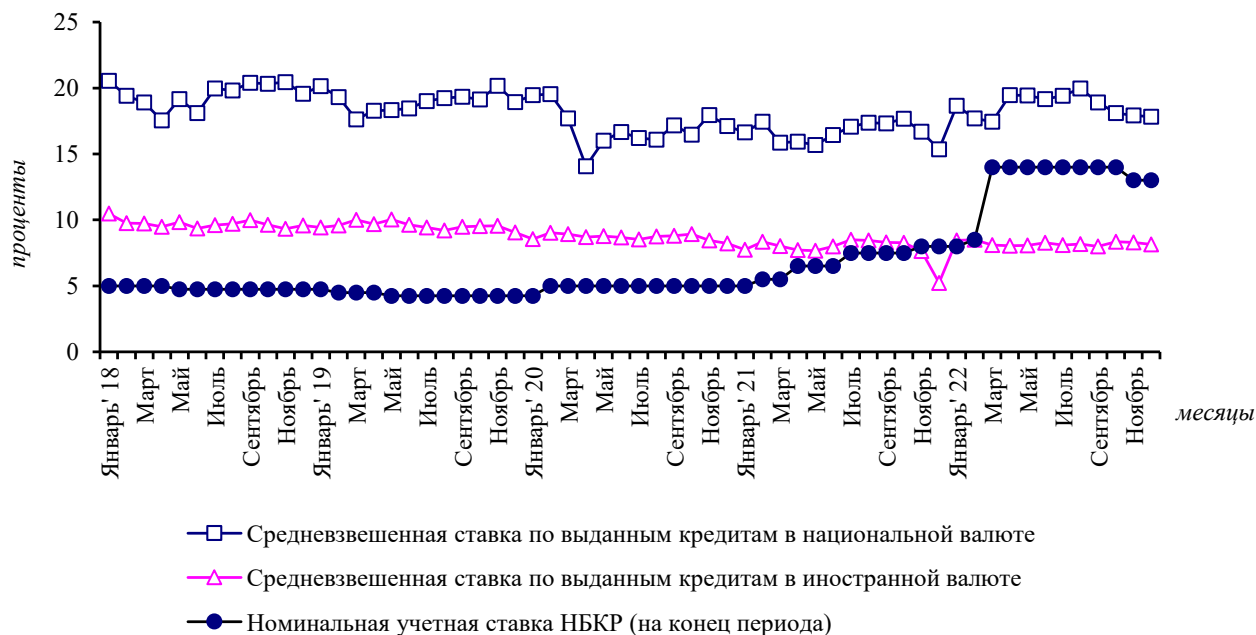
Структура депозитной базы коммерческих банков по категориям лиц (на конец периода)



Источник: Коммерческие банки КР

**График 5.**

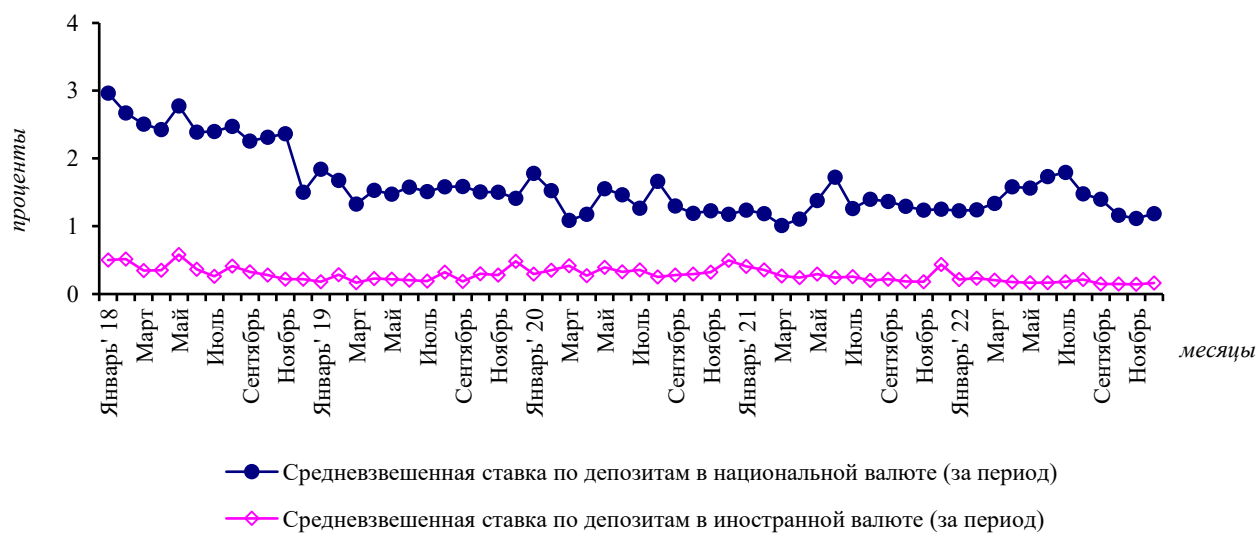
Процентные ставки по кредитам, выданным коммерческими банками, и учетная ставка Национального банка Кыргызской Республики



Источник: НБКР, коммерческие банки КР

**График 6.**

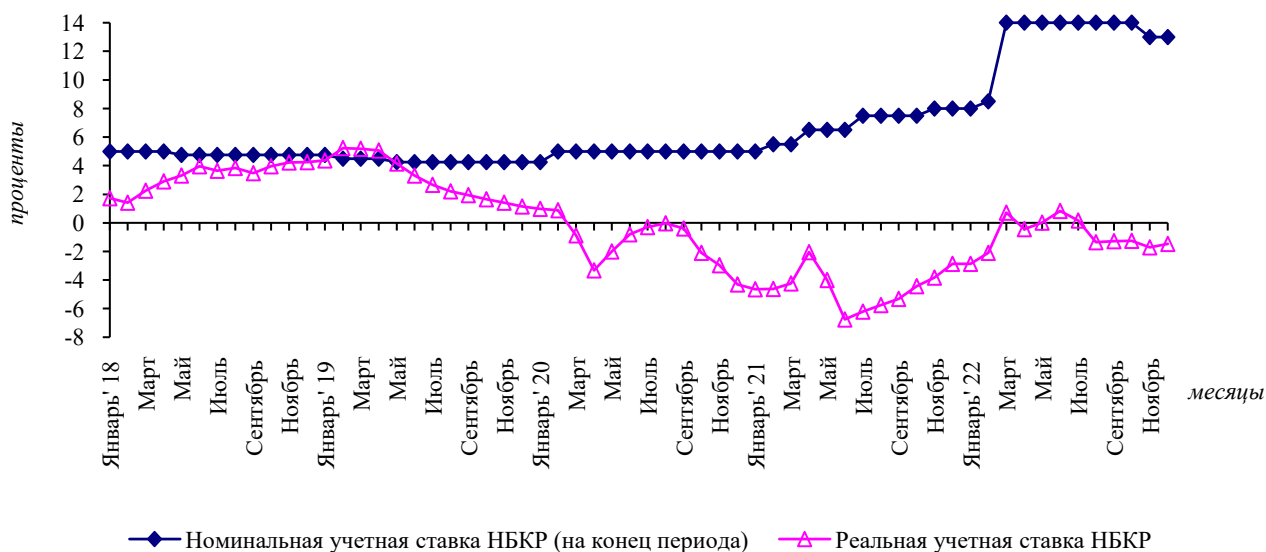
Процентные ставки по депозитам коммерческих банков



Источник: НБКР, коммерческие банки КР

**График 7.**

Динамика номинальной и реальной учетной ставки



Источник: НБКР

Примечание: для расчета реальной процентной ставки применялась формула:

$$r = (i - p) / (p + 100) * 100, \text{ где:}$$

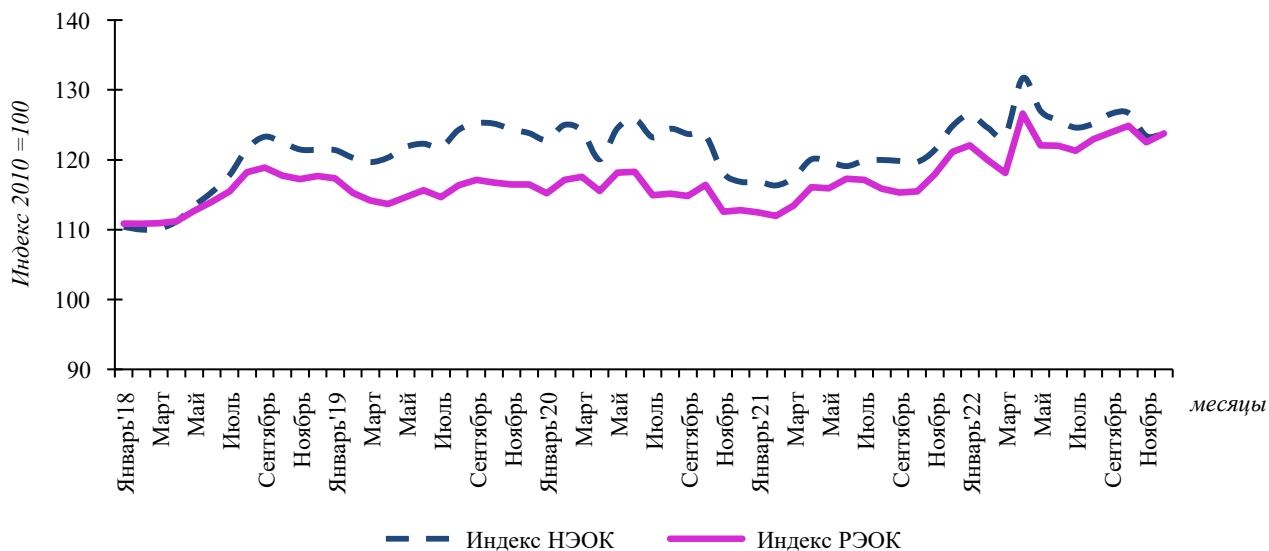
$i$  – номинальная процентная ставка

$r$  – реальная процентная ставка

$p$  – годовая инфляция

**График 8.**

Индексы номинального и реального эффективных обменных курсов



Источник: НБКР

**Регулярные издания и другие информационные инструменты Национального банка Кыргызской Республики**

№	Наименование	Язык издания	Периодичность	Содержание	Рассылка
1.	Бюллетень Национального банка Кыргызской Республики	на государственном, официальном, английском языках	ежемесячно	Статистические сведения по основным макроэкономическим и финансовым показателям. Содержит данные Национального банка, Национального статистического комитета, Министерства финансов Кыргызской Республики, коммерческих банков, небанковских финансово-кредитных организаций, операторов платежных систем и платежных организаций, Службы регулирования и надзора за финансовым рынком при Министерстве экономики и коммерции Кыргызской Республики.	Электронная версия публикуется на официальном интернет-сайте Национального банка.
2.	Годовой отчет Национального банка Кыргызской Республики	на государственном, официальном, английском языках	ежегодно	Результаты деятельности за отчетный год, оценку изменений в реальном секторе экономики, финансовом и внешнем секторах, описание решений и действий Национального банка в денежно-кредитной сфере, банковской и платежной системах, секторе небанковских финансово-кредитных организаций, включает финансовую отчетность, общие сведения о Национальном банке и статистические приложения.	Жогорку Кенеш Кыргызской Республики, Администрация Президента Кыргызской Республики, Кабинет Министров Кыргызской Республики, Верховный суд Кыргызской Республики, министерства и ведомства, коммерческие банки, библиотеки Кыргызской Республики, центральные банки стран СНГ, интеграционные институты, представительств международные организаций и посольства стран, аккредитованные в Кыргызской Республике. Электронная версия публикуется на официальном интернет-сайте Национального банка.

№	Наименование	Язык издания	Периодичность	Содержание	Рассылка
3.	Отчет о денежно-кредитной политике	на государственном, официальном, английском языках	ежеквартально	Информирование общественности о решениях Национального банка в области денежно-кредитной политики, основанных на анализе и прогнозе основных факторов инфляции и оценках развития экономической ситуации во внешней и внутренней среде Кыргызской Республики.	Электронная версия публикуется на официальном интернет-сайте Национального банка.
4.	Отчет о стабильности финансового сектора Кыргызской Республики	на государственном, официальном, английском языках	два раза в год	Информирование общественности об общей оценке стабильности и устойчивости финансовой системы Кыргызской Республики.	Жогорку Кенеш Кыргызской Республики, Администрация Президента Кыргызской Республики, Кабинет Министров Кыргызской Республики, министерства и ведомства. Электронная версия публикуется на официальном интернет-сайте Национального банка.
5.	Платежный баланс Кыргызской Республики	на государственном, официальном, английском языках	ежеквартально	Издание отражает последние тенденции в развитии внешнего сектора экономики и содержит статистические данные по платежному балансу, внешней торговле, международным резервам, внешнему долгу и международной инвестиционной позиции, а также метадаанные и информационную базу составления платежного баланса.	Жогорку Кенеш Кыргызской Республики, Администрация Президента Кыргызской Республики, Кабинет Министров Кыргызской Республики, министерства и ведомства. Электронная версия публикуется на официальном интернет-сайте Национального банка.
6.	Нормативные акты Национального банка Кыргызской Республики	на государственном, официальном языках	ежемесячно	Положения, инструкции и другие нормативные правовые акты, принимаемые Национальным банком.	Жогорку Кенеш Кыргызской Республики, Администрация Президента Кыргызской Республики, Кабинет Министров Кыргызской Республики, коммерческие банки, финансово-кредитные организации, суды Кыргызской Республики, министерства и ведомства, библиотеки Кыргызской Республики. Электронная версия публикуется на официальном интернет-сайте Национального банка.

№	Наименование	Язык издания	Периодичность	Содержание	Рассылка
7.	Официальный интернет-сайт Национального банка www.nbkr.kg	на государственном, официальном, английском языках	обновляется в режиме реального времени	<p>Информация о деятельности Национального банка, включая:</p> <ul style="list-style-type: none"> <li>– банковское законодательство;</li> <li>– нормативные правовые акты Национального банка;</li> <li>– законопроекты и проекты нормативных правовых документов, выносимые на общественное обсуждение;</li> <li>– регулярно обновляемый перечень организаций, лицензируемых/регулируемых Национальным банком;</li> <li>– сведения по официальным курсам валют и инструментам денежно-кредитной политики;</li> <li>– блок новостей.</li> </ul> <p>На официальном интернет-сайте также размещаются обзорные материалы по банковскому и небанковскому финансовому сектору, платежной системе, статистические данные по монетарному обзору, внешнеэкономическим показателям, платежному балансу, международным резервам, внешнему долгу и международной инвестиционной позиции страны.</p> <p>Отдельные разделы посвящены материалам и информации об истории национальной валюты и нумизматическом музее, публикациям регулярных изданий и другим информационно-аналитическим материалам Национального банка.</p> <p>Кроме того, размещаются памятки и информация для потребителей финансовых услуг, включающие выдержки из нормативных</p>	Открытый доступ к информации.

№	Наименование	Язык издания	Периодичность	Содержание	Рассылка
				<p>правовых актов о требованиях, предъявляемых к финансово-кредитным организациям и направленных на защиту прав потребителей финансовых и платёжных услуг, в специальном разделе «Информация для потребителей финансовых услуг». Информация по вопросам противодействия коррупции с указанием номера горячей линии, вакансиям, закупкам, продажам и другим конкурсам Национального банка размещена в отдельных разделах.</p>	
8.	Интернет-сайт Национального банка по финансовой грамотности <a href="http://www.finsabat.kg">www.finsabat.kg</a>	на государственном, официальном языках	обновляется в режиме реального времени	<p>Информация о программах и мероприятиях, направленных на повышение финансовой грамотности населения и информирование граждан о новостях в области финансовой грамотности, образовательные и другие материалы по финансовой грамотности в виде статей, аудио- и видеороликов, а также инструменты в виде калькулятора кредитоспособности, кредитного и депозитного калькуляторов, тесты на различные темы по финансовой грамотности, сравнение тарифов на услуги банков.</p>	Открытый доступ к информации.
9.	Радиопередача «Национальный банк сообщает»	на государственном, официальном языках	еженедельно	<p>Освещение основных событий в деятельности Национального банка в формате интервью специалистов банка по актуальным вопросам денежно-кредитной политики, банковской и платёжной систем, банковского законодательства, защиты прав потребителей банковских услуг и другим вопросам.</p>	Транслируется радиостанцией «Биринчи радио» ОТРК (FM 104,1).



№	Наименование	Язык издания	Периодичность	Содержание	Рассылка
10.	Телерубрика «Национальный банк сообщает»	на государственном, официальном языках	ежедневно (кроме выходных)	На общественных телеканалах ежедневно транслируется рубрика с интерактивной инфографикой об официальных курсах валют и ценах на мерные золотые слитки.	Транслируется на телеканалах ОТРК и «Ала-Тоо 24».
11.	Официальные страницы в социальных сетях Youtube, Facebook, Twitter Instagram и Telegram	на государственном, официальном языках	обновляется в режиме реального времени	Освещение информации о принятых решениях, графические и видеоматериалы, информация в виде инфографики с применением данных, представленных на официальном интернет-сайте Национального банка, а также информация по повышению финансовой грамотности населения.	<a href="https://www.youtube.com/user/NationalBankKR/">https://www.youtube.com/user/NationalBankKR/</a> <a href="https://www.facebook.com/kyrgyzbank1992/">https://www.facebook.com/kyrgyzbank1992/</a> <a href="https://twitter.com/NBKR_press">https://twitter.com/NBKR_press</a> <a href="https://www.instagram.com/nbkr_kg/">https://www.instagram.com/nbkr_kg/</a> telegram – @news_nbkr_kg <a href="https://www.youtube.com/@Finsabat/">https://www.youtube.com/@Finsabat/</a> <a href="https://www.facebook.com/finsabat.kg/">https://www.facebook.com/finsabat.kg/</a> <a href="https://www.instagram.com/finsabat/">https://www.instagram.com/finsabat/</a>

### Список сокращений

АБР (ADB)	Азиатский банк развития (Asian Development Bank)
АО	акционерное общество
ВБ (WB)	Всемирный банк (World Bank)
ВВП	валовой внутренний продукт
ВДС	валовая добавленная стоимость
ГКВ	государственный казначейский вексель
ГКО	государственная казначейская облигация
ГКЭД	Государственный классификатор видов экономической деятельности
ГП	государственное предприятие
ГСРРВ	Гроссовая система расчетов в режиме реального времени
ГЦБ	государственные ценные бумаги
ДКП	денежно-кредитная политика
ЕАЭС	Евразийский экономический союз
ЕАБР	Евразийский банк развития
ЕАГ	Евразийская группа по противодействию легализации преступных доходов и финансированию терроризма
ЕБРР (EBRD)	Европейский банк реконструкции и развития (European Bank for Reconstruction and Development)
ЕС	Европейский союз
ЕСБ	Евразийский совет центральных (национальных) банков
ЕЭК	Евразийская экономическая комиссия
ЖСКК	жилищно-сберегательная кредитная компания
ЗАО	закрытое акционерное общество
ИБР (IDB)	Исламский банк развития (Islamic Development Bank)
ИПФ	исламские принципы финансирования
ИТ	информационные технологии
КНР	Китайская Народная Республика
КО	казначейское обязательство
КР	Кыргызская Республика
КС	кредитный союз
КСВП	Консультационный совет по валютной политике
МВФ (IMF)	Международный валютный фонд (International Monetary Fund)
МГБ	Межгосударственный банк
МКА	микrokредитное агентство
МКК	микrokредитная компания
МПЦ	ЗАО «Межбанковский процессинговый центр»
МСФО (IFRS)	Международные стандарты финансовой отчетности (International Financial Reporting Standards)
МФК	микрофинансовая компания

МФ КР	Министерство финансов Кыргызской Республики
МФО	микрофинансовая организация
НБКР	Национальный банк Кыргызской Республики
НДС	налог на добавленную стоимость
НПА	нормативные правовые акты
НСК КР	Национальный статистический комитет Кыргызской Республики
НСФКО	небанковские и специализированные финансово-кредитные организации
НФКО	небанковская финансово-кредитная организация
НЭОК	номинальный эффективный обменный курс
ОАО	открытое акционерное общество
ОАЭ	Объединенные Арабские Эмираты
ОБСЕ (OSCE)	Организация по безопасности и сотрудничеству в Европе (Organization for Security and Co-operation in Europe)
ОРТ	обязательное резервное требование
ОсОО/ООО	общество с ограниченной ответственностью
ОТРК	Общественная телерадиовещательная корпорация
ОЭСР	Организация экономического сотрудничества и развития
ОЮЛ	Объединение юридических лиц
п.п.	процентный пункт
ПФТД/ЛПД	противодействие финансированию террористической деятельности и легализации (отмыванию) преступных доходов
ПРБО	периодический регулятивный банковский отчет
ПРО	периодический регулятивный отчет
РППУ	резерв на покрытие потенциальных потерь и убытков по кредитам
РЭОК	реальный эффективный обменный курс
СВИФТ (SWIFT)	Международная межбанковская система передачи информации и совершения платежей (Society for Worldwide Interbank Financial Telecommunications)
СИФ	цена на границе страны-импортера (cost, insurance, freight)
СМИ	средства массовой информации
СНГ	Содружество Независимых Государств
СПЗ (SDR)	Специальные права заимствования (Special Drawing Rights)
СПК	Система пакетного клиринга
СФКО	специализированная финансово-кредитная организация
США	Соединенные Штаты Америки
ТСП	товарно-сервисные предприятия
ФККС	Финансовая компания кредитных союзов
ФАТФ (FATF)	Группа по разработке и внедрению международных стандартов по борьбе с отмыванием денег и финансированием терроризма (Financial Action Task Force on Money Laundering)
ФКО	финансово-кредитная организация
ФОБ	цена на границе страны-экспортера (free on board)
ФТД/ЛПД	финансирование террористической деятельности и легализация (отмывание) преступных доходов
ШОС	Шанхайская организация сотрудничества

API	технология открытых банковских интерфейсов (Application Programming Interface)
GIZ	Германское общество международного сотрудничества (Deutsche Gesellschaft für Internationale Zusammenarbeit)
FSDP	проект Всемирного банка «Развитие финансового сектора Кыргызской Республики» (Financial Sector Development Project)
IFAAS	Консультации по исламским финансам и услуги по аудиту (Islamic Finance Advisory & Assurance Services)
IFC	Международная финансовая корпорация (International Finance Corporation)
IFSB	Совет по исламским финансовым услугам (Islamic Financial Services Board)
ISO 20022	Международный стандарт обмена электронными сообщениями между организациями финансовой отрасли (International Organization for Standardization standard for electronic data interchange between financial institutions)
ITFC	Международная исламская торгово-финансовая корпорация (International Islamic Trade Finance Corporation)
JVI	Объединенный Венский институт (Joint Vienna Institute)
NFC	технология беспроводной связи (Near Field Communication)
P2P	денежный перевод от одного физического лица другому (Person-to-Person)
RCF	Механизм быстрого реагирования (Rapid Credit Facility)
RFI	Инструмент быстрого финансирования (Rapid Financing Instrument)
ROA	коэффициент прибыльности активов (Return on Assets)
ROE	коэффициент прибыльности капитала (Return on Equity)
DSGE- модель	Динамическая стохастическая модель общего равновесия (Dynamic Stochastic General Equilibrium Model)
POS-терминал	оборудование для проведения оплаты картой за товары/услуги в предприятиях торговли и сервиса (point of sale)
QR-код	код быстрого ответа, штрихкод (quick response code)